华信人咨询 · 洞察2025

HXR Consulting · Insight 2025

消费趋势系列报告

2025年一～三季度酵素市场洞察报告

Consumer Trends Report Series – Q1-Q3 2025 Enzyme Category Market Insights

2025年11月

华信人咨询
HXN CONSULTING

序言

华信人咨询作为中国领先的市场研究机构，自2016年成立以来，始终深耕市场研究领域，并成为市场地位背书权威部门推荐单位，累计完成各类专业咨询项目600+逾项，以深厚积淀持续赋能企业战略决策。

9年来，依托对超过15,000个消费品类的长期监测及千万级线上商家的动态追踪，结合对海量消费者样本需求特征与偏好的深刻洞察，华信人咨询持续在各类细分赛道构建专业、精准的市场研究体系。在消费需求持续迭代、市场竞争日益复杂的背景下，洞悉品类趋势成为企业制胜未来的关键。

2025年上半年，面对中国市场的新格局与消费趋势的变化，华信人咨询发布《洞察2025：消费趋势系列报告》。旨在通过专业的市场扫描与前瞻分析，揭示各品类的核心发展趋势、竞争态势及消费者行为变迁，为行业参与者提供权威的数据支撑与明晰的战略指引，助力把握2025年市场先机。

©2025.11 HXR华信人咨询

华信人咨询
HXN CONSULTING

目录

CONTENTS

1 核心发现

2 品类洞察

3 消费洞察

核心发现1：酵素消费以女性为主导，健康美容需求强劲

华信人咨询
HXN CONSULTING

- 女性消费者占比68%，显著高于男性，显示产品在女性群体中更受欢迎
- 26-35岁群体占比最高为37%，中青年是核心消费人群
- 个人健康管理占比43%，美容护肤需求28%，凸显健康与美容是主要驱动因素

启示

✓ **聚焦女性中青年市场**

品牌应针对26-35岁女性开发产品，强调健康管理和美容功效，以抓住核心消费群体。

✓ **强化健康美容产品定位**

结合个人健康管理和美容护肤需求，推出综合解决方案，提升产品吸引力和市场竞争力。

核心发现2：酵素高频消费，中短期包装主导

华信人咨询
HXN CONSULTING

- 58%用户为高频消费者（每周1-2次31%，3-5次27%），显示产品具有稳定日常使用习惯
- 60天装31%和30天装23%合计54%，偏好中短期包装，反映对新鲜度和便利性需求
- 每日使用18%，进一步强化高频趋势，企业需优化产品规格匹配消费频率

启示

✓ **优化中短期包装策略**

品牌应重点推出30-60天装产品，满足消费者对新鲜度和便利性的偏好，提升复购率。

✓ **激励高频使用习惯**

通过促销和会员计划鼓励每日或每周使用，培养稳定消费习惯，增强用户粘性。

核心发现3：酵素消费集中中低端价位，包装液体主导

华信人咨询
HXN CONSULTING

- 单次消费支出集中在100-300元区间，占比41%，显示该价格段是主流选择
- 500元以上仅13%，高端产品市场接受度有限，企业需平衡价格与价值
- 包装类型以瓶装液体为主占38%，远高于其他形式，反映消费者偏好便捷液体剂型

启示

✓ **聚焦中低端价格带**

品牌应主攻100-300元价格区间，优化产品组合，以匹配主流消费偏好，扩大市场份额。

✓ **强化液体包装优势**

加大瓶装液体产品开发，突出便利性和吸收效率，满足消费者对剂型的偏好，提升竞争力。

品牌方行动清单

核心逻辑：聚焦女性中青年，健康美容需求驱动酵素消费

1、产品端

- ✓ 开发果蔬酵素和综合酵素产品
- ✓ 强化瘦身美容酵素功效和包装

2、营销端

- ✓ 利用社交媒体和电商平台推广
- ✓ 合作健康营养师和医学专家

3、服务端

- ✓ 优化退货和客服响应流程
- ✓ 提供智能推荐和支付服务

华信人咨询
HXN CONSULTING

目录

CONTENTS

1 核心发现

2 品类洞察

2.1 研究说明
2.2 市场规模
2.3 品牌榜单
2.4 价格洞察
2.5 品类热词

3 消费洞察

品类洞察：研究说明

华信人咨询
HXN CONSULTING

1、研究内容
Research Contents

- **剖析** 2025年一～三季度各月天猫、京东、抖音的市场情况；
- **评估** 整体及各平台 CR10 市场集中度；
- **洞察** 酵素线上市场不同价位产品销量与销售额占比，品牌布局；
- **分析** 热词词云，洞察市场趋势与消费者需求。

2、研究对象
Research Object

- 研究对象为天猫、京东、抖音三大线上平台上销售酵素品类的品牌、店铺、单品；
- 消费者在天猫、京东、抖音平台对酵素的购买行为；
- 酵素市场的整体线上销售趋势。

3、研究方法
Research Method

- **数据分析法** ：收集并整理天猫、京东、抖音线上销售数据，运用数据分析工具与技术，计算酵素品类销售额、销售占比、CR10等关键指标，量化分析市场规模、品牌竞争与价格情况
- **对比分析法** ：对比不同月份、不同平台酵素品类销售数据，以及国货与国外品牌销售表现

酵素销售天猫主导 抖音崛起 京东萎缩

华信人咨询
HXN CONSULTING

◆ 从平台分布看，天猫是酵素品类主力销售渠道，前三季度累计销售额约21.2万元，占比超90%；抖音自M4起快速崛起，9月单月销售额达3.4万元，环比激增293倍，显示渠道结构正从传统电商向内容电商迁移。从时间趋势看，销售额呈前高后低态势，Q1累计6.8万元，Q2降至5.8万元，Q3仅2.0万元，同比下滑明显。季节性波动叠加消费疲软，需关注库存周转率优化。

◆ 从渠道效率看，京东销售额持续萎缩，前三季度仅0.13万元，ROI显著偏低；抖音虽增长迅猛但波动剧烈，平台依赖风险凸显，建议多元化渠道布局以平衡风险。

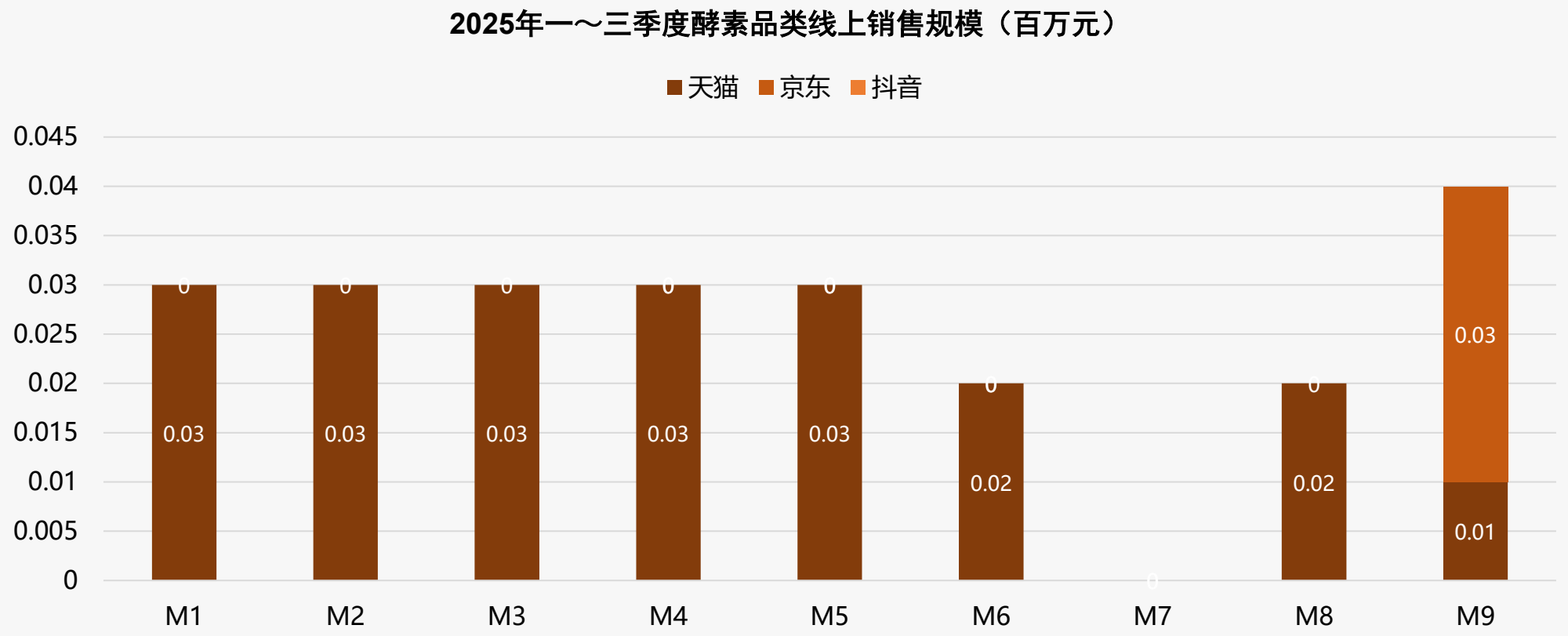

酵素中高端主导 价格结构优化

华信人咨询
HXN CONSULTING

◆ 从价格区间结构看，188-358元区间占据绝对主导地位，销量占比73.5%、销售额占比76.3%，显示该价格带为市场核心。>358元高端产品虽销量仅5.1%，但贡献16.4%销售额，毛利率显著。整体呈现中高端市场集中化特征，建议企业聚焦188-358元主力价格带，同时布局高端产品提升盈利水平。

◆ 月度销量分布显示价格结构动态调整。M7仅<143元产品有销量，可能受促销活动影响；M8、M9出现>358元产品（占比22.7%、41.9%），高端市场在Q3显著增长。中端产品（188-358元）占比从M1的80.2%波动至M9的44.2%，反映季度性竞争加剧，需关注产品组合策略的季度适配性。

2025年一～三季度酵素线上不同价格区间销售趋势

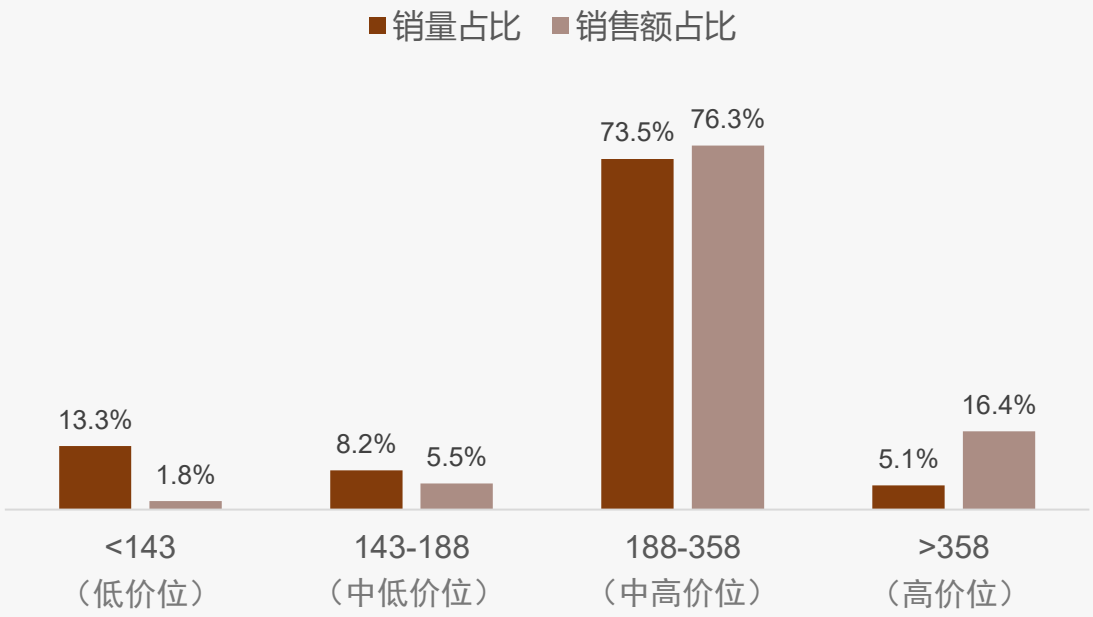

酵素线上价格区间-销量分布

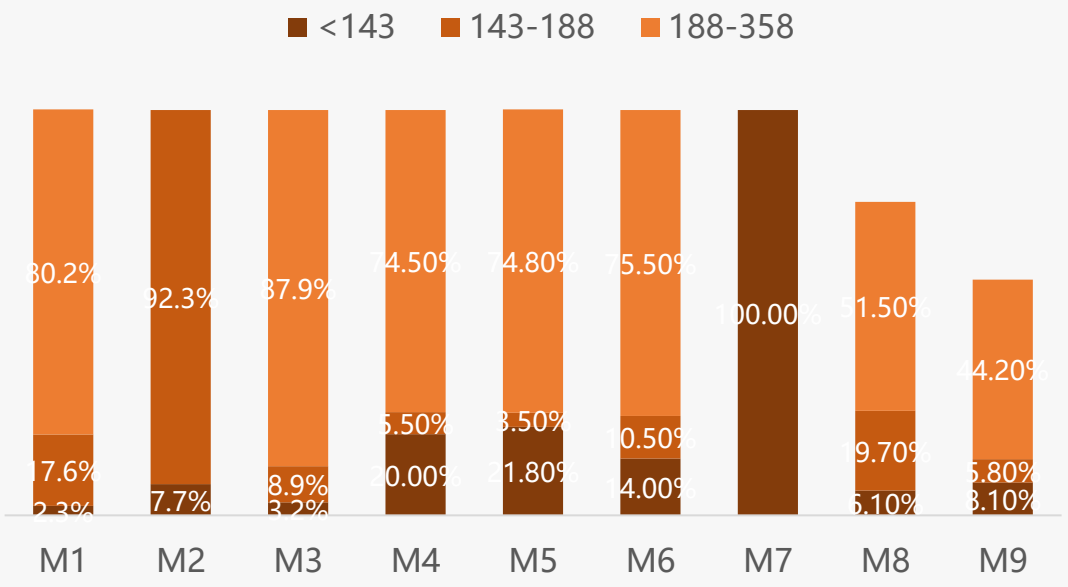

酵素价格带分化 平台定位差异显著

华信人咨询
HXN CONSULTING

◆ 从价格带分布看，天猫平台以188-358元中高端价格带为主，占比90.7%，显示其用户群体消费能力较强，品牌溢价空间大；京东则完全集中于143元以下低端市场，缺乏价格分层。平台定位差异显著：天猫作为成熟电商，中高端价格带占比超九成，反映其稳定的品牌化运营；京东在酵素品类呈现单一低价策略，可能面临毛利率压力；抖音凭借内容生态成功抢占高端市场，但低端占比仅7.9%显示其下沉市场渗透不足。

◆ 品类价格结构存在风险：天猫过度依赖中高端（占比93.5%），抗风险能力弱；京东全低价策略易陷入价格战，影响ROI；抖音高端占比过高可能导致市场覆盖面窄。建议各平台优化价格矩阵，平衡不同价格带销售占比以提升整体周转率。

2025年一～三季度各平台酵素不同价格区间销售趋势

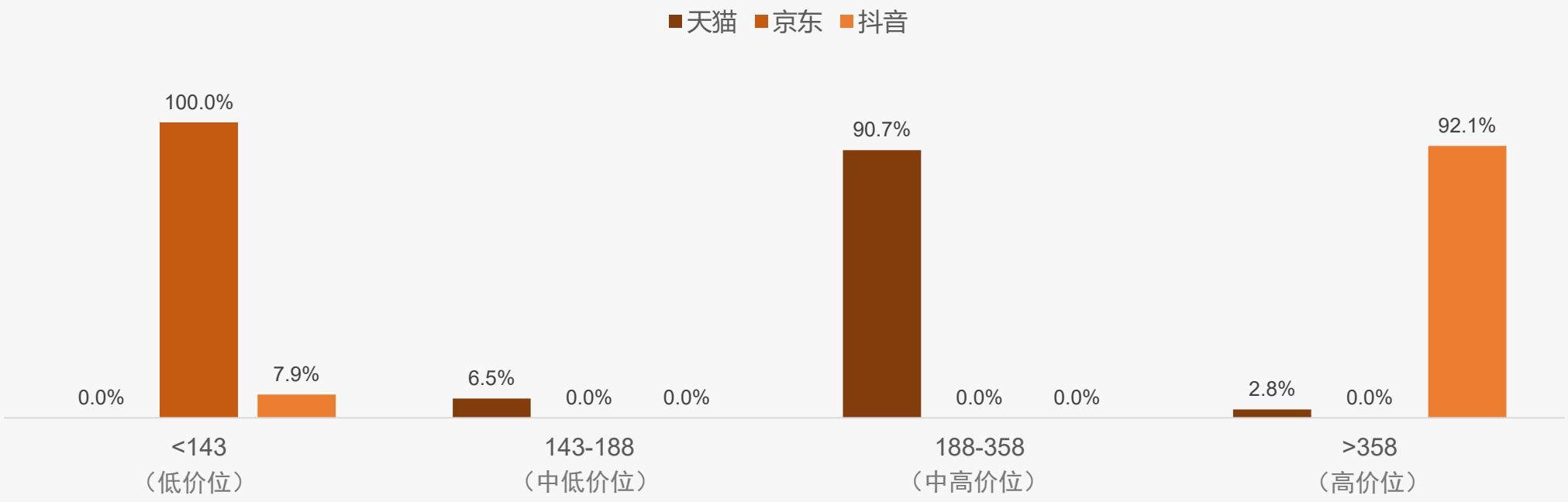

中高端酵素主导 销量稳定 低端波动

华信人咨询
HXN CONSULTING

◆ 从价格区间结构看，188-358元区间是核心贡献者，销量占比88.4%、销售额占比90.7%，显示中高端产品为天猫酵素品类主力，产品结构集中度高，需警惕过度依赖单一价格带风险。月度销量分布显示，188-358元区间占比持续高位，而M8出现>358元区间占比24.2%，表明高端市场在8月有显著突破，可能受促销或新品驱动。

◆ 低端143-188元区间销量占比波动大，反映价格敏感用户需求不稳定；结合销售额占比仅6.5%，该区间对整体营收贡献有限，建议优化资源分配。

2025年一～三季度天猫平台酵素不同价格区间销售趋势

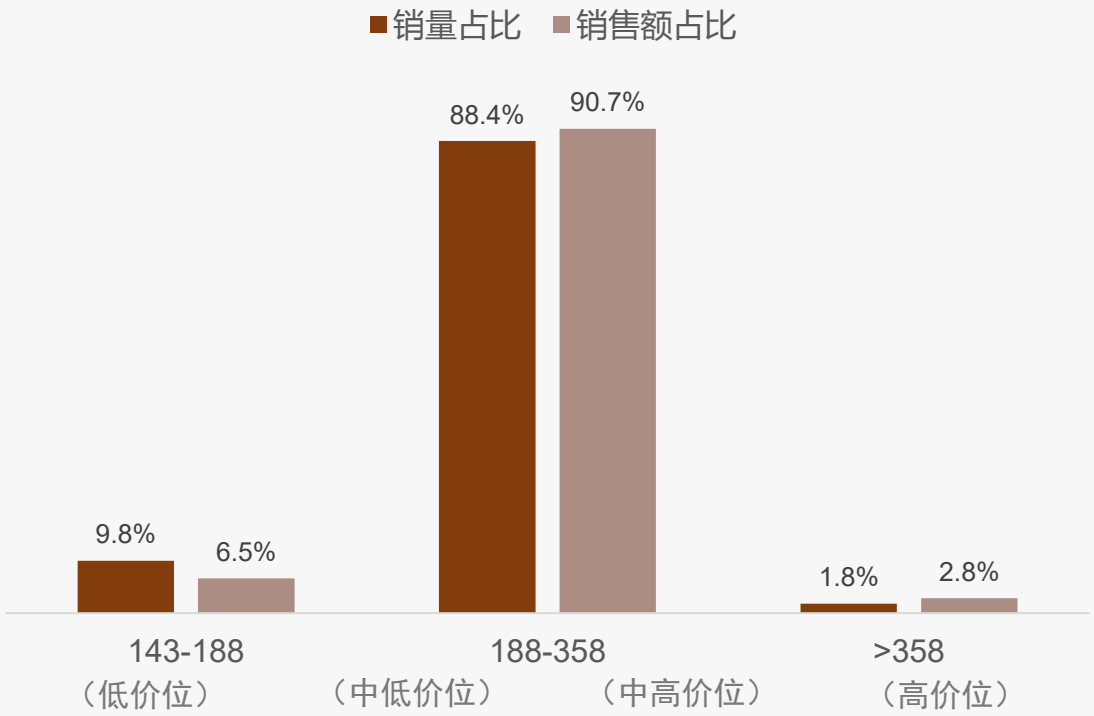

天猫平台酵素价格区间-销量分布

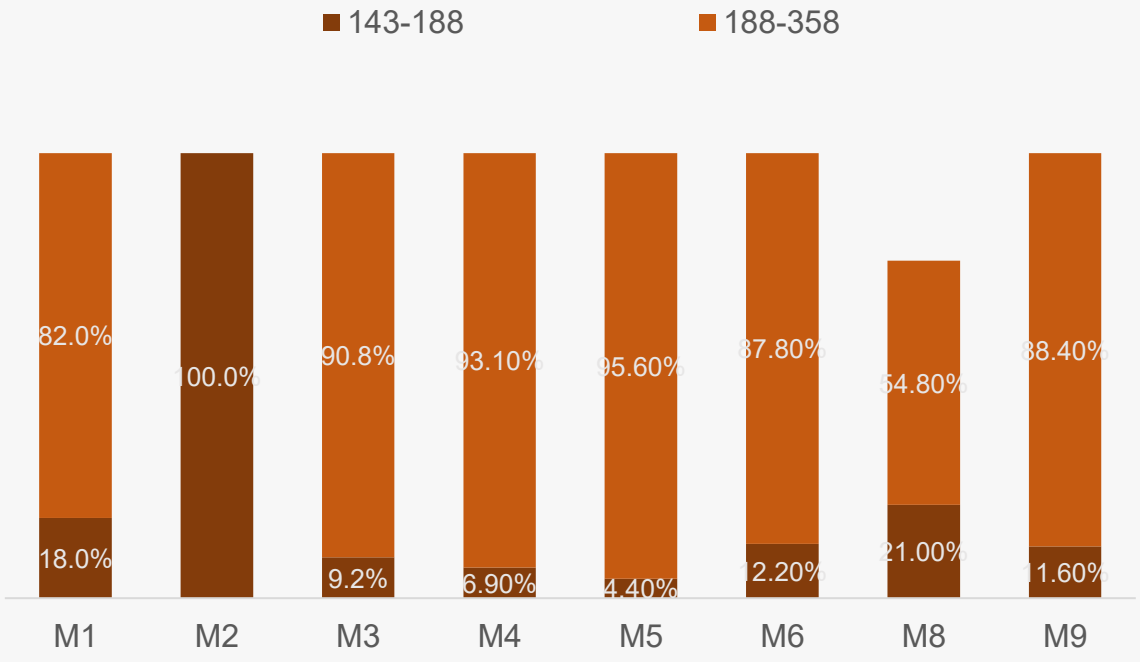

酵素品类低价依赖 结构单一 风险凸显

华信人咨询
HXN CONSULTING

◆ 从价格区间分布看，京东酵素品类在<143元区间销量占比100%，销售额占比100%，表明该品类完全依赖低价策略，缺乏产品结构多元化，存在明显的价格天花板，可能影响长期盈利能力。从时间趋势分析，M1-M7各月<143元区间销量占比均为100%，显示价格策略高度稳定，但缺乏季节性波动或消费升级迹象，反映出品类创新不足和市场渗透停滞的风险。

◆ 从平台竞争视角，数据仅覆盖京东，缺失天猫、抖音等渠道对比，无法评估全渠道表现；单一低价依赖可能削弱品牌溢价能力，建议拓展中高端产品线以提升整体ROI。

2025年一～三季度京东平台酵素不同价格区间销售趋势

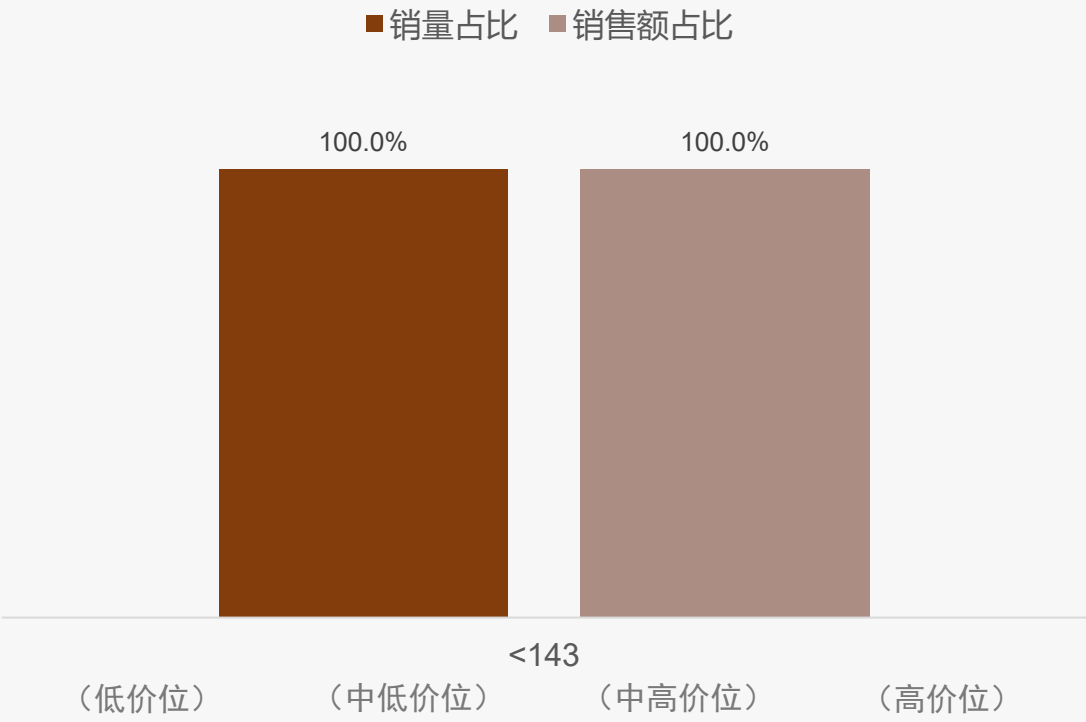

京东平台酵素价格区间-销量分布

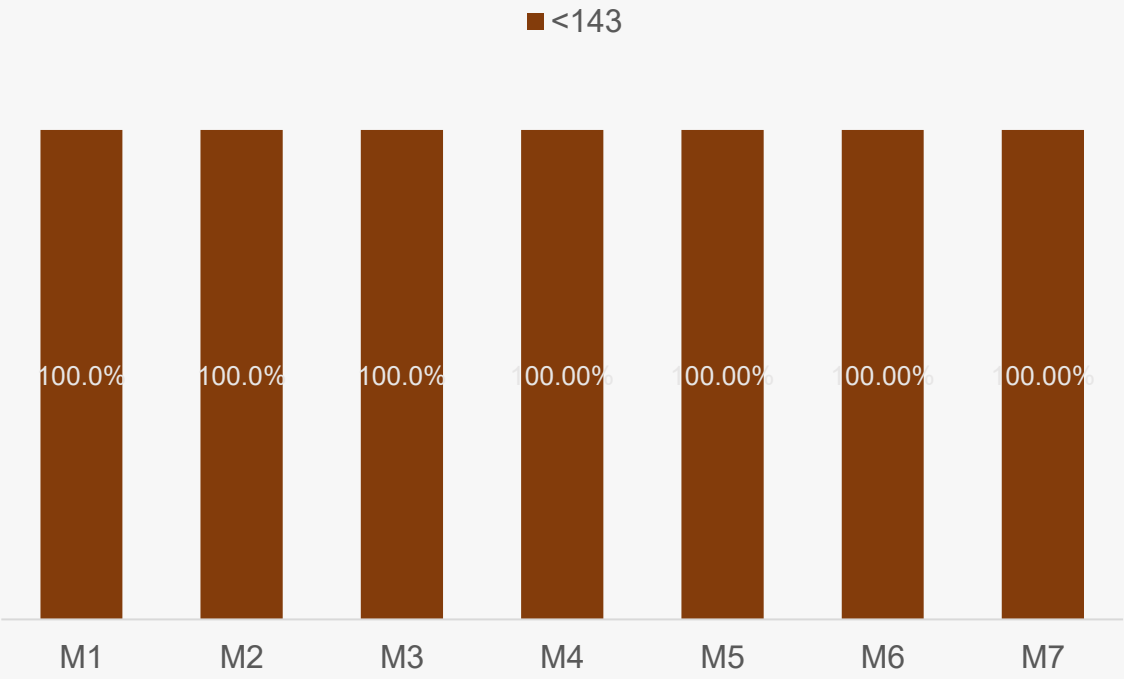

酵素高端驱动营收 低价主导销量市场

华信人咨询
HXN CONSULTING

◆ 从价格区间销售趋势看，抖音平台酵素品类呈现明显两极分化：低价位（<143元）销量占比高达74.5%，但销售额贡献仅7.9%，说明该区间产品单价低、周转快但利润空间有限；高价位（>358元）虽销量占比25.5%，却贡献92.1%销售额，显示高端产品驱动营收增长，品牌应优化产品组合以提升整体ROI。

◆ 月度销量分布显示结构性突变：M4-M8月低价产品垄断市场（100%），但M9月高价位销量占比跃升至83.7%，同比激增，表明三季度末消费升级趋势显著，可能受季节性营销或新品发布影响，需关注高价位产品可持续性及库存周转率。

2025年一～三季度抖音平台酵素不同价格区间销售趋势

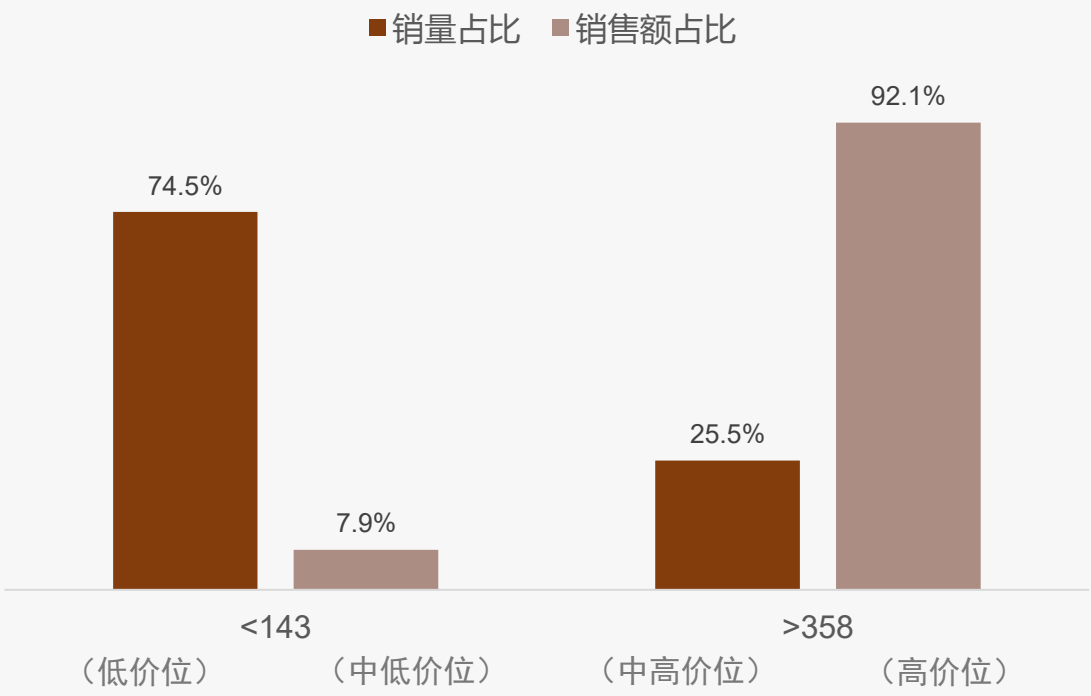

抖音平台酵素价格区间-销量分布

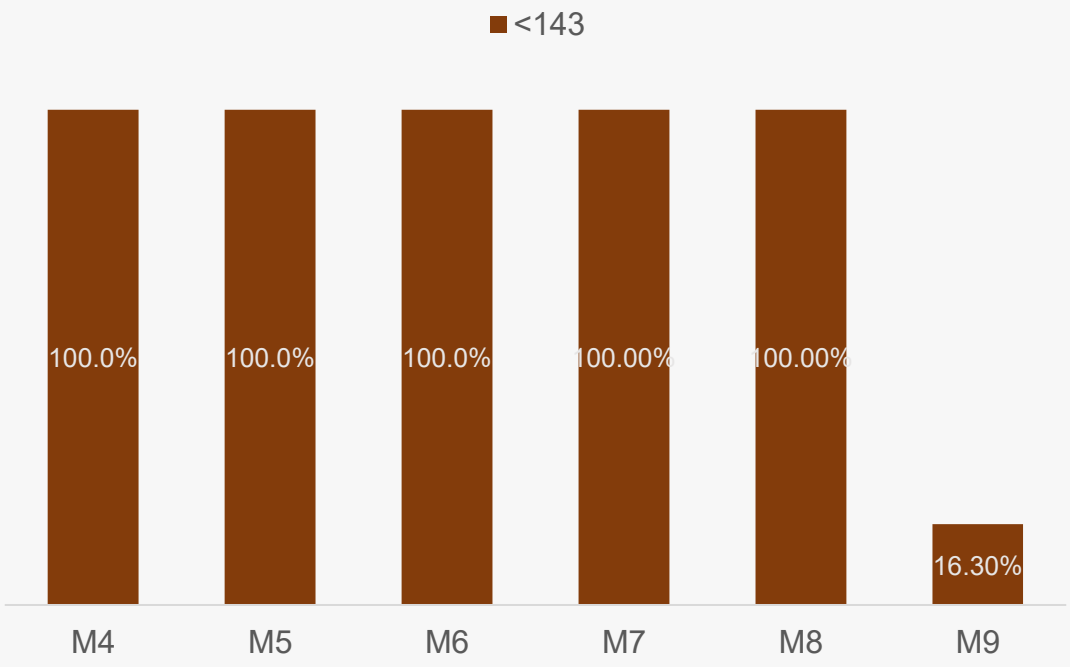

华信人咨询
HXN CONSULTING

目录

CONTENTS

1 核心发现

2 品类洞察

3 消费洞察

3.1 研究说明
3.2 基础画像及地域差异
3.3 消费者行为与场景模式
3.4 产品偏好与使用反馈
3.5 价格敏感度与支付意愿
3.6 品牌忠诚度与竞争者行为
3.7 社交传播与内容影响力
3.8 家庭决策与场景营销
3.9 数字化体验与未来需求

研究说明

华信人咨询
HXN CONSULTING

1、研究内容
Research Contents

- **洞察** 酵素消费行为、消费场景、消费模式；
- **剖析** 消费者产品偏好、使用反馈，价格敏感度、支付意愿；
- **对比** 主要品牌忠诚度、品牌竞争行为、竞争烈度；
- **挖掘** 消费者营销潜力。

2、研究对象
Research Object

- 最近1年内购买过酵素的消费者；
- 性别、所在城市（一线、新一线、二线、三线）平均分布；
- 聚焦家庭月收入中等水平（3-8万元）人群；
- 聚焦家庭日常采购主要决策者。

3、研究方法
Research Method

投放形式	在线定量调研
投放区域	中国大陆（不含港澳台），充分覆盖主要城市
投放时间	2025年9月
样本数量	N=1211

酵素消费女性主导健康美容驱动

华信人咨询 HXN CONSULTING

◆调查显示，酵素消费者中女性占68%，年龄以26-35岁为主占37%，新一线城市占31%，表明产品在中青年女性及发达地区更受欢迎。

◆消费决策以个人健康管理占43%和美容护肤占28%为主，收入5-8万元群体占29%，凸显健康美容需求和中等收入人群是核心驱动力。

2025年中国酵素消费者画像

性别构成（%）

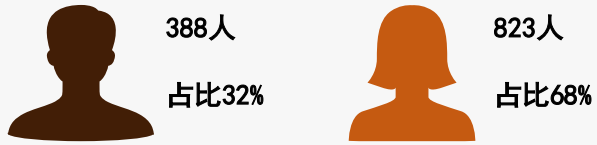

城市构成（%）

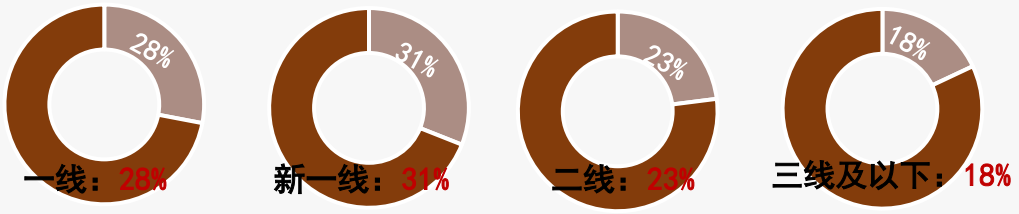

消费决策者角色分布（%）

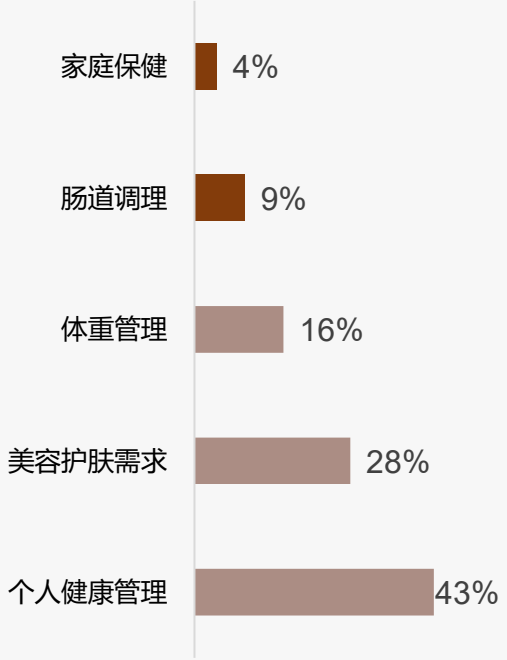

年龄构成（%）

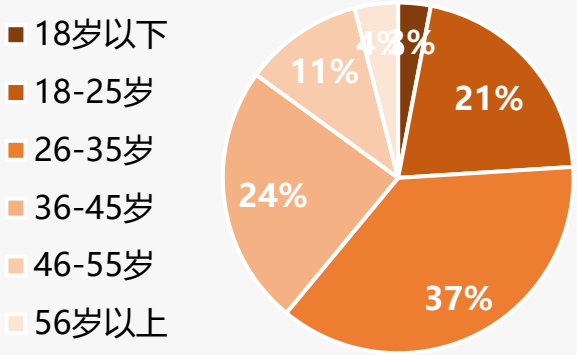

收入分布（%）

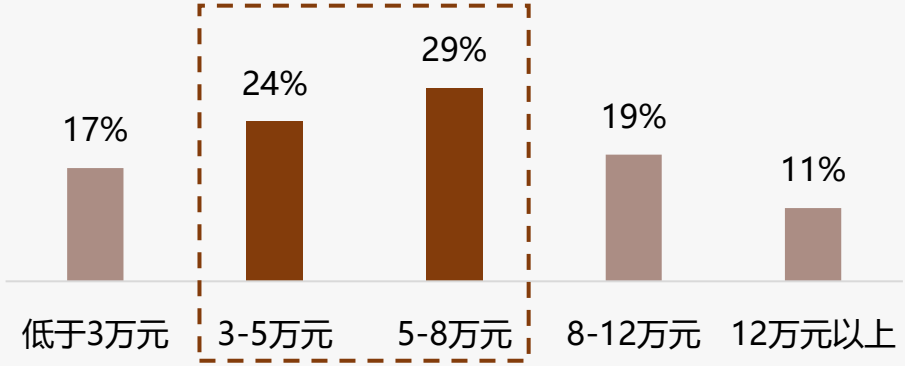

样本：酵素行业市场调研样本量N=1211，于2025年9月通过华信人咨询调研获得

酵素高频消费 中短期包装主导

华信人咨询
HXN CONSULTING

◆消费频率显示，58%用户为高频消费者（每周1-2次31%，每周3-5次27%），每日使用18%，表明酵素产品具有稳定的日常使用习惯。

◆产品规格偏好中，60天装31%和30天装23%合计54%，显示消费者倾向中短期包装；90天装19%，7天体验装11%，家庭装0%接受度低。

2025年中国酵素消费频率分布

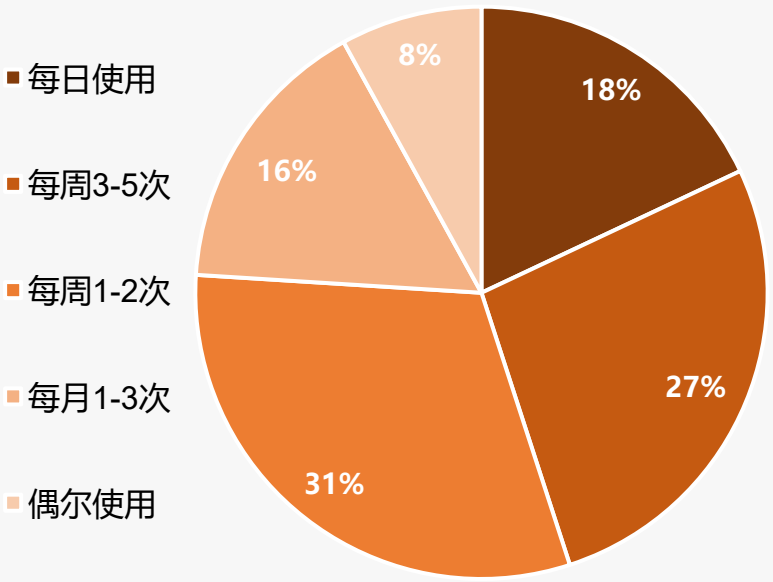

2025年中国酵素产品规格分布

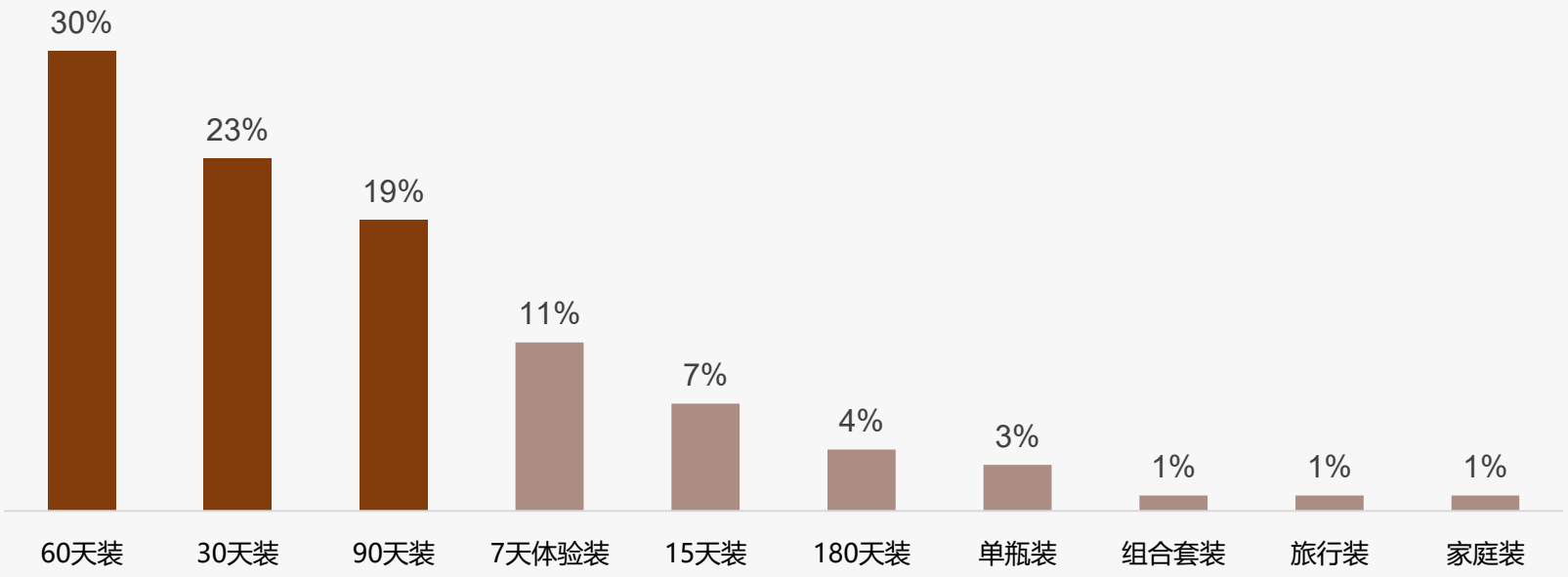

样本：酵素行业市场调研样本量N=1211，于2025年9月通过华信人咨询调研获得

酵素消费中端为主包装液体主导

华信人咨询
HXN CONSULTING

◆单次消费支出集中在100-300元区间，占比41%；高价产品接受度较低，500元以上仅占13%。消费季节分布相对均衡，夏季略高为29%。

◆包装类型以瓶装液体为主，占比38%；袋装粉末占25%，胶囊和片剂分别占18%和12%，果冻条仅占7%。

2025年中国酵素消费季节分布

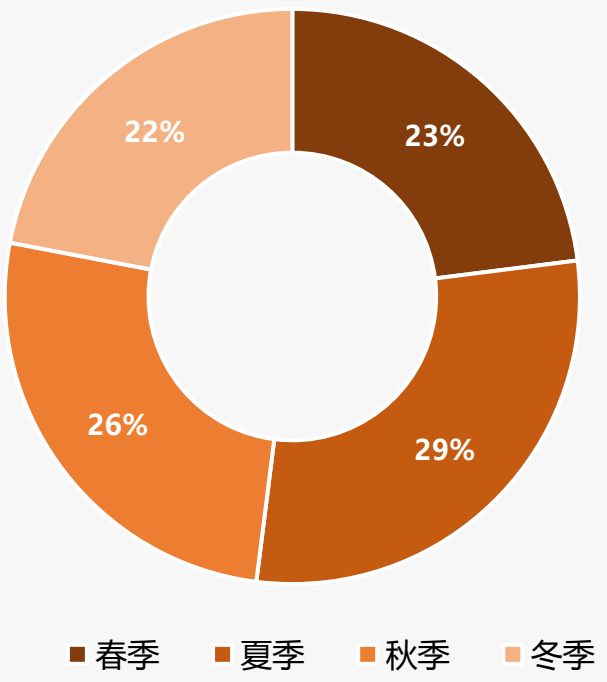

2025年中国酵素单次支出分布

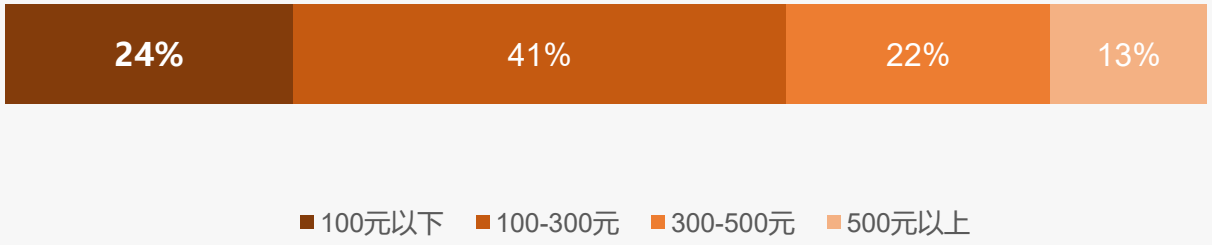

2025年中国酵素包装类型分布

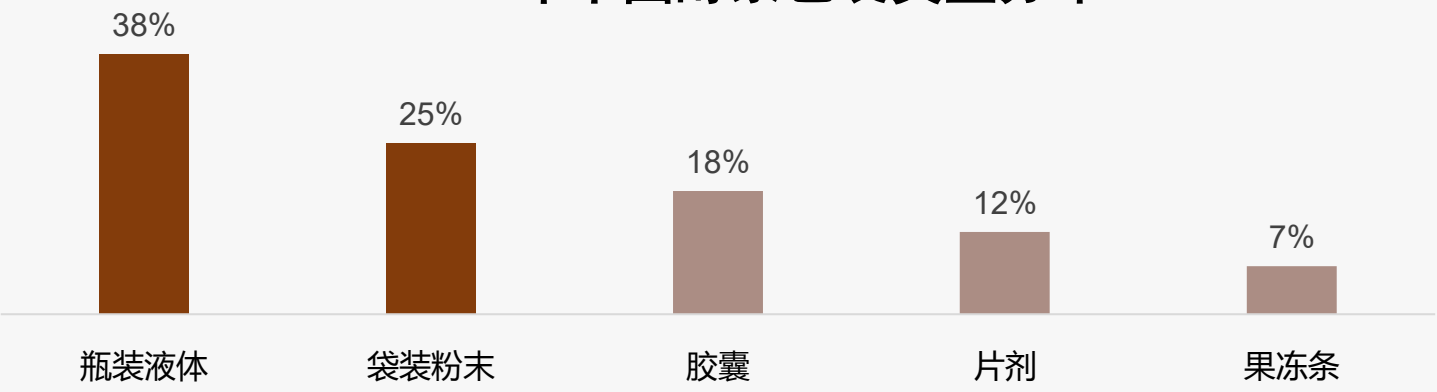

样本：酵素行业市场调研样本量N=1211，于2025年9月通过华信人咨询调研获得

酵素消费 早晨为主 日间高峰

华信人咨询 HXN CONSULTING

◆酵素消费场景以早晨空腹为主，占比21%，餐前和餐后分别为16%和14%，显示与餐饮时间高度相关，运动前后和睡前分别占11%和9%。

◆消费时段集中在早晨6-9点，占32%，上午9-12点占18%，下午14-18点占21%，表明酵素使用多分布于日间活动高峰期。

2025年中国酵素消费场景分布

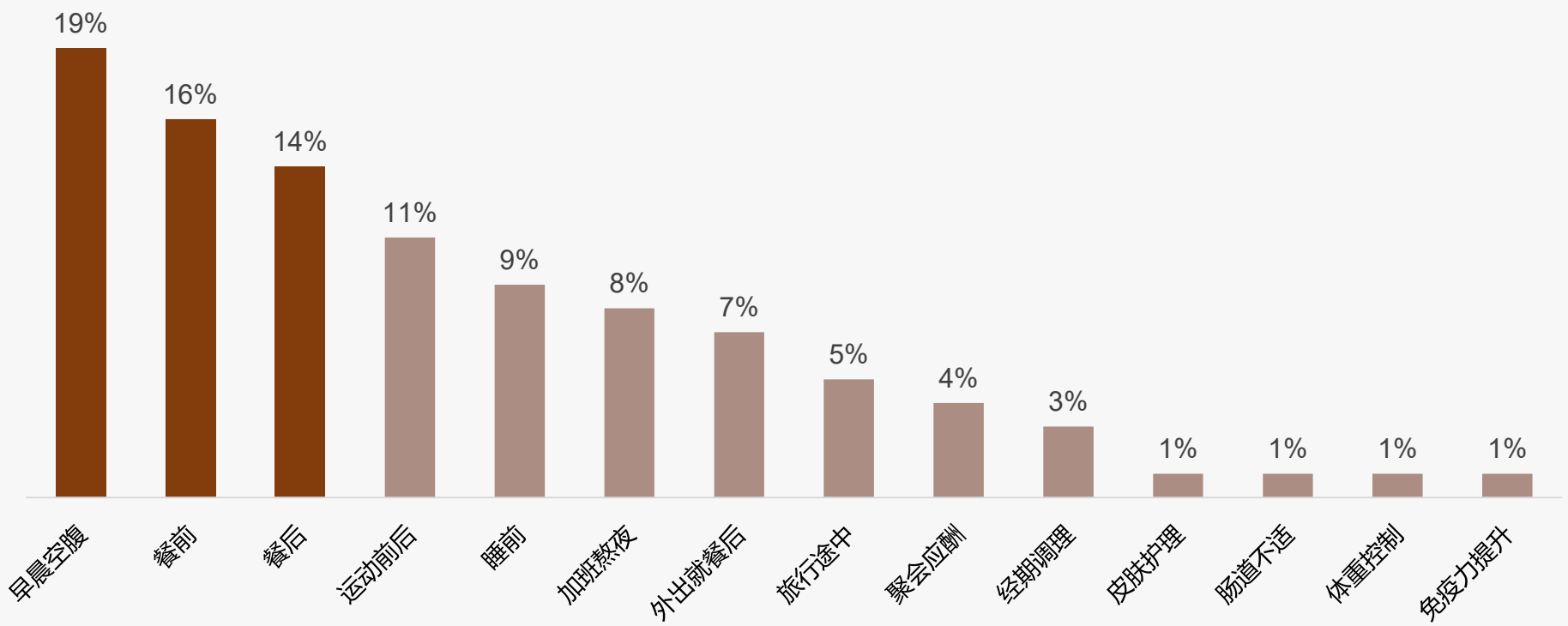

2025年中国酵素消费时段分布

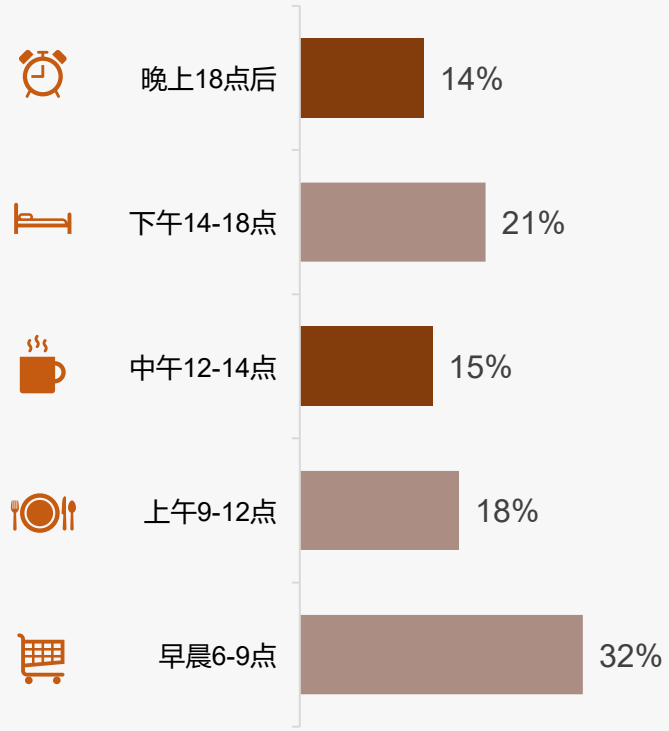

样本：酵素行业市场调研样本量N=1211，于2025年9月通过华信人咨询调研获得

酵素消费线上主导口碑传播

华信人咨询
HXN CONSULTING

◆消费者了解酵素主要通过社交媒体推荐（28%）、电商平台（23%）和亲友推荐（17%），线上渠道和口碑传播是主要认知来源。

◆购买渠道以淘宝/天猫（31%）和京东（24%）为主，拼多多（13%）和抖音电商（11%）增长显著，线上平台主导消费行为。

2025年中国酵素了解渠道分布

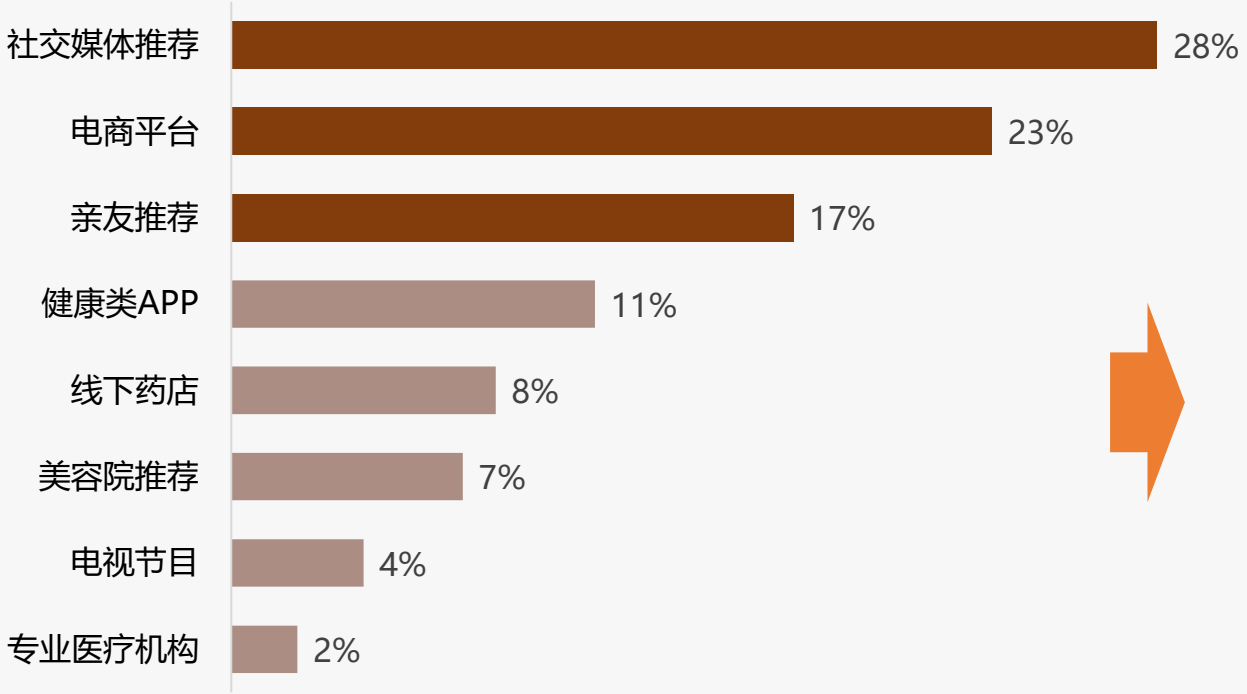

2025年中国酵素购买渠道分布

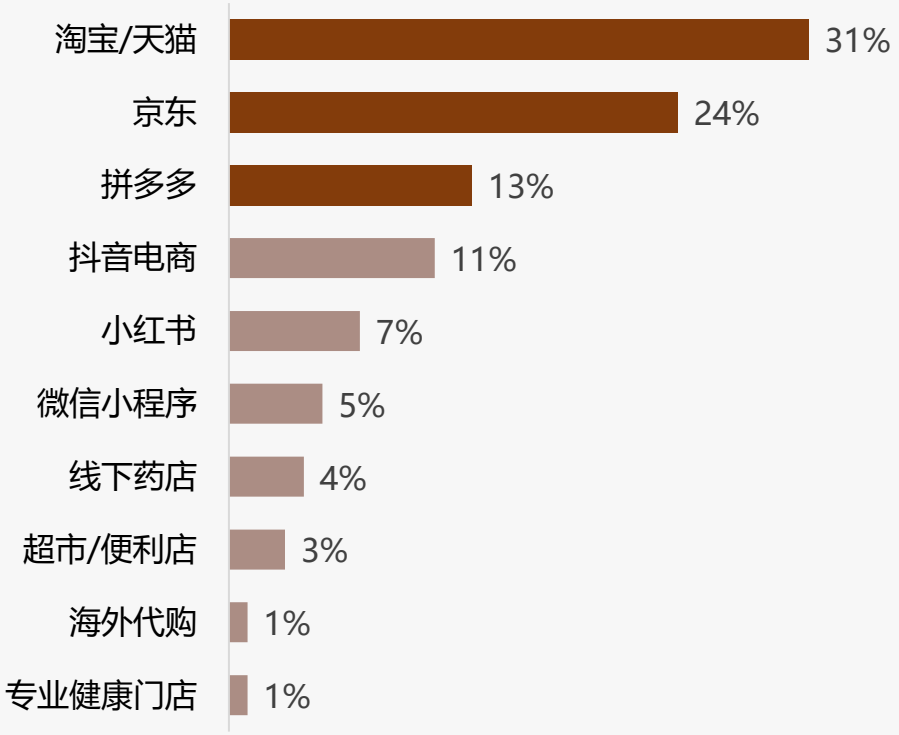

样本：酵素行业市场调研样本量N=1211，于2025年9月通过华信人咨询调研获得

果蔬酵素主导 瘦身美容需求强劲

华信人咨询
HXN CONSULTING

◆果蔬酵素偏好率27%最高，综合酵素23%次之，显示消费者偏好天然原料和多功能产品；瘦身与美容酵素合计32%，突显体重管理和外貌改善需求。

◆肠道调理酵素9%，抗衰老酵素4%，偏好较低；运动、儿童、孕妇、老年酵素占比均低于3%，细分市场潜力有限或未充分开发。

2025年中国酵素偏好类型分布

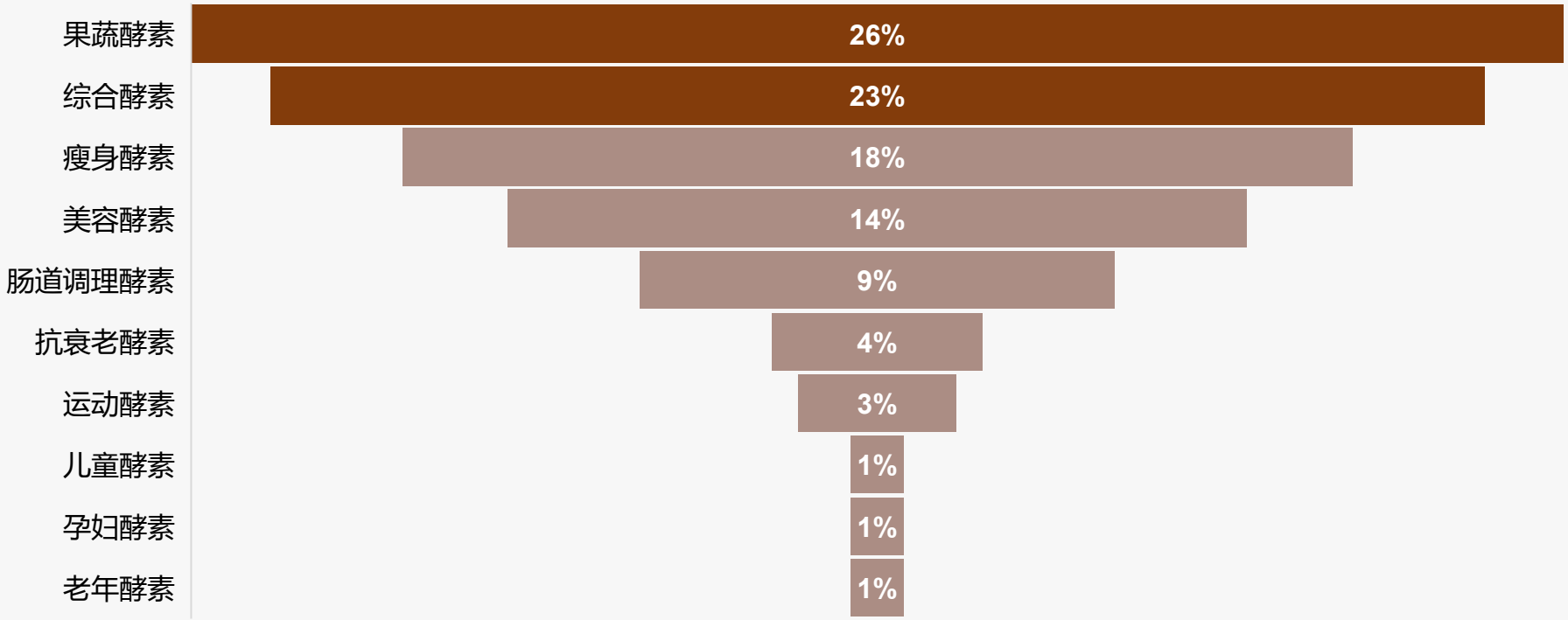

样本：酵素行业市场调研样本量N=1211，于2025年9月通过华信人咨询调研获得

酵素消费重功效价格健康美容

华信人咨询
HXN CONSULTING

◆酵素消费中，功效明显（24%）、价格合理（18%）、品牌信誉（15%）和成分天然（13%）是关键吸引因素，消费者更注重实际效果和性价比。

◆消费原因以改善消化（26%）和减肥瘦身（22%）为主，美容养颜（17%）和增强免疫力（13%）次之，核心需求集中在健康与美容领域。

2025年中国酵素吸引因素分布

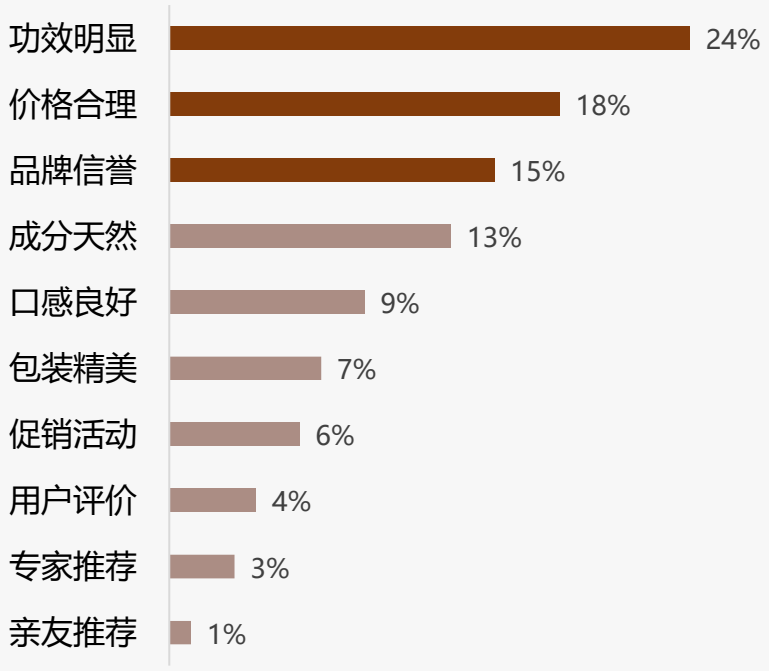

样本：酵素行业市场调研样本量N=1211，于2025年9月通过华信人咨询调研获得

2025年中国酵素消费原因分布

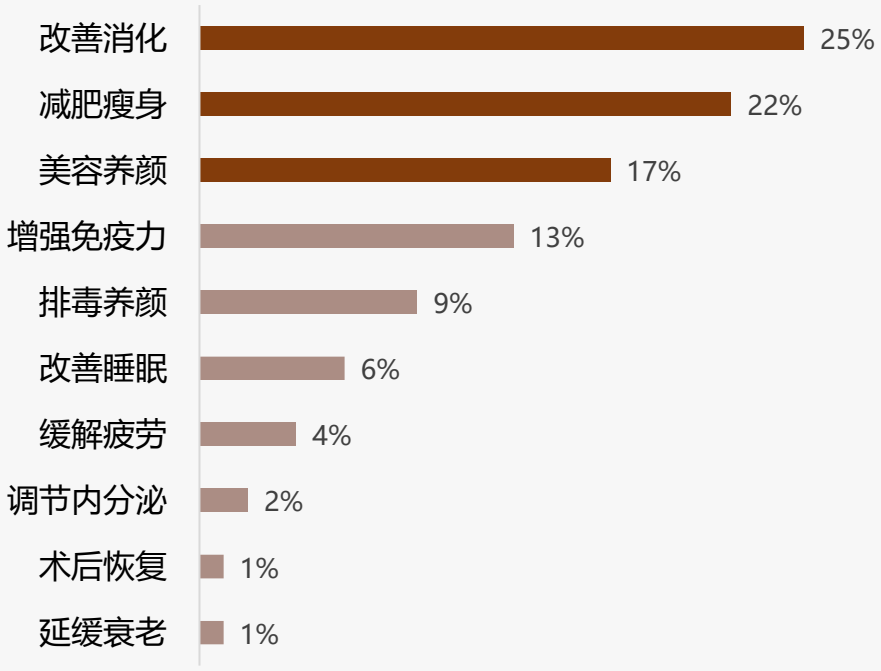

酵素推荐意愿低 效果价格是关键

华信人咨询
HXN CONSULTING

◆调查显示，消费者推荐酵素意愿普遍中立，一般意愿占比31%。不愿推荐主因是效果不明显（32%）和价格偏高（21%），提示需提升产品效果和优化价格。

◆个人隐私（15%）是第三大不愿推荐原因，反映产品使用可能涉及私密信息。这些数据为改进策略提供关键方向，以增强整体推荐意愿。

2025年中国酵素推荐意愿分布

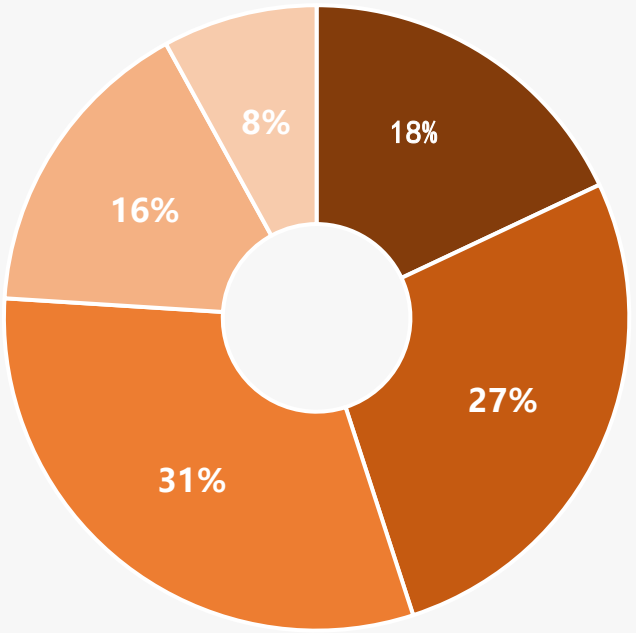

5分 非常愿意　4分 比较愿意　3分 一般　2分 不太愿意　1分 完全不愿意

样本：酵素行业市场调研样本量N=1211，于2025年9月通过华信人咨询调研获得

2025年中国酵素不愿推荐原因分布

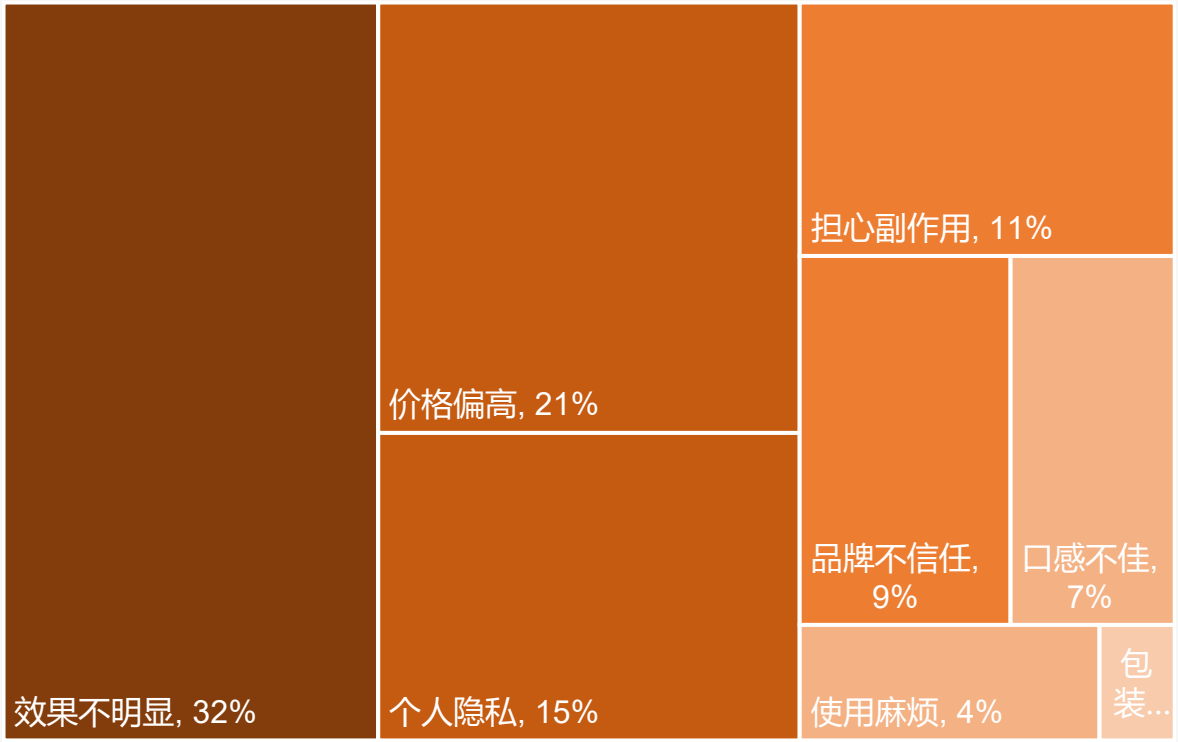

酵素消费集中中低端价位

华信人咨询
HXN CONSULTING

◆酵素消费价格接受度集中在50-100元区间，占比34%，显示消费者偏好中低端产品；100-150元占27%，中端市场稳定。

◆50元以下占18%，低价需求存在；150元以上合计21%，高端接受度低，企业应聚焦主流价位优化策略。

2025年中国酵素最大规格价格接受度

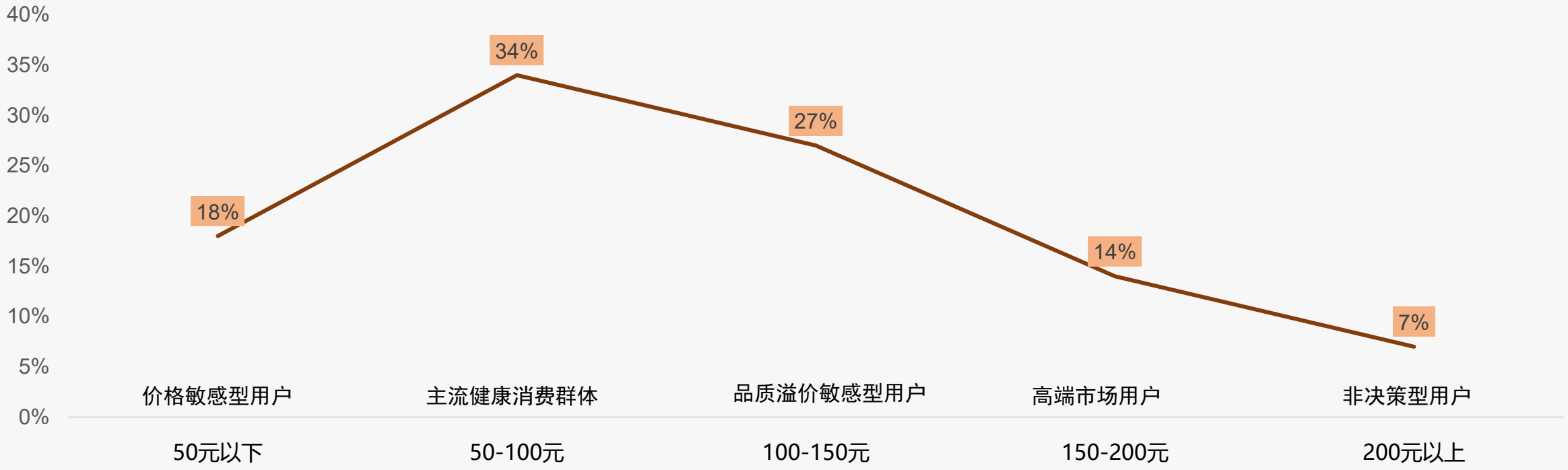

样本：酵素行业市场调研样本量N=1211，于2025年9月通过华信人咨询调研获得

注：以60天装规格酵素为标准核定价格区间

价格敏感 促销依赖 市场关键

华信人咨询
HXN CONSULTING

◆价格上涨10%后，42%消费者继续购买，37%减少频率，显示品牌忠诚度与价格敏感度并存，需平衡定价策略。

◆促销依赖中，31%一般依赖，28%比较依赖，合计59%消费者依赖促销，凸显其在维持市场份额中的关键作用。

2025年中国酵素价格上涨10%购买行为分布

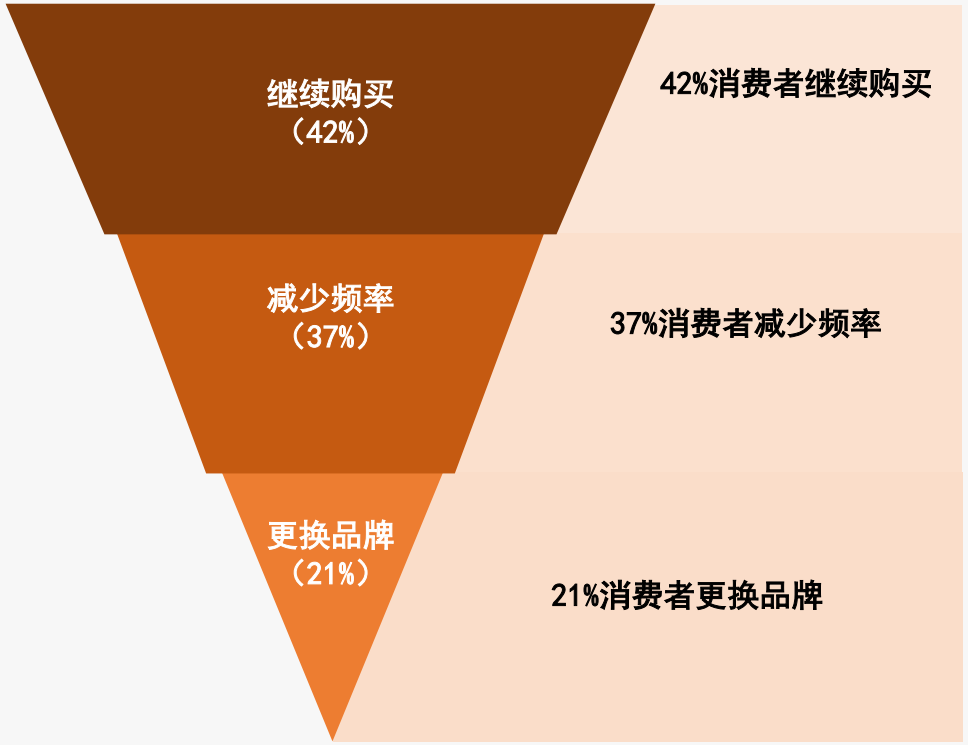

2025年中国酵素促销依赖程度分布

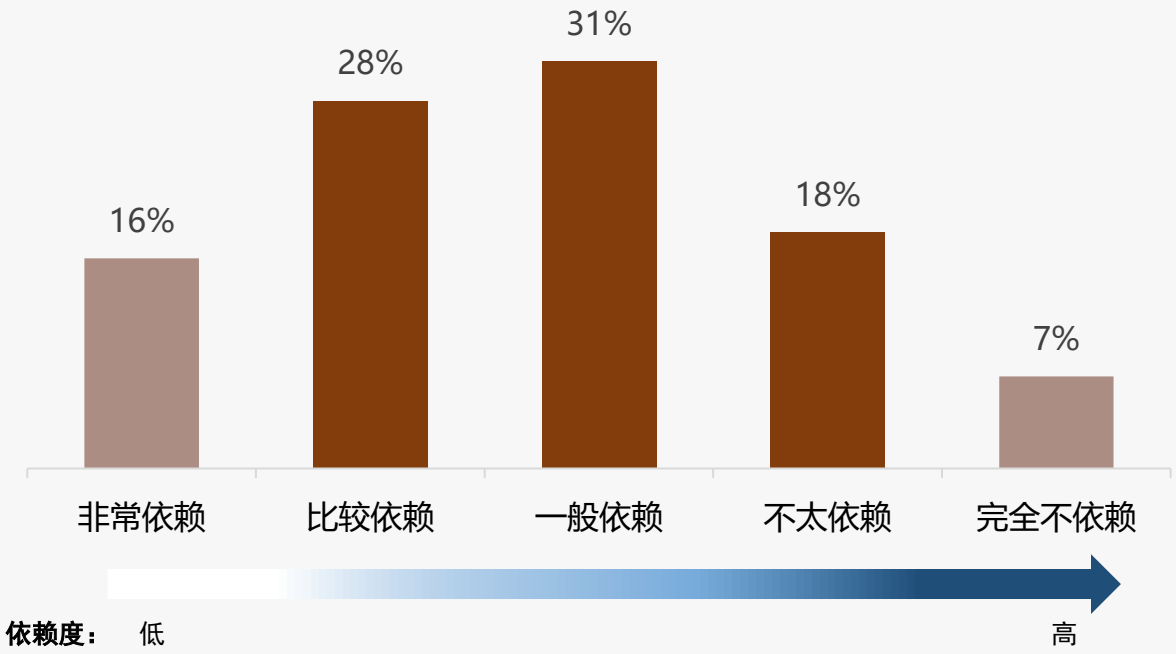

样本：酵素行业市场调研样本量N=1211，于2025年9月通过华信人咨询调研获得

酵素复购中等 效果价格关键

◆酵素消费者复购率分布：50-70%复购率占比最高达31%，90%以上复购率仅13%，显示整体忠诚度中等，高忠诚用户较少。

◆更换品牌主因：效果不佳占38%，价格过高占24%，突显产品功效和价格是影响消费决策的关键因素。

2025年中国酵素固定品牌复购率分布

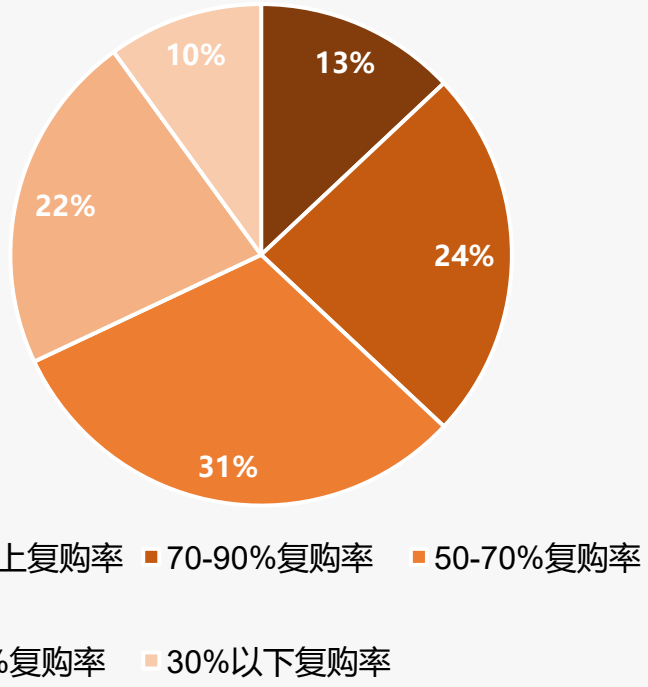

2025年中国酵素更换品牌原因分布

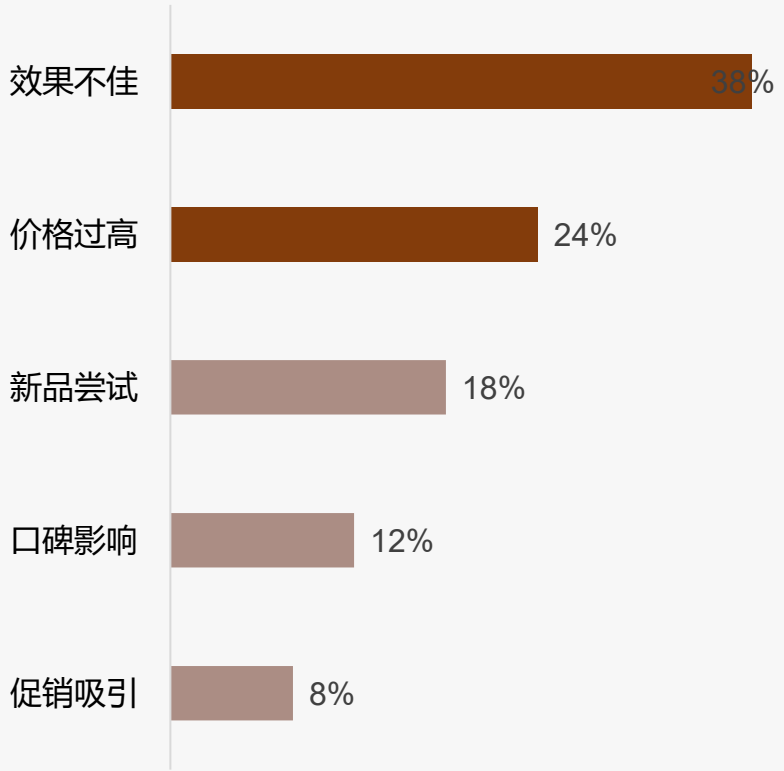

样本：酵素行业市场调研样本量N=1211，于2025年9月通过华信人咨询调研获得

酵素消费者注重性价比品牌信任待提升

华信人咨询 HXN CONSULTING

◆酵素消费者中35%注重性价比，27%偏好知名品牌，显示消费者普遍关注产品价值和品牌认知，市场对新品牌接受度有限。

◆消费者对品牌信任度一般，比较信任占29%，非常信任仅16%，不太信任和完全不信任合计22%，品牌需提升信任度。

2025年中国酵素品牌产品消费意愿分布

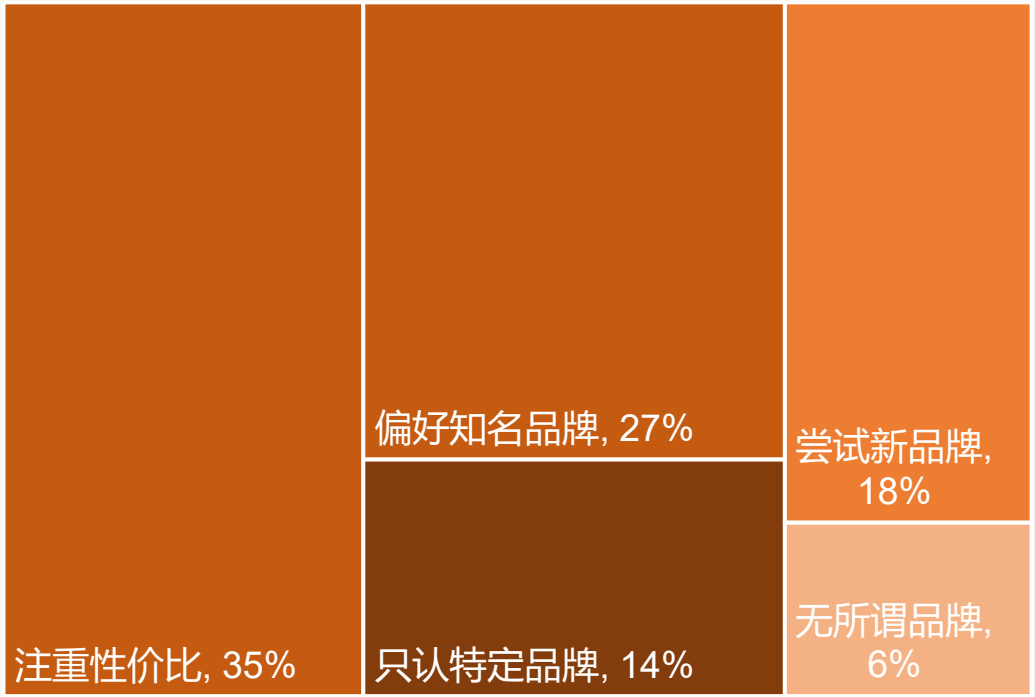

2025年中国酵素品牌产品态度分布

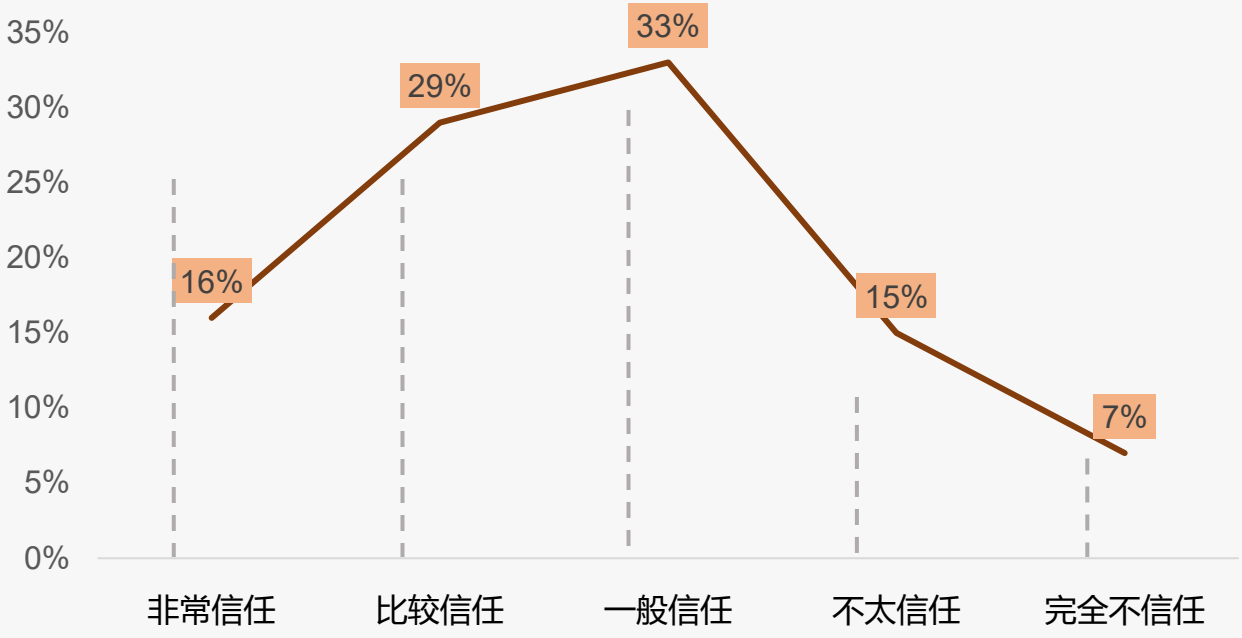

样本：酵素行业市场调研样本量N=1211，于2025年9月通过华信人咨询调研获得

国产品牌主导 性价比功效优先

华信人咨询
HXN CONSULTING

◆国产品牌消费占比67%，显著高于进口品牌的33%。价格敏感型消费者占比32%，功效优先型占比28%，两者合计60%，显示性价比和实际效果是主要购买驱动。

◆品牌忠诚型仅占19%，成分安全型14%，服务体验型7%，反映出品牌忠诚度不高，成分安全和服务体验的重视度相对较低。

2025年中国酵素国产进口品牌消费分布

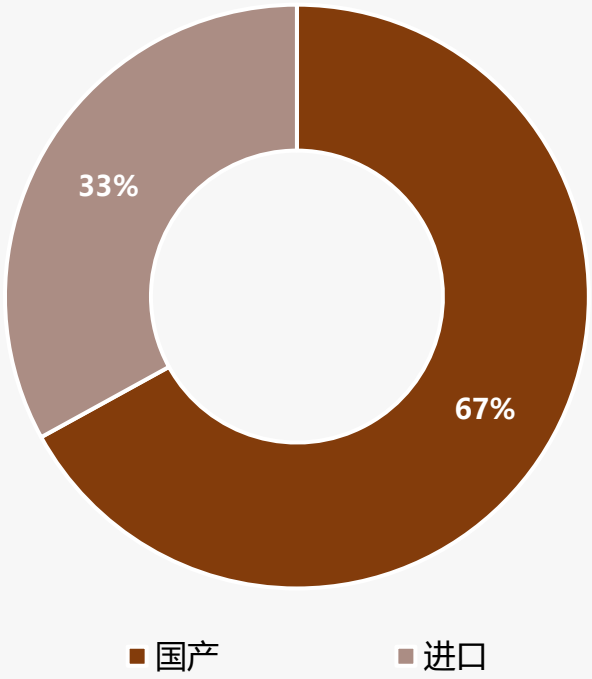

2025年中国酵素品牌偏好类型分布

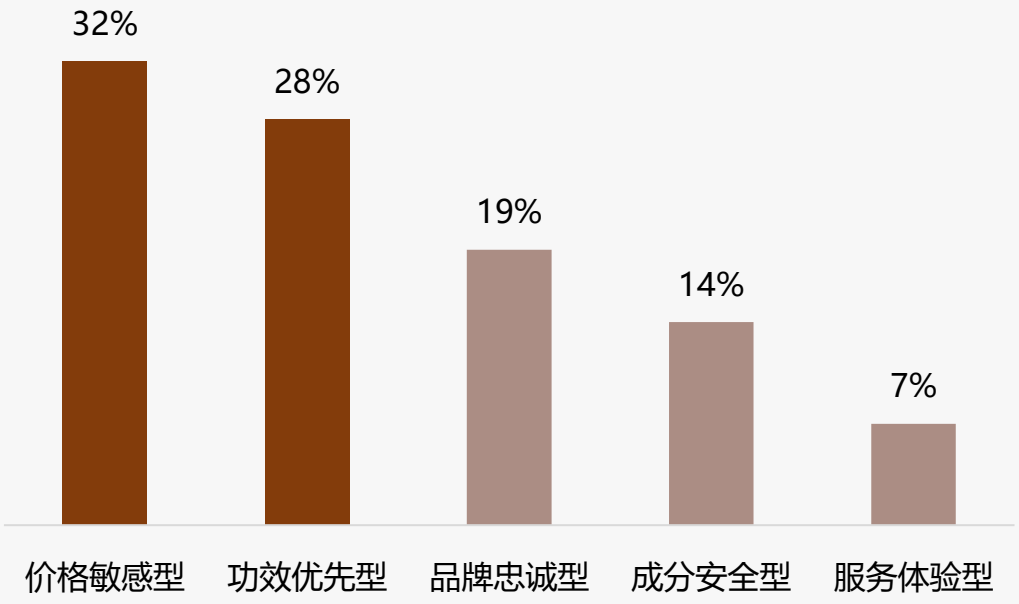

样本：酵素行业市场调研样本量N=1211，于2025年9月通过华信人咨询调研获得

酵素分享微信小红书 用户反馈主导内容

华信人咨询 HXN CONSULTING

◆酵素消费者主要通过微信朋友圈（37%）和小红书（28%）分享，显示社交平台在传播中的主导作用，抖音和微博占比较低。

◆内容偏好集中于真实用户体验分享（31%）和产品评测（24%），消费者更信赖用户反馈，品牌内容影响力相对较弱。

2025年中国酵素社交分享渠道分布

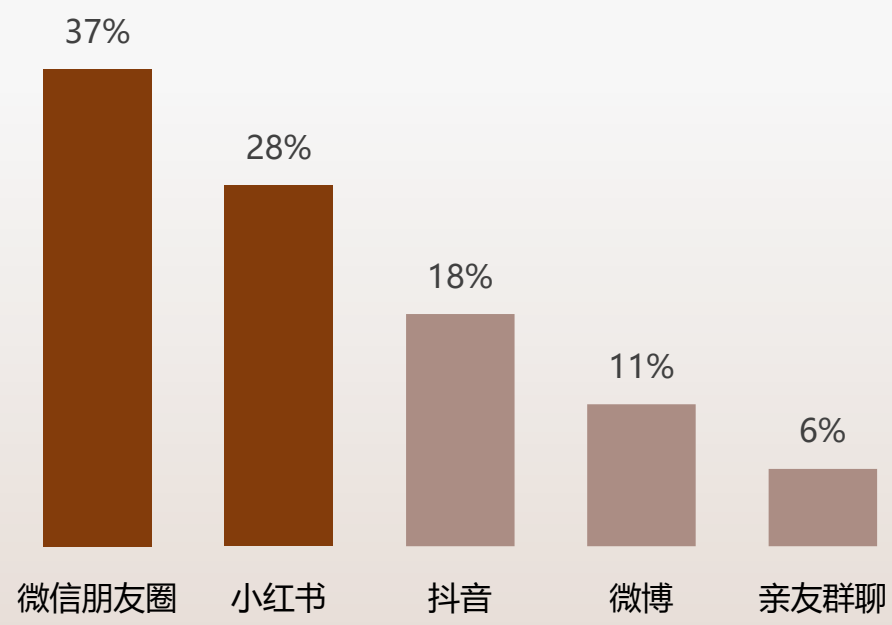

样本：酵素行业市场调研样本量N=1211，于2025年9月通过华信人咨询调研获得

2025年中国酵素社交分享渠道分布

2025年中国酵素社交内容类型分布

2025年中国酵素社交内容类型分布

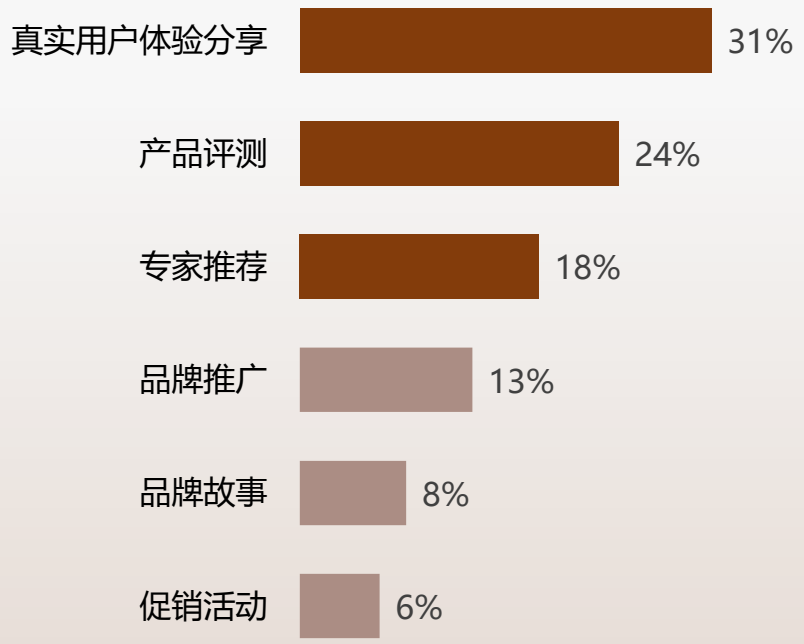

专业背景主导酵素消费信任

华信人咨询
HXN CONSULTING

◆消费者在社交渠道获取酵素内容时，最信任健康营养师（34%）和医学专家（27%），两者合计超60%，专业背景是主要信任因素。

◆美妆博主（18%）和健身达人（12%）信任度次之，普通用户仅9%，显示个人经验分享在酵素消费决策中影响有限。

2025年中国酵素社交信任博主类型分布

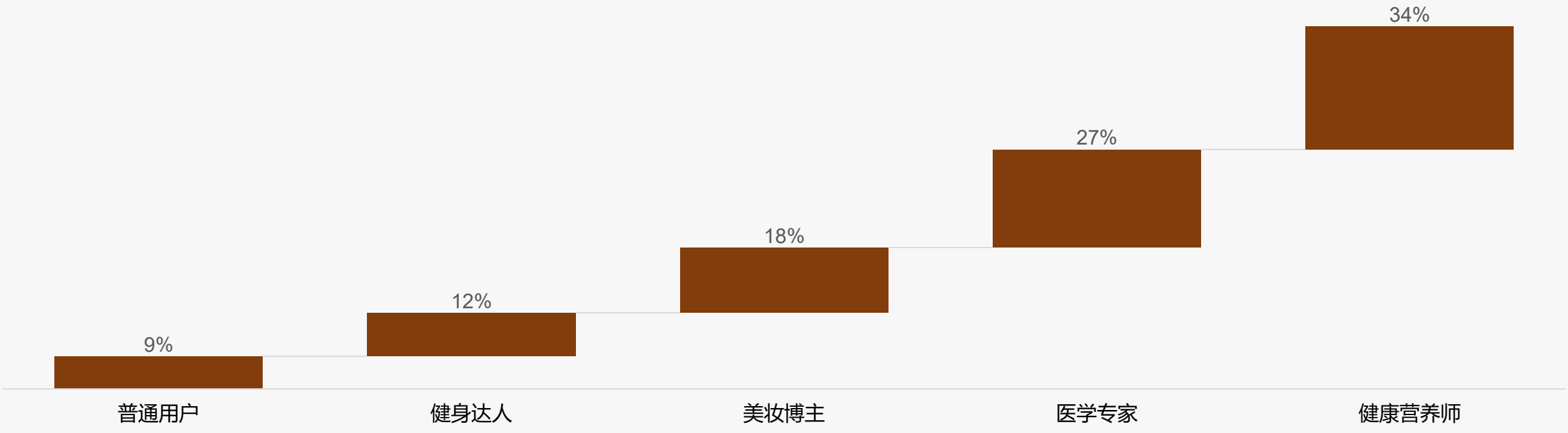

样本：酵素行业市场调研样本量N=1211，于2025年9月通过华信人咨询调研获得

酵素消费偏好线上社交主导

华信人咨询 HXN CONSULTING

◆社交媒体广告偏好最高，占比36%，亲友口碑推荐28%，显示酵素消费者偏好数字化和社交信任渠道，传统媒体仅6%影响力低。

◆专业内容偏好19%，线下体验11%，表明健康知识需求和体验活动在消费决策中起次要作用，市场重心在线上传播。

2025年中国酵素消费决策者类型分布

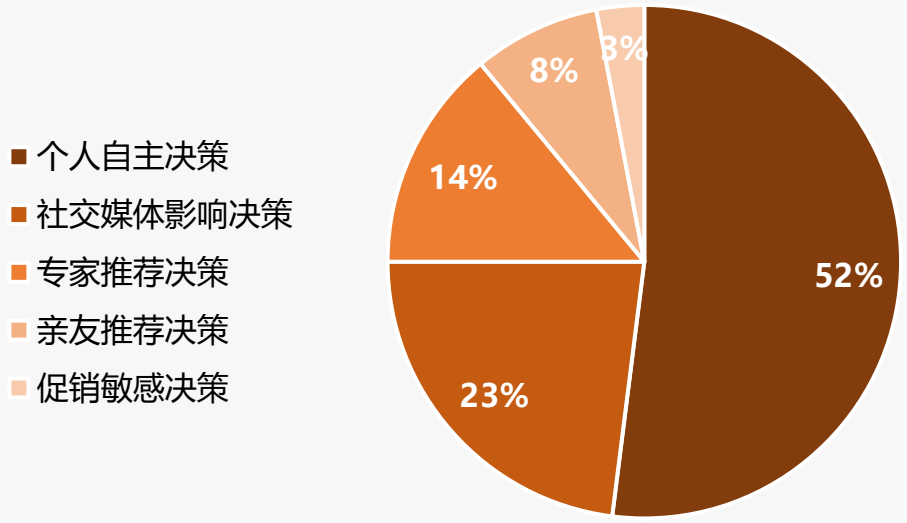

2025年中国酵素家庭广告偏好分布

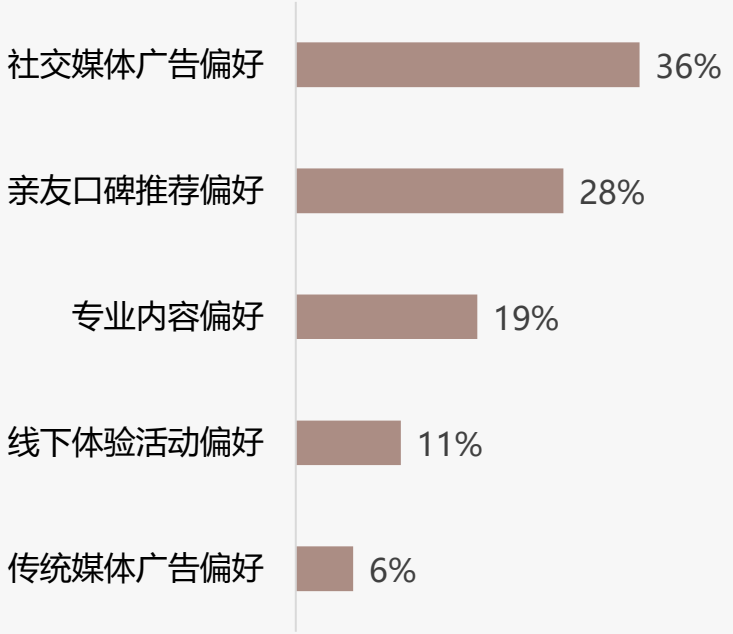

样本：酵素行业市场调研样本量N=1211，于2025年9月通过华信人咨询调研获得

退货客服薄弱 需优先改进

华信人咨询
HXN CONSULTING

◆线上消费流程满意度较高，4分和5分合计61%；但退货体验和客服满意度较低，5分和4分合计分别为53%和57%，3分占比均超29%，提示需优先改进。

◆调研显示退货和客服是薄弱环节，3分占比高，退货体验3分占31%，客服3分占29%；建议聚焦优化退货流程和客服响应以提升整体体验。

2025年中国酵素线上消费流程满意度分布（满分5分）

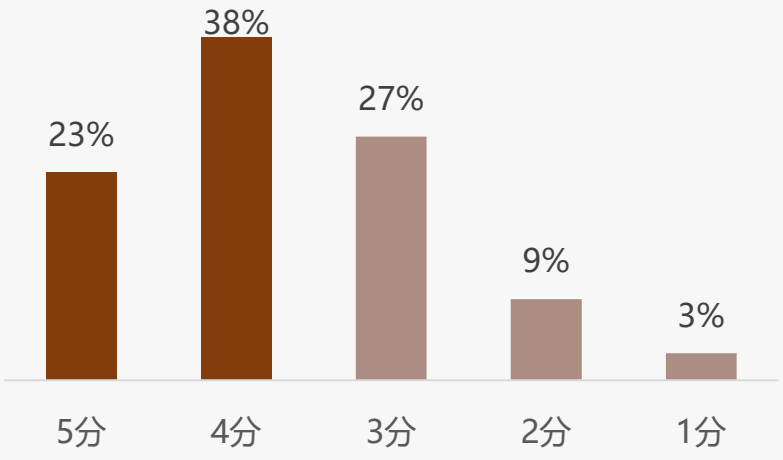

平均分：3.69

2025年中国酵素退货体验满意度分布（满分5分）

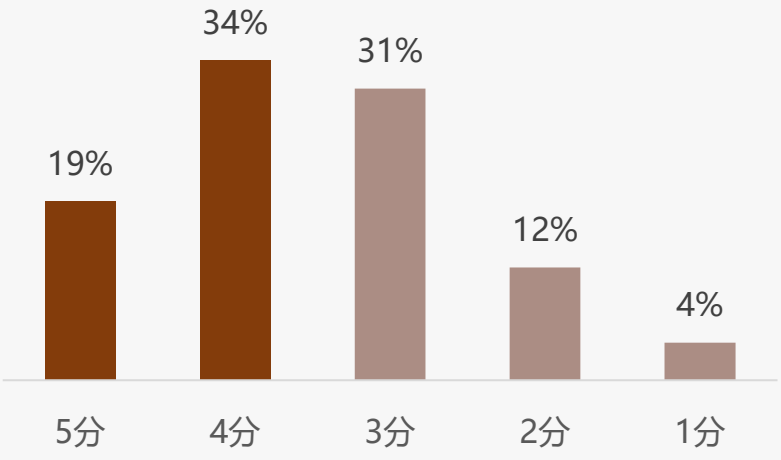

平均分：3.52

2025年中国酵素线上客服满意度分布（满分5分）

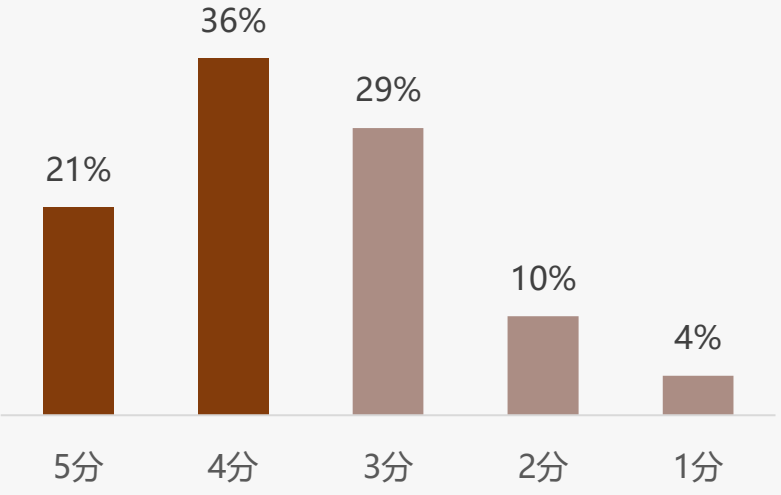

平均分：3.60

样本：酵素行业市场调研样本量N=1211，于2025年9月通过华信人咨询调研获得

智能推荐客服支付主导消费体验

华信人咨询
HXN CONSULTING

◆智能推荐（24%）、智能客服（21%）和智能支付（19%）是线上酵素消费中最受欢迎的智能服务，显示消费者重视个性化选择和便捷交易。

◆智能配送（16%）和智能售后（9%）占比相对较低，而其他服务如健康监测（3%）和社群互动（1%）影响微弱，凸显核心购物环节的智能化优先。

2025年中国酵素智能服务体验分布

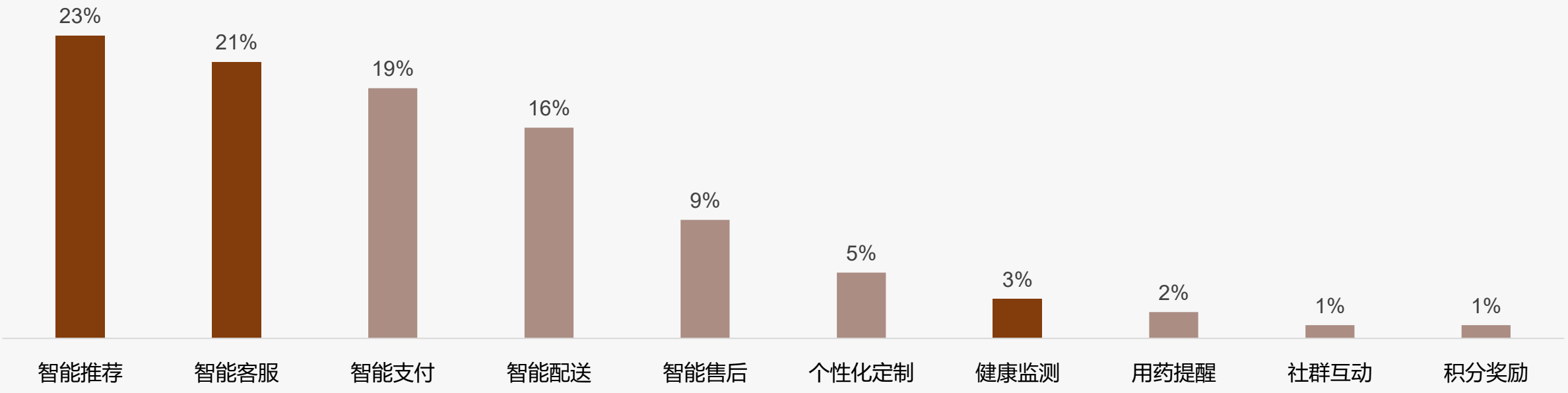

样本：酵素行业市场调研样本量N=1211，于2025年9月通过华信人咨询调研获得

关于华信人

华信人咨询
HXN CONSULTING

2016年，华信人（北京）信息咨询有限公司作为中国领先的市场研究机构成立，通过建立经济、企业、专家和进出口等自有数据库，覆盖全球市场调研范围。获评2017年度中国十佳管理咨询诚信服务机构，2019年荣获“值得信赖的中国管理咨询机构”，被评选为全国企业管理咨询机构推荐名录，2021年度入选科技部中小科技企业库。成立九年以来，华信人已累计服务企业上万家，致力于为企业战略决策提供专业的解决方案。

成立以来，华信人咨询成功帮助一批国企、民企转型改制，在战略转型、文化改革、领导力提升与员工行为改善方面累积了丰富的经验和案例，累计完成各类咨询项目600余项。

4001812629

http://www.hxrcon.com

北京市海淀区西三环北路89号2层

法律声明

版权声明

本报告由华信人咨询制作，其版权归属于华信人咨询。未经华信人咨询书面许可，任何组织和个人均不得以任何形式复制、传播或输出至中华人民共和国境外。任何未经授权使用本报告进行的相关商业行为，都将构成对《中华人民共和国著作权法》以及其他相关法律法规和国际公约的违反。

免责条款

本报告所呈现的行业数据、行业动态及市场趋势预测，源自华信人咨询专业团队综合运用多种研究手段，如深度桌面研究、精准行业访谈、全面市场调研等精心分析所得。同时，部分素材汲取自公开渠道，并融合华信人独家监测数据，经由华信人咨询先进统计预测模型运算生成；企业相关数据大多通过实地访谈采集。华信人咨询在信息处理过程中，竭尽全力确保信息的精确性、全面性与可信度，但受限于研究环境的复杂多变，难以做到万无一失，故不作绝对保证。

在此郑重声明，本报告中所含信息及观点，均不具备指导性建议的性质。本报告中所展示的调研数据，基于样本调研方式获取。鉴于调研样本的局限性、调研方法的特定性以及调查资料收集范围的约束，该数据仅能呈现特定调研时段及样本群体的概况，仅针对本次调研目标提供基础参考，助力市场与客户把握基本态势。受制于研究方法和数据资源的边界，本报告仅作为用户了解市场动态的辅助资料，华信人咨询对报告内的数据及观点，不承担任何法律责任。

华信人咨询
HXN CONSULTING

感 谢 观 看

洞察市场快人一步