华信人咨询 · 洞察2025

HXR Consulting · Insight 2025

消费趋势系列报告

2025年1月~8月手机散热器市场洞察报告

Consumer Trends Report Series – January to August 2025 Mobile Phone Cooler Category Market Insights

2025年10月

华信人咨询
HXN CONSULTING

序言

华信人咨询作为中国领先的市场研究机构，自2016年成立以来，始终深耕市场研究领域，并成为市场地位背书权威部门推荐单位，累计完成各类专业咨询项目600+逾项，以深厚积淀持续赋能企业战略决策。

9年来，依托对超过15,000个消费品类的长期监测及千万级线上商家的动态追踪，结合对海量消费者样本需求特征与偏好的深刻洞察，华信人咨询持续在各类细分赛道构建专业、精准的市场研究体系。在消费需求持续迭代、市场竞争日益复杂的背景下，洞悉品类趋势成为企业制胜未来的关键。

2025年上半年，面对中国市场的新格局与消费趋势的变化，华信人咨询发布《洞察2025：消费趋势系列报告》。旨在通过专业的市场扫描与前瞻分析，揭示各品类的核心发展趋势、竞争态势及消费者行为变迁，为行业参与者提供权威的数据支撑与明晰的战略指引，助力把握2025年市场先机。

华信人咨询
HXN CONSULTING

目录

CONTENTS

1 核心发现

2 品类洞察

3 消费洞察

核心发现1：年轻男性玩家主导手机散热器消费

华信人咨询
HXN CONSULTING

- 68%消费者为男性，73%年龄在18-35岁，凸显年轻男性群体主导地位
- 41%为重度游戏玩家，23%为手机性能爱好者，游戏和高性能是核心驱动力
- 收入分布均衡，城市级别分布均匀，市场覆盖广泛

启示

✓ **聚焦年轻男性游戏用户**

品牌应针对18-35岁男性游戏玩家设计产品和营销，强调高性能和游戏场景适用性，以抓住核心消费群体。

✓ **强化游戏和高性能定位**

突出产品在游戏和高负载场景下的散热效果，通过性能测试和游戏合作提升品牌吸引力和用户信任度。

核心发现2：市场以新用户为主，消费频率偏低

华信人咨询
HXN CONSULTING

- 首次购买占52%，每年1次消费占28%，显示市场依赖新用户且消费频率低
- 产品被视为非必需品或耐用品，可能影响复购和品牌忠诚度
- 半导体散热器占37%领先，风冷29%次之，液冷18%第三，技术多元化但半导体主导

启示

✓ **提升产品复购率**

通过产品创新、季节性促销和用户教育，增加使用场景和频率，从耐用品转向高频消费品。

✓ **优化半导体技术推广**

重点宣传半导体散热器的高效制冷优势，结合用户痛点，强化技术领先形象以吸引新用户。

核心发现3：中低价位产品主导，夏季需求高峰

华信人咨询
HXN CONSULTING

- 41%消费集中在50-100元区间，47%购买在夏季，高温是主要驱动因素
- 金属材质散热器占43%最受欢迎，反映消费者重视散热性能
- 100-200元区间占24%，显示高端需求存在但有限，季节性和材质偏好明显

启示

✓ **主推中低价位产品**

品牌应聚焦50-100元价格带，确保性价比，同时开发金属材质产品以满足主流消费者对散热性能的需求。

✓ **强化季节性营销**

针对夏季高温高峰，提前布局营销活动和库存，利用季节驱动因素提升销量和市场渗透率。

品牌方行动清单

核心逻辑：年轻男性玩家主导，性能价格比驱动消费

1、产品端

- ✓ 强化散热性能，满足游戏场景需求
- ✓ 优化静音设计，提升使用体验

2、营销端

- ✓ 聚焦社交媒体和口碑推荐营销
- ✓ 利用电商平台和KOL进行推广

3、服务端

- ✓ 提升售后服务和在线客服响应
- ✓ 提供个性化推荐和智能客服

华信人咨询
HXN CONSULTING

目录

CONTENTS

1 核心发现

2 品类洞察

2.1 研究说明
2.2 市场规模
2.3 品牌榜单
2.4 价格洞察
2.5 品类热词

3 消费洞察

品类洞察：研究说明

华信人咨询
HXN CONSULTING

1、研究内容
Research Contents

- **剖析** 2025年1月~8月各月天猫、京东、抖音的市场情况；
- **评估** 整体及各平台 CR10 市场集中度；
- **洞察** 手机散热器线上市场不同价位产品销量与销售额占比，品牌布局；
- **分析** 热词词云，洞察市场趋势与消费者需求。

2、研究对象
Research Object

- 研究对象为天猫、京东、抖音三大线上平台上销售手机散热器品类的品牌、店铺、单品；
- 消费者在天猫、京东、抖音平台对手机散热器的购买行为；
- 手机散热器市场的整体线上销售趋势。

3、研究方法
Research Method

- **数据分析法** ：收集并整理天猫、京东、抖音线上销售数据，运用数据分析工具与技术，计算手机散热器品类销售额、销售占比、CR10 等关键指标，量化分析市场规模、品牌竞争与价格情况
- **对比分析法** ：对比不同月份、不同平台手机散热器品类销售数据，以及国货与国外品牌销售表现

天猫主导 抖音增长 季节波动

华信人咨询
HXN CONSULTING

◆从平台竞争格局看，天猫在1-8月累计销售额中占据主导地位，达1.86亿元（占线上总额的46.2%），京东和抖音分别为0.89亿元（22.1%）和0.49亿元（12.2%）。天猫在M3-M5月销售额显著领先，反映其品牌营销和用户基础优势，但京东在M7-M8月增速加快，竞争加剧可能影响天猫的ROI。

◆月度销售趋势显示季节性波动，1-5月线上销售额持续增长，M5达峰值6.17亿元，主要受夏季高温和促销活动驱动；6-8月回落至4.0-5.2亿元，表明需求受季节因素影响大，企业需优化库存周转率以应对淡旺季。抖音平台增长潜力突出，1-8月销售额从M1的232.6万元增至M8的945.1万元，累计增长306%，远高于天猫和京东的增速。这揭示内容电商在手机配件领域的渗透力增强，建议品牌加大短视频营销投入，以提升市场份额和用户转化率。

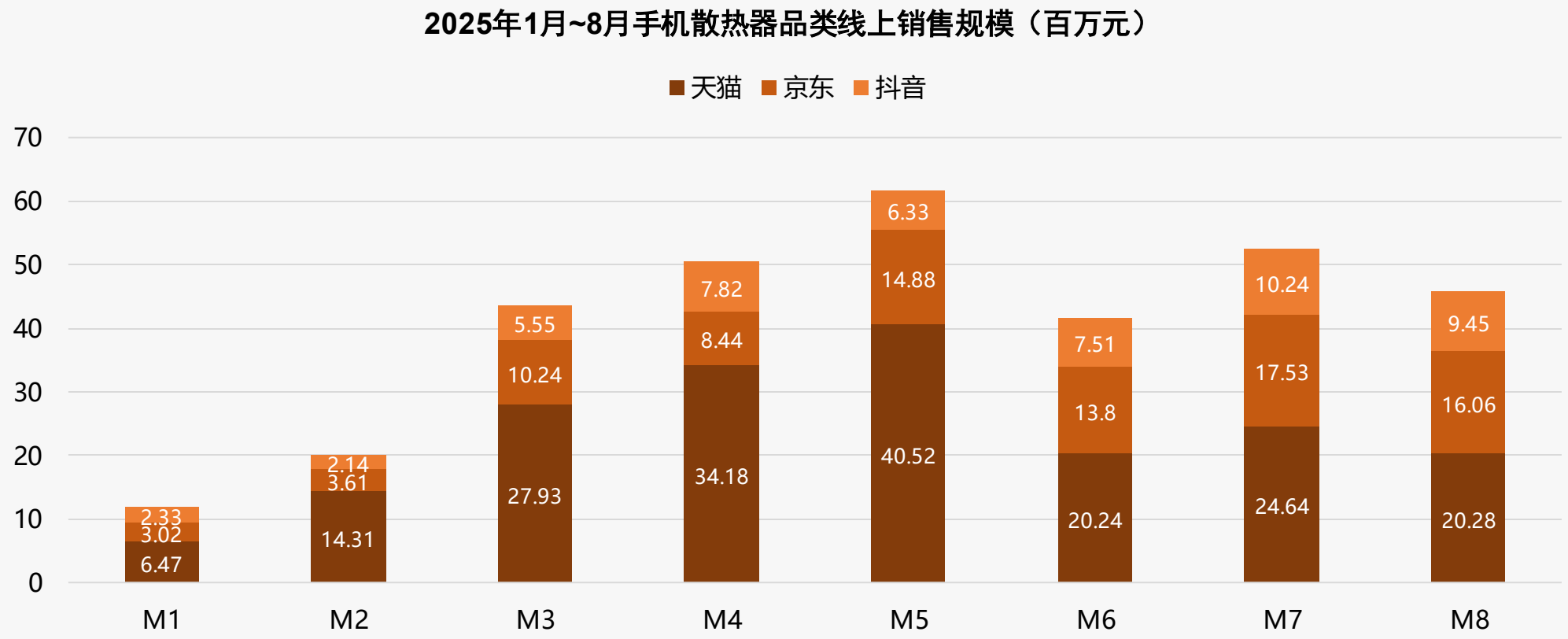

低价主导销量 高价驱动收入 优化产品结构

华信人咨询
HXN CONSULTING

◆ 从价格区间结构分析，低价位（<48元）产品销量占比51.2%，但销售额占比仅17.9%，呈现高销量低贡献特征；高价位（>188元）产品销量占比9.1%，销售额占比达33.1%，显示高单价产品对收入贡献显著，产品结构存在优化空间。

◆ 结合销量与销售额占比，中低价位（48-98元）销量占比28.5%、销售额占比27.2%，基本平衡；而98-188元区间销量占比11.2%、销售额占比21.8%，单位价值较高，建议加强该区间产品布局以提升整体ROI。

2025年1月~8月手机散热器线上不同价格区间销售趋势

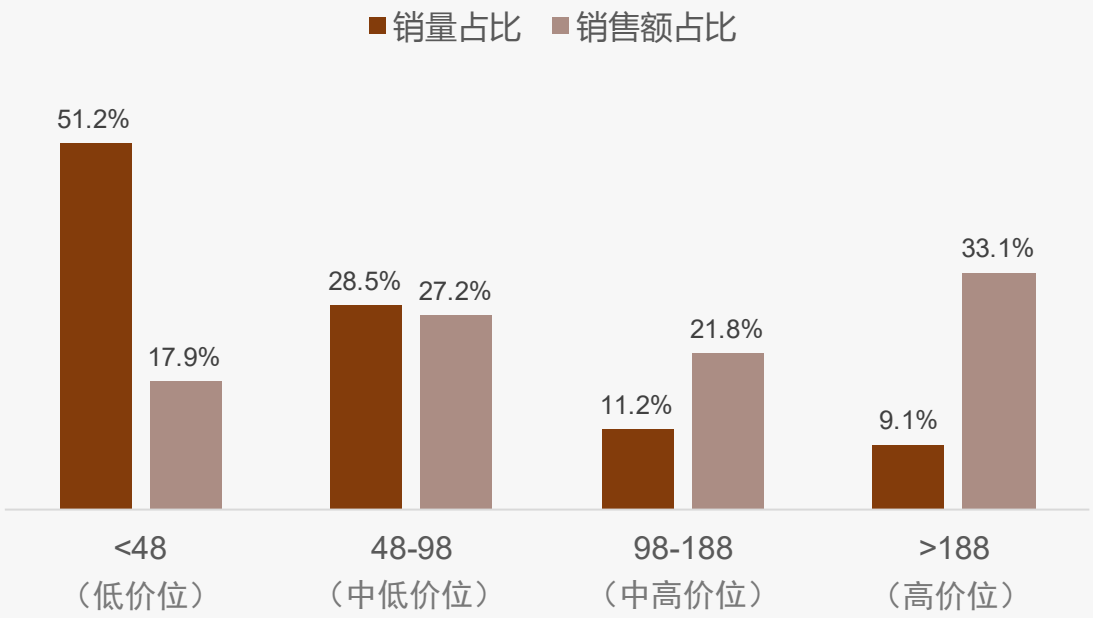

手机散热器线上价格区间-销量分布

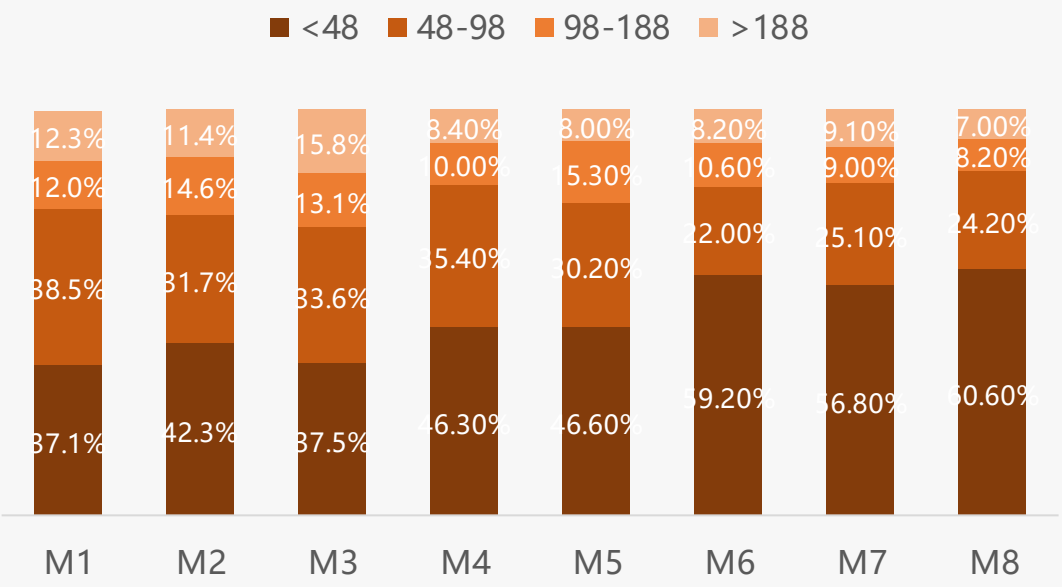

平台价格分化 高端主导京东 抖音低端为主

华信人咨询
HXN CONSULTING

◆ 从价格区间分布看，各平台定位差异显著。天猫和京东高端市场（>188元）占比最高，分别为33.8%和44.8%，显示消费者对品质和品牌溢价接受度高；抖音则以中低端为主（<98元合计75.1%），反映其价格敏感型用户特征。建议天猫、京东强化高端产品线，抖音可优化性价比组合提升转化率。

◆ 平台间价格结构对比揭示渠道策略分化。京东高端占比44.8%领跑，可能受益于3C专业用户基础；抖音低端（<48元）占比33.5%最高，契合其冲动消费场景；天猫分布相对均衡。需关注京东高端市场饱和度风险，抖音可尝试向上渗透中端区间以改善毛利率。

2025年1月~8月各平台手机散热器不同价格区间销售趋势

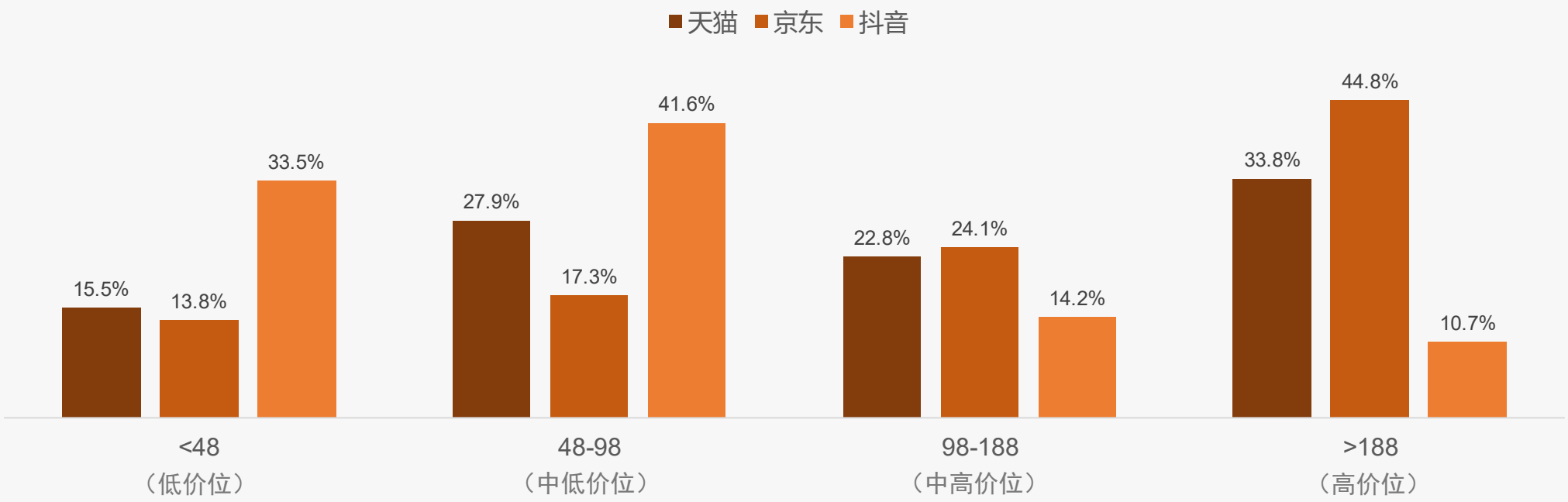

低价高销高端提利 夏季促销挤压溢价

华信人咨询
HXN CONSULTING

◆ 从价格区间结构看，<48元低价位销量占比45.3%但销售额仅占15.5%，呈现高销量低贡献特征；>188元高价位销量占比9.7%却贡献33.8%销售额，显示高端产品拉动整体毛利。建议优化产品组合，提升高毛利SKU占比。

◆ 月度销量分布显示，M6-M8月<48元区间销量占比突破55%，较M1的42.5%显著上升，反映夏季促销季低价策略强化；同期>188元区间占比从M1的13.4%降至M8的9.1%，高端市场受挤压。需加强中端产品稳定性，通过功能差异化维持市场份额，避免过度依赖低价冲量。

2025年1月~8月天猫平台手机散热器不同价格区间销售趋势

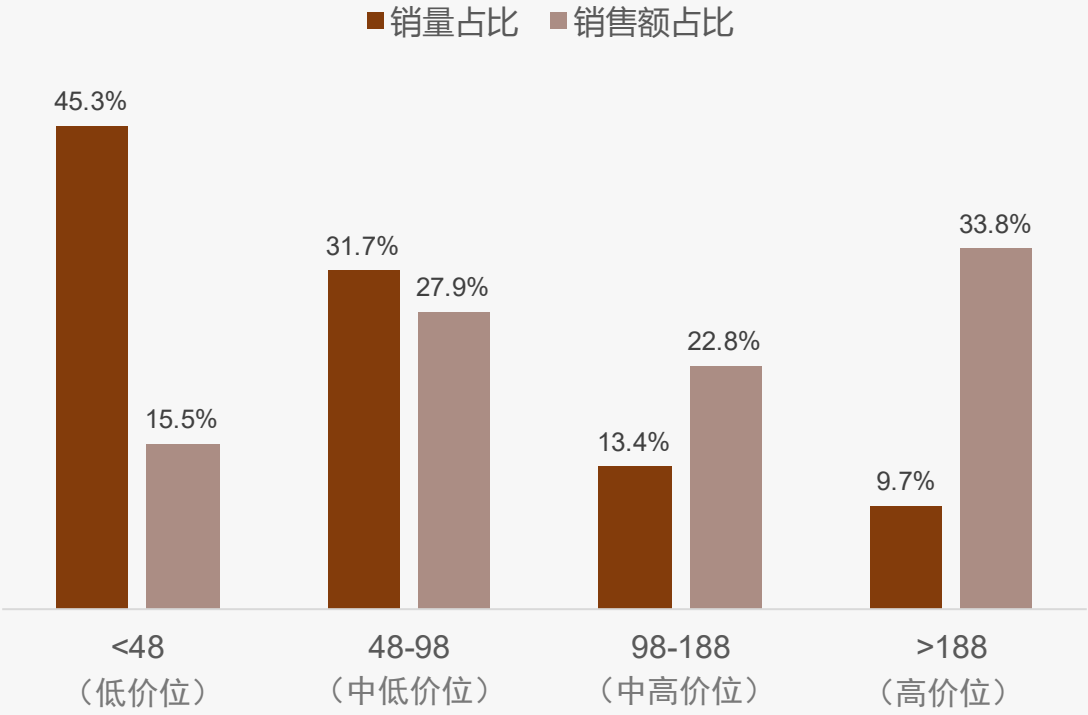

天猫平台手机散热器价格区间-销量分布

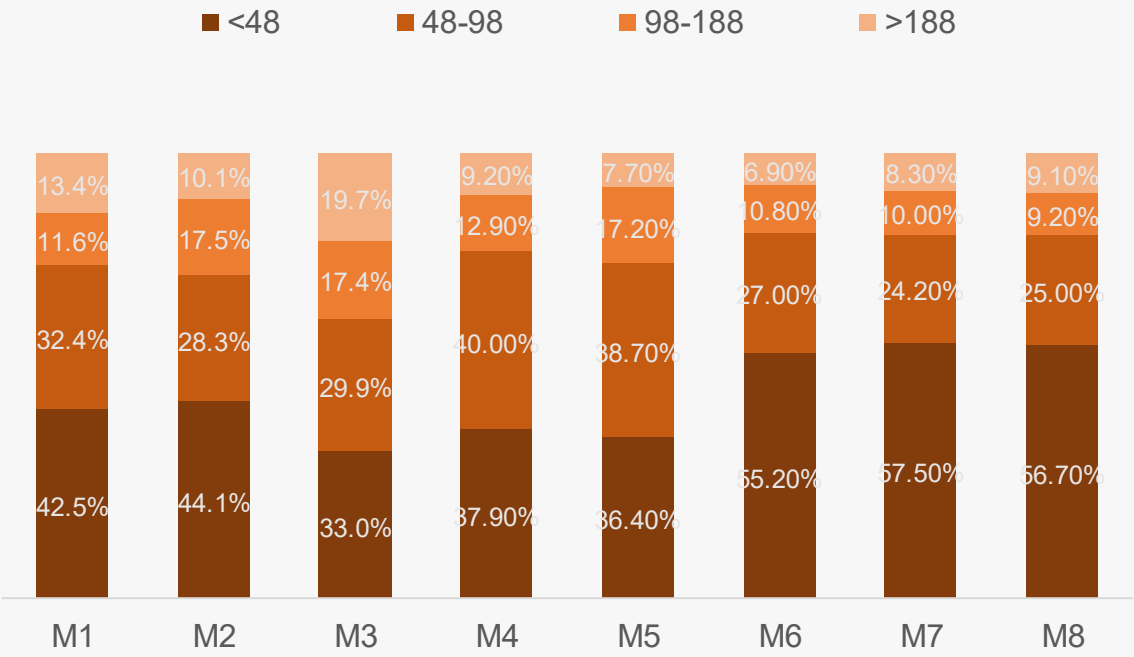

高端散热器销量降价值升结构失衡

华信人咨询
HXN CONSULTING

◆ 从价格区间结构看，京东平台手机散热器市场呈现明显的低端销量主导、高端价值贡献特征。<48元区间销量占比50.6%，但销售额仅占13.8%，显示该区间产品单价低、周转快；>188元区间销量占比15.7%，却贡献44.8%销售额，表明高端产品具有更高的客单价和利润空间，是平台重要的收入来源。月度销量分布显示市场结构持续向低端倾斜。M1至M8期间，<48元区间销量占比从18.5%攀升至63.7%，增长243%；而>188元高端区间从24.7%降至8.9%，降幅达64%。

◆ 各价格区间的价值贡献与销量占比严重不匹配。<48元区间每1%销量仅贡献0.27%销售额，价值转化率极低；而>188元区间每1%销量贡献2.85%销售额，价值转化率超10倍。这种差异揭示平台需优化产品结构，提升高价值产品渗透率以改善整体ROI。

2025年1月~8月京东平台手机散热器不同价格区间销售趋势

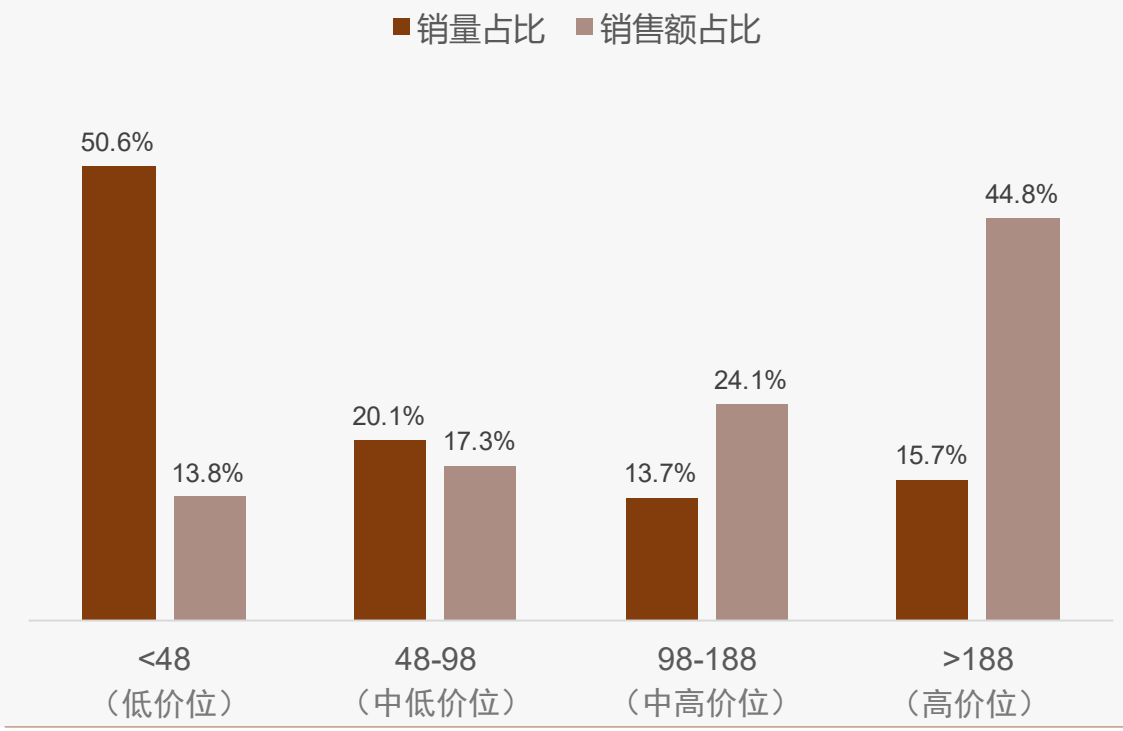

京东平台手机散热器价格区间-销量分布

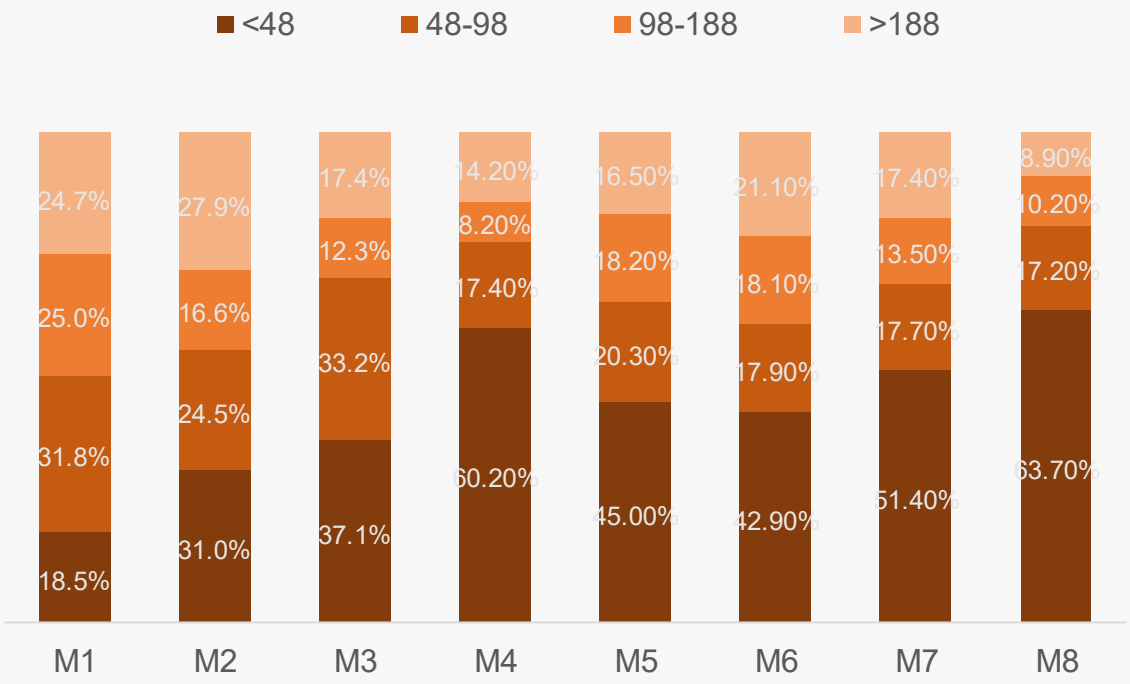

低端主导 中端盈利 高端潜力

华信人咨询
HXN CONSULTING

◆ 从价格区间结构看，抖音平台手机散热器市场呈现明显的低端主导特征。1-8月累计数据显示，<48元价格带销量占比高达63.8%，但销售额占比仅33.5%，表明该区间产品单价较低，市场以量取胜。48-98元区间虽销量占比29.8%，但贡献了41.6%的销售额，显示出更高的客单价和更强的盈利能力。

◆ 从月度趋势分析，低端市场渗透率持续提升。M1至M8期间，<48元价格带销量占比从40.8%上升至62.1%，而48-98元区间从51.5%下降至31.9%。从产品结构优化角度，高端市场存在发展空间。>188元价格带虽销量占比仅2.0%，但贡献10.7%的销售额，显示出较高的利润空间。建议厂商在维持低端市场份额的同时，加强中高端产品研发，通过产品差异化提升整体毛利率和品牌价值。

2025年1月~8月抖音平台手机散热器不同价格区间销售趋势

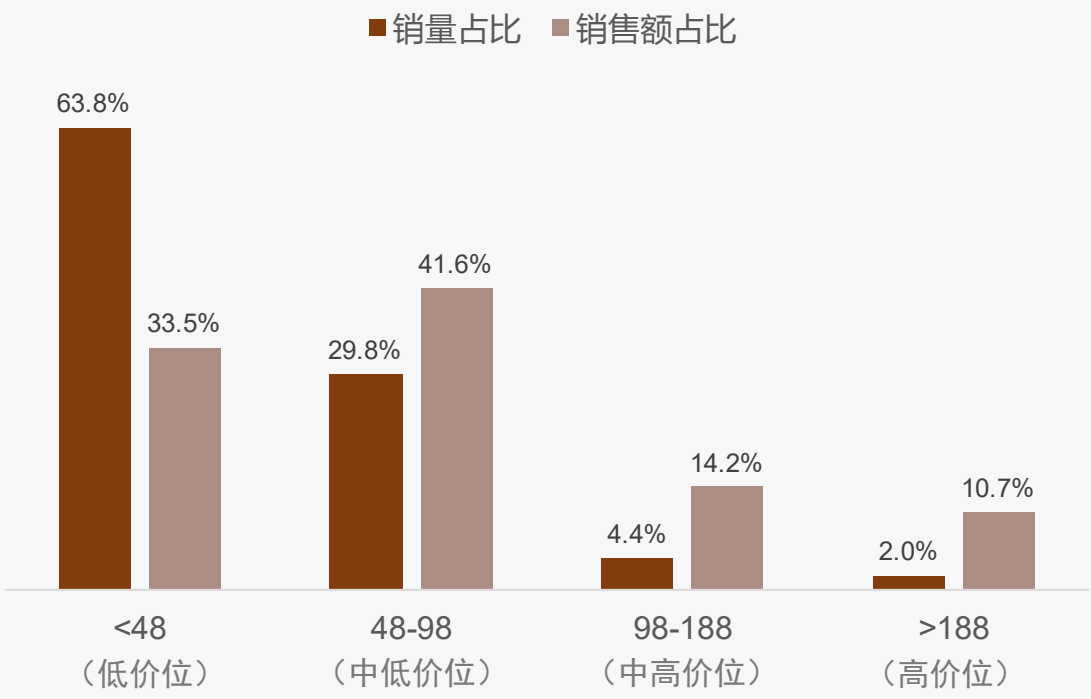

抖音平台手机散热器价格区间-销量分布

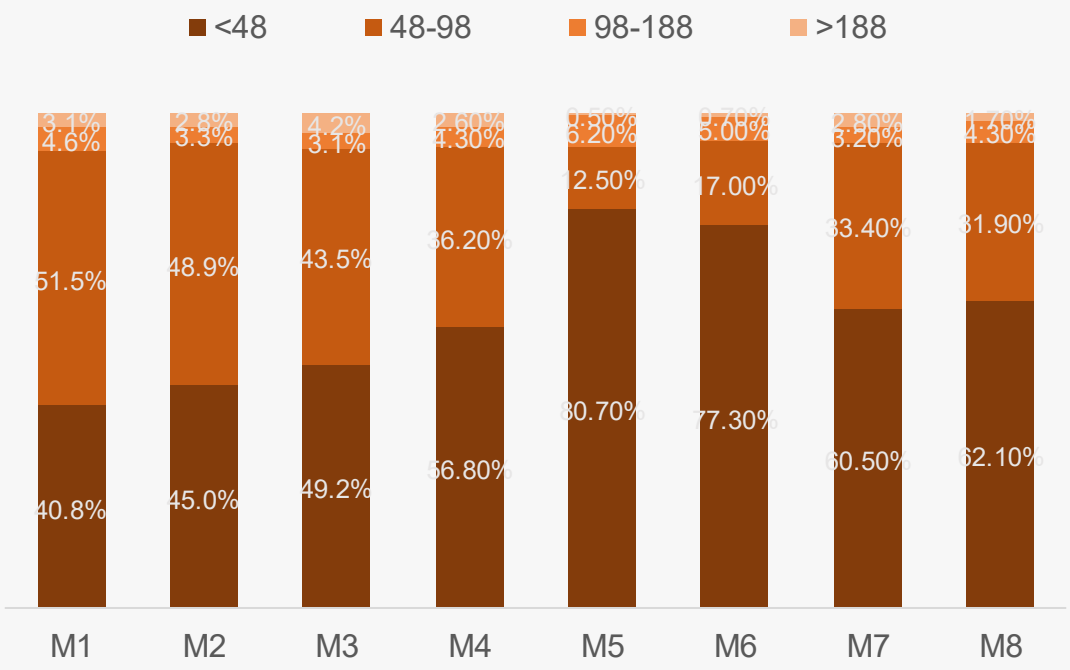

华信人咨询
HXN CONSULTING

目录

CONTENTS

1 核心发现

2 品类洞察

3 消费洞察

3.1 研究说明
3.2 基础画像及地域差异
3.3 消费者行为与场景模式
3.4 产品偏好与使用反馈
3.5 价格敏感度与支付意愿
3.6 品牌忠诚度与竞争者行为
3.7 社交传播与内容影响力
3.8 家庭决策与场景营销
3.9 数字化体验与未来需求

研究说明

华信人咨询
HXN CONSULTING

1、研究内容
Research Contents

- **洞察** 手机散热器消费行为、消费场景、消费模式；
- **剖析** 消费者产品偏好、使用反馈，价格敏感度、支付意愿；
- **对比** 主要品牌忠诚度、品牌竞争行为、竞争烈度；
- **挖掘** 消费者营销潜力。

2、研究对象
Research Object

- 最近1年内购买过手机散热器的消费者；
- 性别、所在城市（一线、新一线、二线、三线）平均分布；
- 聚焦家庭月收入中等水平（3-8万元）人群；
- 聚焦家庭日常采购主要决策者。

3、研究方法
Research Method

投放形式	在线定量调研
投放区域	中国大陆（不含港澳台），充分覆盖主要城市
投放时间	2025年8月
样本数量	N=1282

年轻男性玩家主导散热器消费

华信人咨询 HXN CONSULTING

◆消费者以男性（68%）和18-35岁年轻群体（73%）为主，重度游戏玩家（41%）和手机性能爱好者（23%）是核心消费决策者。

◆收入分布相对均衡，5-8万元群体占31%；城市级别分布均匀，一线至三线及以下占比在23%-28%之间。

2025年中国手机散热器消费者画像

性别构成（%）

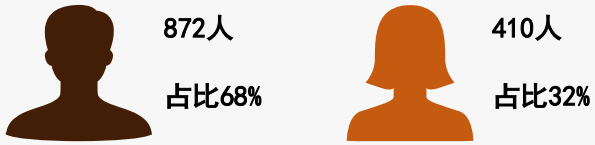

城市构成（%）

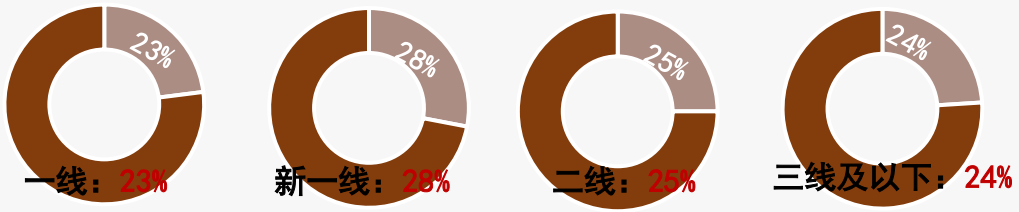

消费决策者角色分布（%）

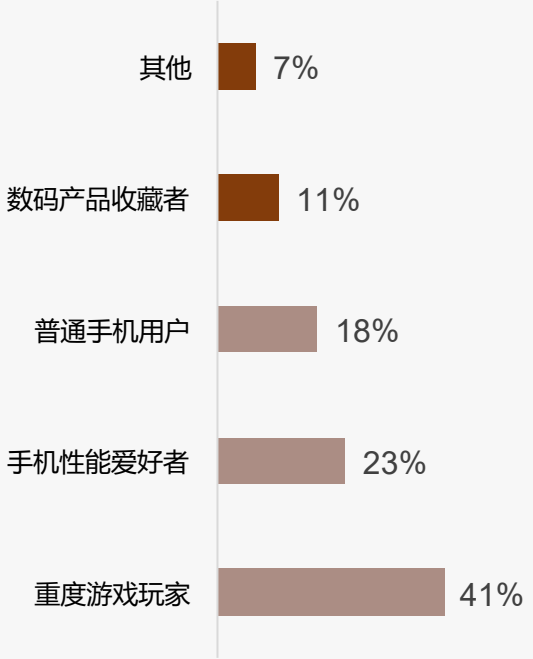

年龄构成（%）

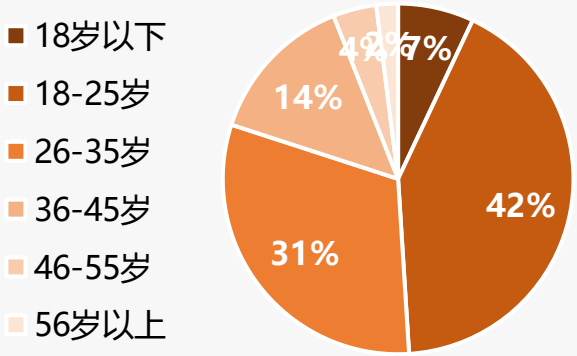

收入分布（%）

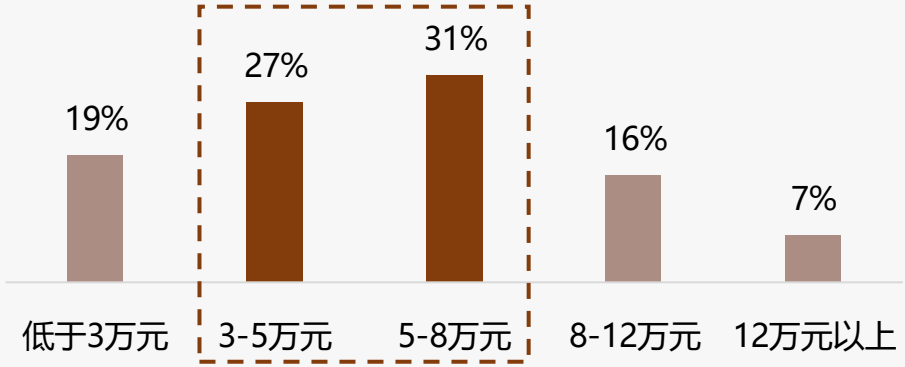

样本：手机散热器行业市场调研样本量N=1282，于2025年8月通过华信人咨询调研获得

手机散热器市场新用户主导半导体领先

华信人咨询
HXN CONSULTING

◆首次购买占比52%，每年1次消费28%，显示市场以新用户为主且消费频率偏低，产品可能被视为非必需品或耐用消费品。

◆半导体散热器占比37%居首，风冷29%次之，液冷18%第三，反映半导体技术因高效制冷受青睐，市场技术多元化但半导体主导。

2025年中国手机散热器消费频率分布

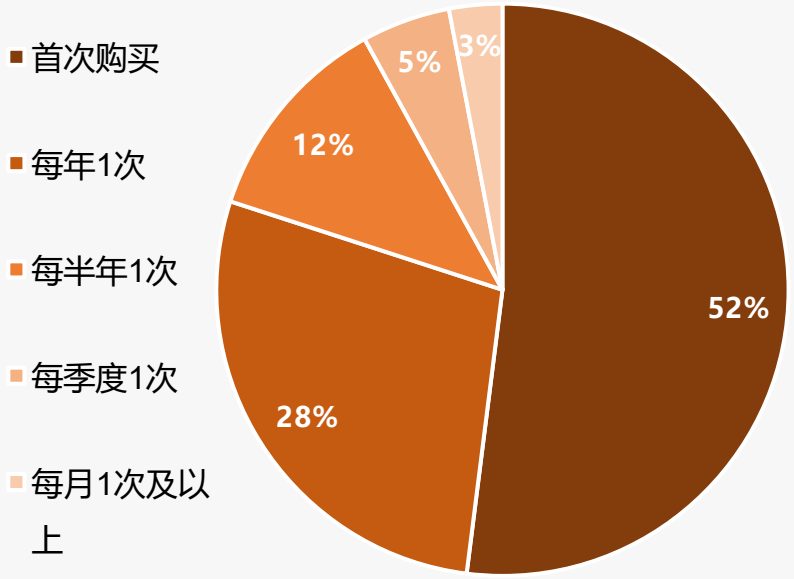

2025年中国手机散热器类型分布

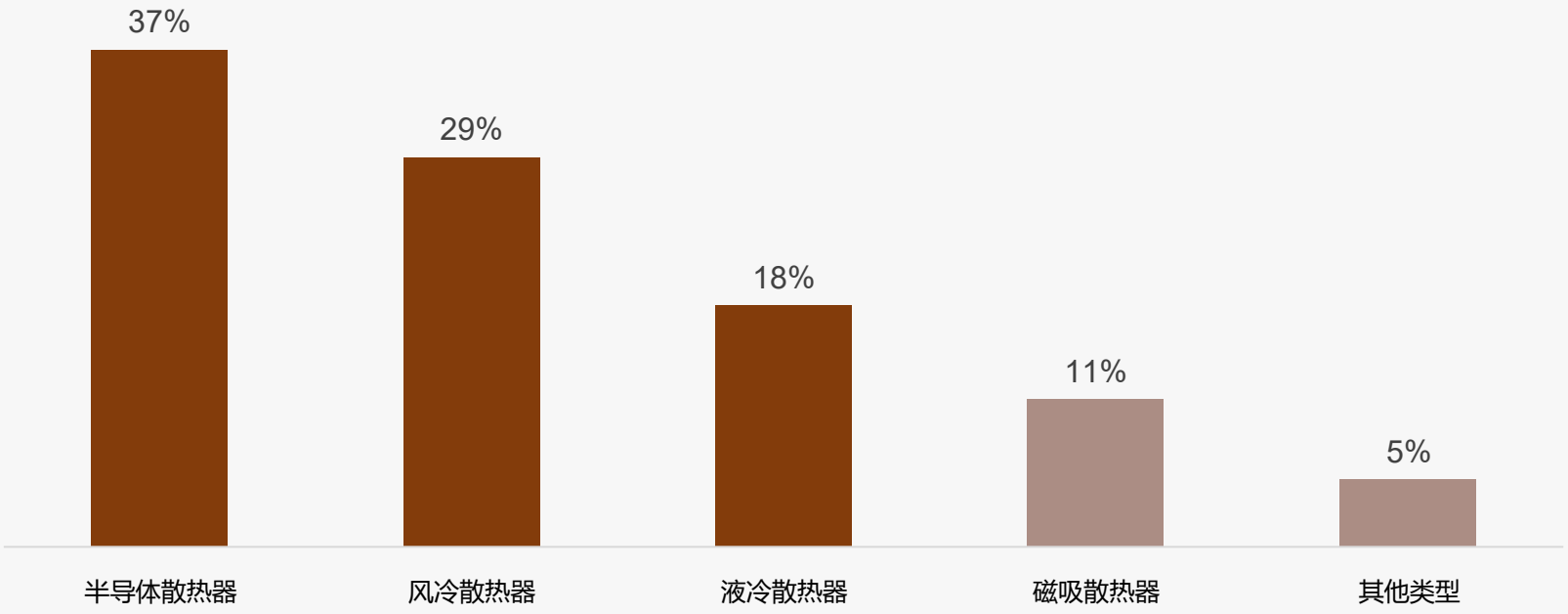

样本：手机散热器行业市场调研样本量N=1282，于2025年8月通过华信人咨询调研获得

散热器消费集中中低价 夏季主导

华信人咨询
HXN CONSULTING

◆手机散热器消费集中在50-100元区间，占比41%，夏季购买占比高达47%，高温是主要驱动因素，金属材质散热器占比43%最受欢迎。

◆中低价位产品主导市场，100-200元区间占比24%显示高端需求存在，季节性和材质偏好反映消费者对散热性能的重视。

2025年中国手机散热器消费季节分布

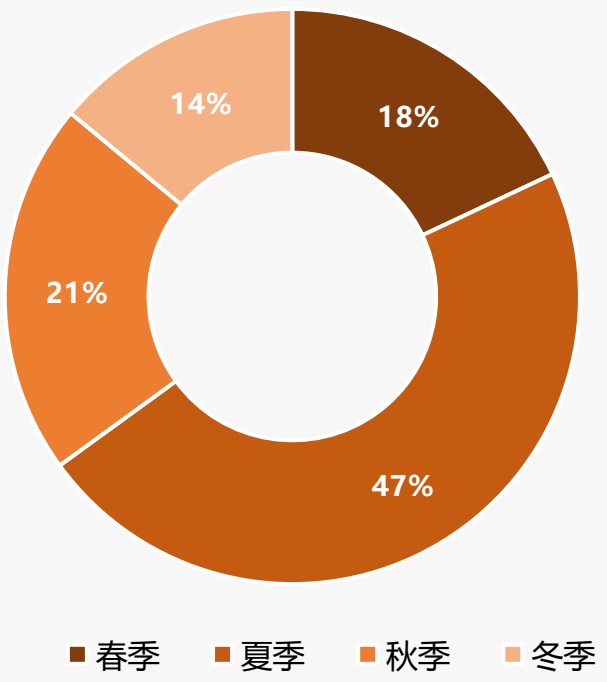

2025年中国手机散热器单次消费支出分布

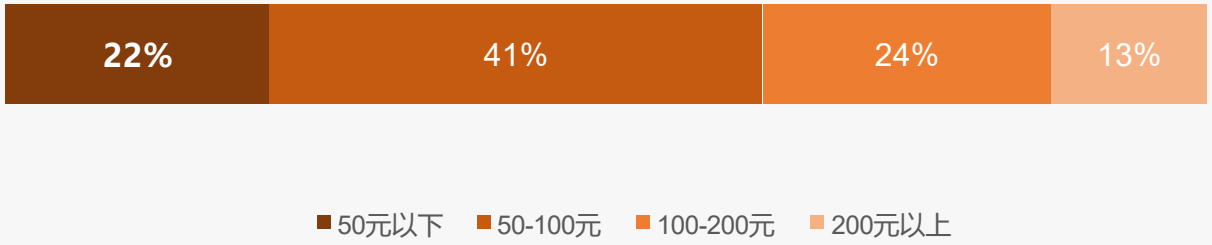

2025年中国手机散热器材质分布

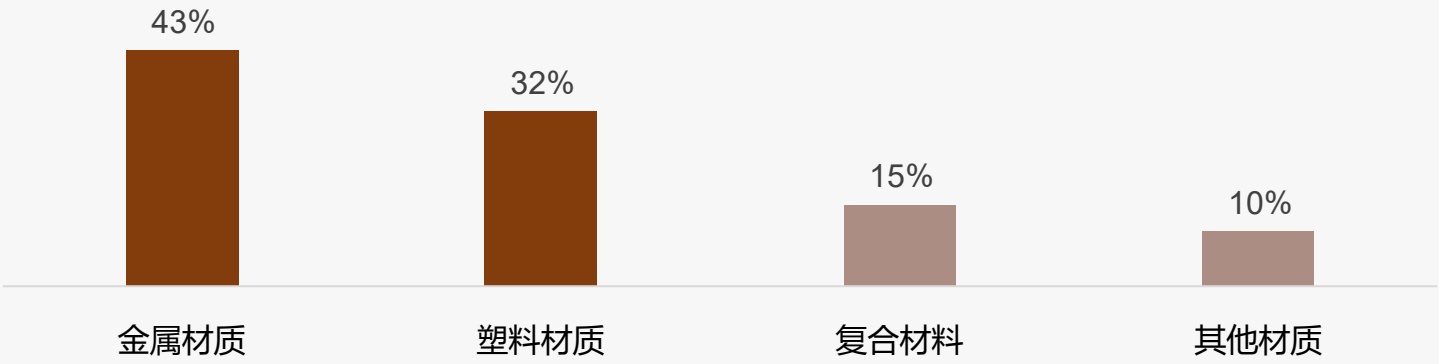

样本：手机散热器行业市场调研样本量N=1282，于2025年8月通过华信人咨询调研获得

游戏主导散热需求 晚间周末购买集中

华信人咨询
HXN CONSULTING

◆手机散热器使用场景高度集中于手机游戏，占比58%，远超其他场景，显示游戏是核心需求驱动力，视频录制和直播分别占17%和11%。

◆购买时段以工作日晚上31%和周末28%为主，工作日白天22%也较高，反映用户多在休闲或高强度使用前购买，节假日仅占13%。

2025年中国手机散热器使用场景分布

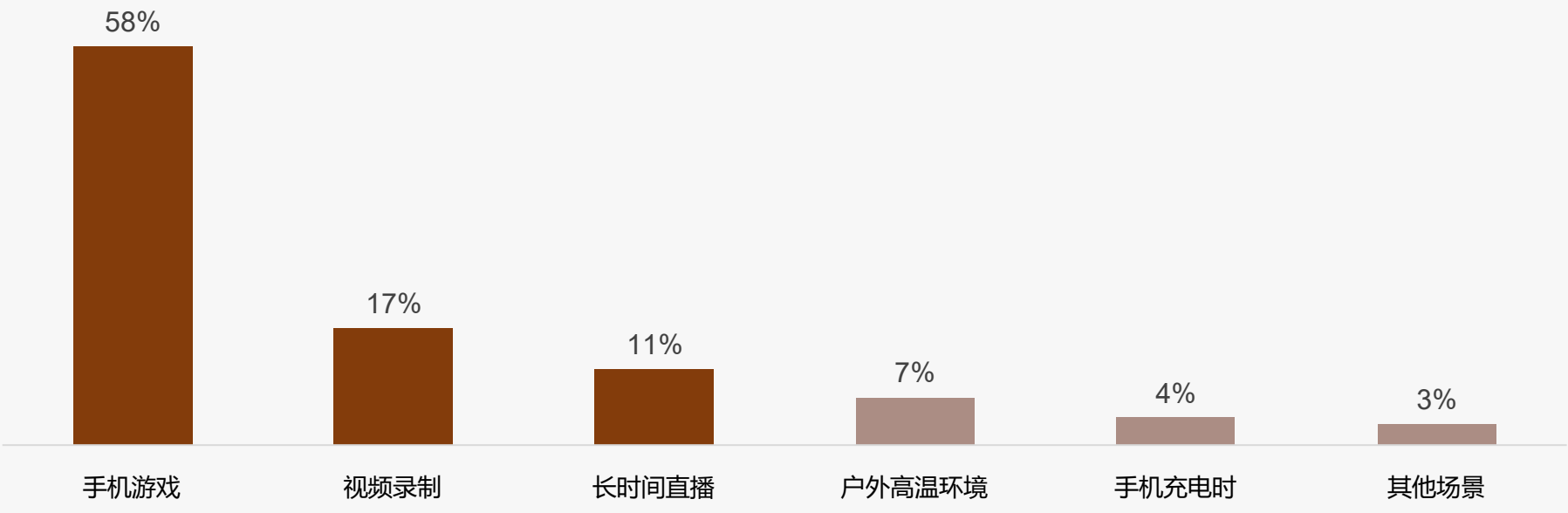

2025年中国手机散热器购买时段分布

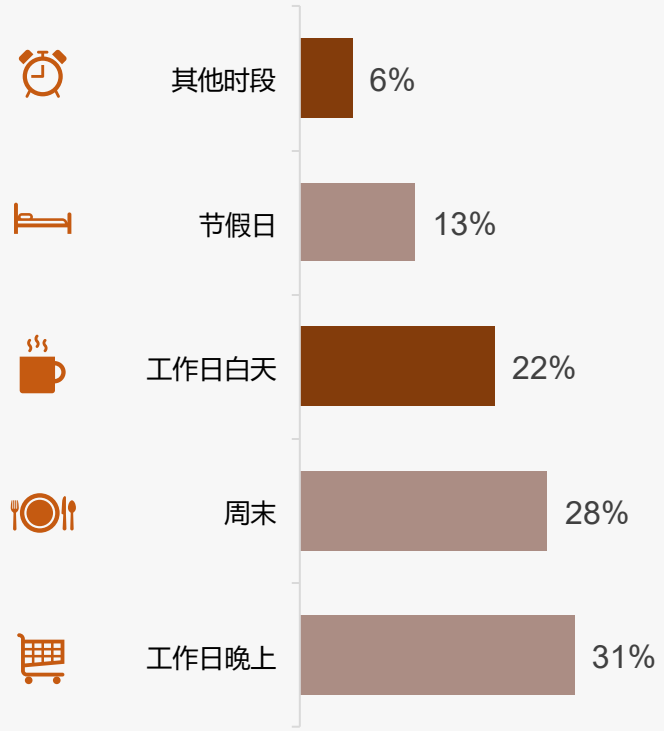

样本：手机散热器行业市场调研样本量N=1282，于2025年8月通过华信人咨询调研获得

线上渠道主导手机散热器认知购买

华信人咨询
HXN CONSULTING

◆手机散热器了解渠道以电商平台推荐27%和社交媒体评测24%为主，朋友推荐18%也较高，显示线上渠道和口碑传播是主要认知来源。

◆购买渠道高度集中于淘宝32%、京东28%和拼多多16%，三大平台占比76%，品牌官方商城仅9%，凸显电商平台主导地位。

2025年中国手机散热器产品了解渠道分布

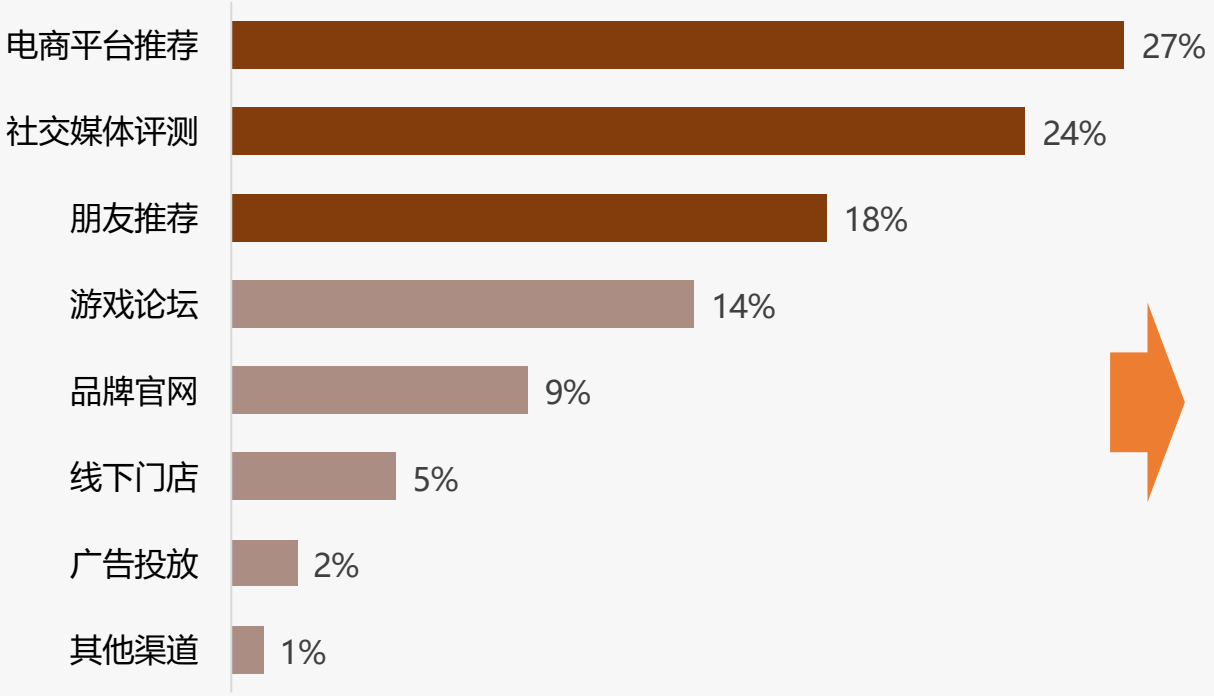

2025年中国手机散热器购买渠道分布

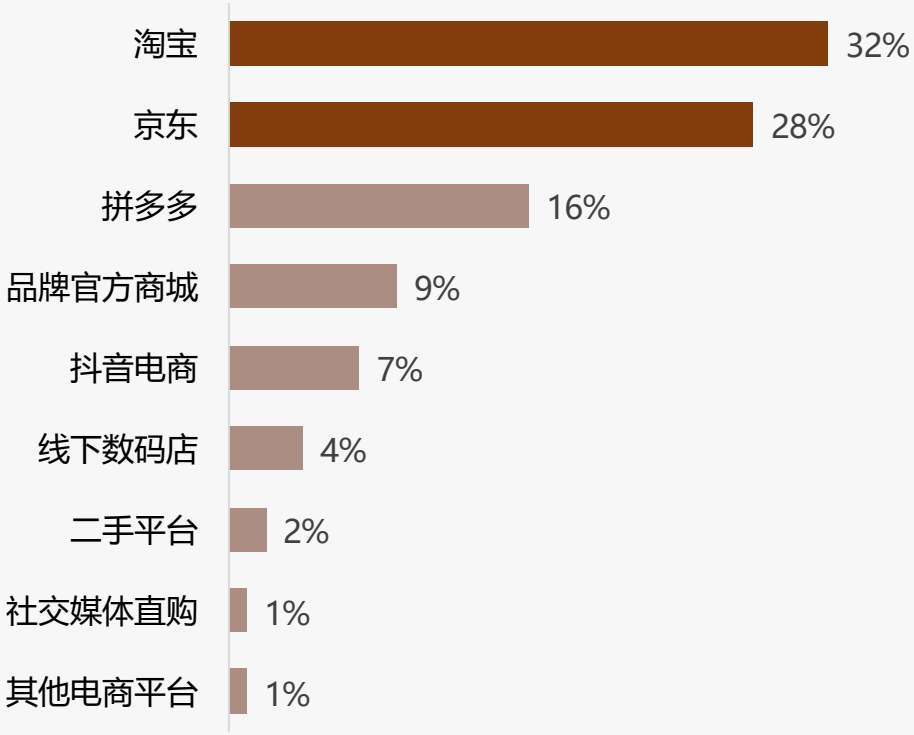

样本：手机散热器行业市场调研样本量N=1282，于2025年8月通过华信人咨询调研获得

散热静音主导用户偏好

华信人咨询
HXN CONSULTING

◆调查显示，强效散热偏好占比38%，静音运行占比25%，合计63%，表明消费者最关注散热性能和安静使用体验。

◆便携轻便占比18%，外观设计占比11%，多功能集成仅5%，显示移动实用性和美学需求次之，附加功能非主要驱动力。

2025年中国手机散热器散热性能偏好分布

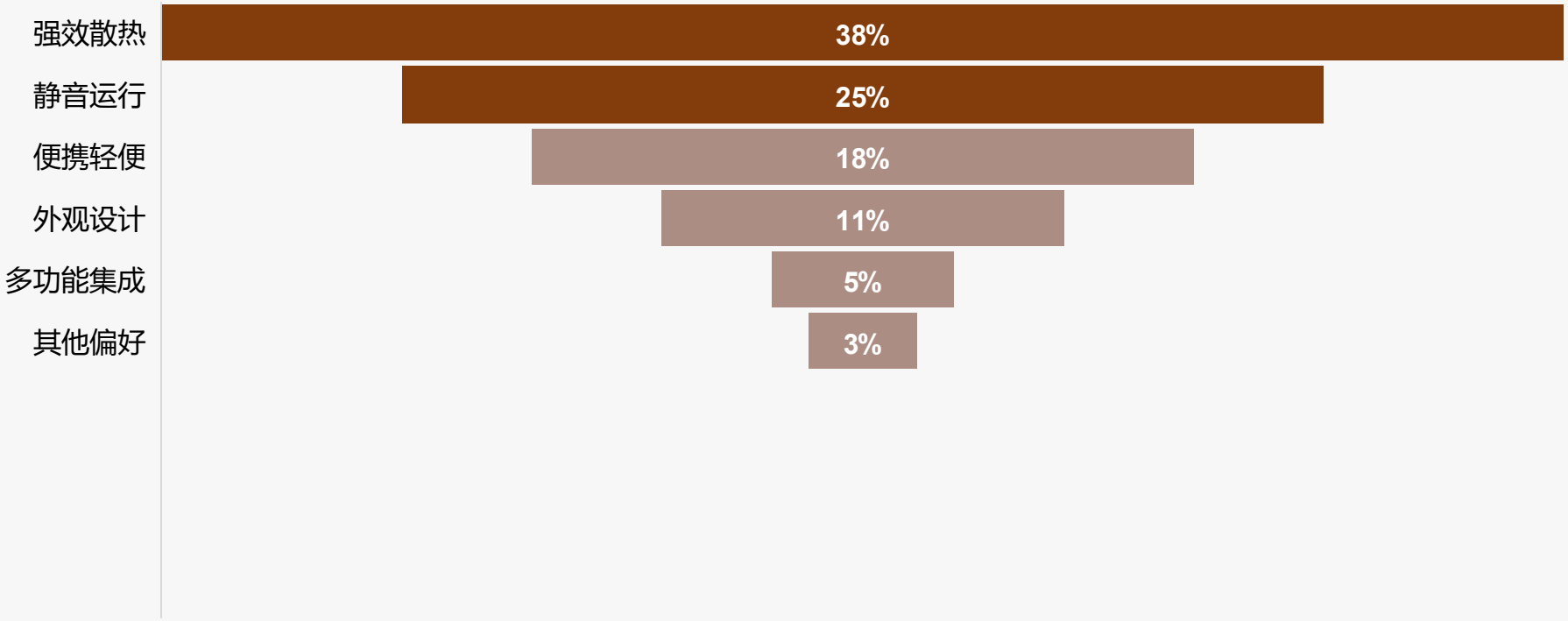

样本：手机散热器行业市场调研样本量N=1282，于2025年8月通过华信人咨询调研获得

散热性能价格主导手机散热器消费

华信人咨询
HXN CONSULTING

◆消费者决策高度聚焦散热效果（34%）、价格合理（22%）和品牌口碑（16%），核心性能与性价比合计占比72%，实用价值远超外观设计（7%）。

◆购买动机主要由游戏性能需求（45%）和手机发热严重（28%）驱动，合计73%，凸显散热器主要服务于高负载场景，主动需求主导。

2025年中国手机散热器购买决策因素分布

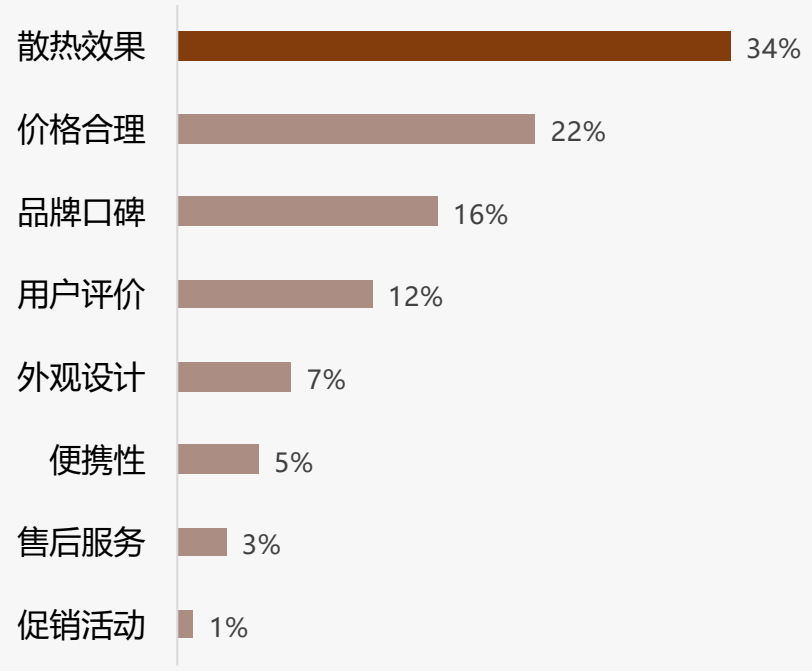

样本：手机散热器行业市场调研样本量N=1282，于2025年8月通过华信人咨询调研获得

2025年中国手机散热器购买动机分布

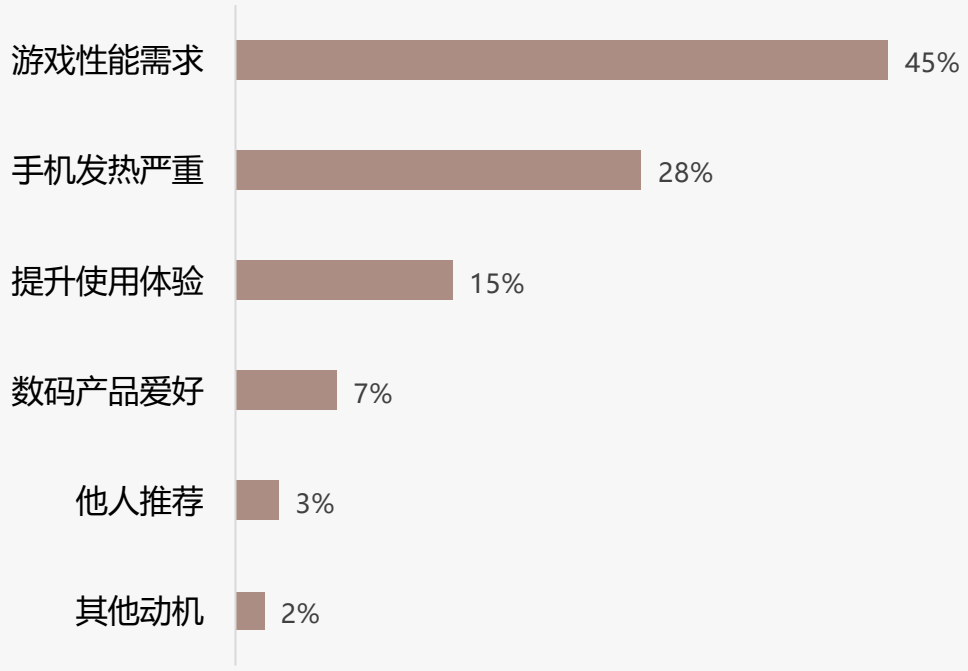

多数消费者推荐 性能价格是关键

华信人咨询
HXN CONSULTING

◆推荐意愿数据显示，非常愿意和比较愿意的比例合计为65%，表明多数消费者对手机散热器持积极态度。

◆不推荐原因中，效果不明显占比32%，价格偏高占24%，显示产品性能和成本是影响推荐的关键因素。

2025年中国手机散热器推荐意愿分布

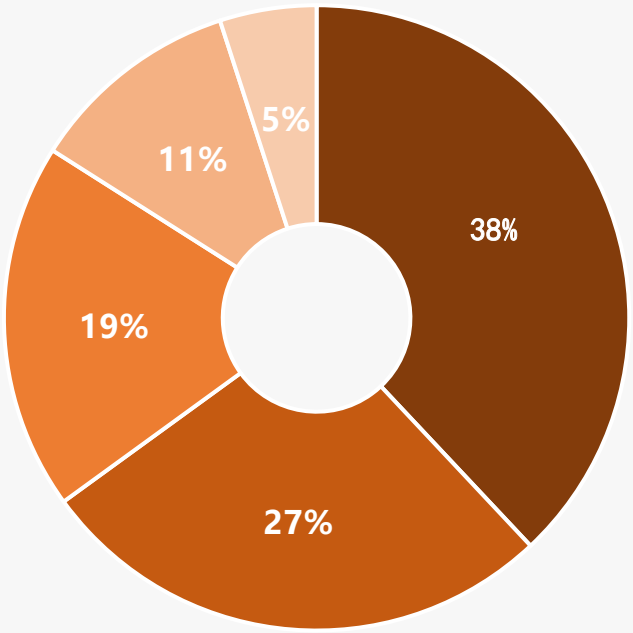

5分 非常愿意　4分 比较愿意　3分 一般　2分 不太愿意　1分 完全不愿意

2025年中国手机散热器不推荐原因分布

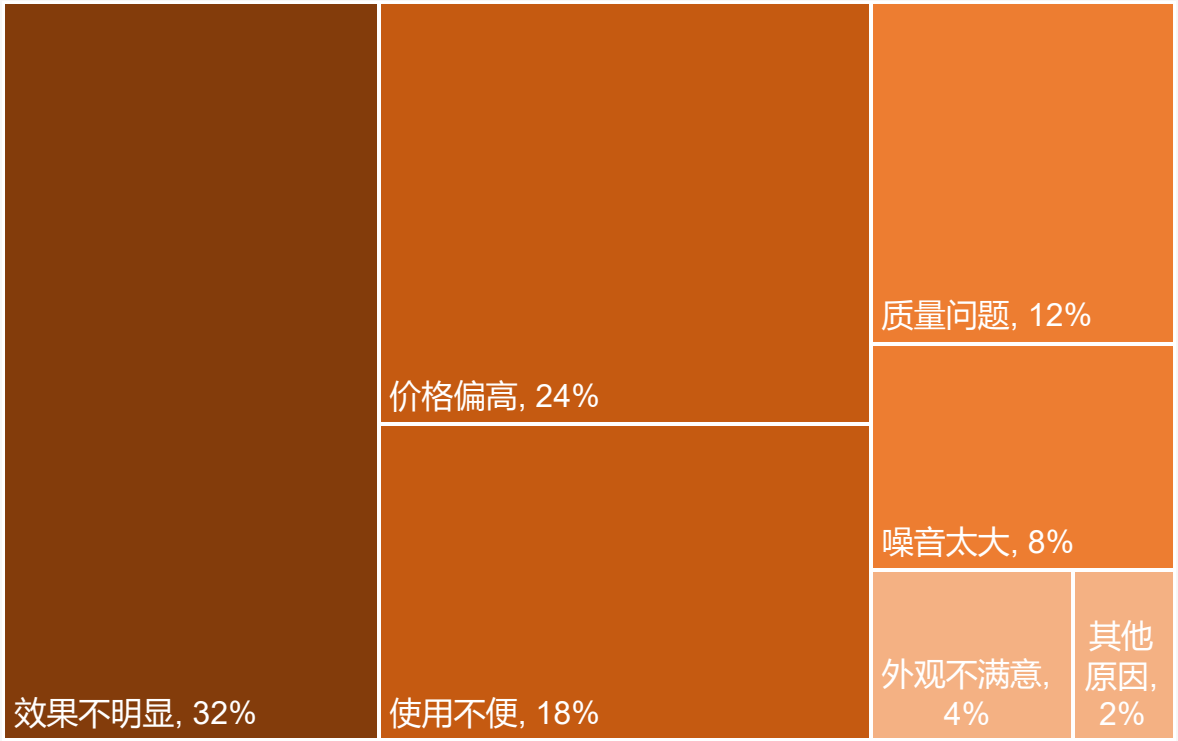

样本：手机散热器行业市场调研样本量N=1282，于2025年8月通过华信人咨询调研获得

中低价位散热器主导市场

华信人咨询
HXN CONSULTING

◆调查显示，41%消费者接受50-100元手机散热器，28%接受50元以下，表明中低价位产品占据市场主导地位。

◆高端产品接受度较低，100-150元为19%，150-200元为8%，200元以上仅4%，反映消费者对高价散热器需求有限。

2025年中国手机散热器主流价格接受度

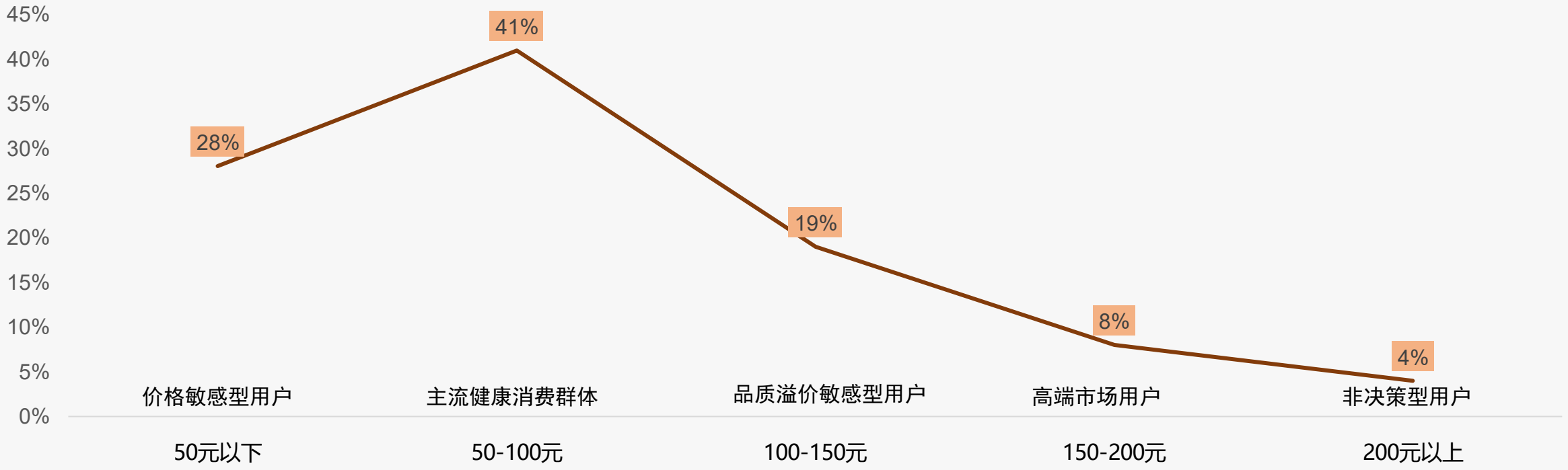

样本：手机散热器行业市场调研样本量N=1282，于2025年8月通过华信人咨询调研获得

注：以半导体散热器规格手机散热器为标准核定价格区间

价格敏感高 促销吸引力强

华信人咨询
HXN CONSULTING

◆价格上涨10%时，42%消费者继续购买，35%减少频率，23%更换品牌，显示价格敏感度较高，但品牌忠诚度存在。

◆促销依赖方面，非常依赖和比较依赖合计45%，一般依赖32%，表明促销对近半数消费者有较强吸引力。

2025年中国手机散热器价格上涨10%购买行为

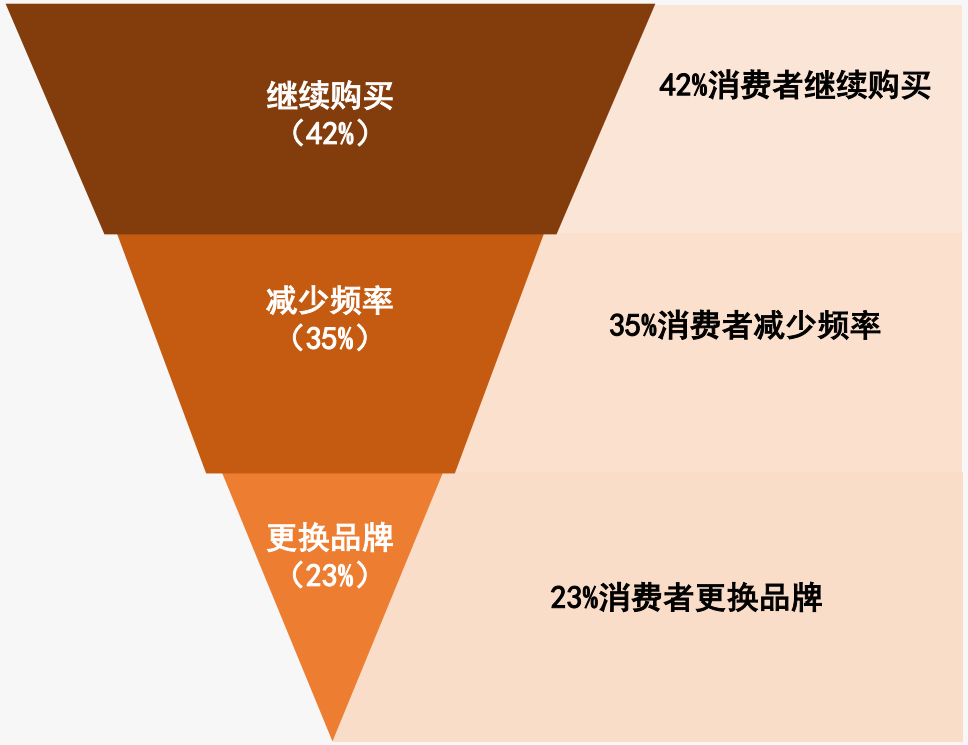

2025年中国手机散热器促销依赖程度

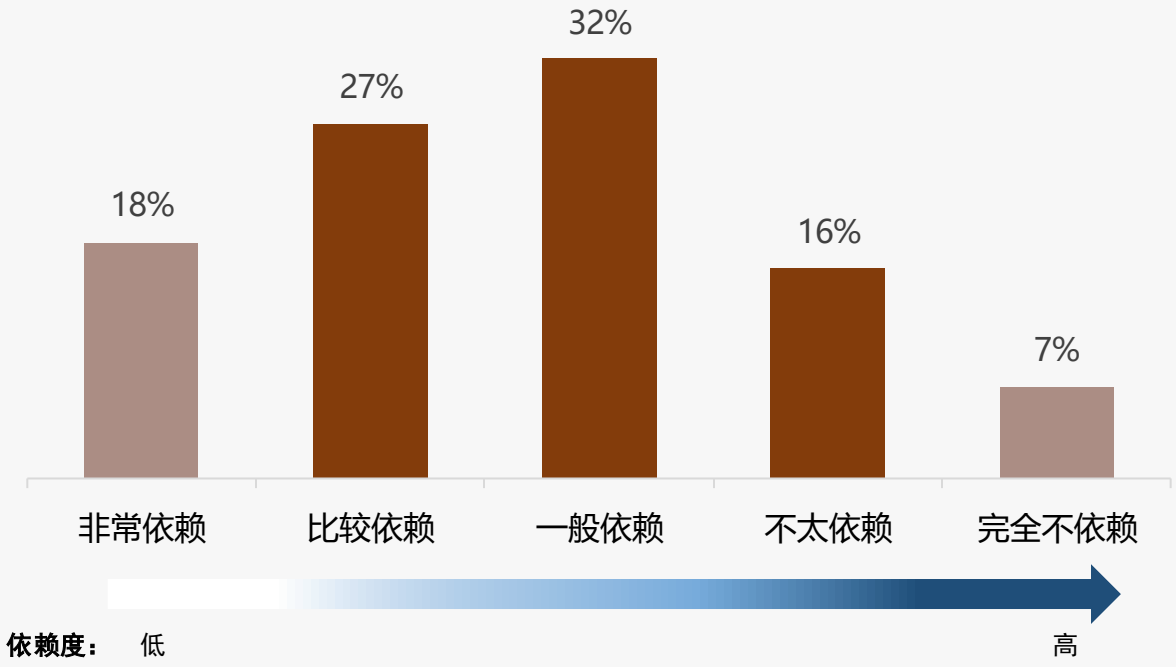

样本：手机散热器行业市场调研样本量N=1282，于2025年8月通过华信人咨询调研获得

性能价格主导品牌更换决策

华信人咨询
HXN CONSULTING

◆品牌复购率中，50-70%复购率占比最高为32%，90%以上仅15%，显示多数用户忠诚度中等，高忠诚用户较少。

◆更换品牌主因是散热效果更好占41%，价格更优惠占27%，凸显产品性能和成本是影响用户决策的关键因素。

2025年中国手机散热器品牌复购率分布

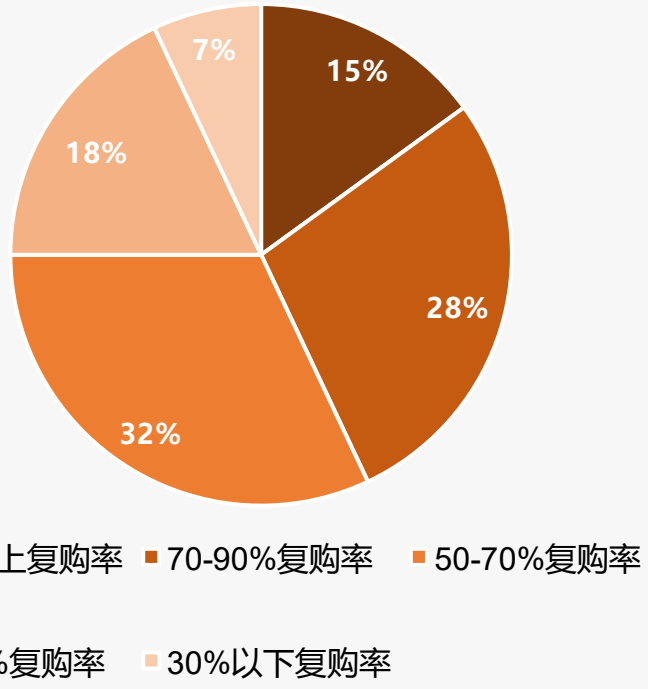

2025年中国手机散热器更换品牌原因

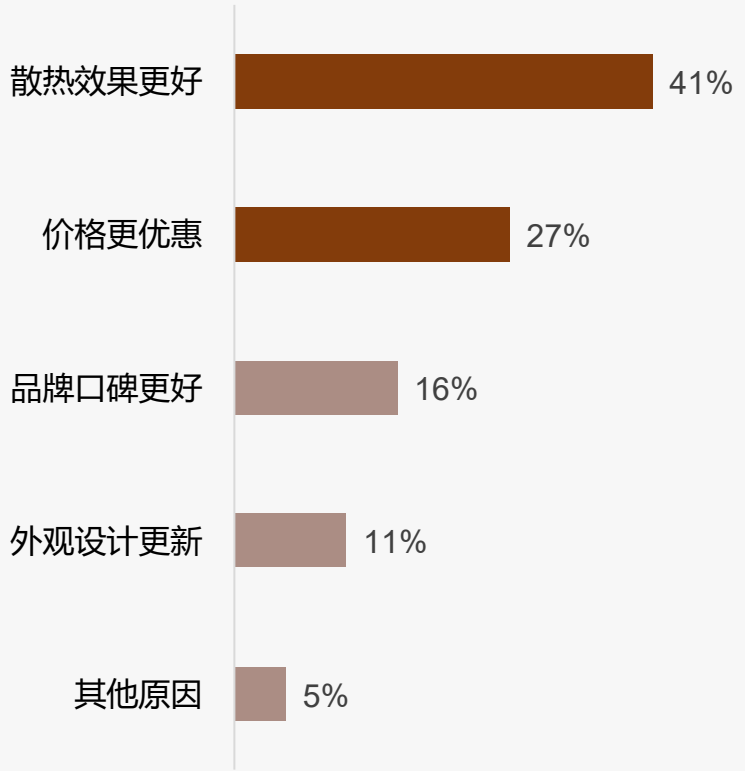

样本：手机散热器行业市场调研样本量N=1282，于2025年8月通过华信人咨询调研获得

品牌重要 信任度高 仍有提升

华信人咨询
HXN CONSULTING

◆品牌购买意愿数据显示，优先考虑品牌占比31%，只买知名品牌22%，品牌不重要28%，表明品牌因素在消费者决策中占据重要地位。

◆品牌态度分布中，比较信任和非常信任合计50%，不太信任和完全不信任合计23%，显示品牌整体信任度较高但仍有提升空间。

2025年中国手机散热器品牌购买意愿

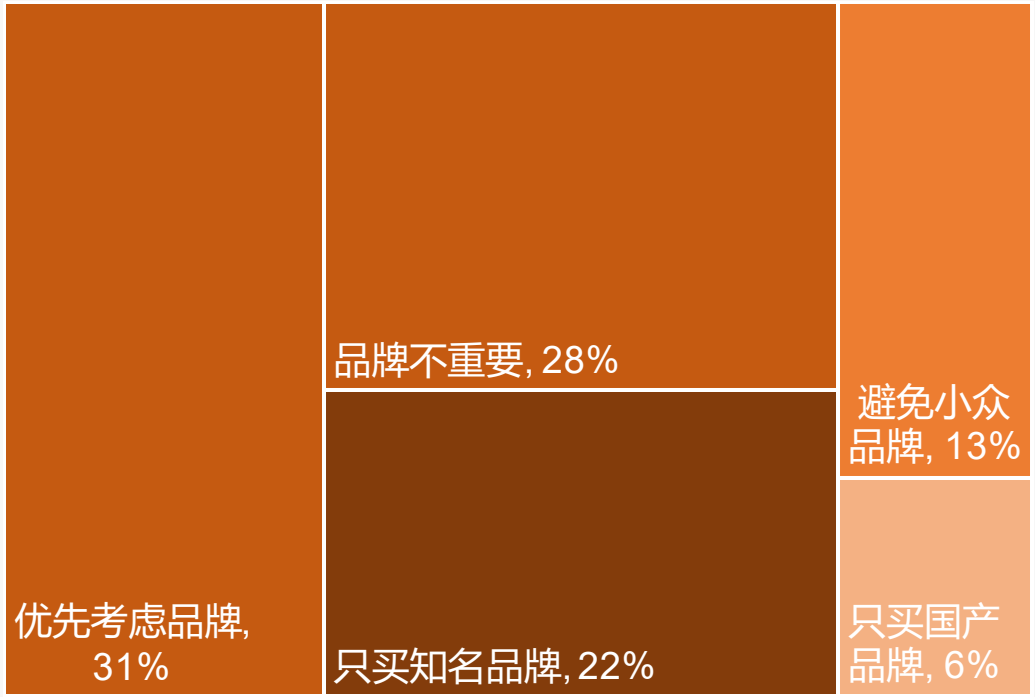

2025年中国手机散热器品牌态度分布

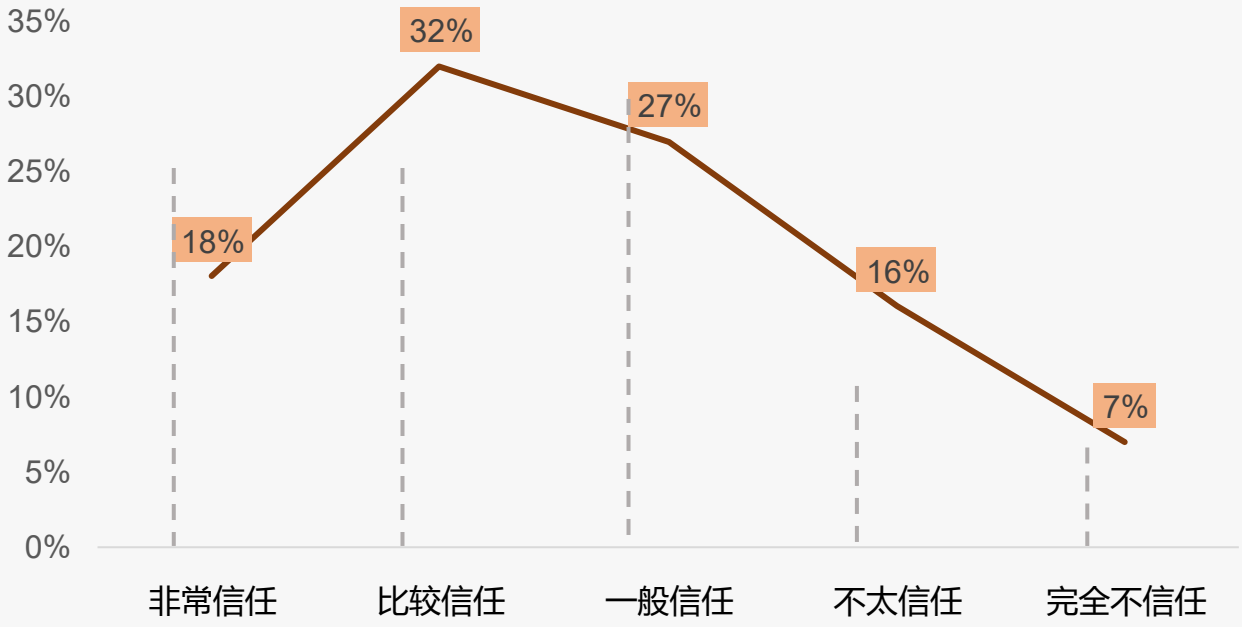

样本：手机散热器行业市场调研样本量N=1282，于2025年8月通过华信人咨询调研获得

国产散热器主导 性价比性能优先

华信人咨询
HXN CONSULTING

◆国产品牌偏好占比76%，显著高于进口品牌的24%。性价比优先型占比38%，性能至上型占比27%，两者合计65%，显示消费者重视价格和性能。

◆品牌忠诚型仅占16%，外观设计型和服务保障型分别占12%和7%，表明消费者更关注实用因素，而非品牌忠诚或外观设计。

2025年中国手机散热器品牌产地偏好

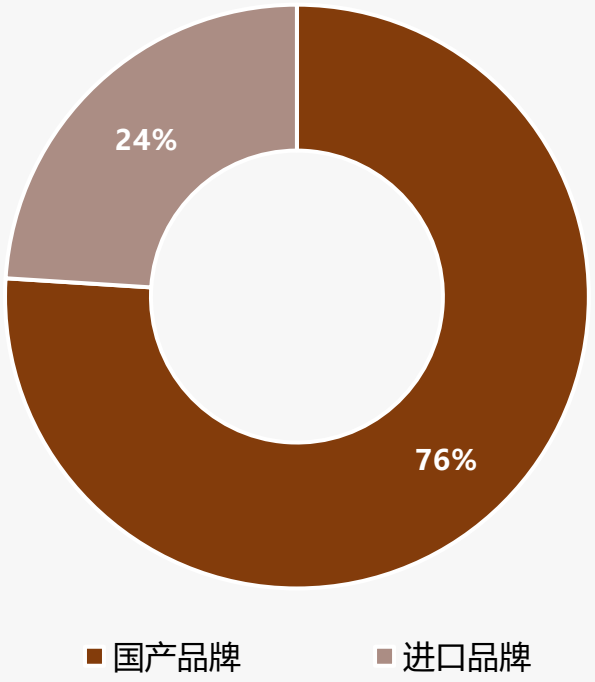

2025年中国手机散热器品牌选择类型

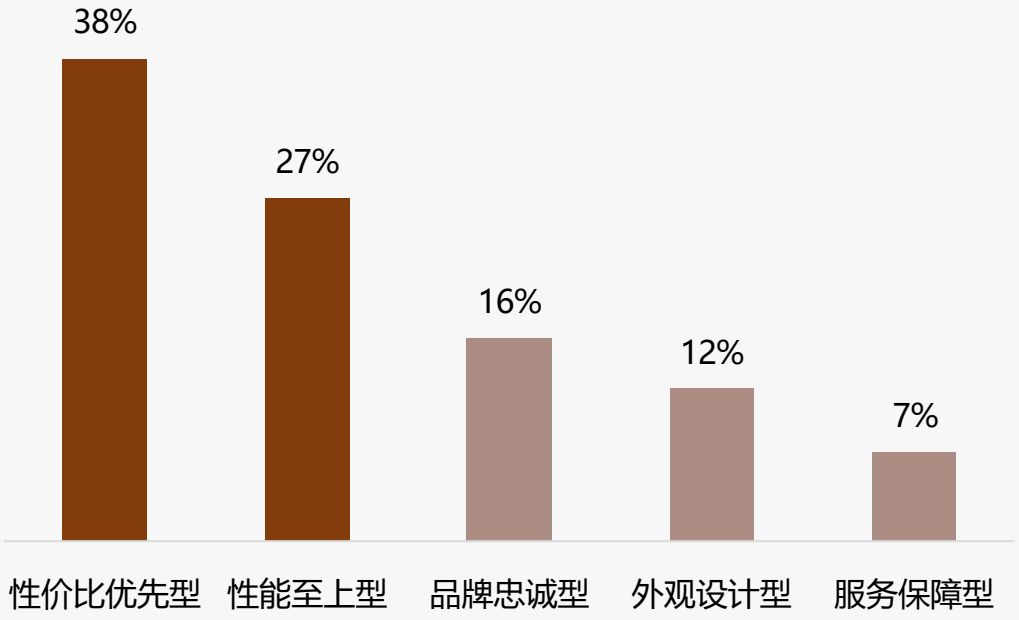

样本：手机散热器行业市场调研样本量N=1282，于2025年8月通过华信人咨询调研获得

社交分享集中 评测内容主导

华信人咨询
HXN CONSULTING

◆产品分享渠道高度集中，微信朋友圈34%和抖音28%占比超六成，微博、QQ空间和其他平台各占16%、11%和11%。

◆社交媒体内容偏好以真实评测视频36%和用户使用分享24%为主，两者合计60%，评测类内容占据主导地位。

2025年中国手机散热器产品分享渠道

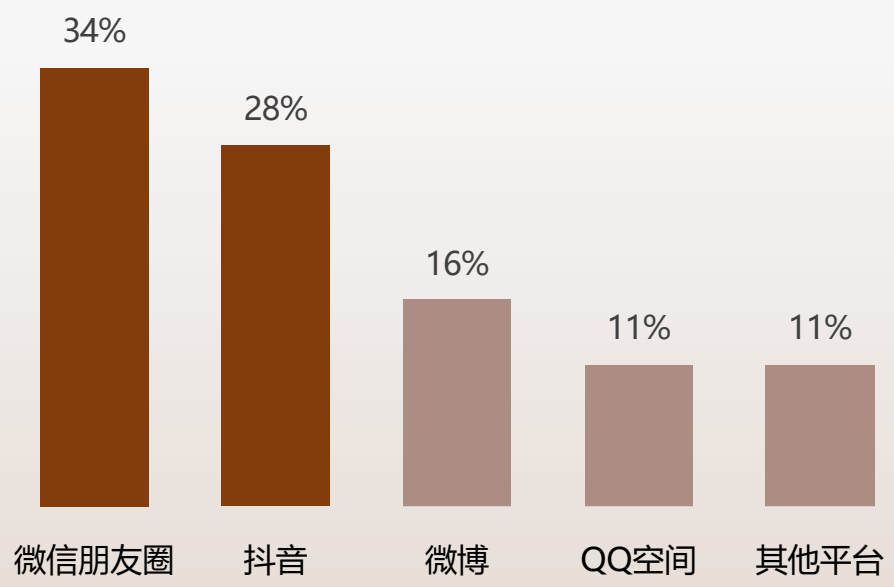

2025年中国手机散热器产品分享渠道

2025年中国手机散热器社交媒体内容偏好

2025年中国手机散热器社交媒体内容偏好

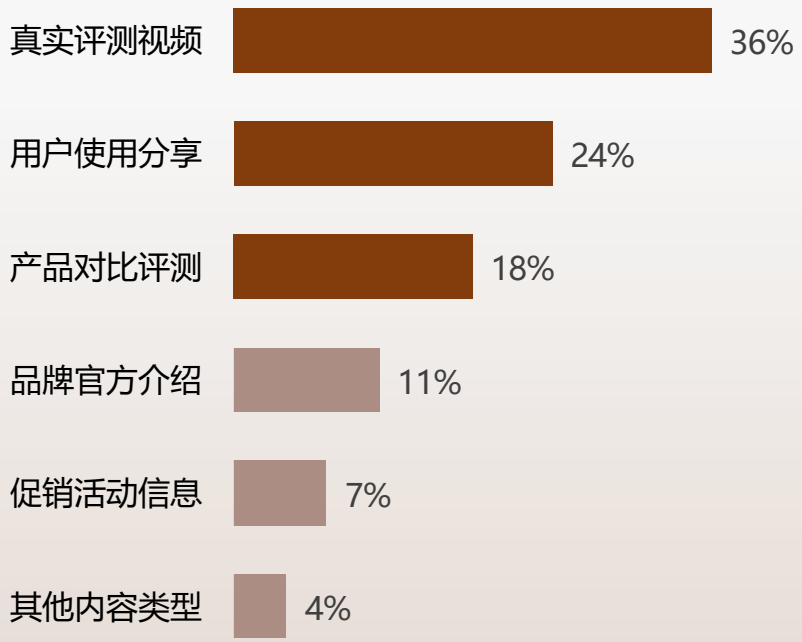

样本：手机散热器行业市场调研样本量N=1282，于2025年8月通过华信人咨询调研获得

专业测评主导 游戏场景次之

华信人咨询
HXN CONSULTING

◆数码评测博主以41%的信任度领先，游戏主播27%次之，表明消费者更信赖专业测评和实际游戏场景体验。

◆科技媒体16%、普通用户分享11%及其他类型5%占比低，显示个人推荐和技术化内容对购买决策影响有限。

2025年中国手机散热器信任博主类型

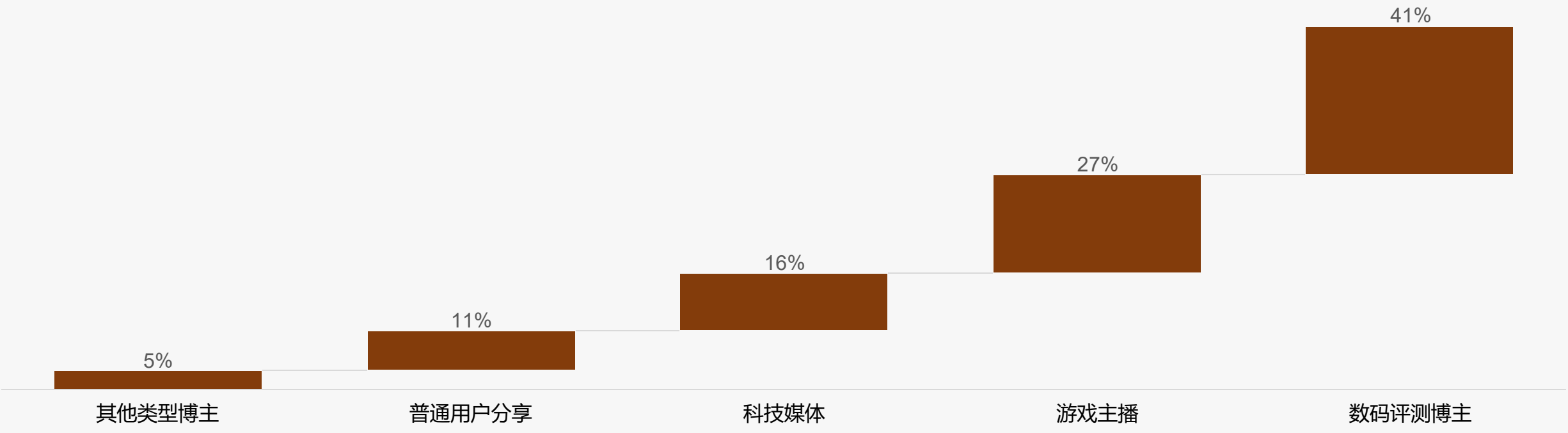

样本：手机散热器行业市场调研样本量N=1282，于2025年8月通过华信人咨询调研获得

社交媒体主导 口碑影响关键

华信人咨询
HXN CONSULTING

◆社交媒体广告以38%的占比成为手机散热器消费者最主流的广告接受类型，显著高于其他形式，反映出数字营销的高度渗透。

◆朋友口碑推荐占比27%，凸显产品口碑对购买决策的关键影响，视频平台广告仅占16%，吸引力相对不足。

2025年中国手机散热器购买决策类型

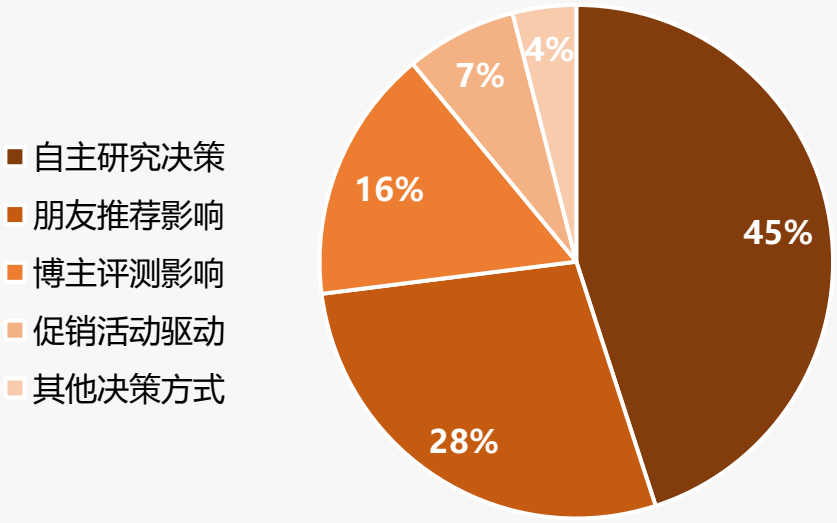

2025年中国手机散热器广告接受类型

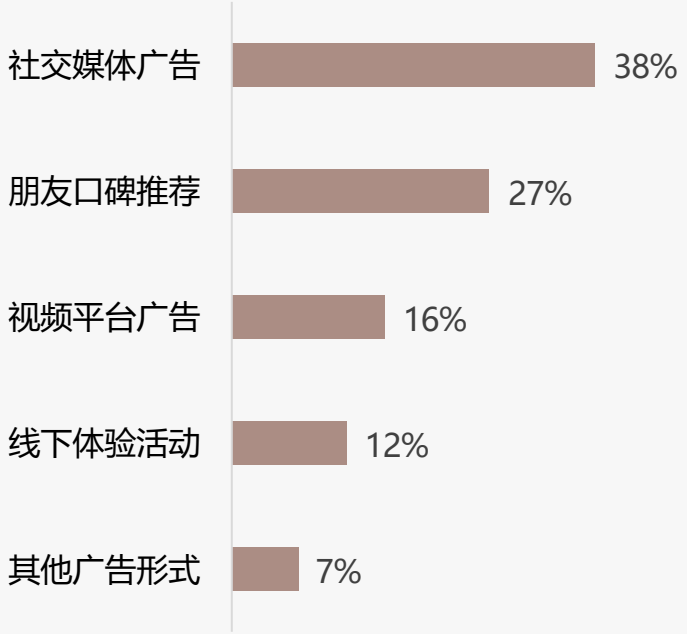

样本：手机散热器行业市场调研样本量N=1282，于2025年8月通过华信人咨询调研获得

线上购买体验优 售后服务待改进

华信人咨询
HXN CONSULTING

◆线上购买满意度表现最佳，5分和4分占比合计73%，显著高于售后服务的63%和在线客服的64%，显示购买体验整体良好。

◆售后服务和在线客服的5分占比分别为28%和26%，均为较低水平，且3分及以下占比偏高，表明服务环节存在明显改进空间。

2025年中国手机散热器线上购买满意度

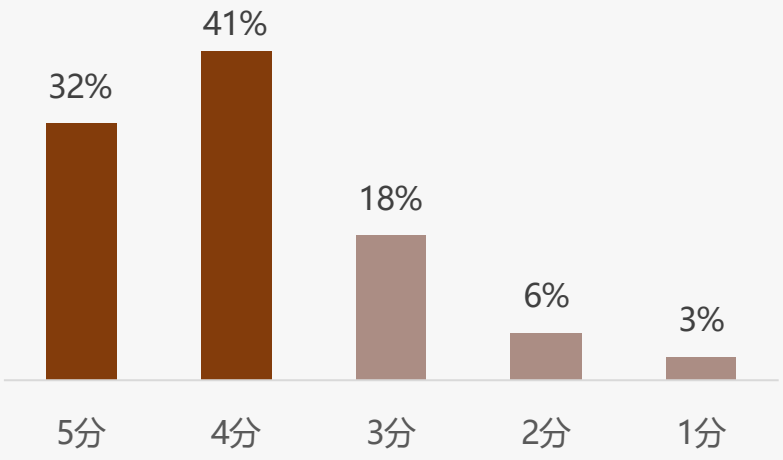

平均分：3. 93

2025年中国手机散热器售后服务满意度

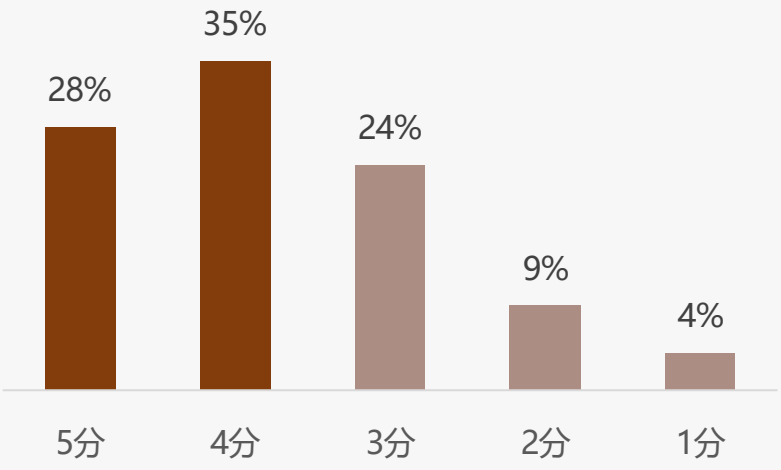

平均分：3. 74

2025年中国手机散热器在线客服满意度

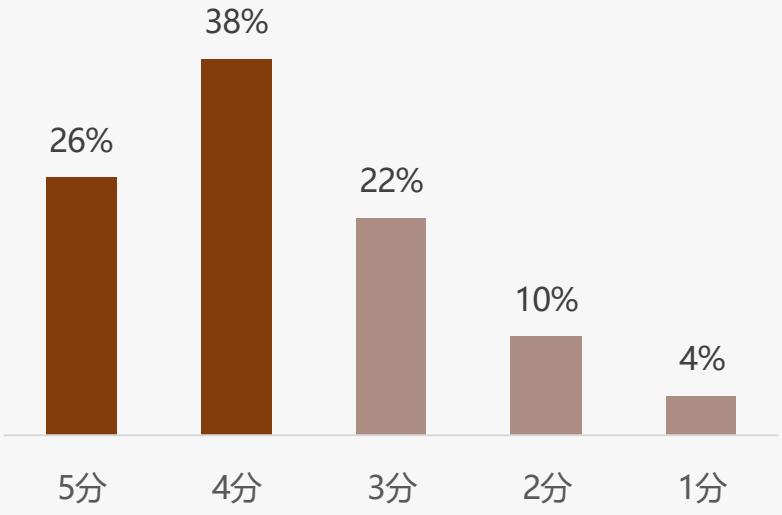

平均分：3. 72

样本：手机散热器行业市场调研样本量N=1282，于2025年8月通过华信人咨询调研获得

智能服务主导消费体验

华信人咨询
HXN CONSULTING

◆个性化推荐占比27%，智能客服应答24%，两者合计超50%，显示消费者对智能交互和定制化服务需求强烈，应优先强化。

◆一键购买流程18%，物流跟踪服务16%，反映高效购物和透明物流重要性；售后和辅助功能占比低，因产品简单故障率低。

2025年中国手机散热器智能服务体验

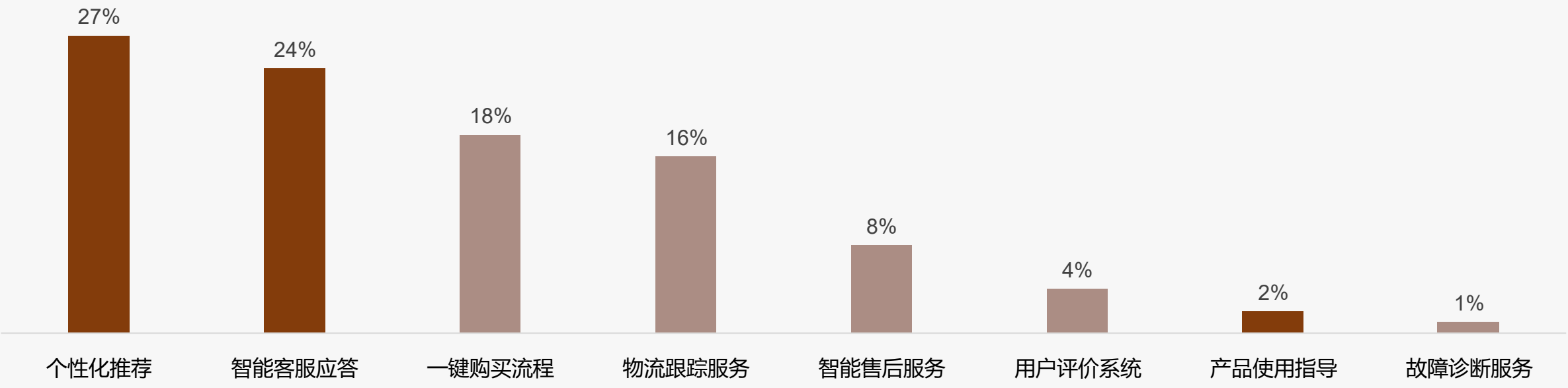

样本：手机散热器行业市场调研样本量N=1282，于2025年8月通过华信人咨询调研获得

关于华信人

华信人咨询
HXN CONSULTING

2016年，华信人（北京）信息咨询有限公司作为中国领先的市场研究机构成立，通过建立经济、企业、专家和进出口等自有数据库，覆盖全球市场调研范围。获评2017年度中国十佳管理咨询诚信服务机构，2019年荣获“值得信赖的中国管理咨询机构”，被评选为全国企业管理咨询机构推荐名录，2021年度入选科技部中小科技企业库。成立九年以来，华信人已累计服务企业上万家，致力于为企业战略决策提供专业的解决方案。

成立以来，华信人咨询成功帮助一批国企、民企转型改制，在战略转型、文化改革、领导力提升与员工行为改善方面累积了丰富的经验和案例，累计完成各类咨询项目600余项。

4001812629

http://www.hxrcon.com

北京市海淀区西三环北路89号2层

法律声明

版权声明

本报告由华信人咨询制作，其版权归属于华信人咨询。未经华信人咨询书面许可，任何组织和个人均不得以任何形式复制、传播或输出至中华人民共和国境外。任何未经授权使用本报告进行的相关商业行为，都将构成对《中华人民共和国著作权法》以及其他相关法律法规和国际公约的违反。

免责条款

本报告所呈现的行业数据、行业动态及市场趋势预测，源自华信人咨询专业团队综合运用多种研究手段，如深度桌面研究、精准行业访谈、全面市场调研等精心分析所得。同时，部分素材汲取自公开渠道，并融合华信人独家监测数据，经由华信人咨询先进统计预测模型运算生成；企业相关数据大多通过实地访谈采集。华信人咨询在信息处理过程中，竭尽全力确保信息的精确性、全面性与可信度，但受限于研究环境的复杂多变，难以做到万无一失，故不作绝对保证。

在此郑重声明，本报告中所含信息及观点，均不具备指导性建议的性质。本报告中所展示的调研数据，基于样本调研方式获取。鉴于调研样本的局限性、调研方法的特定性以及调查资料收集范围的约束，该数据仅能呈现特定调研时段及样本群体的概况，仅针对本次调研目标提供基础参考，助力市场与客户把握基本态势。受制于研究方法和数据资源的边界，本报告仅作为用户了解市场动态的辅助资料，华信人咨询对报告内的数据及观点，不承担任何法律责任。

华信人咨询
HXN CONSULTING

感 谢 观 看

洞察市场快人一步