华信人咨询 · 洞察2025

HXR Consulting · Insight 2025

消费趋势系列报告

2025年一～三季度筋膜枪市场洞察报告

Consumer Trends Report Series – Q1-Q3 2025 Fascia Gun Category Market Insights

2025年11月

华信人咨询
HXN CONSULTING

序言

华信人咨询作为中国领先的市场研究机构，自2016年成立以来，始终深耕市场研究领域，并成为市场地位背书权威部门推荐单位，累计完成各类专业咨询项目600+逾项，以深厚积淀持续赋能企业战略决策。

9年来，依托对超过15,000个消费品类的长期监测及千万级线上商家的动态追踪，结合对海量消费者样本需求特征与偏好的深刻洞察，华信人咨询持续在各类细分赛道构建专业、精准的市场研究体系。在消费需求持续迭代、市场竞争日益复杂的背景下，洞悉品类趋势成为企业制胜未来的关键。

2025年上半年，面对中国市场的新格局与消费趋势的变化，华信人咨询发布《洞察2025：消费趋势系列报告》。旨在通过专业的市场扫描与前瞻分析，揭示各品类的核心发展趋势、竞争态势及消费者行为变迁，为行业参与者提供权威的数据支撑与明晰的战略指引，助力把握2025年市场先机。

©2025.11 HXR华信人咨询

华信人咨询
HXN CONSULTING

目录

CONTENTS

1 核心发现

2 品类洞察

3 消费洞察

核心发现1：年轻中等收入群体主导筋膜枪消费

华信人咨询
HXN CONSULTING

- 26-35岁人群占比42%，是核心消费主力
- 月收入5-8万和8-12万群体合计占比58%
- 一线和新一线城市占比60%，市场渗透率高

启示

✓ **聚焦年轻职场人群**

针对26-35岁中等收入职场人群制定营销策略，开发符合其消费能力和使用场景的产品

✓ **深耕高线城市市场**

重点布局一线和新一线城市，利用其高市场渗透率和消费能力优势，建立品牌影响力

核心发现2：高频使用偏好性能功能型产品

华信人咨询
HXN CONSULTING

- 每周使用3-5次用户占比31%，成高频日常用品
- 专业大功率型占比27%，用户更注重性能功能
- 深层肌肉放松和缓解运动酸痛功能偏好达60%

启示

✓ **强化核心功能体验**

持续优化深层肌肉放松和运动酸痛缓解等核心功能，提升产品实际使用效果和用户满意度

✓ **开发高频使用场景**

针对高频使用特点，设计便携、易操作的产品，满足用户日常放松和运动恢复需求

核心发现3：中端价格环保包装主导市场

华信人咨询
HXN CONSULTING

- 200-500元价格区间占比41%，是消费主力
- 简约环保包装占比32%，最受欢迎
- 夏季购买占比28%，略高于其他季节

启示

✓ **优化中端产品布局**

重点发展200-500元价格带产品，平衡性价比与功能，满足主流消费群体需求

✓ **推行环保包装策略**

采用简约环保包装设计，响应消费者环保意识，提升品牌形象和市场竞争力

品牌方行动清单

核心逻辑：聚焦年轻中等收入人群，强化产品功效与性价比

1、产品端

- ✓ 优化核心肌肉放松功能
- ✓ 提升产品性价比与便携性

2、营销端

- ✓ 利用短视频和社交平台推广
- ✓ 强化专业KOL和口碑传播

3、服务端

- ✓ 简化退货流程提升体验
- ✓ 提供个性化智能客服支持

华信人咨询
HXN CONSULTING

目录

CONTENTS

1 核心发现

2 品类洞察

2.1 研究说明
2.2 市场规模
2.3 品牌榜单
2.4 价格洞察
2.5 品类热词

3 消费洞察

品类洞察：研究说明

华信人咨询
HXN CONSULTING

1、研究内容
Research Contents

- **剖析** 2025年一～三季度各月天猫、京东、抖音的市场情况；
- **评估** 整体及各平台 CR10 市场集中度；
- **洞察** 筋膜枪线上市场不同价位产品销量与销售额占比，品牌布局；
- **分析** 热词词云，洞察市场趋势与消费者需求。

2、研究对象
Research Object

- 研究对象为天猫、京东、抖音三大线上平台上销售筋膜枪品类的品牌、店铺、单品；
- 消费者在天猫、京东、抖音平台对筋膜枪的购买行为；
- 筋膜枪市场的整体线上销售趋势。

3、研究方法
Research Method

- **数据分析法** ：收集并整理天猫、京东、抖音线上销售数据，运用数据分析工具与技术，计算筋膜枪品类销售额、销售占比、CR10 等关键指标，量化分析市场规模、品牌竞争与价格情况
- **对比分析法** ：对比不同月份、不同平台筋膜枪品类销售数据，以及国货与国外品牌销售表现

抖音领跑筋膜枪市场天猫京东需优化

华信人咨询
HXN CONSULTING

◆ 从平台份额看，抖音以5.47亿元（占比40.1%）领跑，天猫3.65亿元（26.7%），京东2.65亿元（19.4%）。抖音凭借内容电商优势持续抢占市场，天猫在M5达峰值7576万元后波动，京东份额相对稳定但增长乏力，需优化渠道策略提升ROI。

◆ 月度趋势显示，销售额从1月1.32亿元波动上升至4月峰值1.69亿元，后回落至9月1.67亿元。4月抖音7516万元驱动高峰，7-8月淡季下滑超20%，季节性明显。建议加强Q2营销投入，平滑业绩波动。

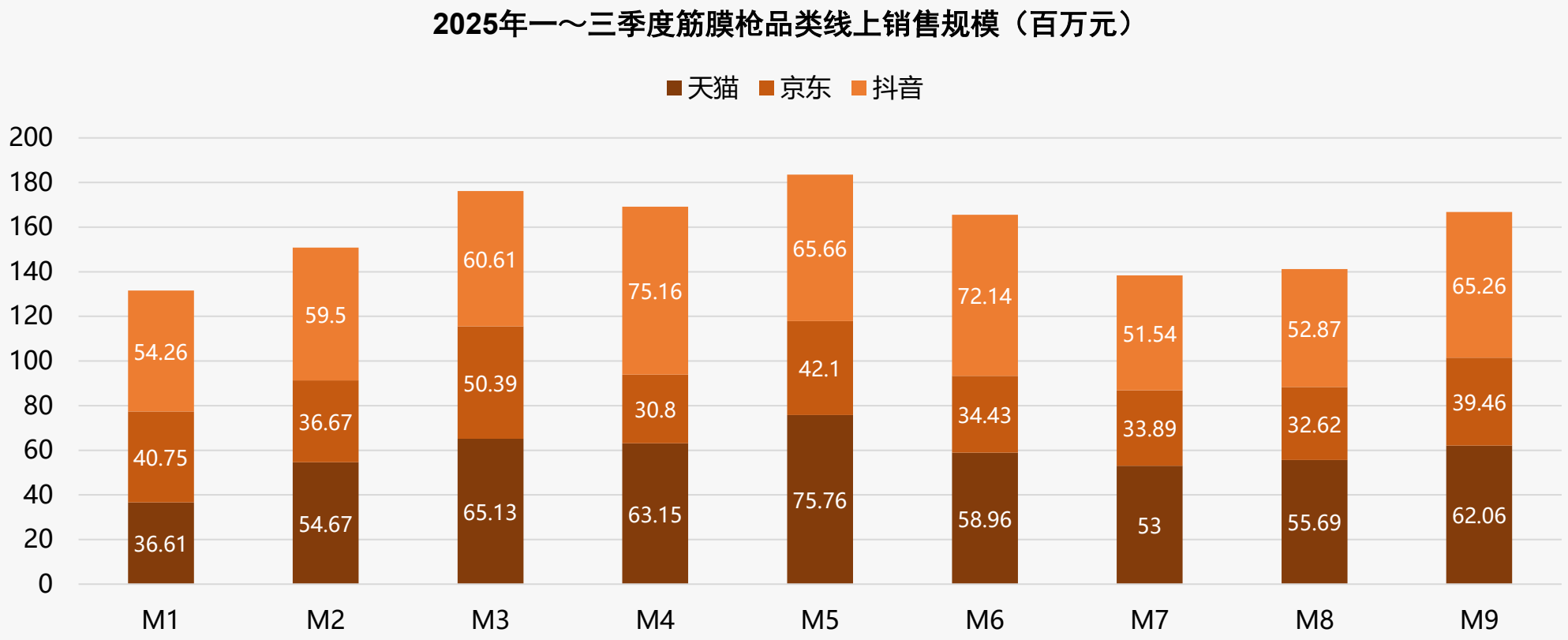

低价主导市场 利润结构待优化

华信人咨询
HXN CONSULTING

◆ 从价格区间结构看，<178元低价产品占据销量主导（78.9%），但销售额占比仅51.8%，显示市场以价格敏感型消费者为主，产品同质化严重。178-399元中端产品销量占比16.3%，销售额占比27.2%，单位价值贡献较高，是利润提升关键区间。

◆ 月度销量分布显示，低价产品占比在M6达到峰值83.5%，M3降至72.4%，波动明显。中高端产品占比相对稳定，但整体偏低，反映市场缺乏消费升级动力，品牌溢价能力不足，需加强产品差异化。销售额与销量占比的差异揭示利润率结构：<178元产品销量占比78.9%仅贡献51.8%销售额，单位价值低；>799元高端产品销量占比1.0%贡献8.7%销售额，单位价值高但规模有限，建议优化产品组合提升整体ROI。

2025年一～三季度筋膜枪线上不同价格区间销售趋势

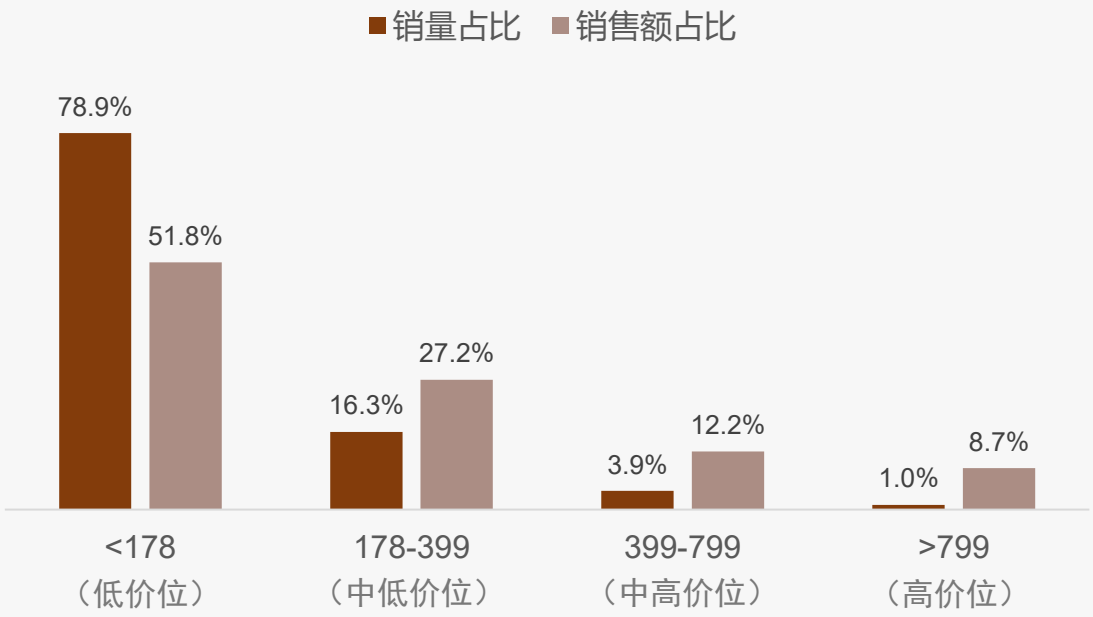

筋膜枪线上价格区间-销量分布

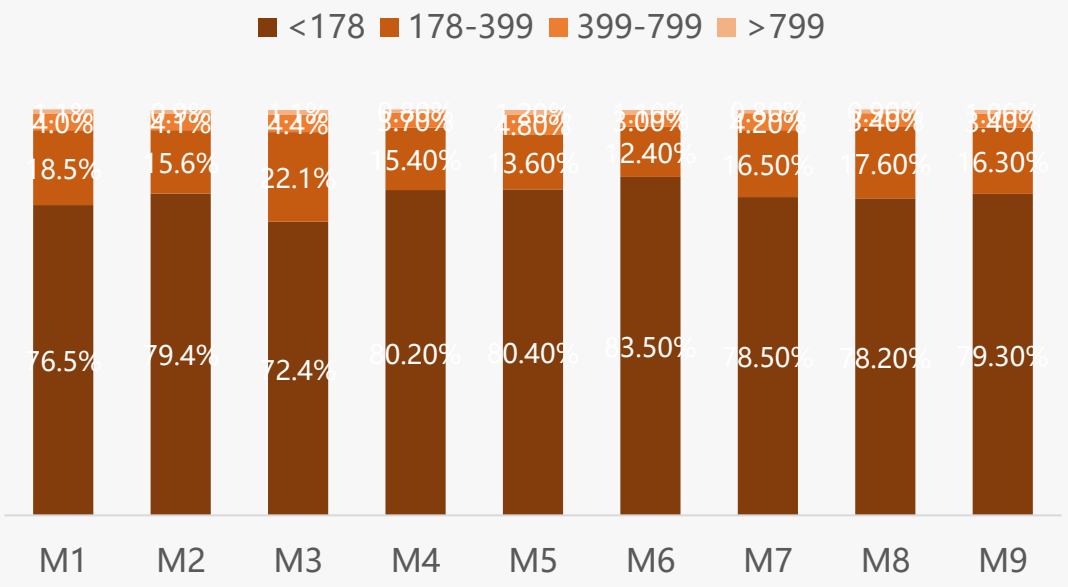

筋膜枪市场平台价格带差异显著

华信人咨询
HXN CONSULTING

◆ 从价格带分布看，筋膜枪市场呈现明显的平台差异化。天猫和京东以178-399元中端价位为主力（分别占37.3%和46.9%），而抖音平台93.1%的销量集中在178元以下低价区间，反映出抖音用户对价格敏感度更高，平台定位偏向大众化消费。

◆ 中高端产品（399元以上）合计占比显示，天猫（31.8%）和京东（36.4%）远高于抖音（1.2%），说明天猫和京东平台用户消费能力更强，产品结构更均衡，而抖音平台过度依赖低价引流，可能面临毛利率压力。

2025年一～三季度各平台筋膜枪不同价格区间销售趋势

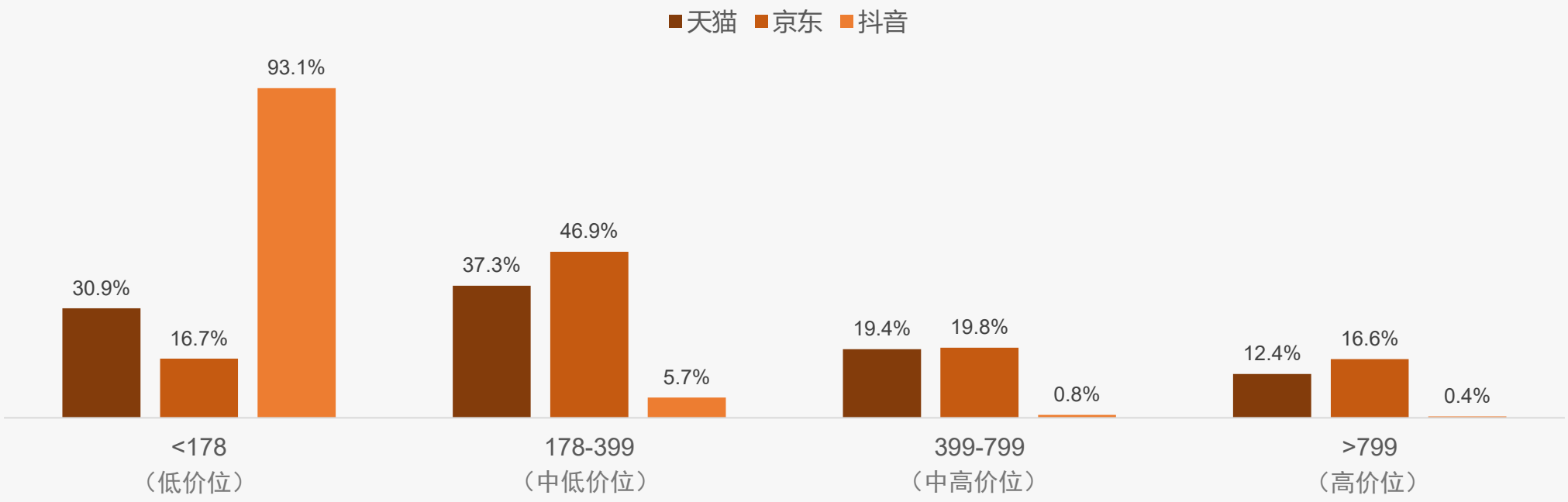

低价主导市场 中端利润核心 高端渗透不足

华信人咨询
HXN CONSULTING

◆ 从价格结构看，低价区间（<178元）销量占比63.5%但销售额仅占30.9%，呈现高销量低贡献特征；中端（178-399元）以26.5%销量贡献37.3%销售额，是核心利润区。月度趋势显示，M3和M4中端（178-399元）销量占比升至30%以上，可能受促销活动拉动；M6-M9低价区间占比持续超63%，反映价格敏感用户主导市场，但高端产品在M9回升至1.9%，暗示季度末消费升级。

◆ 销售额与销量占比错配分析：低价区间销量占比超六成但销售额不足三分之一，表明产品同质化严重、毛利率承压；中端区间销售额占比高于销量，支撑整体ROI；需优化产品组合以提升高价值品类周转率。

2025年一～三季度天猫平台筋膜枪不同价格区间销售趋势

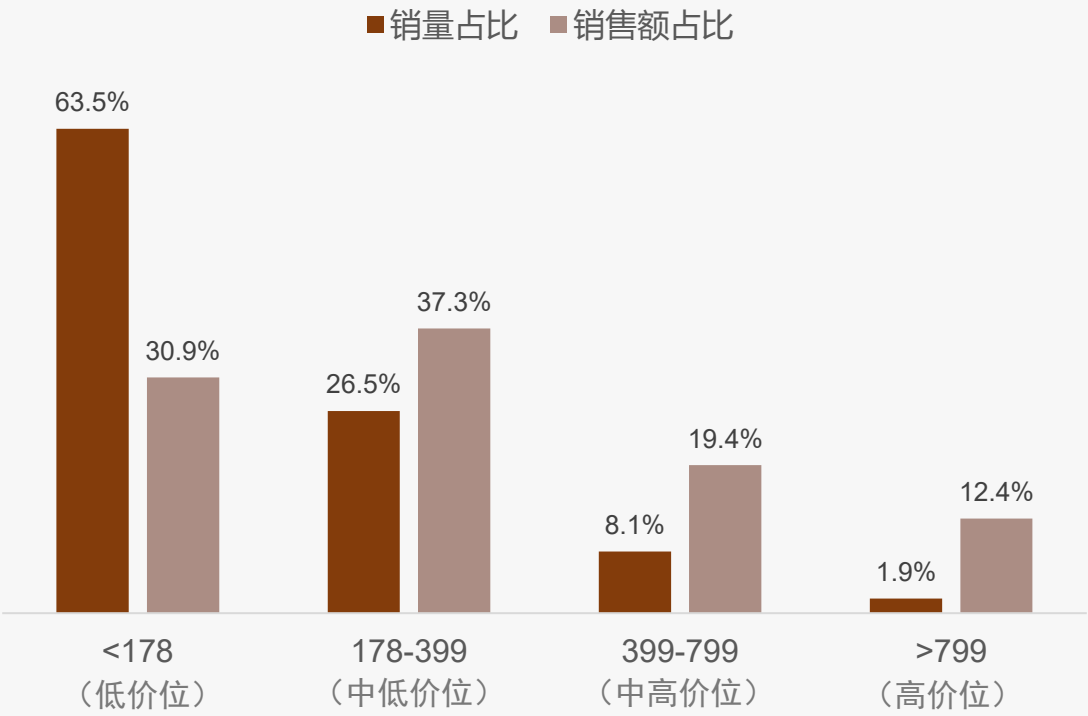

天猫平台筋膜枪价格区间-销量分布

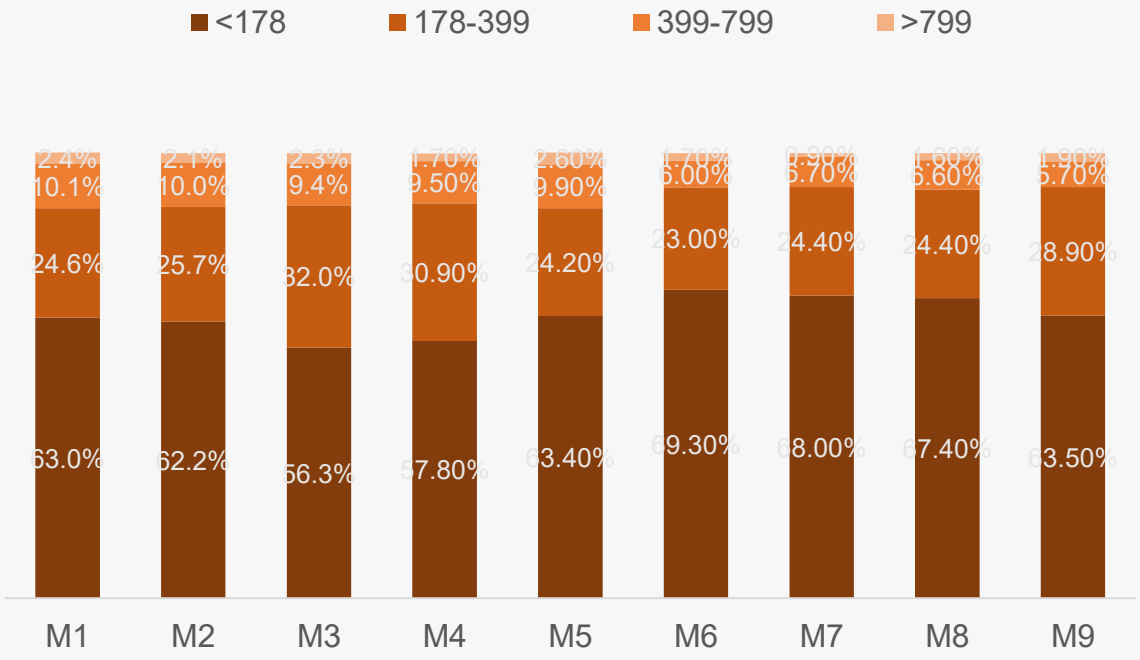

京东筋膜枪中端主导 低价销量高利润低

华信人咨询
HXN CONSULTING

◆ 从价格区间销量分布看，178-399元区间是京东筋膜枪的核心市场，销量占比46.2%，销售额占比46.9%，显示该区间产品兼具销量与利润贡献，市场定位精准。低价位（<178元）产品销量占比41.3%，但销售额占比仅16.7%，表明该区间存在价格战风险，毛利率承压，需关注产品结构优化以提升整体ROI。

◆ 月度销量波动显示M2、M9月低价产品占比突增（均超50%），可能与促销活动相关，但高价位（>799元）占比稳定在2%-5%，反映高端市场渗透缓慢，需加强品牌溢价策略。

2025年一～三季度京东平台筋膜枪不同价格区间销售趋势

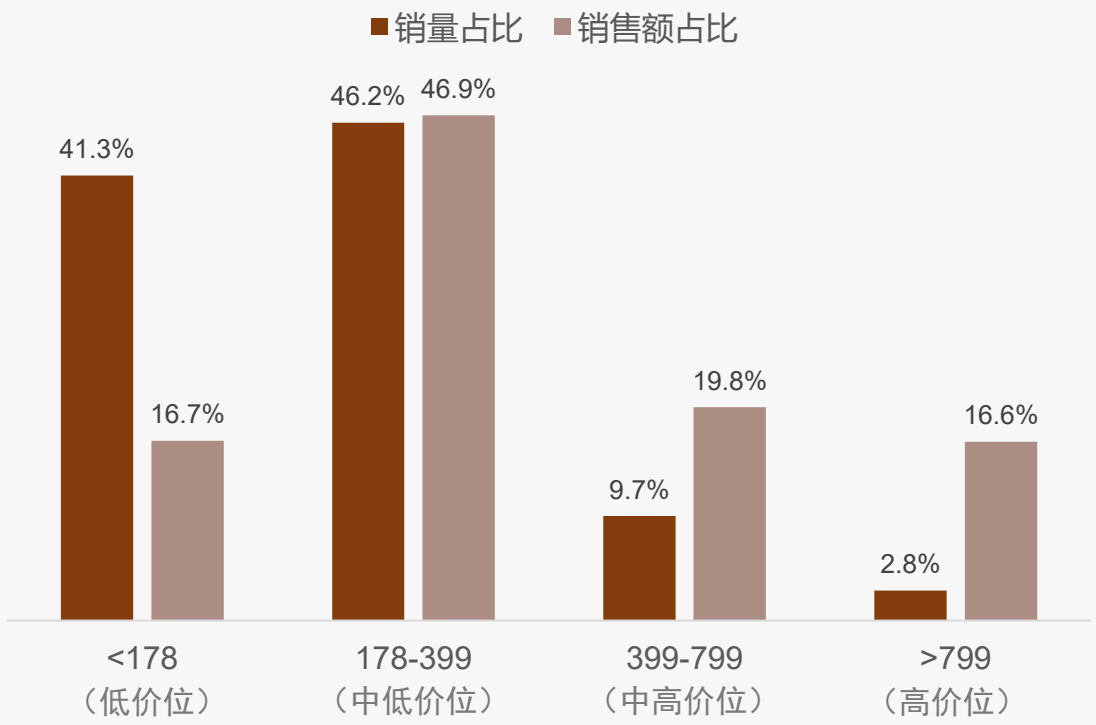

京东平台筋膜枪价格区间-销量分布

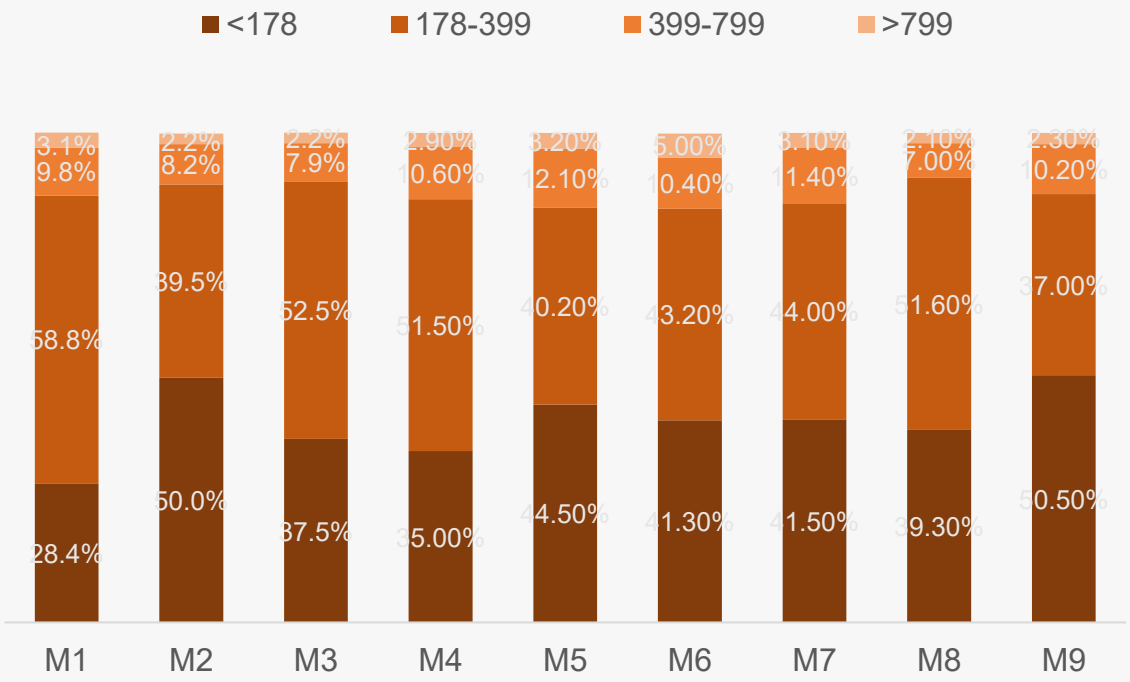

筋膜枪低价主导市场升级空间受限

华信人咨询
HXN CONSULTING

◆ 从价格区间结构看，抖音平台筋膜枪品类呈现高度集中的低价依赖特征。低于178元价格带销量占比达96.9%，销售额占比93.1%，显示该品类以价格敏感型消费者为主。中高端价格带（178元以上）合计贡献不足7%销量，市场升级空间巨大，但当前产品力与品牌溢价能力明显不足。

◆ 月度销量分布显示低价策略持续强化。M1至M9期间，<178元价格带占比从94.8%波动上升至96.9%，中端价格带（178-399元）占比从4.8%萎缩至3.0%，反映价格战加剧背景下，消费者对性价比要求日益苛刻，品牌方需重新评估产品定位与毛利结构。同时，低价产品贡献超九成销售额，虽保障短期流量，但长期将压缩行业利润空间，影响研发投入与品牌建设，需警惕品类价值稀释风险。

2025年一～三季度抖音平台筋膜枪不同价格区间销售趋势

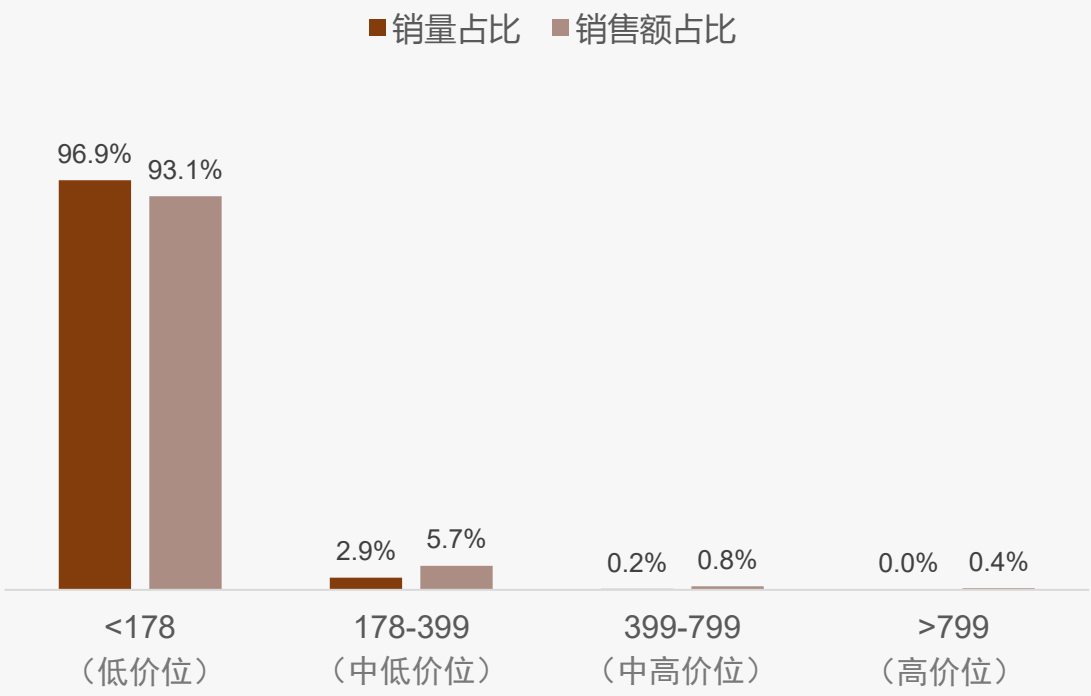

抖音平台筋膜枪价格区间-销量分布

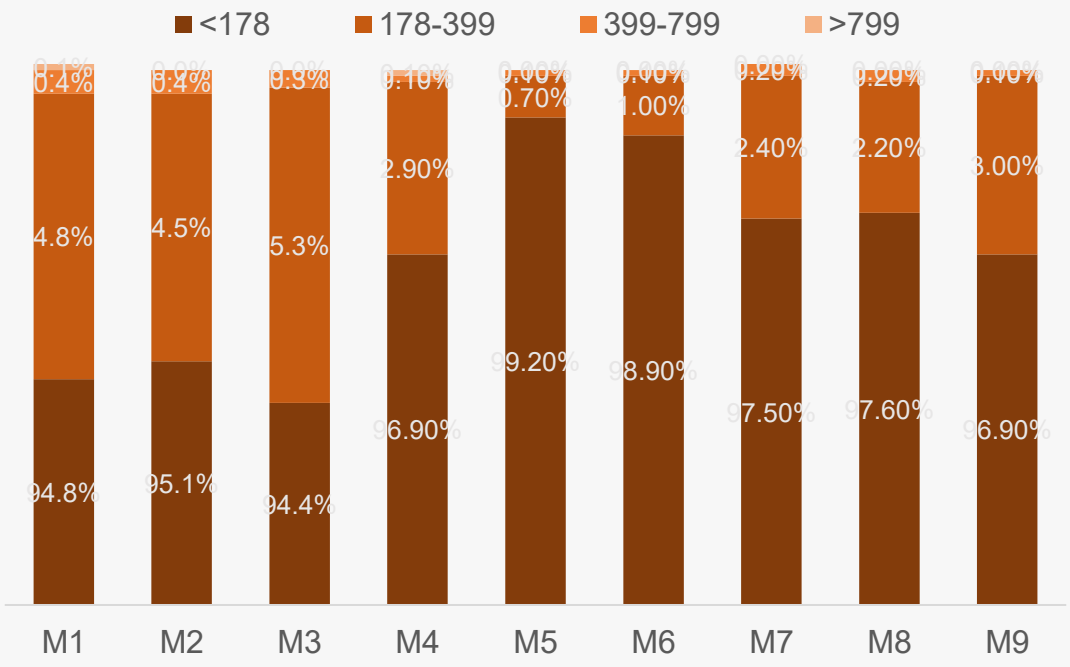

华信人咨询
HXN CONSULTING

目录

CONTENTS

1 核心发现

2 品类洞察

3 消费洞察

3.1 研究说明
3.2 基础画像及地域差异
3.3 消费者行为与场景模式
3.4 产品偏好与使用反馈
3.5 价格敏感度与支付意愿
3.6 品牌忠诚度与竞争者行为
3.7 社交传播与内容影响力
3.8 家庭决策与场景营销
3.9 数字化体验与未来需求

研究说明

华信人咨询
HXN CONSULTING

1、研究内容
Research Contents

- **洞察** 筋膜枪消费行为、消费场景、消费模式；
- **剖析** 消费者产品偏好、使用反馈，价格敏感度、支付意愿；
- **对比** 主要品牌忠诚度、品牌竞争行为、竞争烈度；
- **挖掘** 消费者营销潜力。

2、研究对象
Research Object

- 最近1年内购买过筋膜枪的消费者；
- 性别、所在城市（一线、新一线、二线、三线）平均分布；
- 聚焦家庭月收入中等水平（3-8万元）人群；
- 聚焦家庭日常采购主要决策者。

3、研究方法
Research Method

投放形式	在线定量调研
投放区域	中国大陆（不含港澳台），充分覆盖主要城市
投放时间	2025年9月
样本数量	N=1136

年轻中等收入人群主导筋膜枪消费

华信人咨询 HXN CONSULTING

◆被调查者中26-35岁群体占比42%，5-8万元收入者占比31%，显示筋膜枪消费主力为年轻中等收入人群，市场潜力巨大。

◆消费决策中运动爱好者自主决策占比38%，亲友推荐影响决策占比21%，说明产品认知和口碑传播是核心购买驱动因素。

2025年中国筋膜枪消费者画像

性别构成（%）

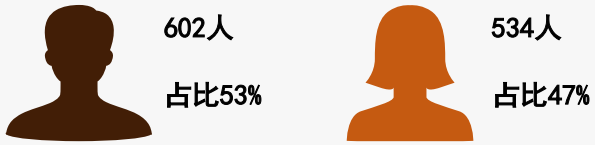

城市构成（%）

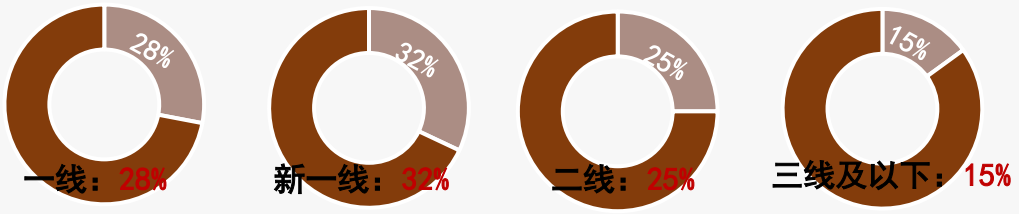

消费决策者角色分布（%）

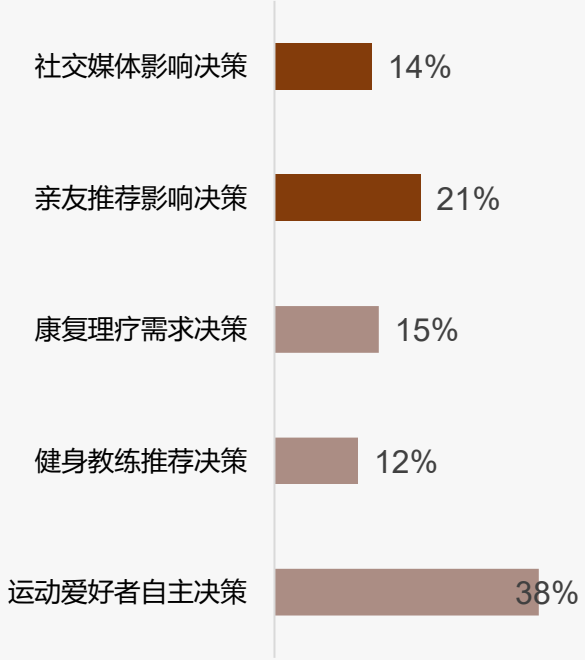

年龄构成（%）

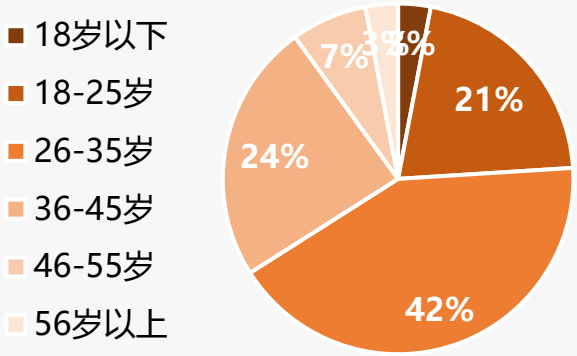

收入分布（%）

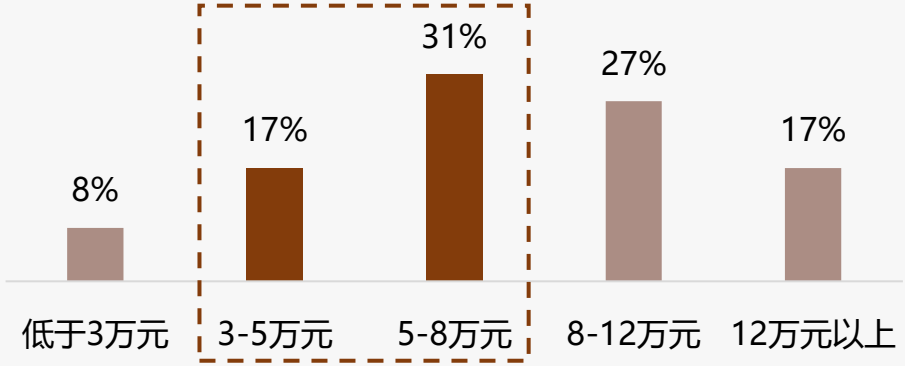

样本：筋膜枪行业市场调研样本量N=1136，于2025年9月通过华信人咨询调研获得

高频使用偏好性能功能

华信人咨询
HXN CONSULTING

◆使用频率数据显示，每周使用3-5次的用户占比最高，为31%，每周1-2次和每天使用的用户分别占28%和23%，表明筋膜枪已成为高频次日常用品。

◆产品规格偏好中，专业大功率型占比最高，为27%，迷你便携型和多功能按摩头型分别占18%和22%，显示用户更注重性能和功能。

2025年中国筋膜枪使用频率分布

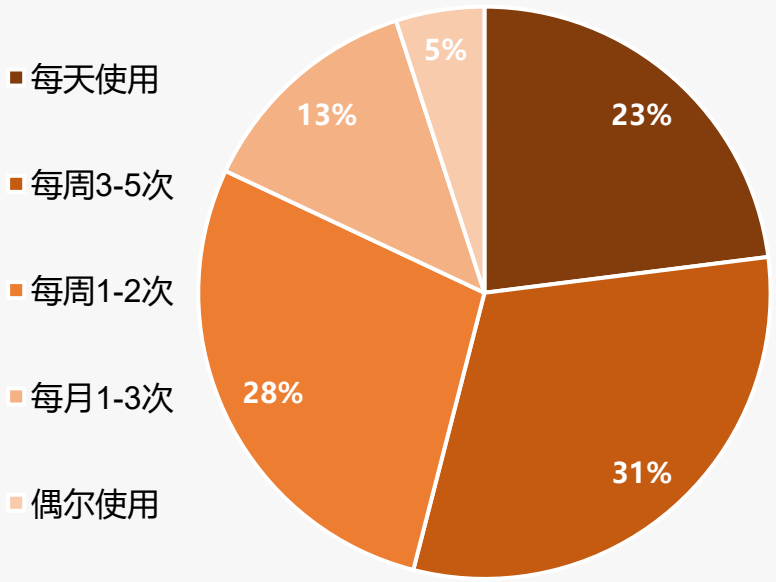

2025年中国筋膜枪产品规格偏好分布

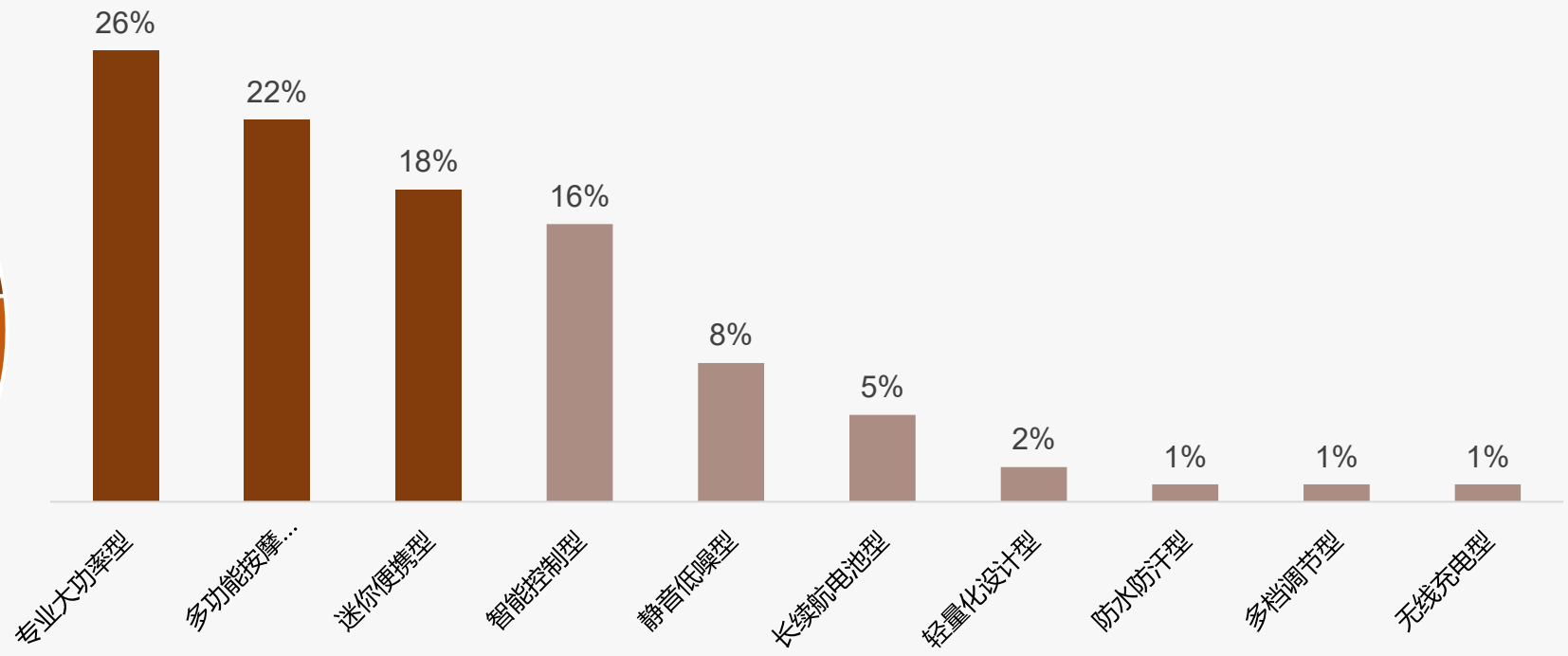

样本：筋膜枪行业市场调研样本量N=1136，于2025年9月通过华信人咨询调研获得

中端主导 环保包装 夏季热销

华信人咨询
HXN CONSULTING

◆中端价格区间（200-500元）占比41%是消费主力，高端市场（500-1000元）占比32%也较突出，显示消费者偏好中高端产品。

◆简约环保包装占比32%最受欢迎，夏季购买占比28%略高，反映环保意识和季节性需求对消费行为的影响。

2025年中国筋膜枪购买季节分布

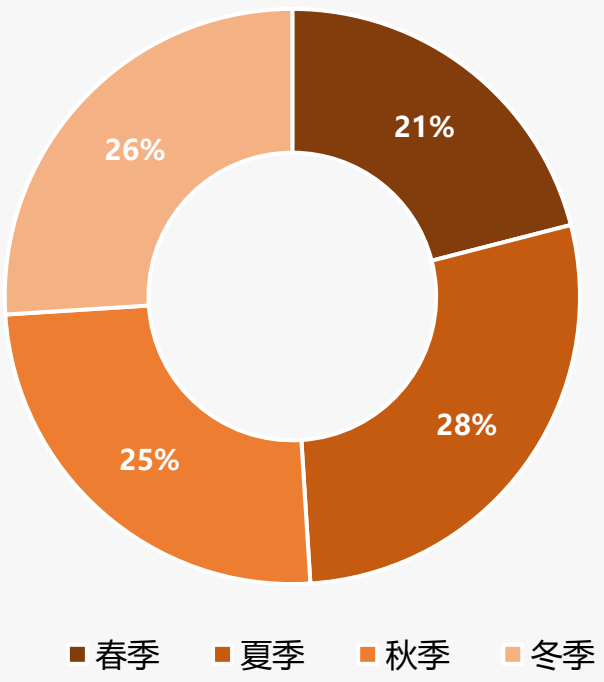

2025年中国筋膜枪购买价格区间分布

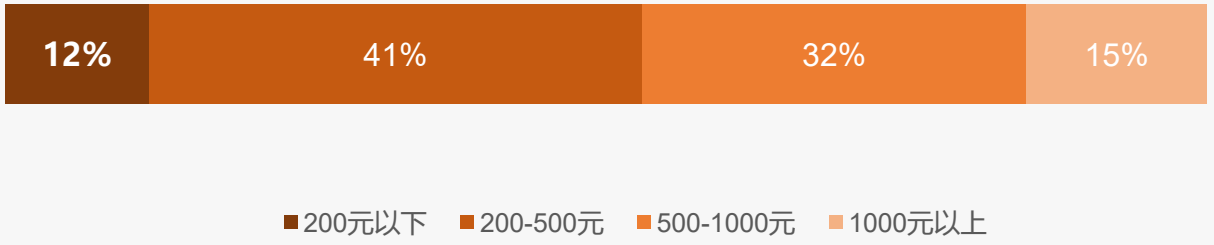

2025年中国筋膜枪包装类型偏好分布

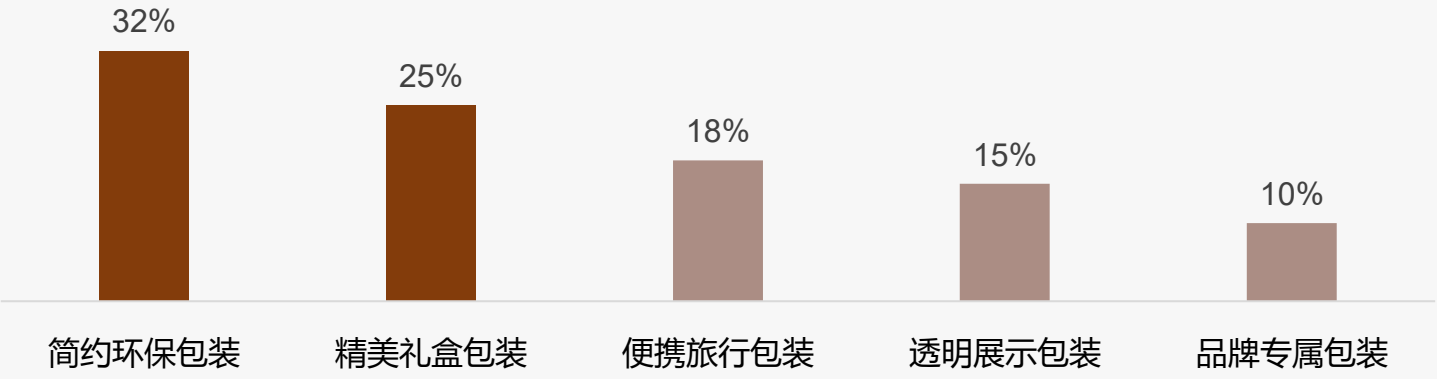

样本：筋膜枪行业市场调研样本量N=1136，于2025年9月通过华信人咨询调研获得

筋膜枪使用集中于睡前放松

华信人咨询 HXN CONSULTING

◆筋膜枪使用场景以居家放松为主，占比35%，健身房锻炼后占22%，办公室久坐后占16%，显示产品主要用于日常放松和运动恢复。

◆使用时段高度集中于晚上睡前，占比66%，午休时段占12%，早晨起床后占8%，反映用户偏好睡前放松，工作间隙使用较少。

2025年中国筋膜枪使用场景分布

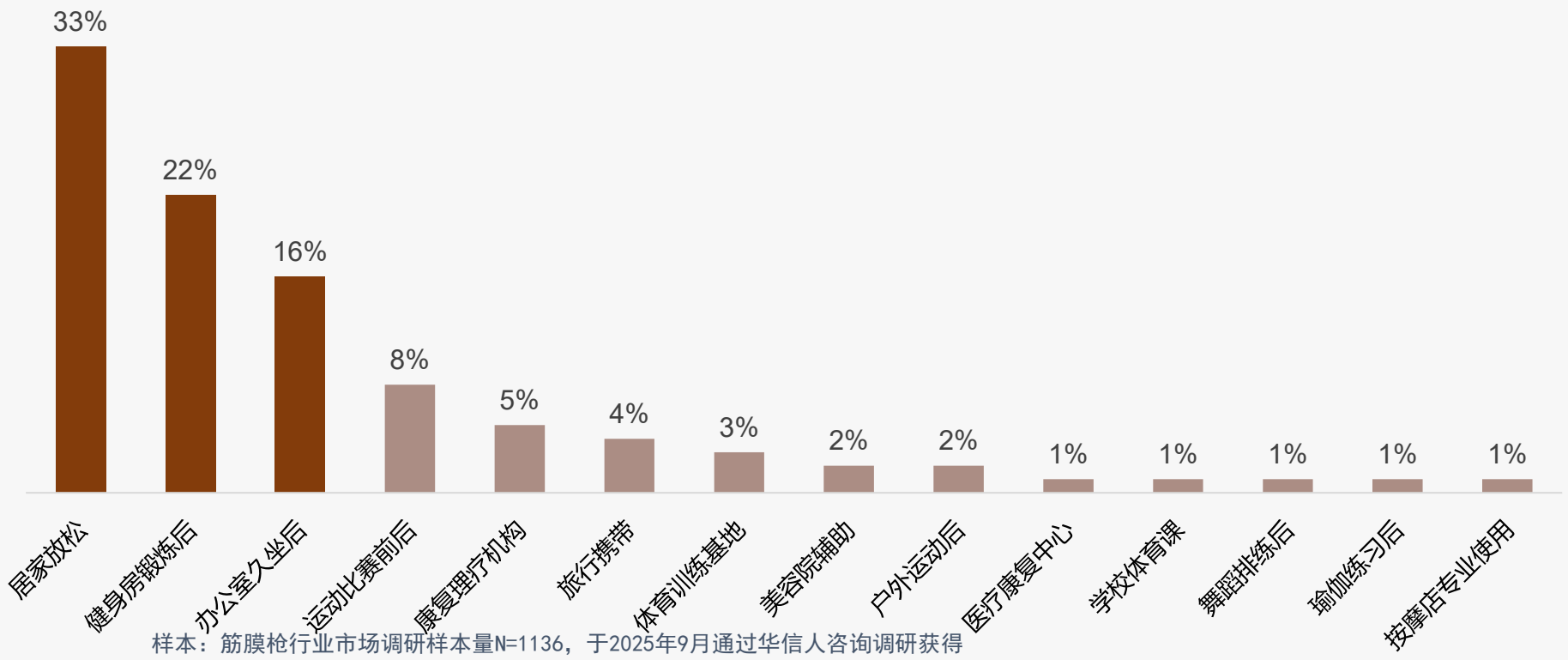

2025年中国筋膜枪使用时段分布

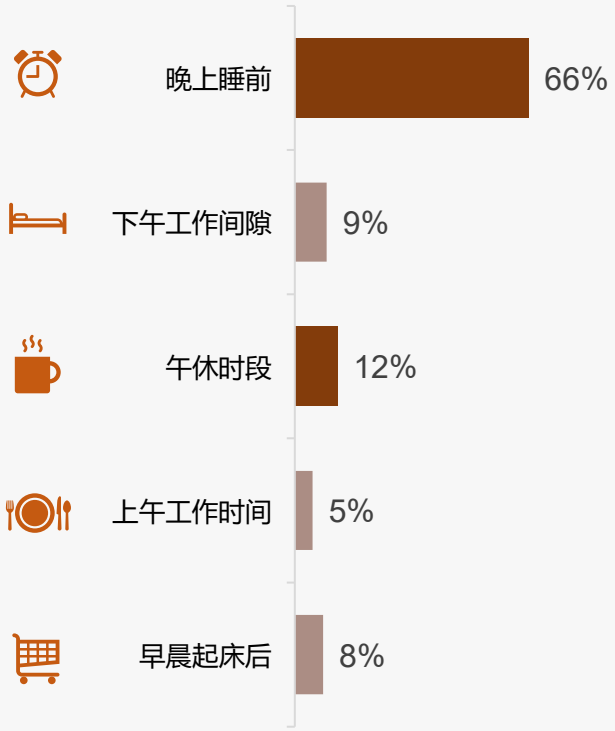

样本：筋膜枪行业市场调研样本量N=1136，于2025年9月通过华信人咨询调研获得

数字媒体主导 电商平台主导

华信人咨询
HXN CONSULTING

◆产品了解渠道中，短视频平台28%、电商平台推荐22%、健身博主推荐18%是主要来源，合计68%，显示数字媒体和KOL在信息传播中占主导地位。

◆购买渠道以淘宝天猫35%和京东28%为主，合计63%，拼多多12%反映价格敏感用户，抖音电商8%体现内容电商增长趋势。

2025年中国筋膜枪产品了解渠道分布

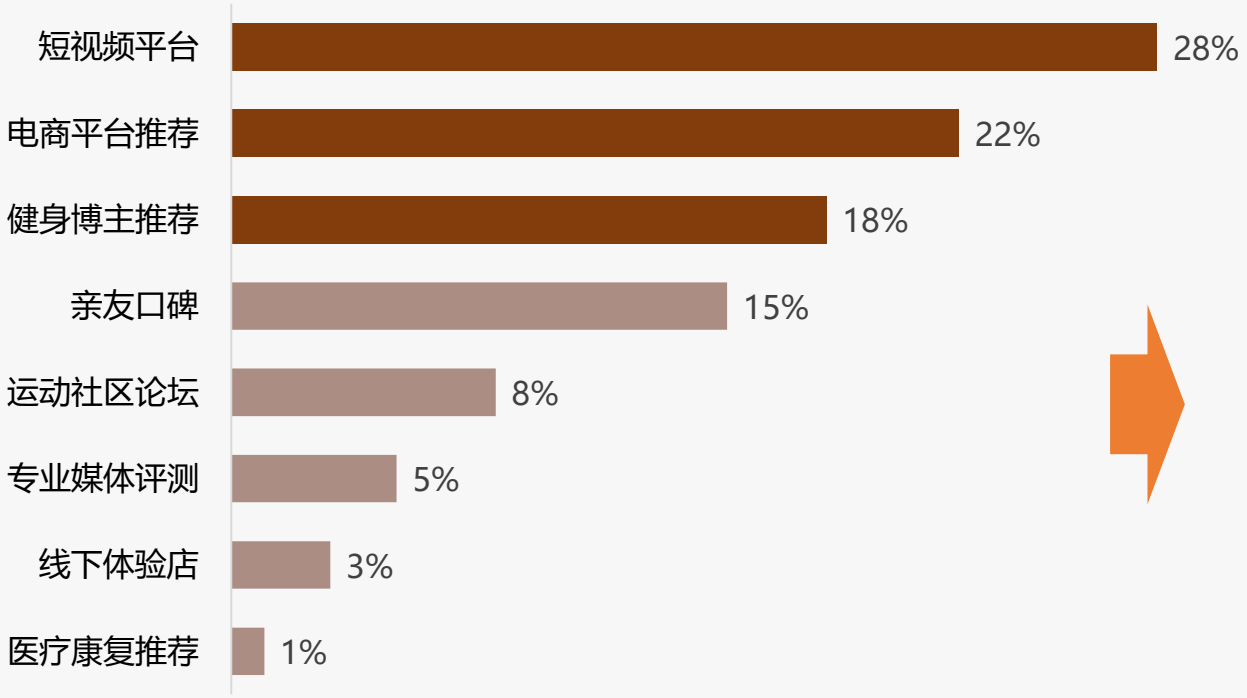

2025年中国筋膜枪购买渠道分布

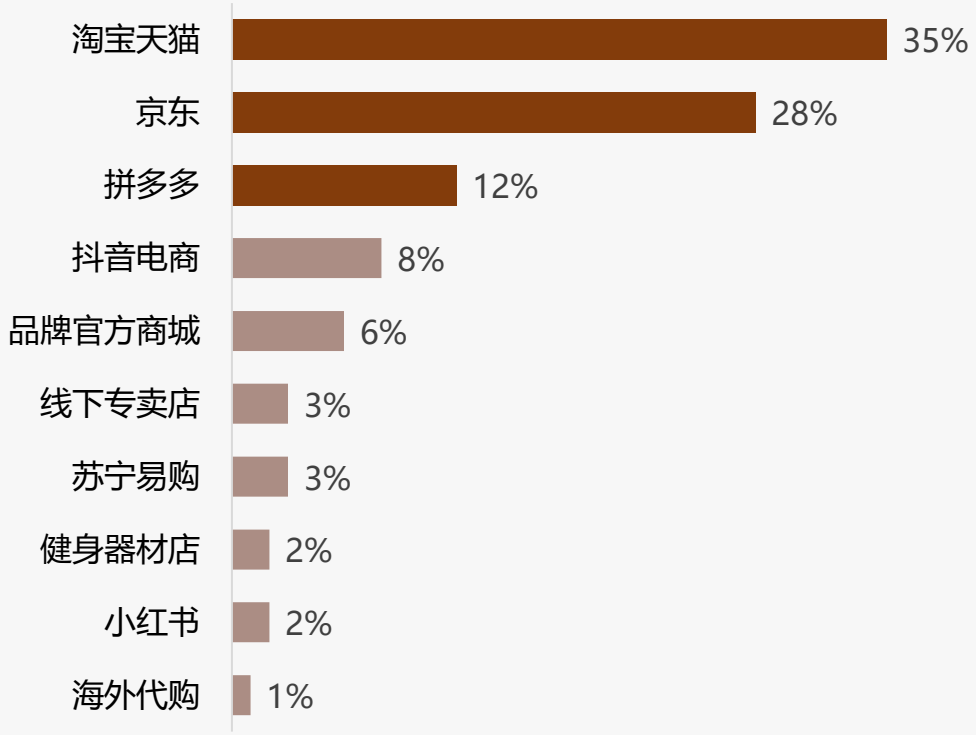

样本：筋膜枪行业市场调研样本量N=1136，于2025年9月通过华信人咨询调研获得

筋膜枪核心功能聚焦肌肉放松

华信人咨询
HXN CONSULTING

◆调研显示，深层肌肉放松（32%）和缓解运动酸痛（28%）是筋膜枪的核心功能偏好，合计占比60%，突出其在运动恢复中的主导地位。

◆次要功能如改善血液循环（15%）和消除水肿（8%）有一定需求，而美容瘦身（4%）等应用占比低，市场聚焦肌肉放松。

2025年中国筋膜枪产品功能偏好分布

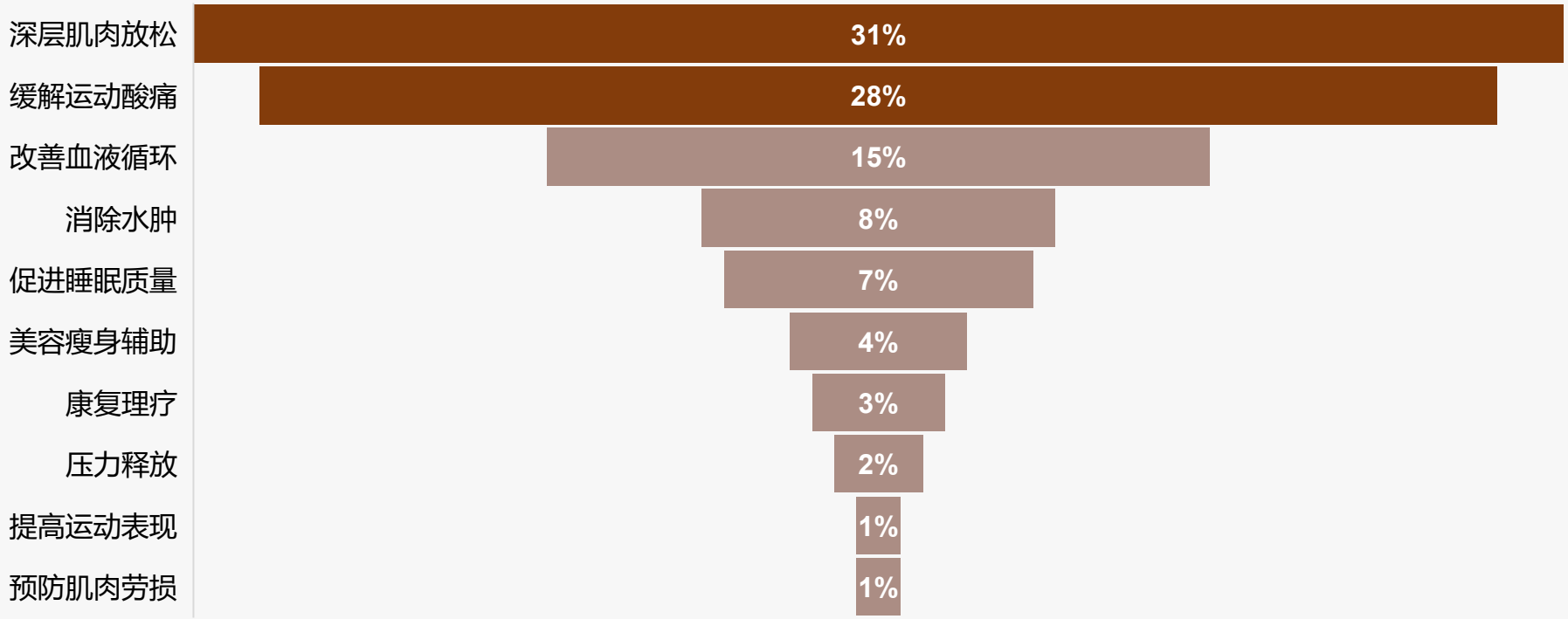

样本：筋膜枪行业市场调研样本量N=1136，于2025年9月通过华信人咨询调研获得

筋膜枪消费关注功效价格恢复缓解

华信人咨询 HXN CONSULTING

◆购买决策关键因素中，产品功效25%、价格合理性22%、品牌口碑18%合计65%，显示消费者高度关注核心功能与性价比。

◆购买动机方面，运动后肌肉恢复35%和日常疲劳缓解28%合计63%，表明筋膜枪主要满足恢复和缓解需求。

2025年中国筋膜枪购买决策关键因素分布

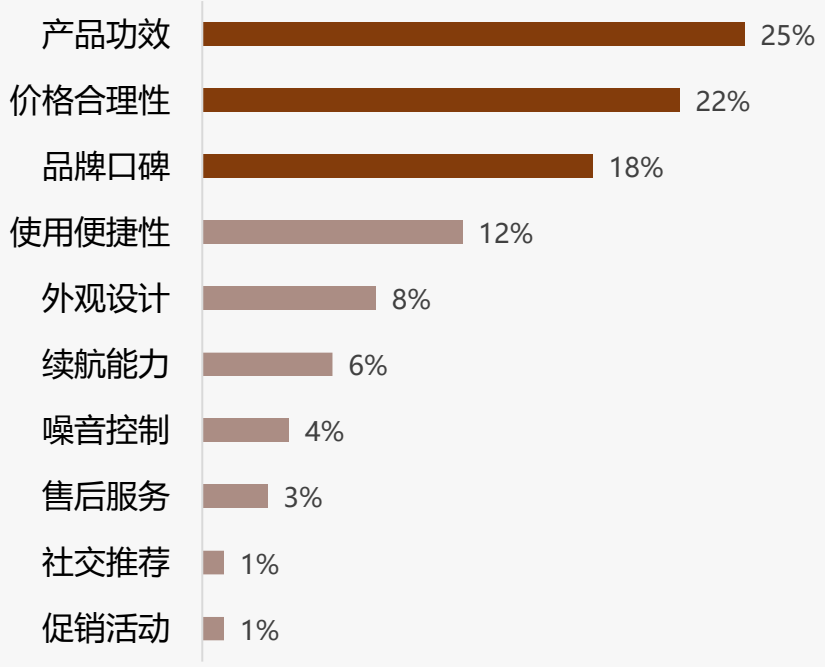

样本：筋膜枪行业市场调研样本量N=1136，于2025年9月通过华信人咨询调研获得

2025年中国筋膜枪购买动机分布

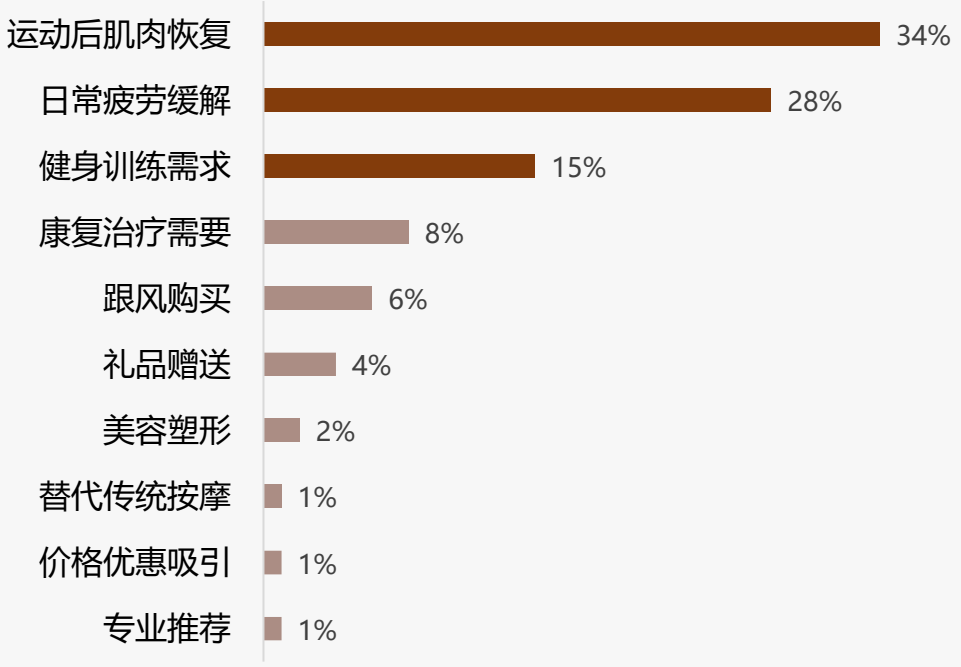

筋膜枪口碑良好 效果价格待优化

华信人咨询
HXN CONSULTING

◆筋膜枪用户推荐意愿较高，非常愿意和比较愿意推荐的比例合计达60%，表明产品在核心用户中口碑良好，具有较强市场认可度。

◆不愿推荐的主要原因为效果不明显占35%，使用频率低占22%，价格偏高占18%，提示产品功效、使用黏性和性价比是改进关键。

2025年中国筋膜枪推荐意愿分布

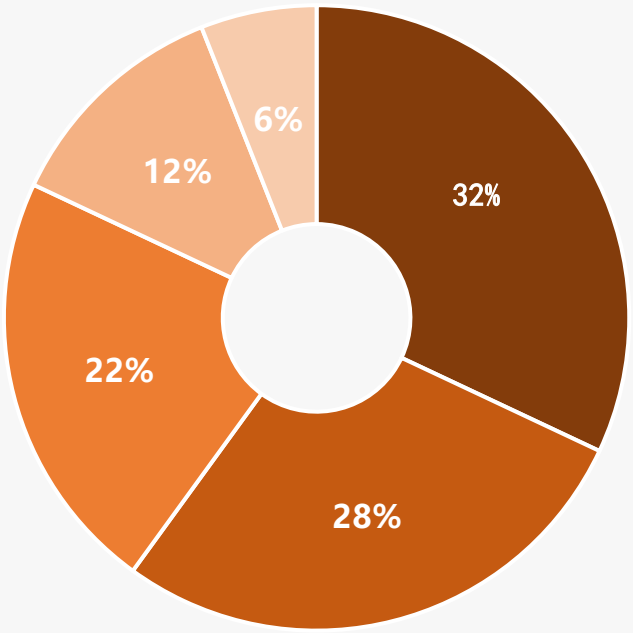

5分 4分 3分 2分 1分

■非常愿意推荐 ■比较愿意推荐 ■一般愿意推荐 ■不太愿意推荐 ■完全不愿意推荐

样本：筋膜枪行业市场调研样本量N=1136，于2025年9月通过华信人咨询调研获得

2025年中国筋膜枪不愿推荐原因分布

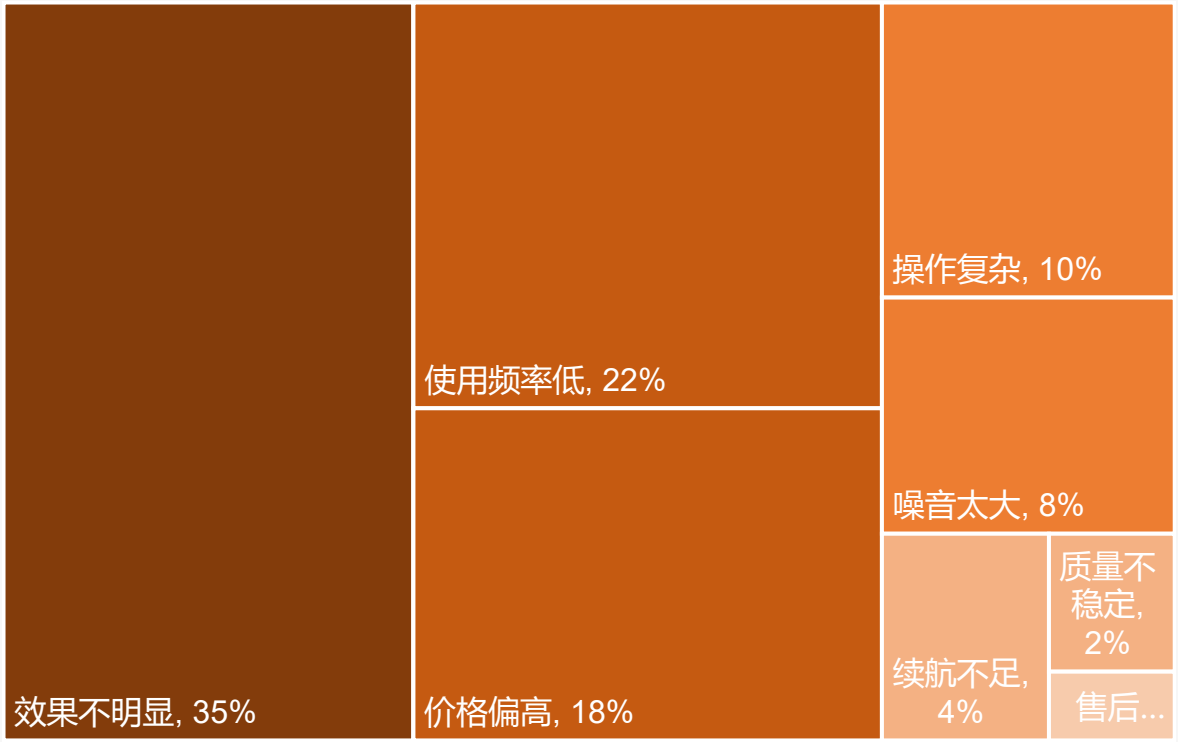

筋膜枪价格中低端主导

华信人咨询
HXN CONSULTING

◆调查显示，消费者对筋膜枪价格接受度集中在300-500元区间，占比35%，200-300元区间占28%，表明中低价位产品更受市场青睐。

◆高端市场接受度较低，500-800元、800-1200元和1200元以上区间分别占22%、10%和5%，提示高端产品增长潜力有限。

2025年中国筋膜枪主流规格价格接受度分布

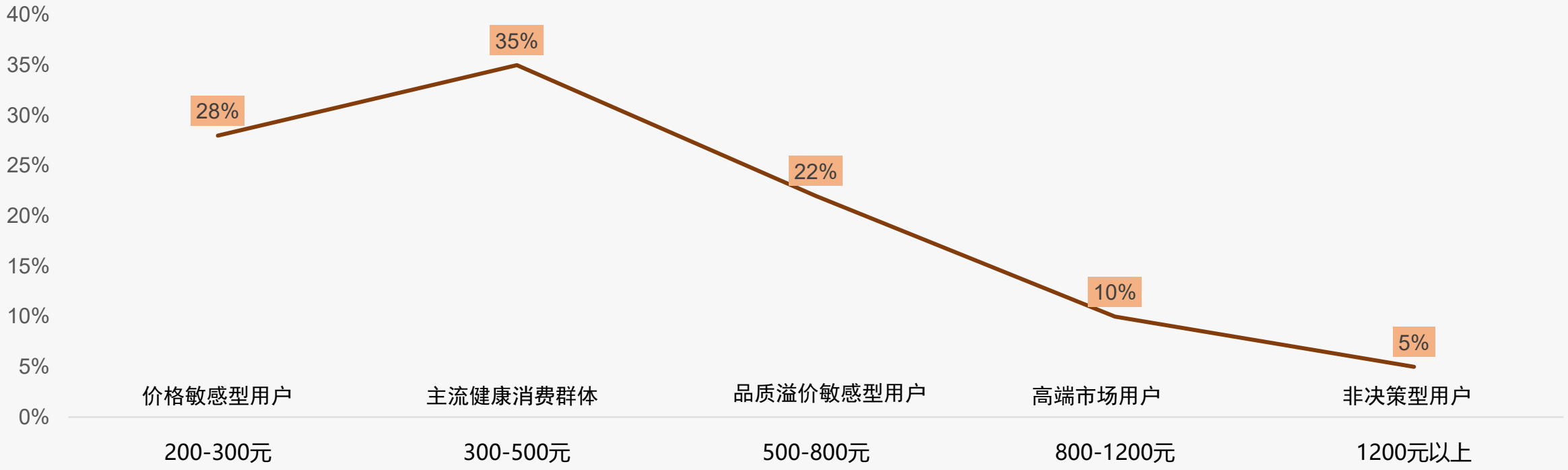

样本：筋膜枪行业市场调研样本量N=1136，于2025年9月通过华信人咨询调研获得

注：以专业大功率型规格筋膜枪为标准核定价格区间

价格上涨 品牌忠诚 促销依赖

华信人咨询
HXN CONSULTING

◆价格上涨10%时，42%消费者继续购买，35%减少频率，23%更换品牌，显示品牌忠诚度与价格敏感度并存。

◆57%消费者依赖促销（非常依赖18%和比较依赖25%），32%一般依赖，促销是购买决策关键影响因素。

2025年中国筋膜枪价格上涨10%购买行为分布

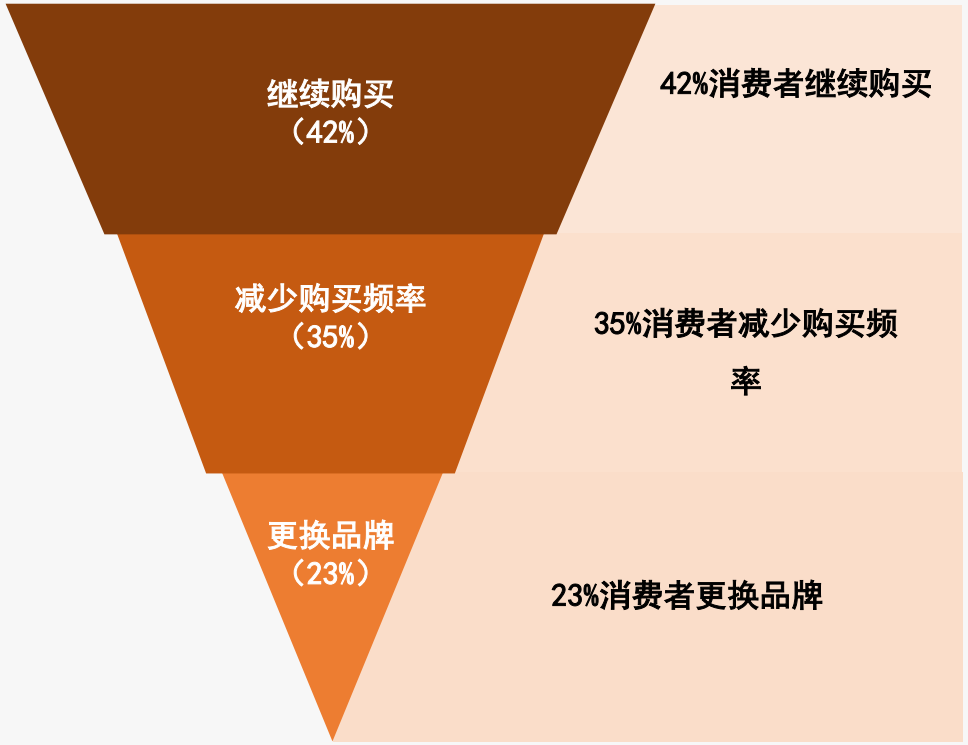

2025年中国筋膜枪促销活动依赖程度分布

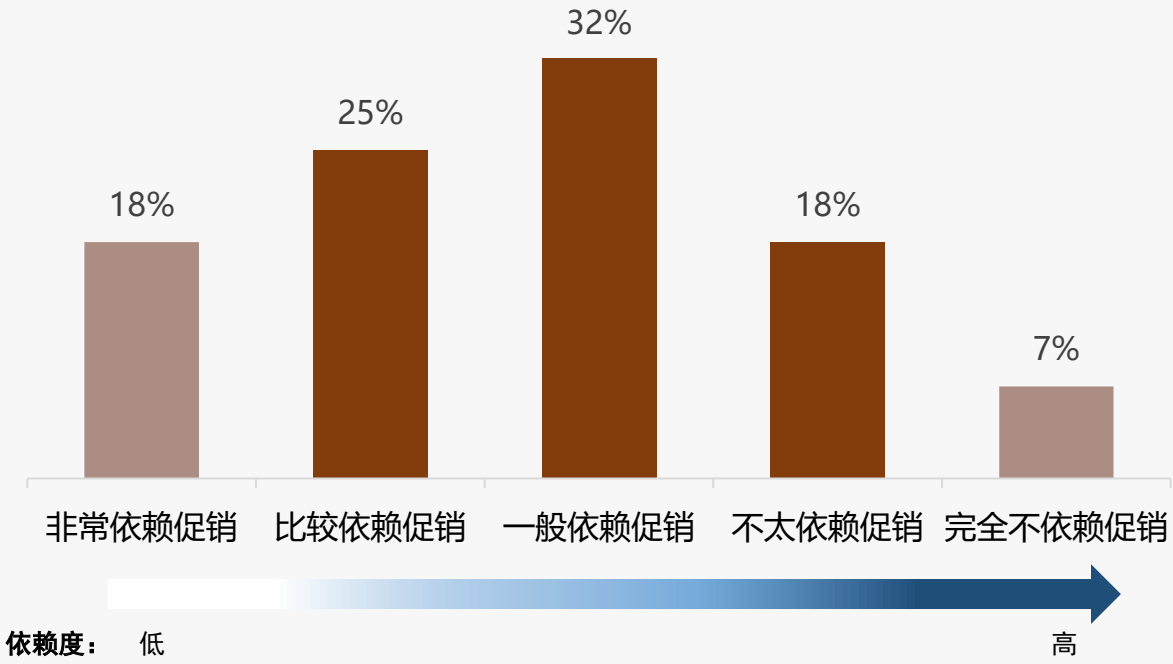

样本：筋膜枪行业市场调研样本量N=1136，于2025年9月通过华信人咨询调研获得

筋膜枪用户重效果价格品牌忠诚度中等

华信人咨询 HXN CONSULTING

◆筋膜枪品牌复购率分布显示，50-70%中高复购率占比最高达32%，而90%以上高复购率仅15%，用户忠诚度中等偏上。

◆用户更换品牌主要原因为追求更好效果（35%）和价格更优惠（28%），功能与性价比是核心驱动因素。

2025年中国筋膜枪品牌复购率分布

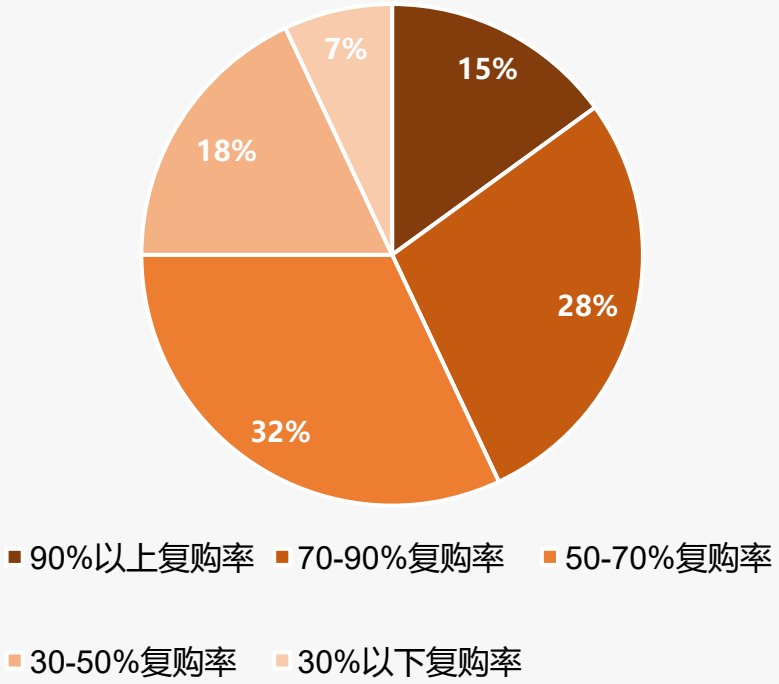

2025年中国筋膜枪更换品牌原因分布

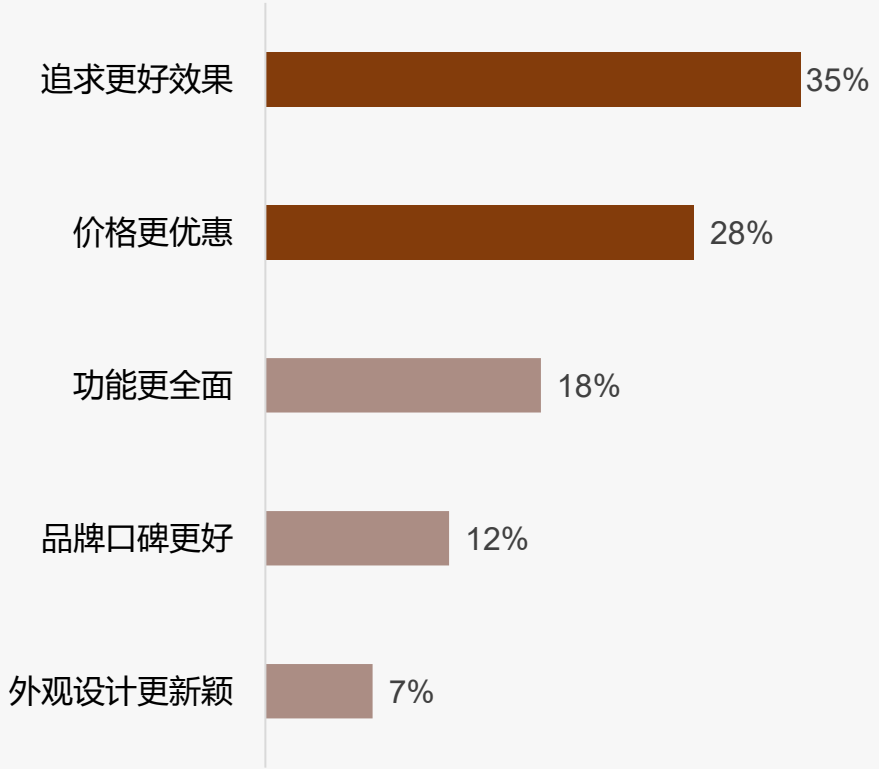

样本：筋膜枪行业市场调研样本量N=1136，于2025年9月通过华信人咨询调研获得

品牌主导购买 消费者信任度高

华信人咨询
HXN CONSULTING

◆品牌购买意愿显示，优先考虑品牌和只买知名品牌的消费者合计占63%，表明品牌在筋膜枪购买决策中占据重要地位。

◆品牌态度方面，比较信任和非常信任品牌的消费者占比50%，而完全不信任品牌的仅7%，反映出消费者对品牌整体持正面态度。

2025年中国筋膜枪品牌产品购买意愿分布

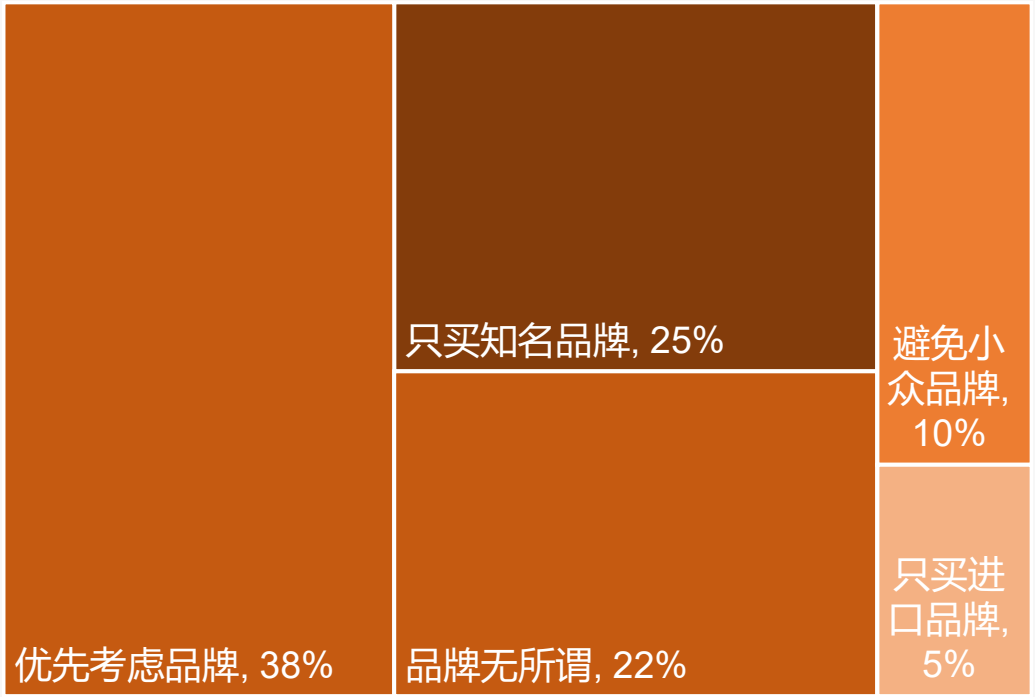

2025年中国筋膜枪对品牌态度分布

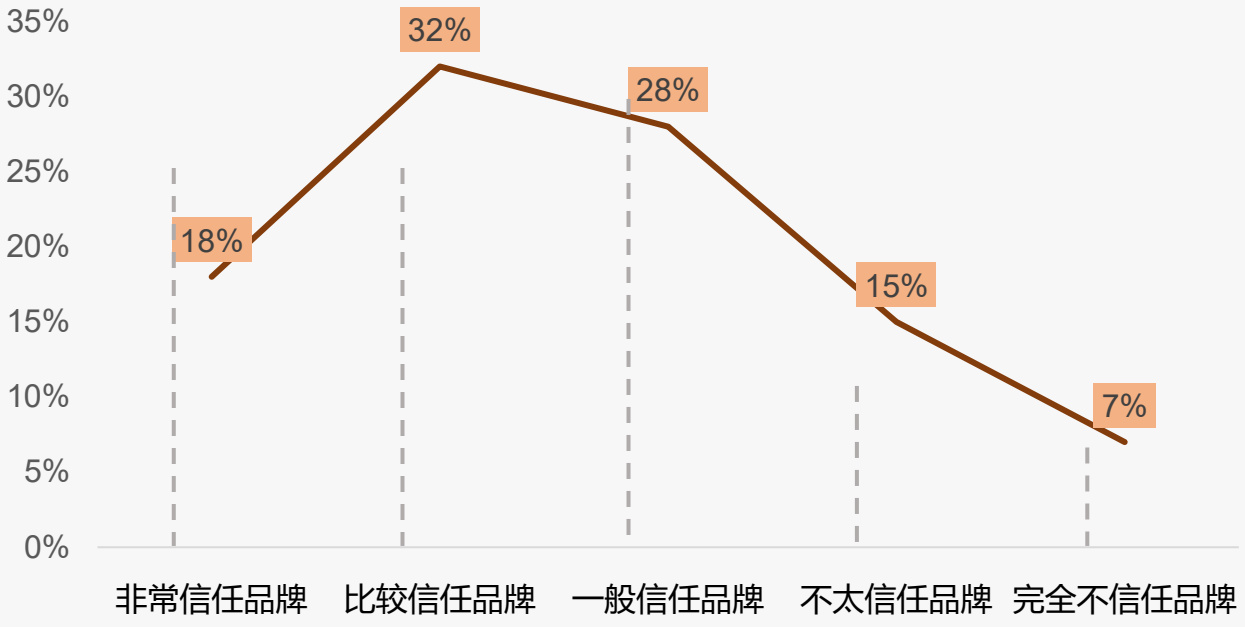

样本：筋膜枪行业市场调研样本量N=1136，于2025年9月通过华信人咨询调研获得

国产品牌主导 性价比功效驱动

华信人咨询
HXN CONSULTING

◆国产品牌选择占比68%，远超进口品牌32%，显示消费者对本土品牌接受度高。性价比优先型占比35%，功效至上型28%，合计超六成。

◆品牌信赖型占比18%，便捷实用型和外观设计型分别占12%和7%。性价比和功效是驱动消费的关键因素，其他因素影响较小。

2025年中国筋膜枪国产品牌与进口品牌选择分布

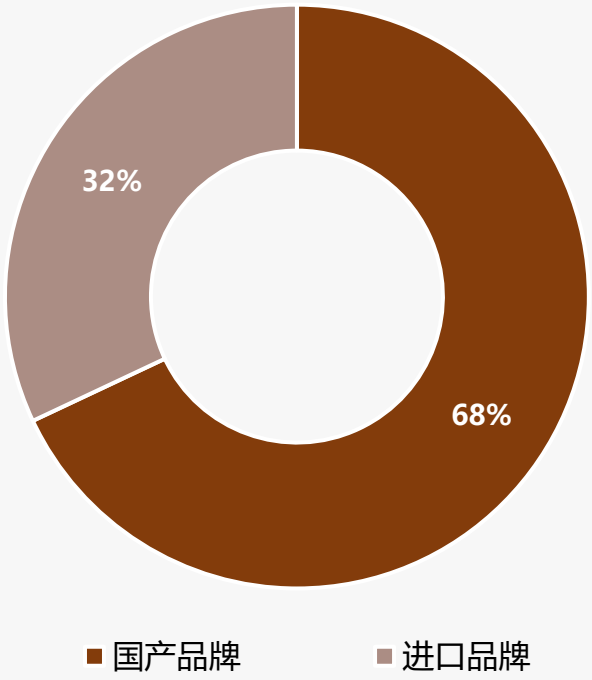

2025年中国筋膜枪品牌偏好类型分布

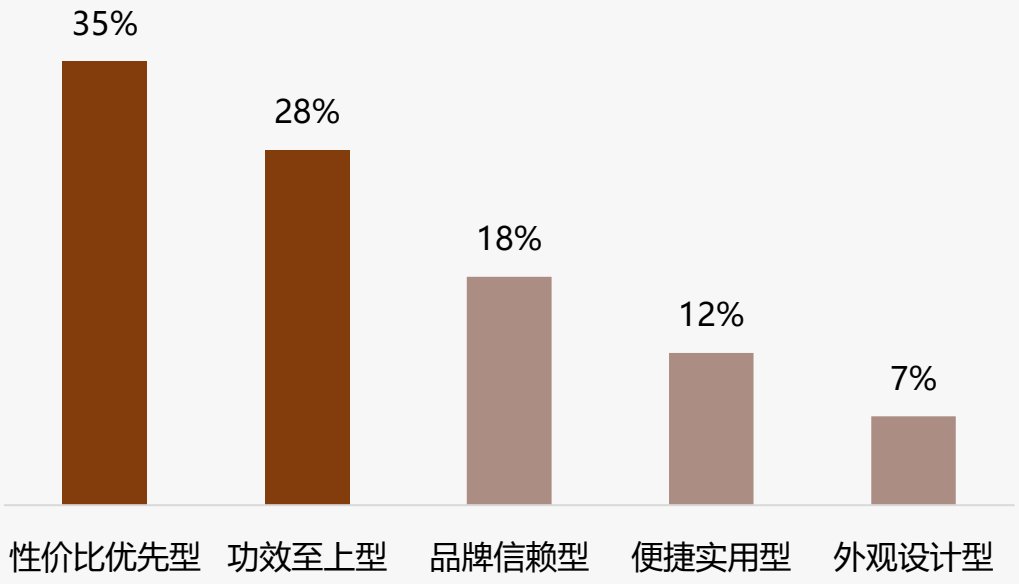

样本：筋膜枪行业市场调研样本量N=1136，于2025年9月通过华信人咨询调研获得

社交媒体主导分享 真实体验驱动偏好

华信人咨询
HXN CONSULTING

◆产品分享以社交媒体为主，微信朋友圈和抖音短视频合计占比63%，显示用户偏好通过社交平台传播产品信息。

◆内容偏好聚焦真实使用体验和专业功效评测，两者合计占比57%，强调用户重视实际效果和权威验证。

2025年中国筋膜枪产品分享渠道分布

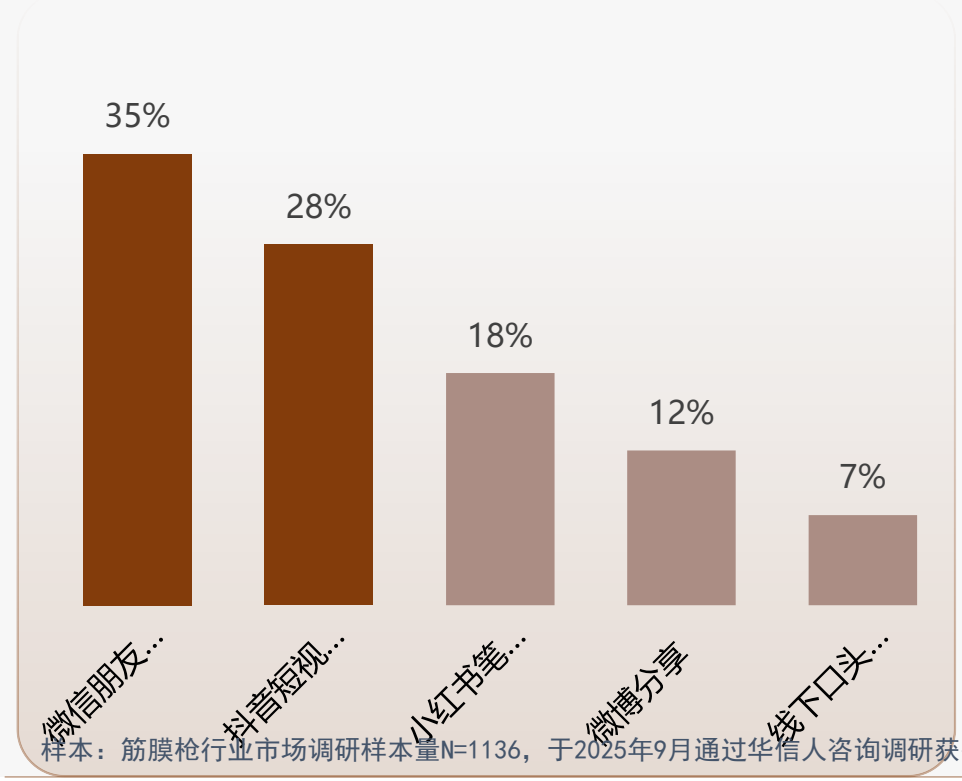

2025年中国筋膜枪产品分享渠道分布

2025年中国筋膜枪社交内容类型偏好分布

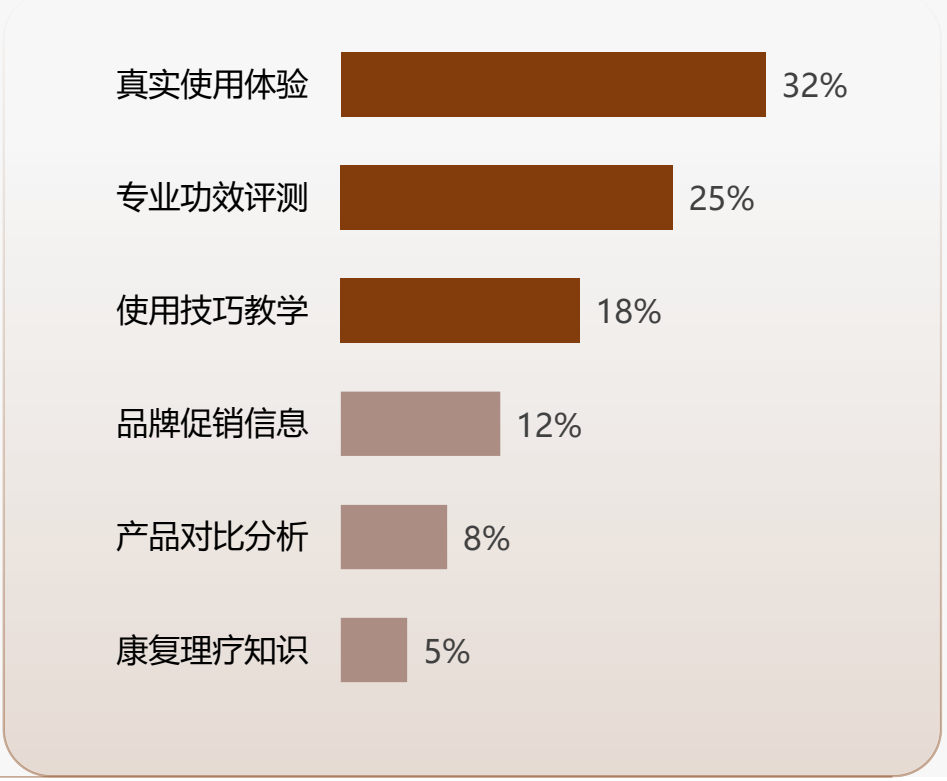

2025年中国筋膜枪社交内容类型偏好分布

样本：筋膜枪行业市场调研样本量N=1136，于2025年9月通过华信人咨询调研获得

专业医疗推荐主导筋膜枪消费

华信人咨询
HXN CONSULTING

◆筋膜枪消费者最信任健身领域专家，占比35%，其次是康复理疗师25%和运动医学医生18%，专业医疗背景推荐占主导。

◆体育明星和美妆健身博主占比仅12%和10%，娱乐性推荐影响力较弱，消费者偏好基于专业知识的购买决策。

2025年中国筋膜枪信任博主类型分布

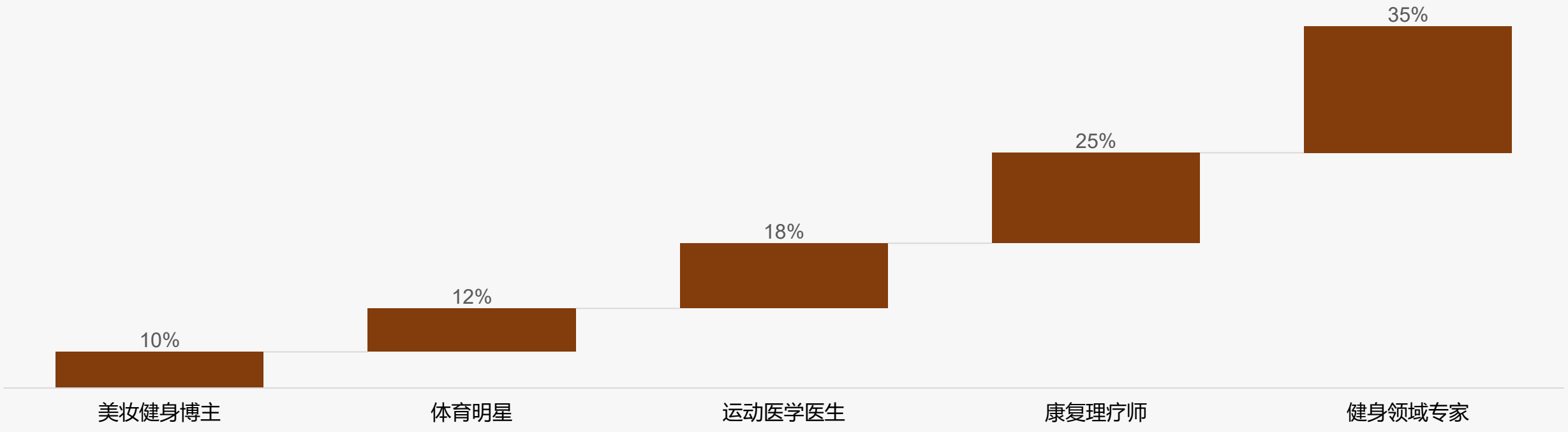

样本：筋膜枪行业市场调研样本量N=1136，于2025年9月通过华信人咨询调研获得

短视频广告口碑推荐主导营销

华信人咨询 HXN CONSULTING

◆短视频内容广告以32%的占比成为消费者最偏好的广告形式，亲友口碑推荐以28%紧随其后，显示数字媒体和社交网络在营销中的关键作用。

◆专业评测文章占18%，线下体验活动和电商平台推送分别占12%和10%，表明权威信息和线上渠道对消费者决策有重要影响。

2025年中国筋膜枪消费决策类型分布

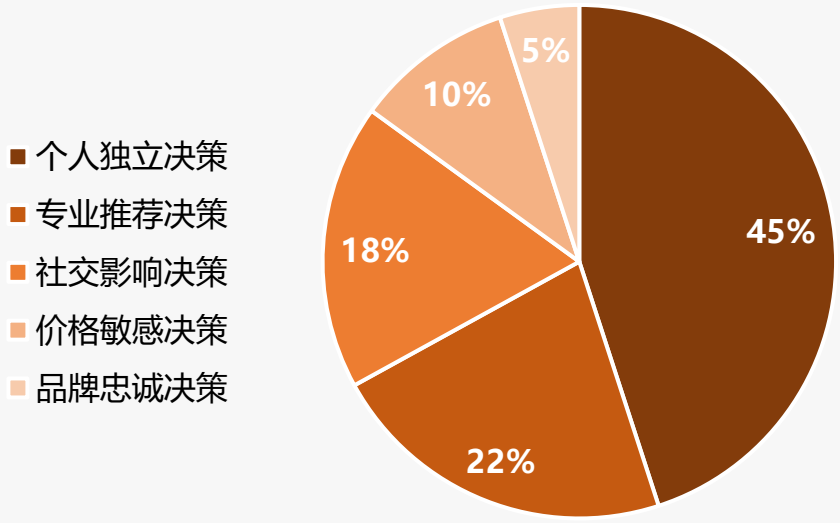

2025年中国筋膜枪广告接受偏好分布

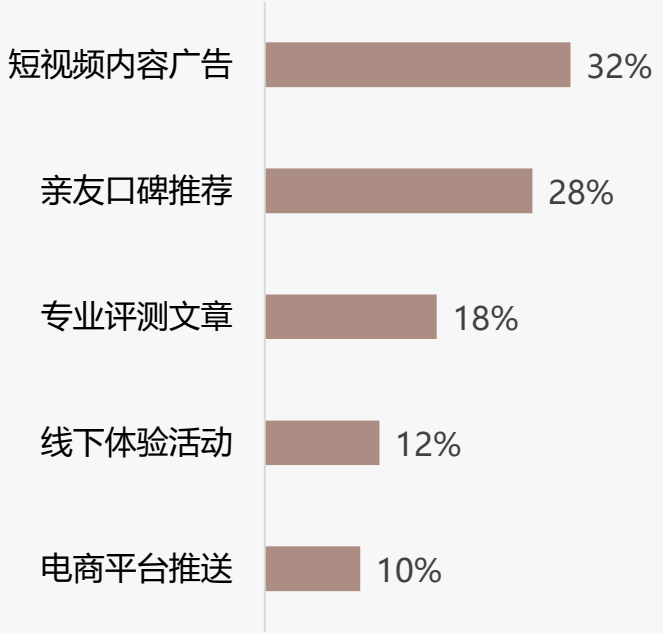

样本：筋膜枪行业市场调研样本量N=1136，于2025年9月通过华信人咨询调研获得

购买流程最优 退货体验待提升

华信人咨询
HXN CONSULTING

◆线上购买流程满意度最高，5分和4分占比合计70%，退货体验5分和4分占比合计60%，在线客服5分和4分占比合计65%。

◆退货体验3分占比25%相对较高，显示有改进空间；购买流程表现最佳，客服体验介于两者之间。

2025年中国筋膜枪线上购买流程满意度分布

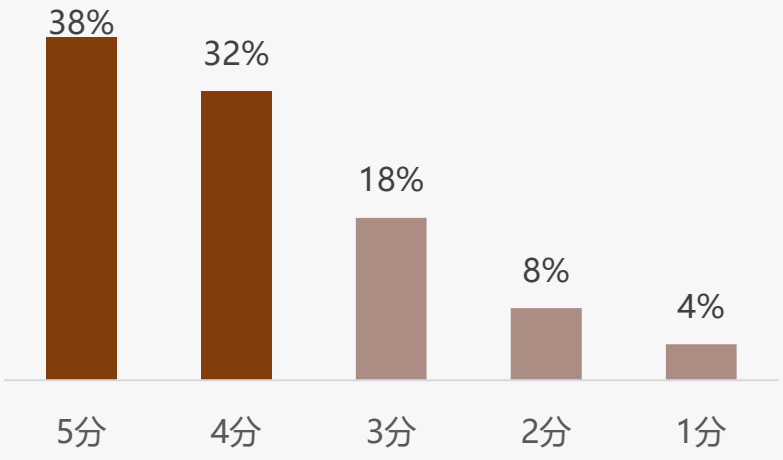

平均分：3.92

2025年中国筋膜枪退货体验满意度分布

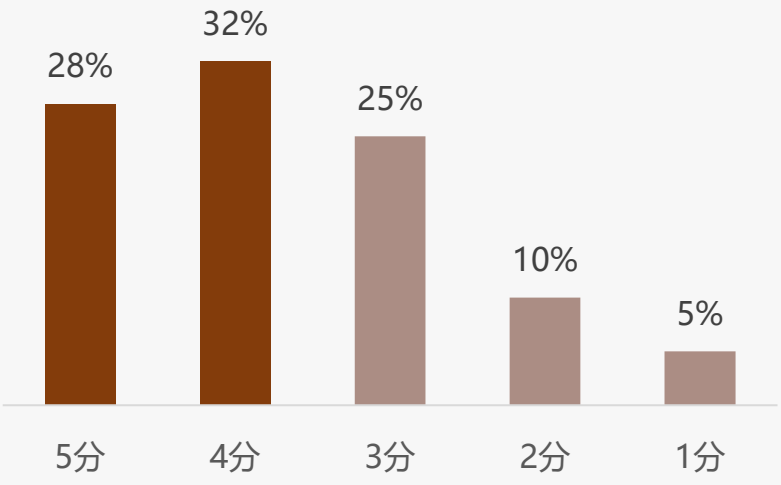

平均分：3.68

2025年中国筋膜枪在线客服满意度分布

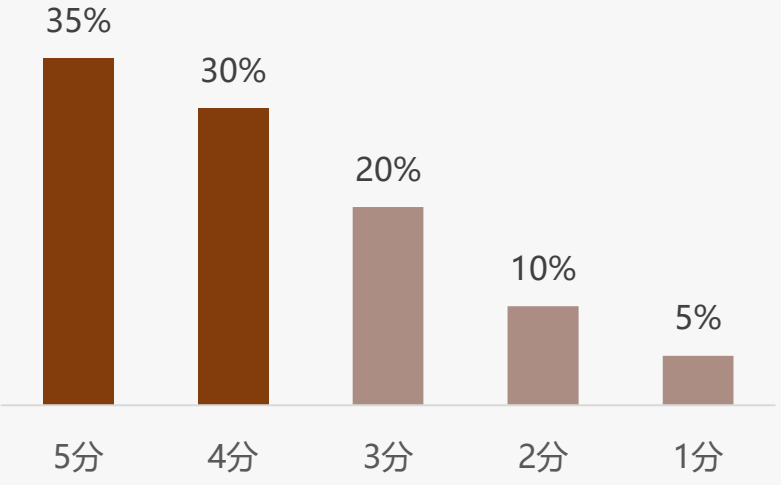

平均分：3.80

样本：筋膜枪行业市场调研样本量N=1136，于2025年9月通过华信人咨询调研获得

智能服务核心需求主导消费体验

华信人咨询
HXN CONSULTING

◆个性化推荐(25%)和智能客服应答(22%)是消费者最关注的智能服务，一键购买支付(18%)和物流跟踪(15%)紧随其后，显示便捷性和沟通效率是核心需求。

◆智能售后处理(8%)、数据记录(6%)及保养提醒(3%)等增值服务占比低，表明消费者对基础功能外的服务兴趣有限，企业应优先优化核心体验。

2025年中国筋膜枪智能服务体验分布

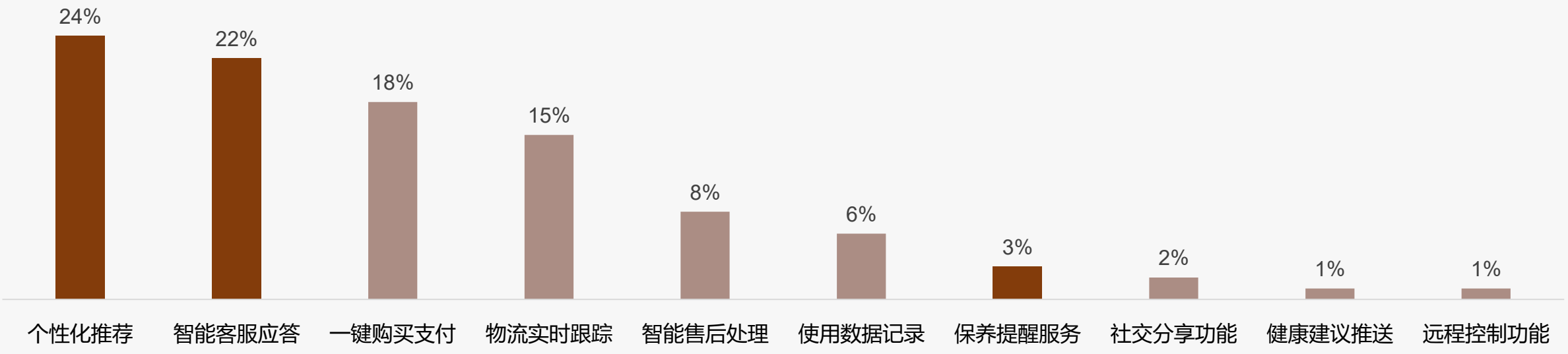

样本：筋膜枪行业市场调研样本量N=1136，于2025年9月通过华信人咨询调研获得

关于华信人

华信人咨询
HXN CONSULTING

2016年，华信人（北京）信息咨询有限公司作为中国领先的市场研究机构成立，通过建立经济、企业、专家和进出口等自有数据库，覆盖全球市场调研范围。获评2017年度中国十佳管理咨询诚信服务机构，2019年荣获“值得信赖的中国管理咨询机构”，被评选为全国企业管理咨询机构推荐名录，2021年度入选科技部中小科技企业库。成立九年以来，华信人已累计服务企业上万家，致力于为企业战略决策提供专业的解决方案。

成立以来，华信人咨询成功帮助一批国企、民企转型改制，在战略转型、文化改革、领导力提升与员工行为改善方面累积了丰富的经验和案例，累计完成各类咨询项目600余项。

4001812629

http://www.hxrcon.com

北京市海淀区西三环北路89号2层

法律声明

版权声明

本报告由华信人咨询制作，其版权归属于华信人咨询。未经华信人咨询书面许可，任何组织和个人均不得以任何形式复制、传播或输出至中华人民共和国境外。任何未经授权使用本报告进行的相关商业行为，都将构成对《中华人民共和国著作权法》以及其他相关法律法规和国际公约的违反。

免责条款

本报告所呈现的行业数据、行业动态及市场趋势预测，源自华信人咨询专业团队综合运用多种研究手段，如深度桌面研究、精准行业访谈、全面市场调研等精心分析所得。同时，部分素材汲取自公开渠道，并融合华信人独家监测数据，经由华信人咨询先进统计预测模型运算生成；企业相关数据大多通过实地访谈采集。华信人咨询在信息处理过程中，竭尽全力确保信息的精确性、全面性与可信度，但受限于研究环境的复杂多变，难以做到万无一失，故不作绝对保证。

在此郑重声明，本报告中所含信息及观点，均不具备指导性建议的性质。本报告中所展示的调研数据，基于样本调研方式获取。鉴于调研样本的局限性、调研方法的特定性以及调查资料收集范围的约束，该数据仅能呈现特定调研时段及样本群体的概况，仅针对本次调研目标提供基础参考，助力市场与客户把握基本态势。受制于研究方法和数据资源的边界，本报告仅作为用户了解市场动态的辅助资料，华信人咨询对报告内的数据及观点，不承担任何法律责任。

华信人咨询
HXN CONSULTING

感 谢 观 看

洞察市场快人一步