华信人咨询 · 洞察2025

HXR Consulting · Insight 2025

消费趋势系列报告

2025年一～三季度水族冲氧泵市场洞察报告

Consumer Trends Report Series – Q1-Q3 2025 Aquarium Oxygen Pump Category Market Insights

2025年11月

华信人咨询
HXN CONSULTING

序言

华信人咨询作为中国领先的市场研究机构，自2016年成立以来，始终深耕市场研究领域，并成为市场地位背书权威部门推荐单位，累计完成各类专业咨询项目600+逾项，以深厚积淀持续赋能企业战略决策。

9年来，依托对超过15,000个消费品类的长期监测及千万级线上商家的动态追踪，结合对海量消费者样本需求特征与偏好的深刻洞察，华信人咨询持续在各类细分赛道构建专业、精准的市场研究体系。在消费需求持续迭代、市场竞争日益复杂的背景下，洞悉品类趋势成为企业制胜未来的关键。

2025年上半年，面对中国市场的新格局与消费趋势的变化，华信人咨询发布《洞察2025：消费趋势系列报告》。旨在通过专业的市场扫描与前瞻分析，揭示各品类的核心发展趋势、竞争态势及消费者行为变迁，为行业参与者提供权威的数据支撑与明晰的战略指引，助力把握2025年市场先机。

©2025.11 HXR华信人咨询

华信人咨询
HXN CONSULTING

目录

CONTENTS

1 核心发现

2 品类洞察

3 消费洞察

核心发现1：男性中青年主导水族增氧泵消费

华信人咨询
HXN CONSULTING

- 男性消费者占比68%，26-35岁群体占41%，是核心消费人群。
- 中等收入群体（5-8万元）占37%，是主要消费力量。
- 个人养鱼爱好者占63%，主导购买决策，产品以实用需求为主。

启示

✓ **聚焦男性中青年市场**

品牌应针对男性中青年群体开发产品和营销策略，强调实用性和性价比，以抓住核心消费人群。

✓ **强化个人用户产品定位**

优化产品设计，满足个人养鱼爱好者的日常维护需求，提升用户体验和忠诚度。

核心发现2：中低端价格主导市场，夏季需求最高

华信人咨询
HXN CONSULTING

- 单次消费集中在50-100元区间，占42%，显示消费者偏好中低价位产品。
- 夏季消费占比最高达31%，可能与高温季节鱼类需氧量增加有关。
- 包装以彩盒为主占47%，礼品包装仅7%，产品定位偏向实用而非礼品。

启示

✓ **优化中低端产品线**

品牌应重点发展中低价位产品，确保性价比，满足主流消费者对实用和经济性的需求。

✓ **加强夏季营销活动**

针对夏季高需求期，推出促销和宣传，强调产品在高温下的增氧效果，刺激消费。

核心发现3：电商主导购买渠道，口碑和搜索是关键认知方式

华信人咨询 HXN CONSULTING

- 购买渠道高度集中于淘宝/天猫（43%）和京东（28），合计超七成。
- 消费者主要通过电商平台搜索（37%）和朋友推荐（21%）了解产品。
- 线下渠道如宠物店（8%）和水族专卖店（4%）份额较低，线上便捷性更受青睐。

启示

✓ **深化电商渠道合作**

加强与主流电商平台的合作，优化产品页面和搜索排名，提升线上可见度和转化率。

✓ **强化口碑营销策略**

鼓励用户分享体验，利用朋友推荐和社交平台传播，建立品牌信任和用户基础。

品牌方行动清单

核心逻辑：聚焦中低端市场，强化性价比与口碑营销

1、产品端

- ✓ 优化静音与耐用性，提升核心性能
- ✓ 专注中小型规格，满足主流需求

2、营销端

- ✓ 强化微信朋友圈与垂直论坛口碑传播
- ✓ 合作行业专家与垂直大V提升信任

3、服务端

- ✓ 简化退货流程，提升便捷性
- ✓ 加强客服响应效率，改善满意度

华信人咨询
HXN CONSULTING

目录

CONTENTS

1 核心发现

2 品类洞察

2.1 研究说明
2.2 市场规模
2.3 品牌榜单
2.4 价格洞察
2.5 品类热词

3 消费洞察

品类洞察：研究说明

华信人咨询
HXN CONSULTING

1、研究内容
Research Contents

- **剖析** 2025年一～三季度各月天猫、京东、抖音的市场情况；
- **评估** 整体及各平台 CR10 市场集中度；
- **洞察** 水族冲氧泵线上市场不同价位产品销量与销售额占比，品牌布局；
- **分析** 热词词云，洞察市场趋势与消费者需求。

2、研究对象
Research Object

- 研究对象为天猫、京东、抖音三大线上平台上销售水族冲氧泵品类的品牌、店铺、单品；
- 消费者在天猫、京东、抖音平台对水族冲氧泵的购买行为；
- 水族冲氧泵市场的整体线上销售趋势。

3、研究方法
Research Method

- **数据分析法** ：收集并整理天猫、京东、抖音线上销售数据，运用数据分析工具与技术，计算水族冲氧泵品类销售额、销售占比、CR10 等关键指标，量化分析市场规模、品牌竞争与价格情况
- **对比分析法** ：对比不同月份、不同平台水族冲氧泵品类销售数据，以及国货与国外品牌销售表现

天猫主导 抖音增长 季节波动

华信人咨询
HXN CONSULTING

◆ 从平台结构看，天猫以1.27亿元（占线上总销售额70.5%）主导市场，京东为0.33亿元（18.3%），抖音仅0.003亿元（1.7%），显示传统电商渠道仍为核心销售阵地，抖音作为新兴渠道渗透率极低，渠道拓展空间巨大。

◆ 从月度趋势看，销售额在M3-M4达到峰值，随后逐月下滑至M8低点，呈现明显季节性波动，可能与春季宠物饲养旺季相关，建议企业优化库存周转率以应对需求变化。平台增长差异显著：抖音虽基数小，但M7销售额达5.90万元，环比M6增长30.4%，而天猫同期下降15.2%，反映内容电商增长潜力，建议关注抖音ROI提升机会，调整营销资源分配。

2025年一～三季度水族冲氧泵品类线上销售规模（百万元）

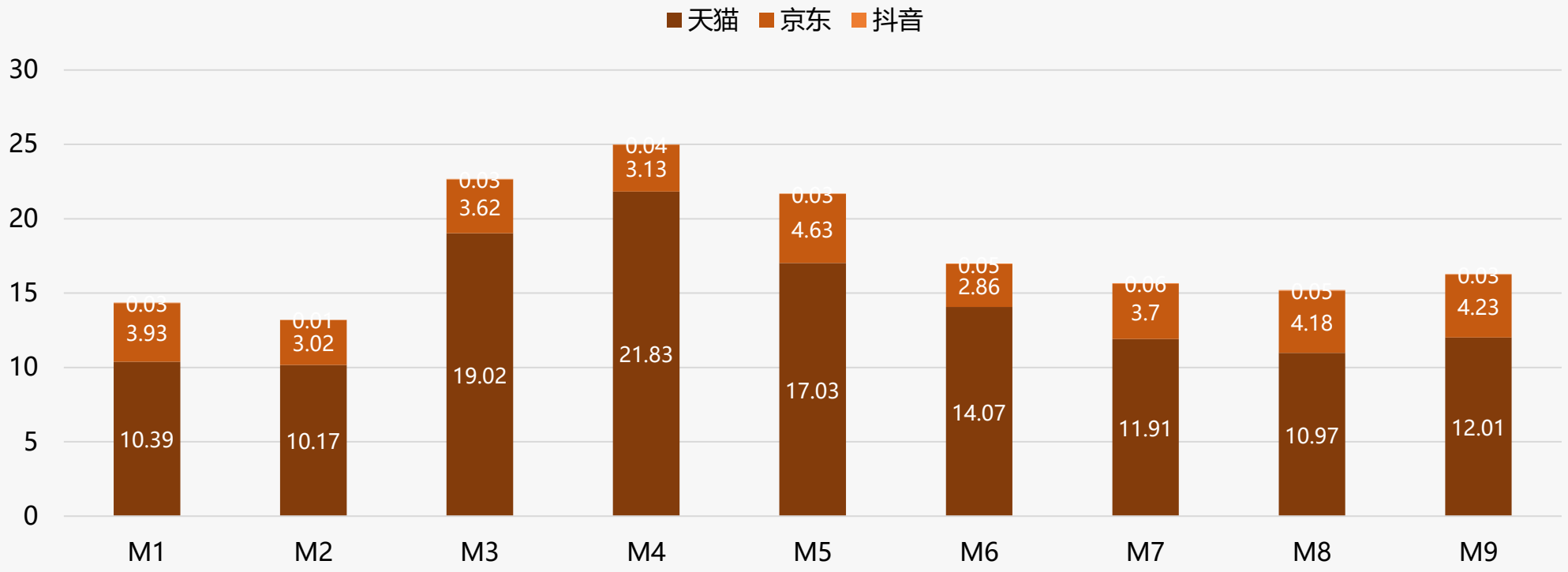

水族冲氧泵市场 低端主导 中高端盈利

华信人咨询
HXN CONSULTING

◆ 从价格区间结构看，<49元低端产品销量占比57.8%但销售额仅占20.5%，呈现高销量低贡献特征；49-137元中端和137-340元中高端区间分别贡献30.0%和26.4%销售额，是核心利润来源；>340元高端产品虽销量仅3.6%但销售额占比23.0%，显示高单价带来的溢价能力。

◆ 月度销量分布显示，<49元区间在M1-M9均保持50%以上份额，M3、M4出现>340元区间占比提升至6.4%、7.1%，可能受季节性高端需求拉动；M8低端占比反弹至62.7%，中端萎缩至26.0%，反映价格敏感周期波动。整体结构稳定性不足，需关注产品组合优化。

2025年一～三季度水族冲氧泵线上不同价格区间销售趋势

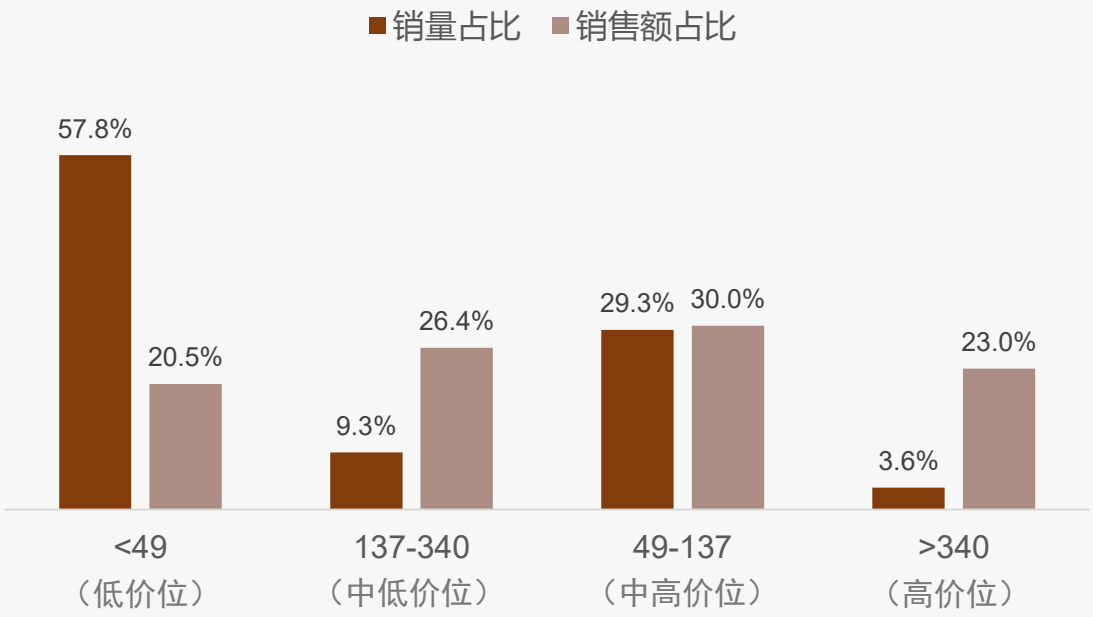

水族冲氧泵线上价格区间-销量分布

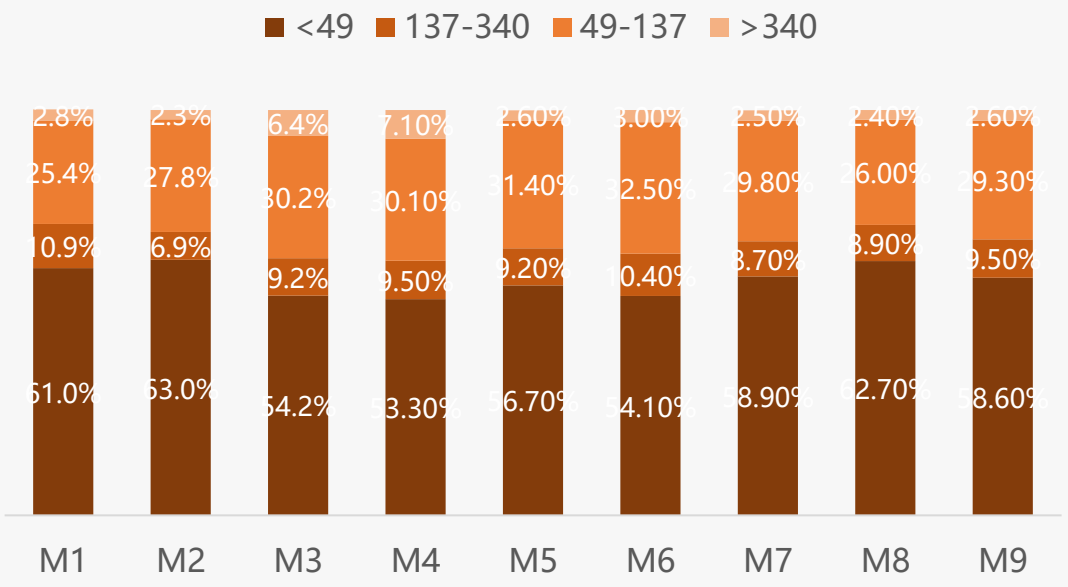

中高端主导主流电商 抖音低端集中

华信人咨询
HXN CONSULTING

◆ 从价格带分布看，天猫和京东在49-137元、137-340元中高端区间占比最高（天猫54.7%，京东63.6%），显示品牌溢价和品质需求主导；抖音则61.8%集中于<49元低端市场，反映其价格敏感用户特征。中高端产品在主流电商平台贡献主要销售额，需优化产品组合提升ROI。

◆ 平台定位差异显著：京东中高端占比64.2%，天猫为54.7%，凸显京东用户对高单价接受度更高；抖音>340元高端占比21.7%，但137-340元仅2.3%，存在结构性断层，建议加强中高价位内容营销以改善周转率。低端市场集中度分析显示抖音<49元占比61.8%，远超天猫（20.4%）和京东（20.8%），表明抖音渠道以性价比驱动，需关注低端产品毛利率压力，通过供应链优化控制成本，平衡同比增长与盈利水平。

2025年一～三季度各平台水族冲氧泵不同价格区间销售趋势

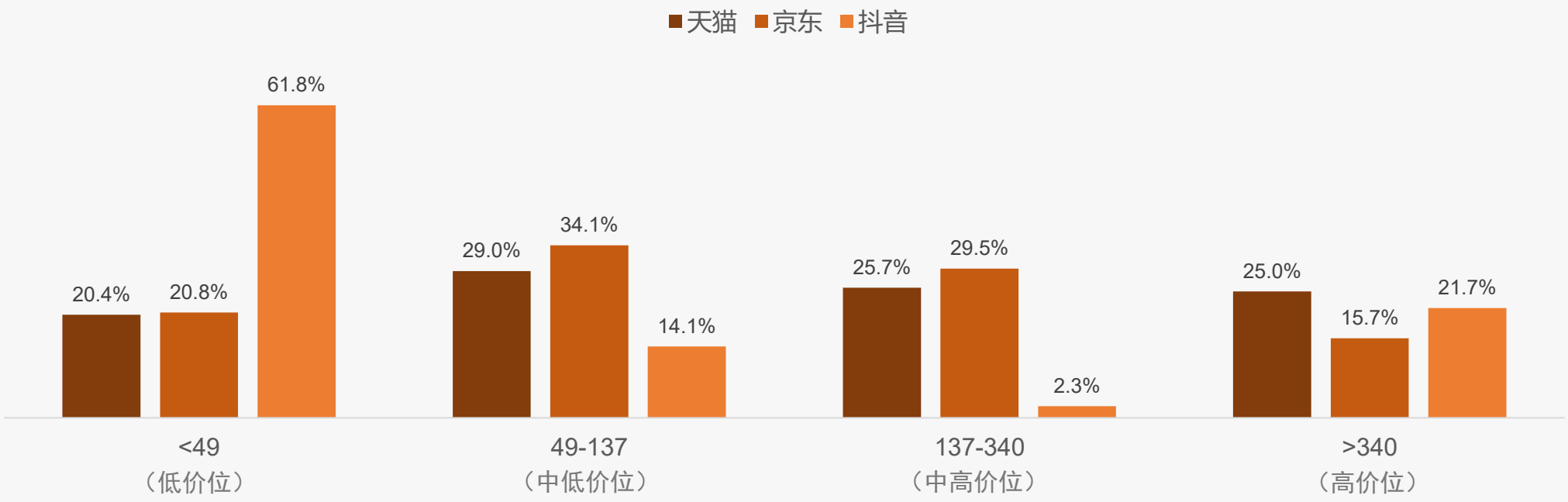

天猫水族泵低价高销 高端驱动收入

华信人咨询
HXN CONSULTING

◆ 从价格区间结构看，天猫平台呈现明显的两极分化：<49元低价区间销量占比58.2%但销售额仅占20.4%，而>137元中高端区间（137-340元和>340元）合计销量占比13.1%却贡献了50.7%的销售额，表明高客单价产品是平台营收的核心驱动力，产品结构优化空间显著。月度销量分布显示，<49元区间占比波动剧烈（M3最低52.8%，M2最高66.0%），而中高端区间相对稳定。

◆ 销售额贡献率与销量占比严重不匹配：<49元区间销量占比超五成但销售额不足四分之一，反映出低价产品周转率高但毛利率偏低；相反，137-340元区间以9.0%的销量贡献25.7%的销售额，单位产品价值突出，建议加强该区间的市场渗透以提升整体ROI。

2025年一～三季度天猫平台水族冲氧泵不同价格区间销售趋势

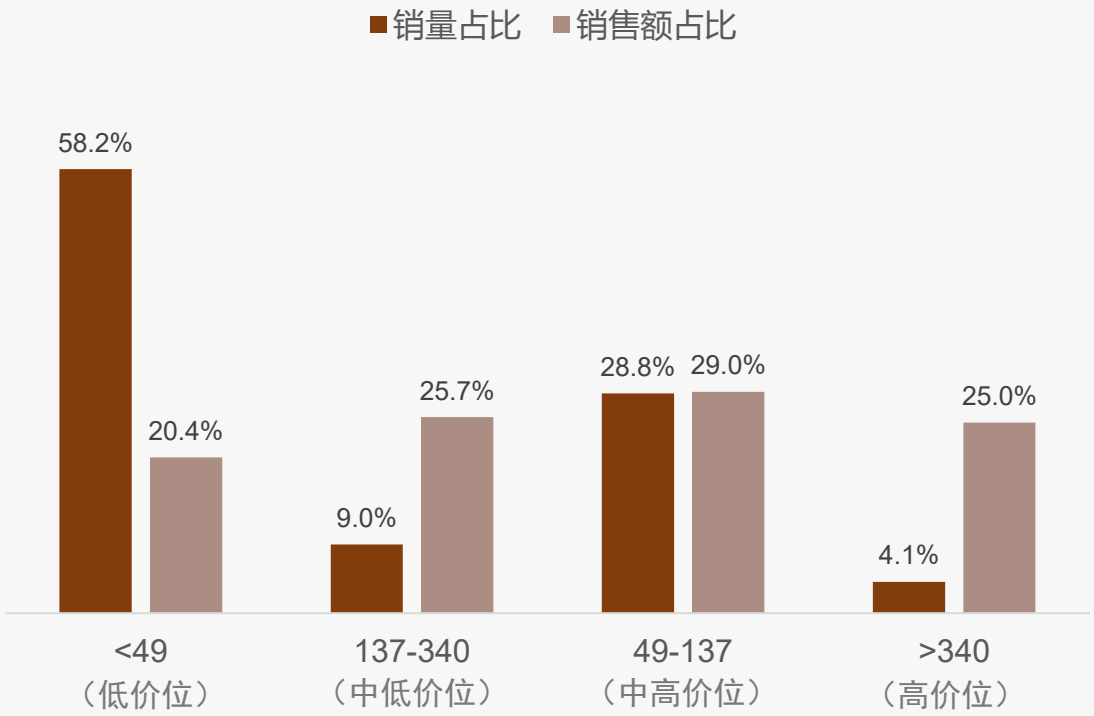

天猫平台水族冲氧泵价格区间-销量分布

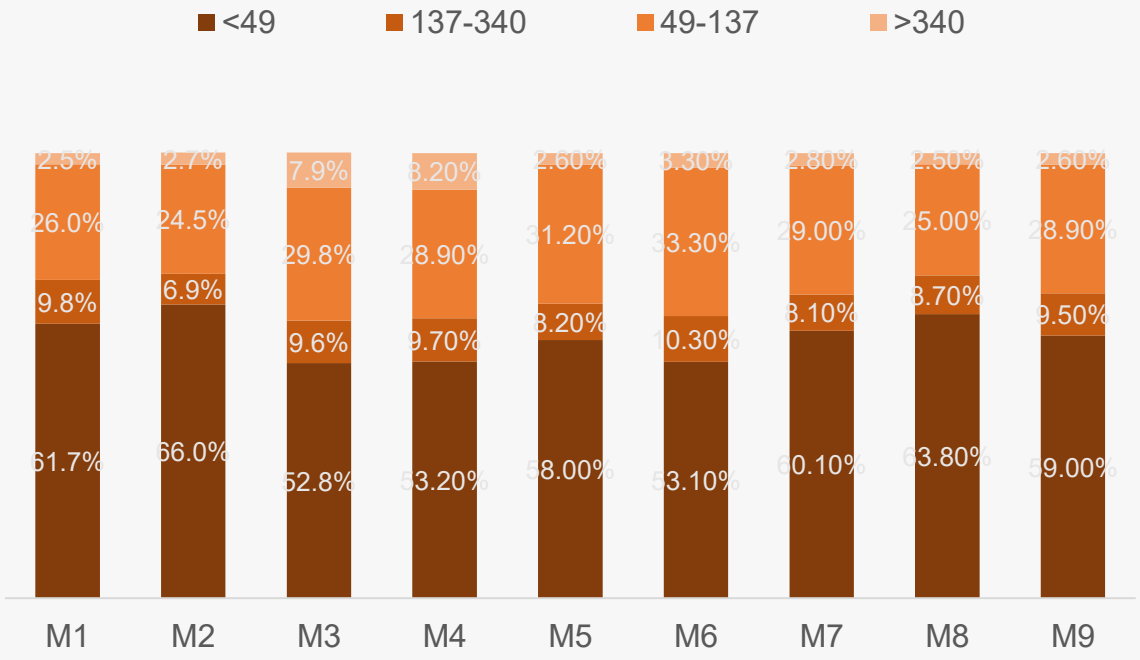

中高端水族泵驱动市场利润增长

华信人咨询
HXN CONSULTING

◆ 从价格区间结构看，<49元低价产品销量占比55.4%但销售额仅占20.8%，呈现高销量低贡献特征；49-137元中端产品销量占比32.0%却贡献34.1%销售额，单位价值更高。月度销量分布显示，<49元区间占比持续高位（50.5%-58.7%），但M2、M5出现明显波动；49-137元区间在M2达到峰值39.3%后回落，反映季节性需求变化。

◆ 销售额集中度分析表明，49-340元中高端区间合计贡献63.6%销售额，是市场主力；建议优化产品组合，提升中高端产品渗透率以改善整体盈利能力。

2025年一～三季度京东平台水族冲氧泵不同价格区间销售趋势

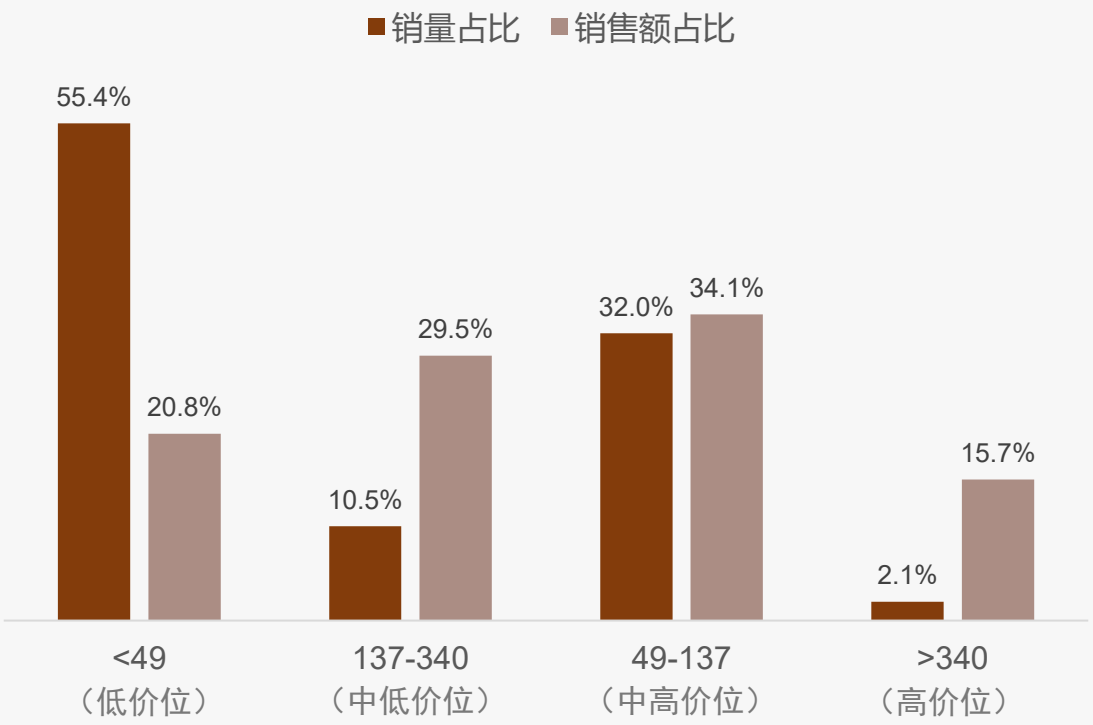

京东平台水族冲氧泵价格区间-销量分布

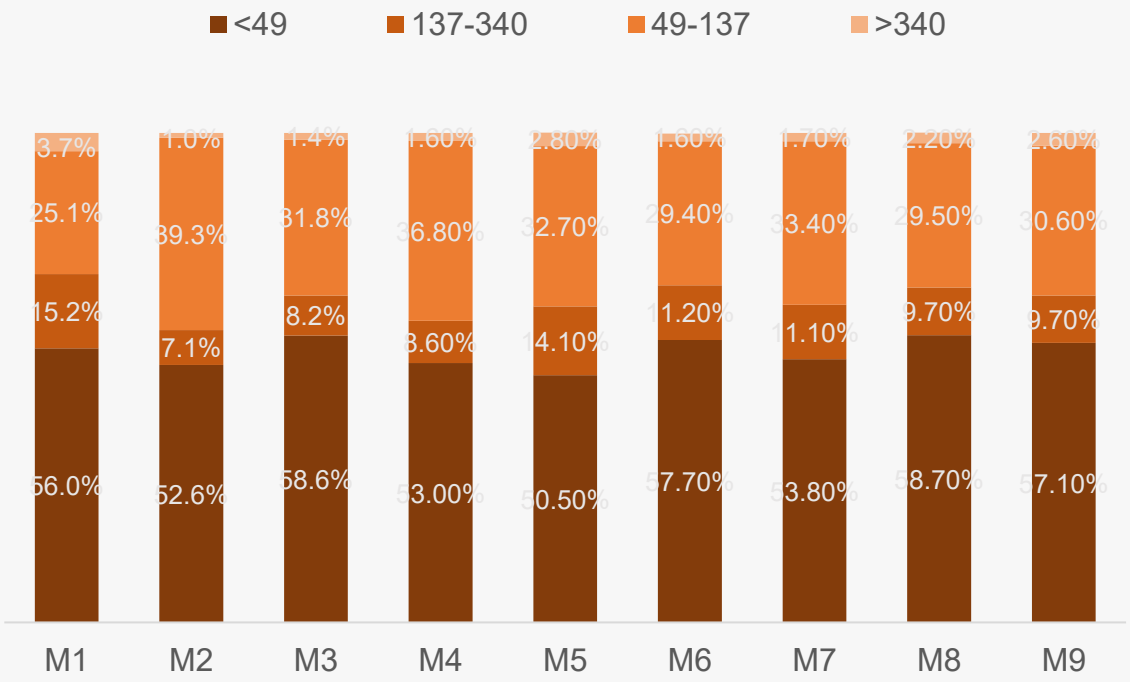

低价主导 高端贡献 结构优化

华信人咨询
HXN CONSULTING

◆ 从价格区间销售趋势看，抖音平台水族冲氧泵呈现明显的低价主导特征。低于49元产品销量占比高达92.9%，但销售额占比仅61.8%，说明该区间产品单价较低，市场以性价比产品为主。而高于340元的高端产品虽然销量占比仅1.4%，但贡献了21.7%的销售额，显示出高端市场具有较高的客单价和利润空间。

◆ 从月度销量分布变化分析，低价产品（<49元）在各月均保持绝对主导地位，占比在85.9%-98.9%之间波动。高端产品（>340元）在M6和M9月份销量占比分别达到4.3%和4.9%，明显高于其他月份，结合销售额占比数据，高端产品虽然销量有限，但对整体销售额贡献显著，建议企业重点关注高端产品在特定月份的营销策略，通过产品结构优化提升整体盈利能力。

2025年一～三季度抖音平台水族冲氧泵不同价格区间销售趋势

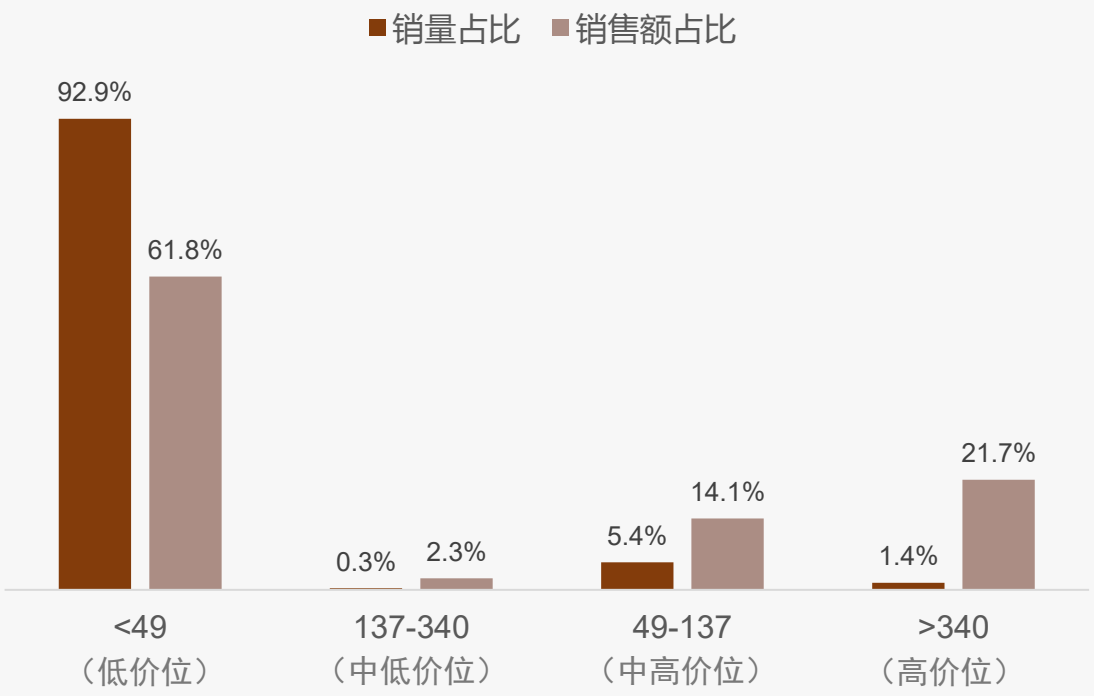

抖音平台水族冲氧泵价格区间-销量分布

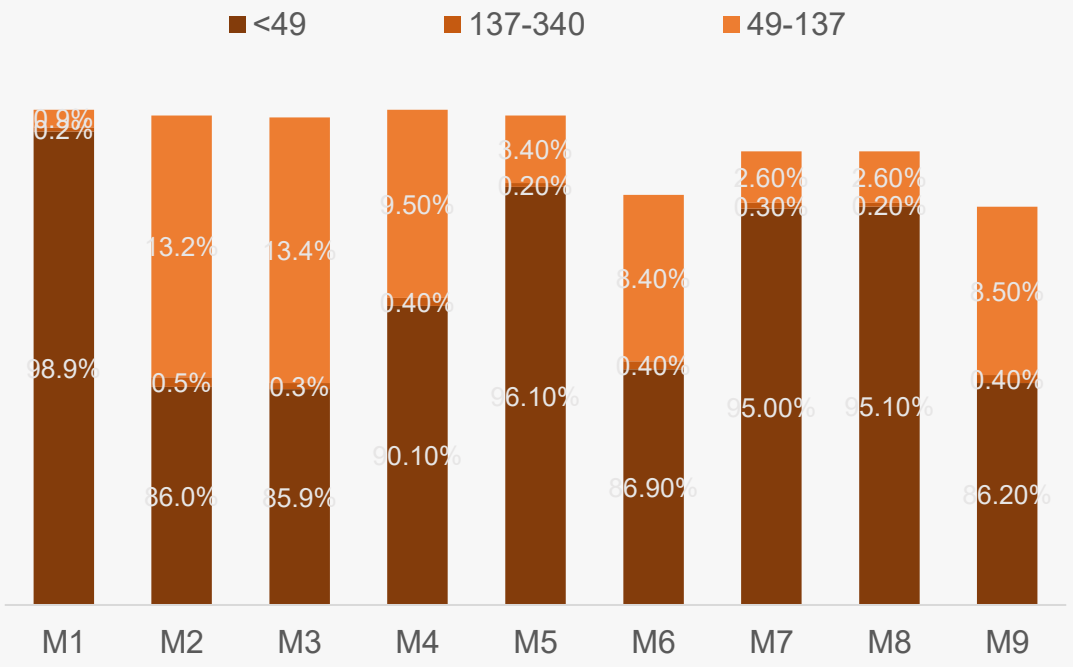

华信人咨询
HXN CONSULTING

目录

CONTENTS

1 核心发现

2 品类洞察

3 消费洞察

3.1 研究说明
3.2 基础画像及地域差异
3.3 消费者行为与场景模式
3.4 产品偏好与使用反馈
3.5 价格敏感度与支付意愿
3.6 品牌忠诚度与竞争者行为
3.7 社交传播与内容影响力
3.8 家庭决策与场景营销
3.9 数字化体验与未来需求

研究说明

华信人咨询
HXN CONSULTING

1、研究内容
Research Contents

- **洞察** 水族冲氧泵消费行为、消费场景、消费模式；
- **剖析** 消费者产品偏好、使用反馈，价格敏感度、支付意愿；
- **对比** 主要品牌忠诚度、品牌竞争行为、竞争烈度；
- **挖掘** 消费者营销潜力。

2、研究对象
Research Object

- 最近1年内购买过水族冲氧泵的消费者；
- 性别、所在城市（一线、新一线、二线、三线）平均分布；
- 聚焦家庭月收入中等水平（3-8万元）人群；
- 聚焦家庭日常采购主要决策者。

3、研究方法
Research Method

投放形式	在线定量调研
投放区域	中国大陆（不含港澳台），充分覆盖主要城市
投放时间	2025年9月
样本数量	N=1284

男性中青年主导水族泵消费

华信人咨询 HXN CONSULTING

◆水族冲氧泵消费以男性（68%）和中青年（26-35岁占41%）为主，中等收入群体（5-8万元占37%）是核心消费者。

◆个人养鱼爱好者（63%）主导购买决策，市场覆盖广泛，二线（31%）和新一线（29%）城市占比最高。

2025年中国水族冲氧泵消费者画像

性别构成（%）

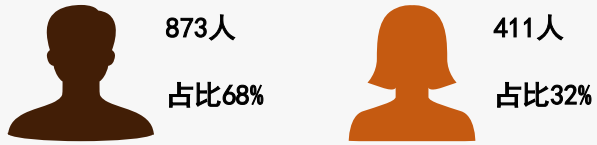

城市构成（%）

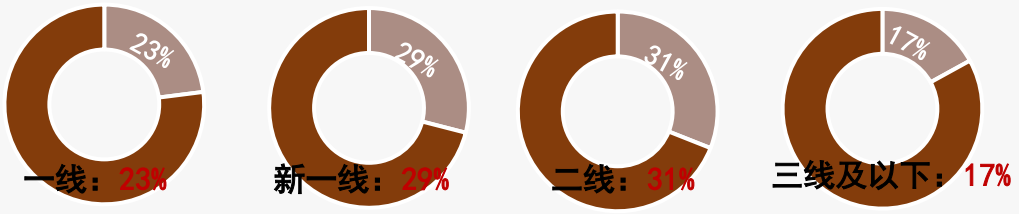

消费决策者角色分布（%）

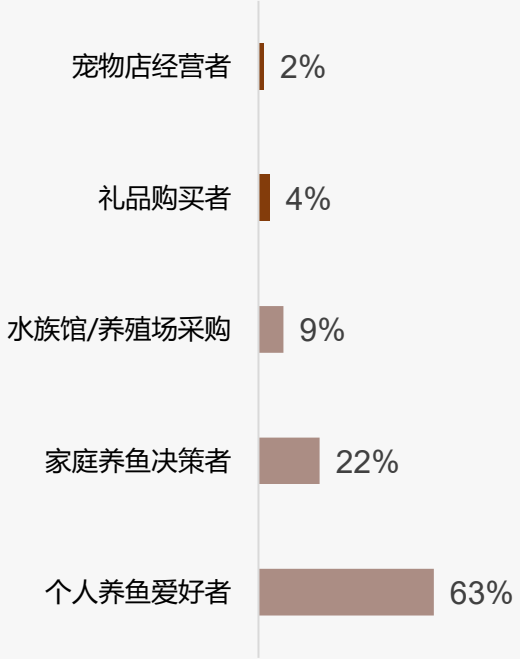

年龄构成（%）

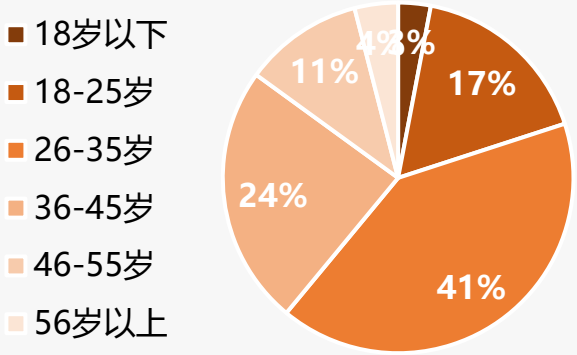

收入分布（%）

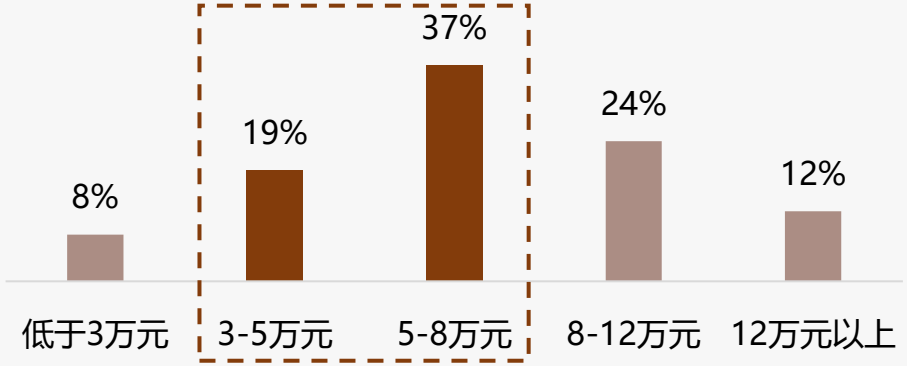

样本：水族冲氧泵行业市场调研样本量N=1284，于2025年9月通过华信人咨询调研获得

水族泵新用户主导 中型小型为主流

华信人咨询
HXN CONSULTING

◆消费频率以首次购买（31%）和每年1次（27%）为主，显示新用户和稳定需求占主导，配件市场较小（8%）。

◆产品规格中中型（35%）和小型（28%）占比最高，新兴类型如智能控制型（1%）和太阳能型（0%）市场接受度低。

2025年中国水族冲氧泵消费频率分布

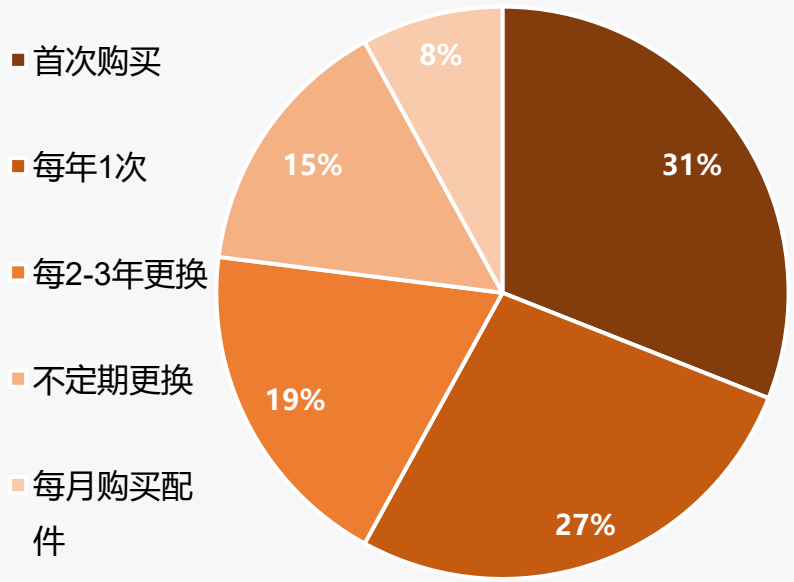

2025年中国水族冲氧泵产品规格分布

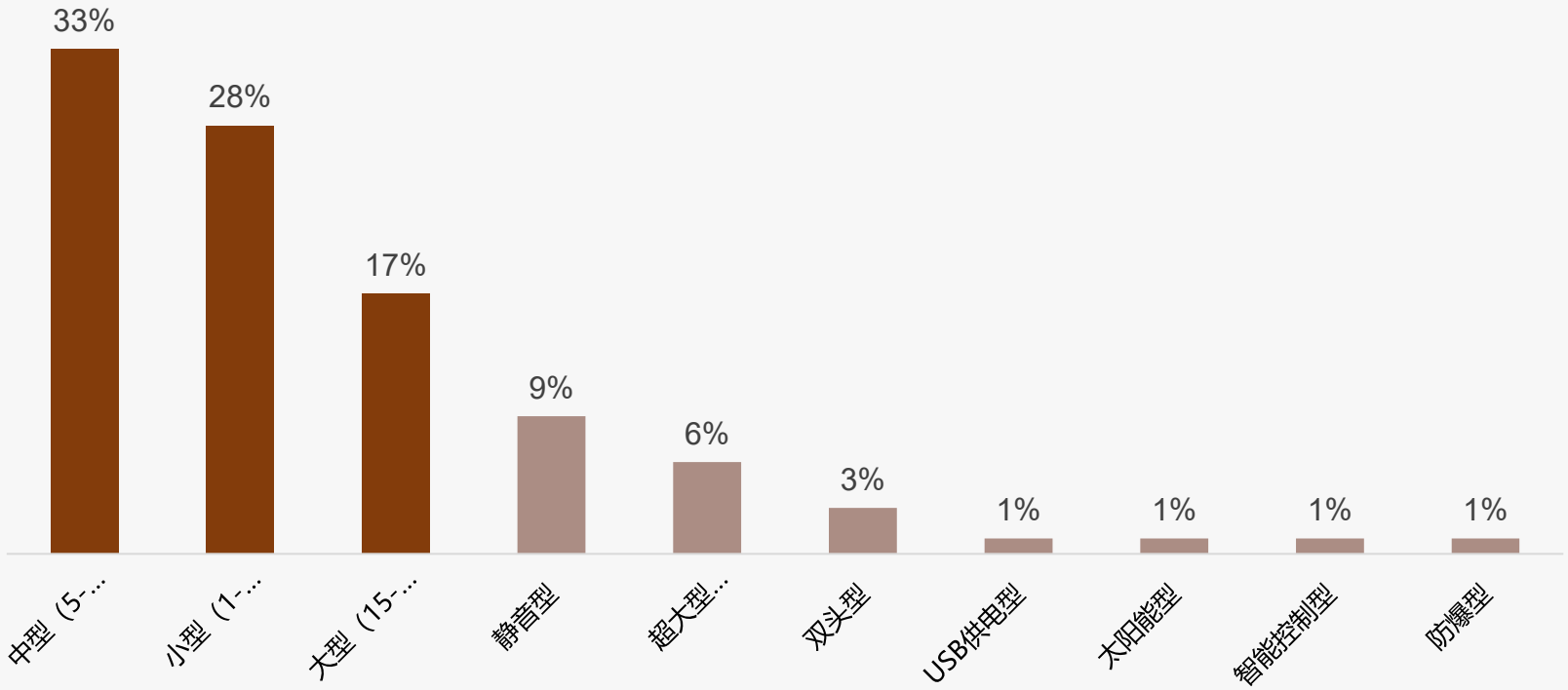

样本：水族冲氧泵行业市场调研样本量N=1284，于2025年9月通过华信人咨询调研获得

中低价位主导 夏季需求最高

◆单次消费集中在50-100元区间（42%），200元以上仅占11%，显示消费者偏好中低价位产品。

◆夏季消费占比最高（31%），包装以彩盒为主（47%），反映产品实用定位与季节需求。

2025年中国水族冲氧泵消费季节分布

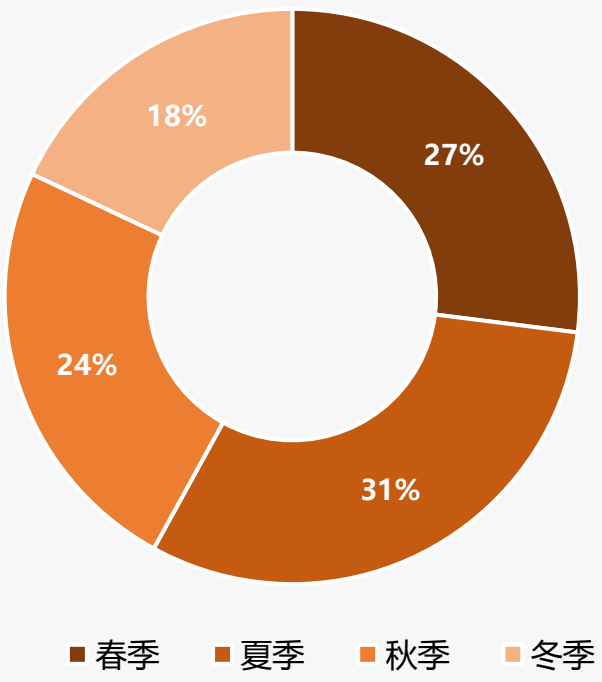

2025年中国水族冲氧泵单次支出分布

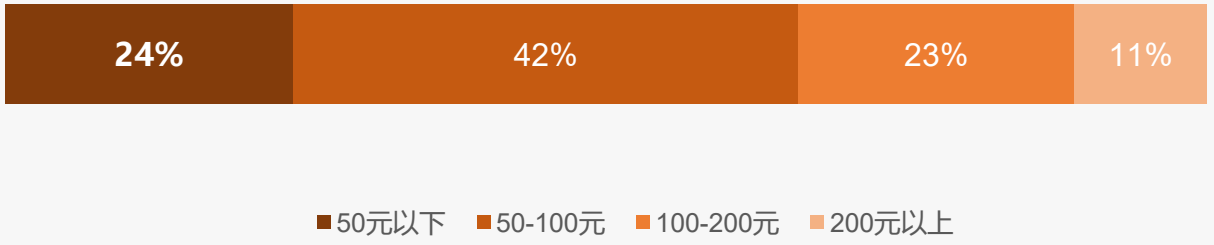

2025年中国水族冲氧泵包装类型分布

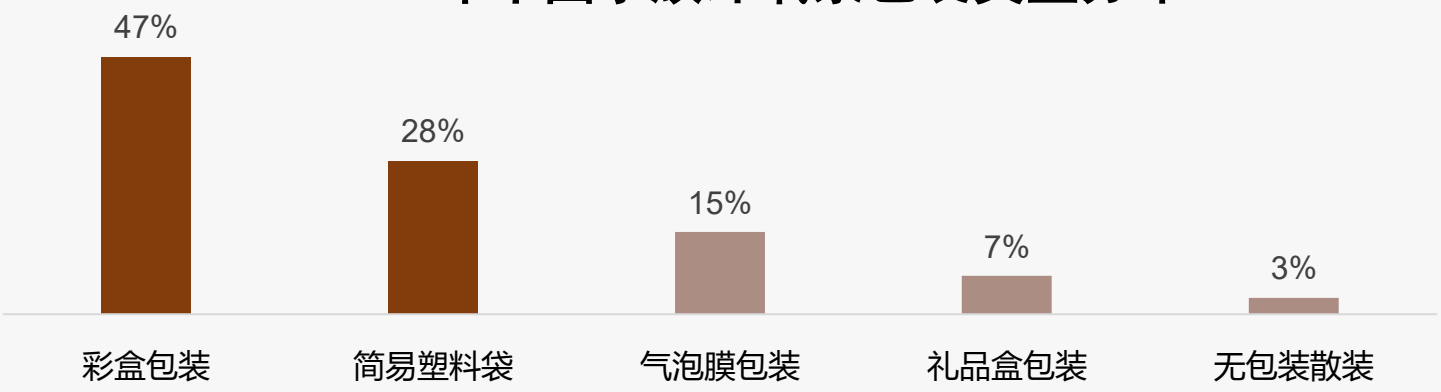

样本：水族冲氧泵行业市场调研样本量N=1284，于2025年9月通过华信人咨询调研获得

水族冲氧泵 消费集中 日常维护

华信人咨询
HXN CONSULTING

◆水族冲氧泵消费高度集中于家庭鱼缸增氧（41%）、新设鱼缸配套（23%）和替换老旧设备（17%），三者合计超80%，显示产品以日常维护和基础配套为主。

◆消费时段中工作日白天（32%）和晚上（28%）占比最高，周末为25%，节假日仅12%，促销活动期间为3%，表明购买多发生在非休息时间。

2025年中国水族冲氧泵消费场景分布

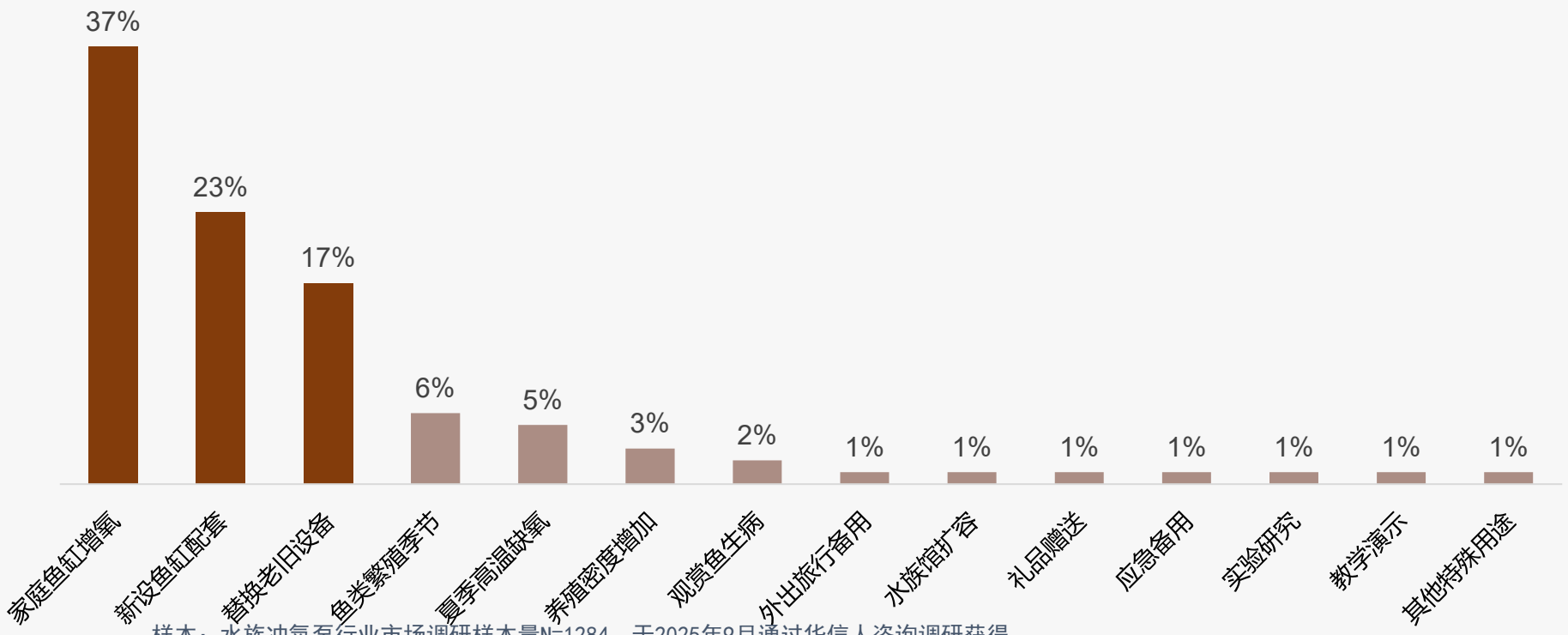

2025年中国水族冲氧泵消费时段分布

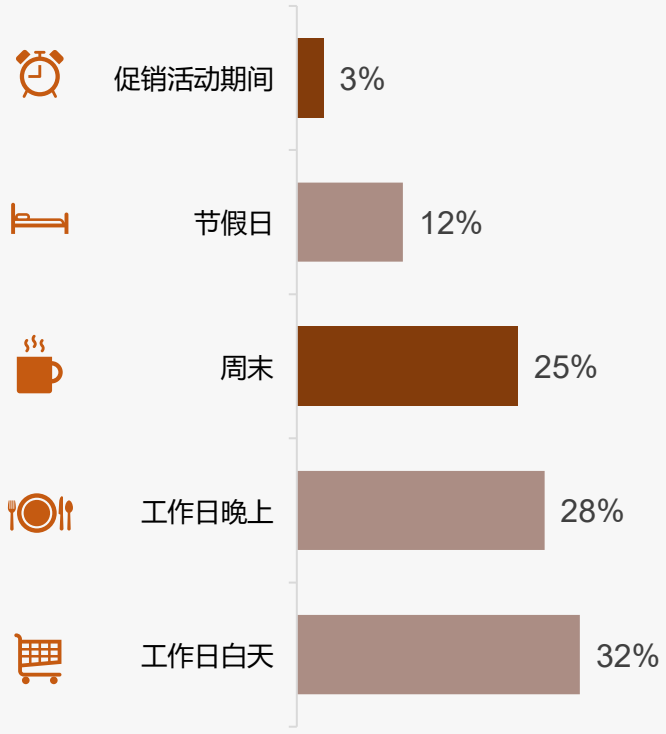

样本：水族冲氧泵行业市场调研样本量N=1284，于2025年9月通过华信人咨询调研获得

电商主导口碑驱动水族冲氧泵消费

华信人咨询
HXN CONSULTING

◆消费者了解产品主要依赖电商平台搜索（37%）和朋友推荐（21%），两者合计近六成，显示口碑和线上主动搜索是核心认知方式。

◆购买渠道高度集中于淘宝/天猫（43%）和京东（28%），合计超七成，凸显电商主导地位，线下渠道份额相对较低。

2025年中国水族冲氧泵产品了解渠道分布

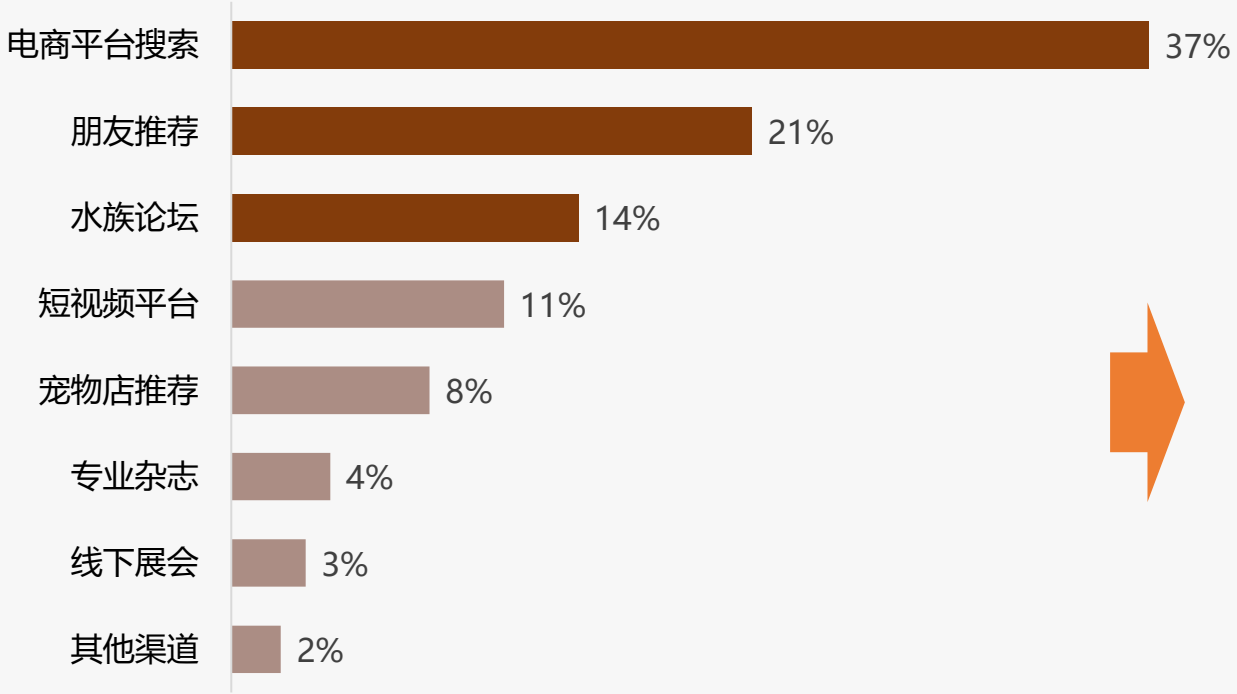

2025年中国水族冲氧泵购买渠道分布

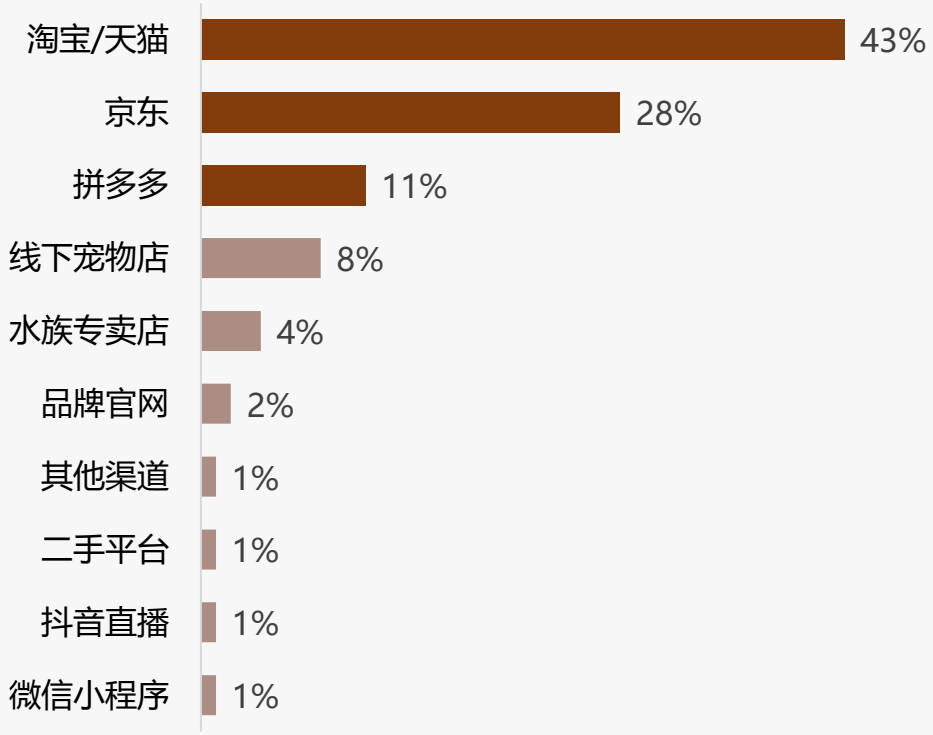

样本：水族冲氧泵行业市场调研样本量N=1284，于2025年9月通过华信人咨询调研获得

静音耐用性价比主导消费偏好

华信人咨询
HXN CONSULTING

◆消费者最关注静音性能（24%）和耐用性（21%），价格实惠（18%）紧随其后，显示用户偏好核心性能与性价比。

◆节能省电（13%）和品牌信誉（9%）受重视，而智能控制（4%）、售后服务（3%）等附加功能吸引力较低。

2025年中国水族冲氧泵偏好类型分布

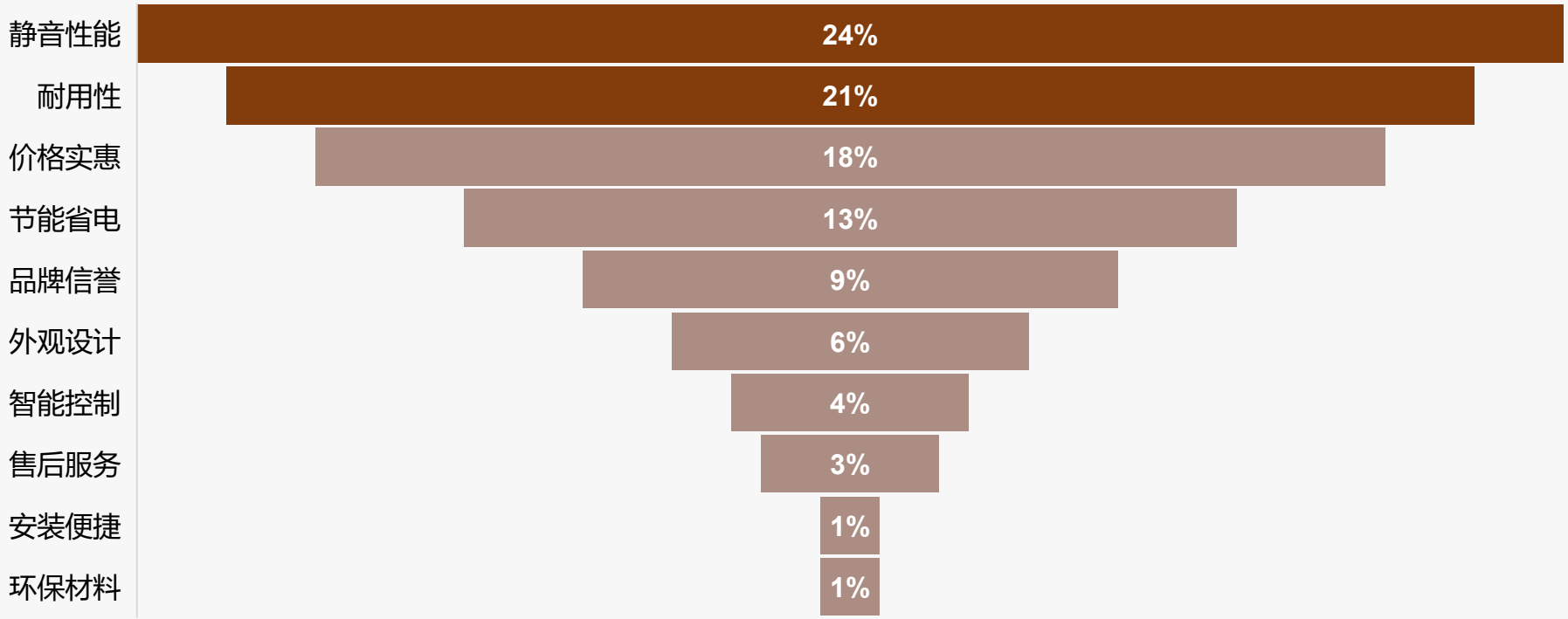

样本：水族冲氧泵行业市场调研样本量N=1284，于2025年9月通过华信人咨询调研获得

性能价格主导消费 养鱼需求驱动购买

华信人咨询 HXN CONSULTING

◆消费者最关注静音效果（27%）、使用寿命（19%）和价格优势（16%），三者合计超六成，显示核心性能和性价比是购买决策关键因素。

◆消费主要由实际养鱼需求驱动，鱼类健康需要（38%）、设备老化更换（25%）和新设鱼缸（17%）共占80%，促销作用有限。

2025年中国水族冲氧泵吸引消费关键因素分布

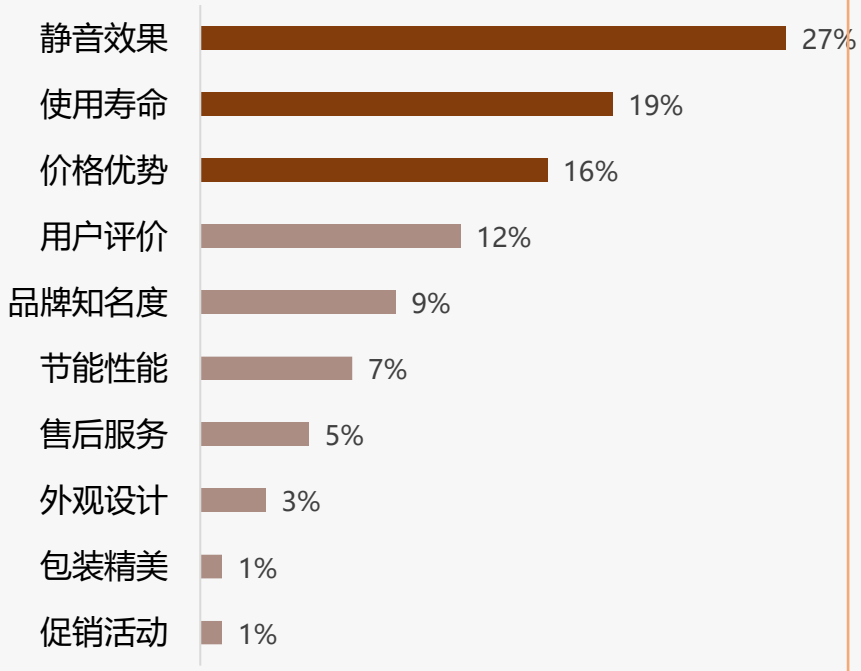

样本：水族冲氧泵行业市场调研样本量N=1284，于2025年9月通过华信人咨询调研获得

2025年中国水族冲氧泵消费真实原因分布

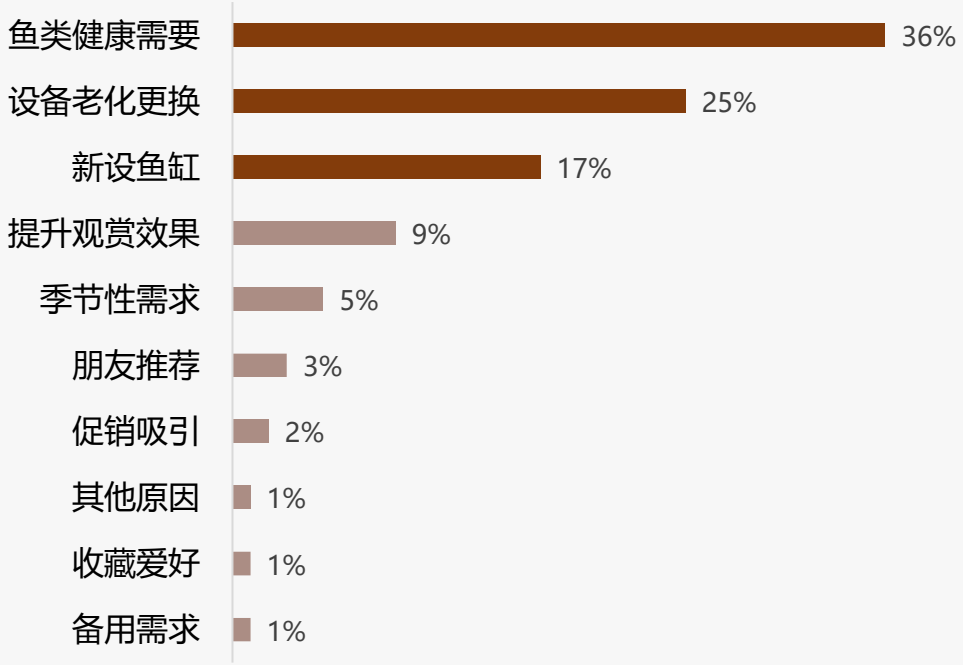

推荐意愿高 效果噪音待改进

华信人咨询
HXN CONSULTING

◆水族冲氧泵消费者推荐意愿较高，非常愿意和比较愿意合计54%，一般意愿28%，表明产品口碑基础良好。

◆不愿推荐主因是产品效果一般32%和噪音问题24%，使用寿命短18%也需关注，是改进关键点。

2025年中国水族冲氧泵推荐意愿分布

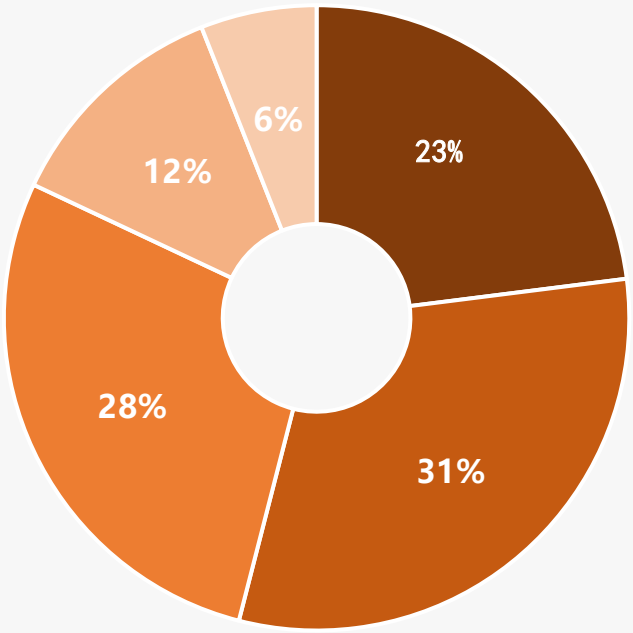

5分 ■非常愿意　4分 ■比较愿意　3分 ■一般　2分 ■不太愿意　1分 ■完全不愿意

样本：水族冲氧泵行业市场调研样本量N=1284，于2025年9月通过华信人咨询调研获得

2025年中国水族冲氧泵不愿推荐原因分布

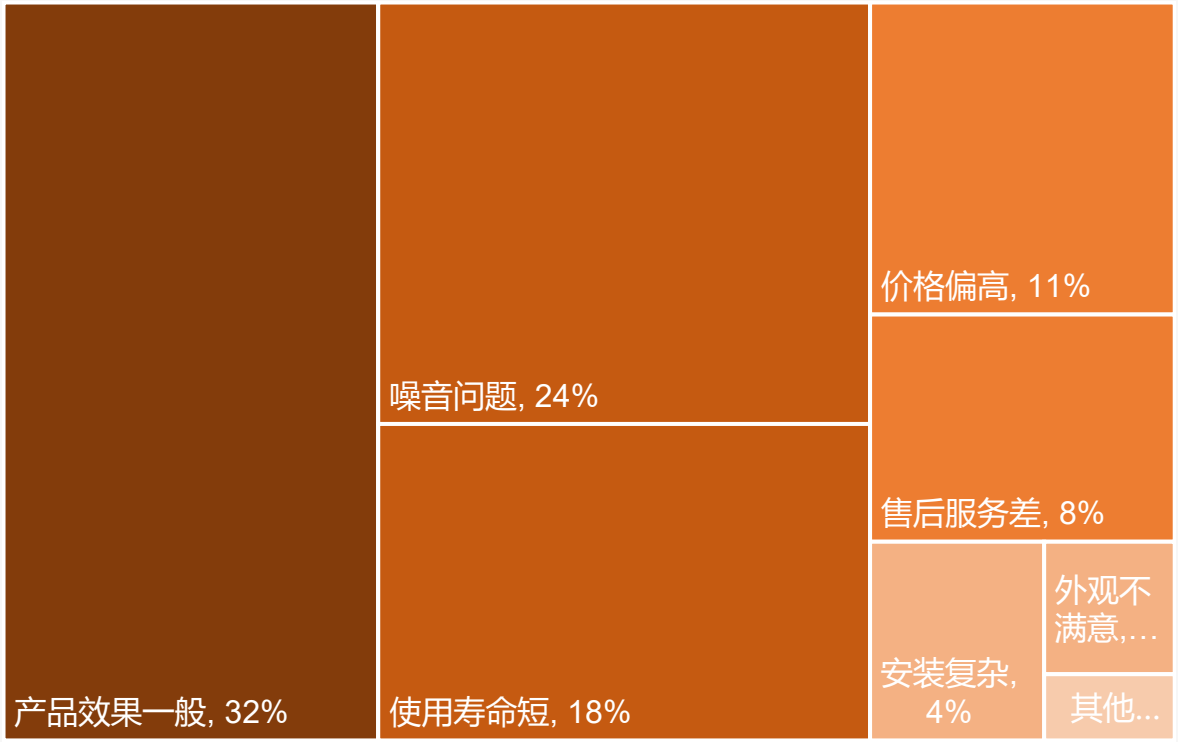

中低端市场主导 价格接受度集中

华信人咨询
HXN CONSULTING

◆调研数据显示，价格接受度集中在50-80元区间，占比41%，50元以下占比28%，合计69%的消费者偏好80元以下产品。

◆分析指出中低端市场是核心，80-120元占比19%，高端市场接受度低，120-150元占比8%，150元以上占比4%。

2025年中国水族冲氧泵最大规格价格接受度

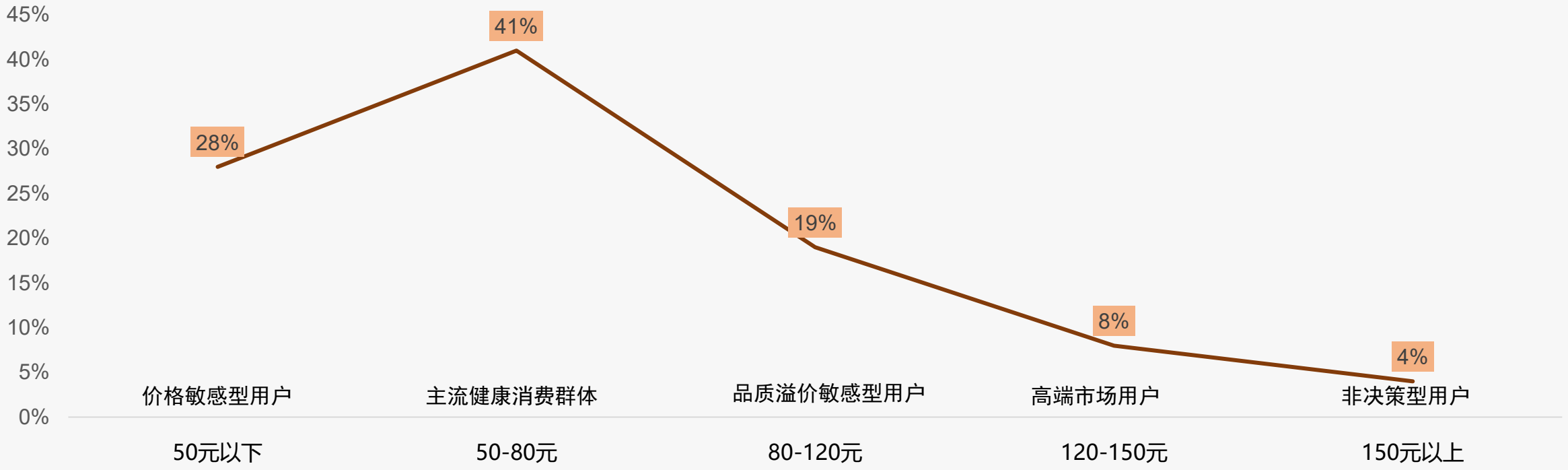

样本：水族冲氧泵行业市场调研样本量N=1284，于2025年9月通过华信人咨询调研获得

注：以中型（5-10W）规格水族冲氧泵为标准核定价格区间

价格敏感 促销有效 影响显著

华信人咨询
HXN CONSULTING

◆价格上涨10%后，47%消费者继续购买，35%减少购买频率，18%更换品牌，显示价格变动对购买行为影响显著。

◆促销依赖方面，38%一般依赖，27%比较依赖，13%非常依赖，表明多数消费者受促销活动影响。

2025年中国水族冲氧泵价格上涨10%购买行为分布

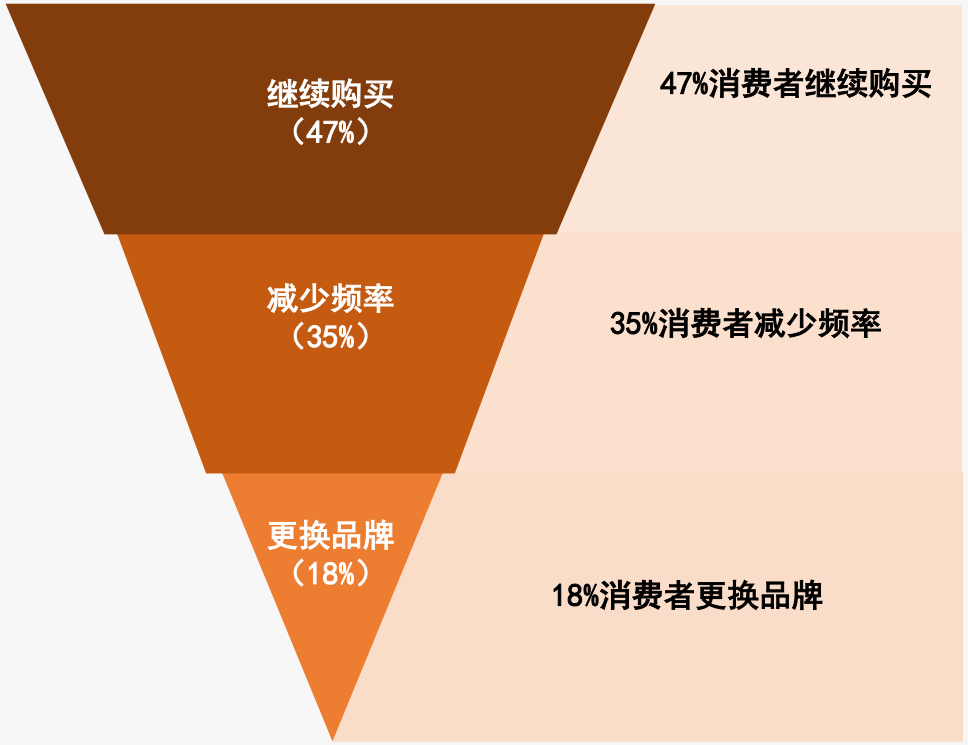

2025年中国水族冲氧泵促销依赖程度分布

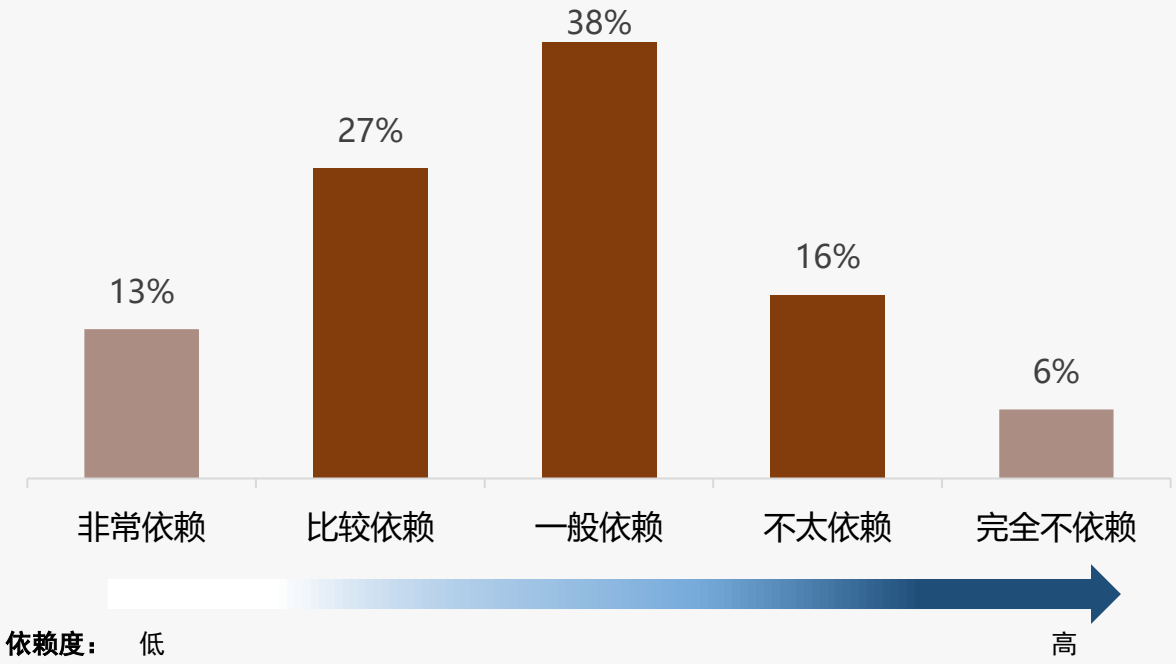

样本：水族冲氧泵行业市场调研样本量N=1284，于2025年9月通过华信人咨询调研获得

性能价格噪音驱动品牌更换

华信人咨询 HXN CONSULTING

◆固定品牌复购率中50-70%区间占比最高达32%，显示多数消费者忠诚度中等；90%以上高复购率仅18%，品牌粘性不足。

◆更换品牌原因中性能不满意占比最高为37%，是主要驱动因素；价格过高占24%，为次要原因；噪音问题占18%。

2025年中国水族冲氧泵固定品牌复购率分布

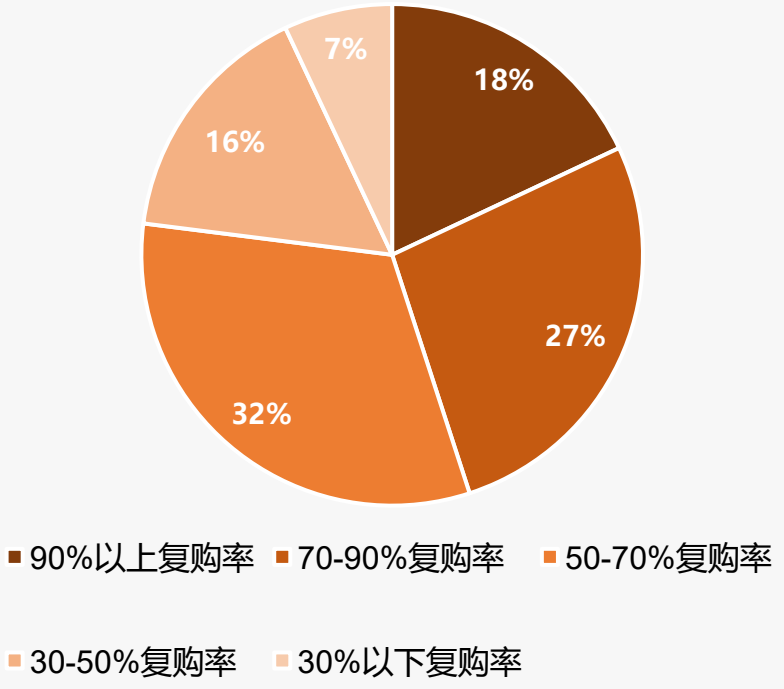

2025年中国水族冲氧泵更换品牌原因分布

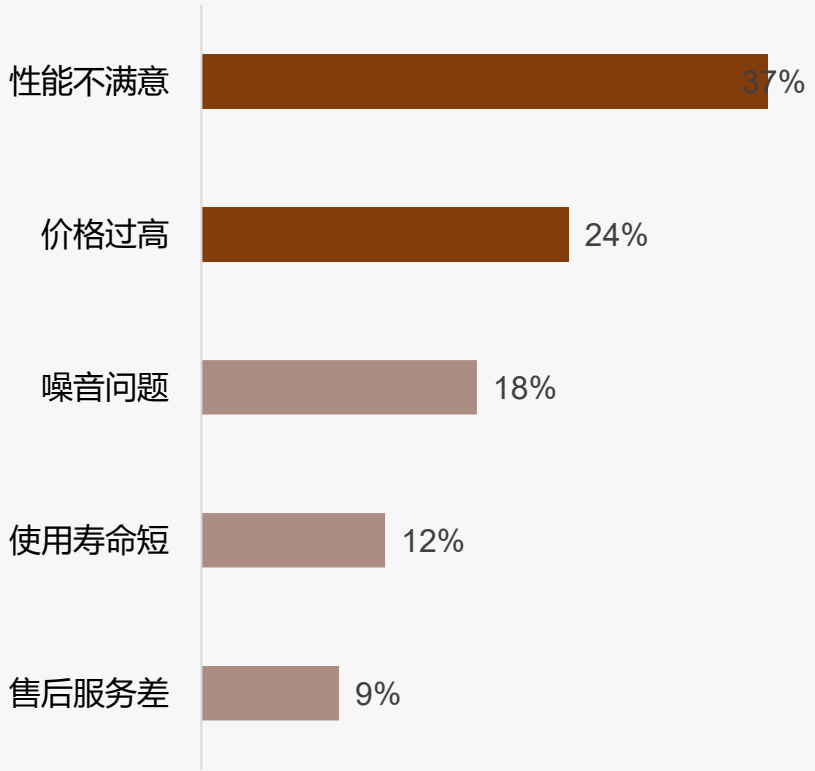

样本：水族冲氧泵行业市场调研样本量N=1284，于2025年9月通过华信人咨询调研获得

品牌导向显著 信任度待提升

华信人咨询
HXN CONSULTING

◆消费意愿数据显示，优先选择品牌和只买品牌产品的消费者分别占43%和21%，合计64%，构成市场主力，品牌导向特征明显。

◆品牌态度方面，比较信任和非常信任的消费者分别占37%和19%，合计56%，超过一半，但一般信任占29%，信任度仍有提升空间。

2025年中国水族冲氧泵品牌产品消费意愿分布

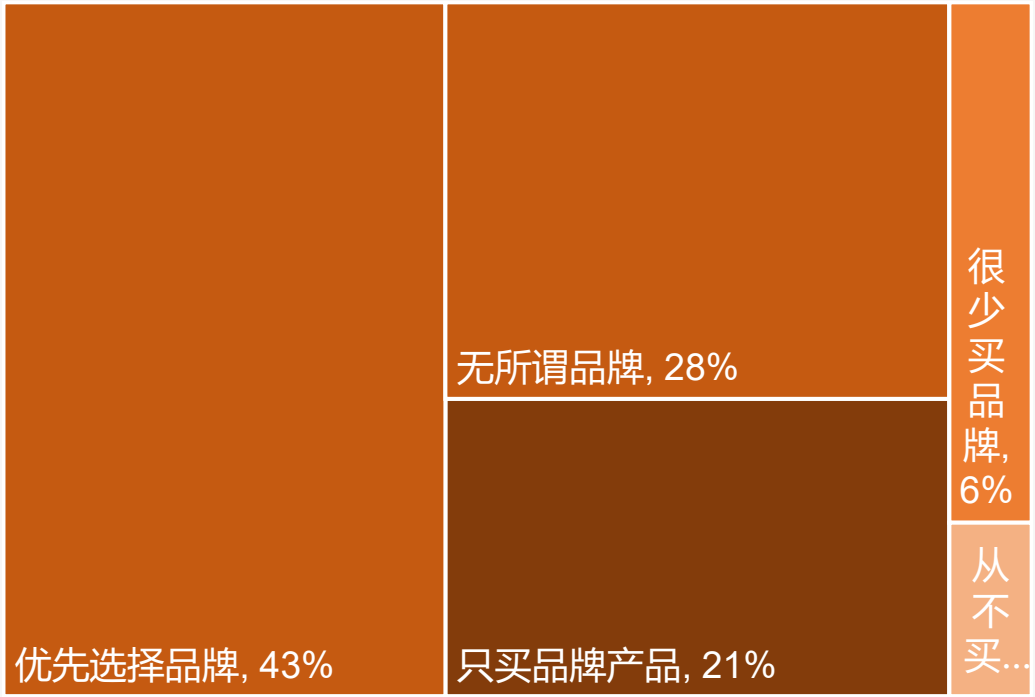

2025年中国水族冲氧泵品牌产品态度分布

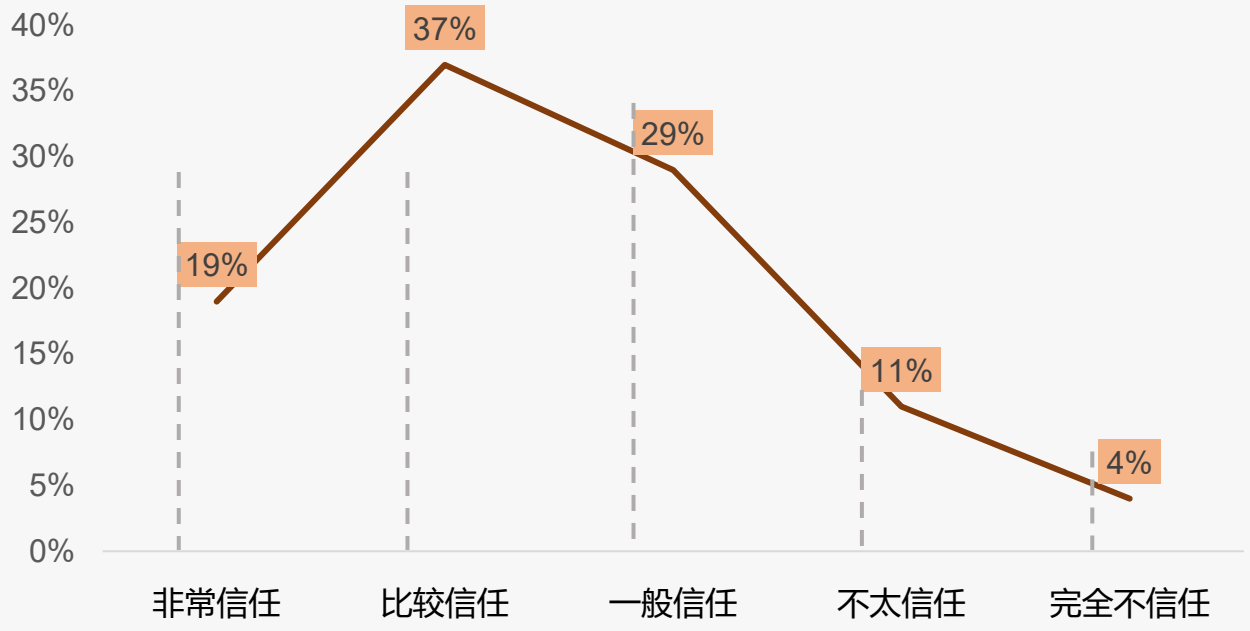

样本：水族冲氧泵行业市场调研样本量N=1284，于2025年9月通过华信人咨询调研获得

国产品牌主导市场 性价比是消费核心

华信人咨询
HXN CONSULTING

◆国产品牌消费占比高达83%，进口品牌仅占17%，显示市场高度依赖国内产品。价格敏感型消费者占比32%，性能优先型占28%，合计超60%，凸显性价比导向。

◆品牌忠诚型和服务保障型分别占19%和14%，外观设计型仅占7%，表明品牌和服务有发展潜力，而外观因素影响较小。

2025年中国水族冲氧泵国产与进口品牌消费分布

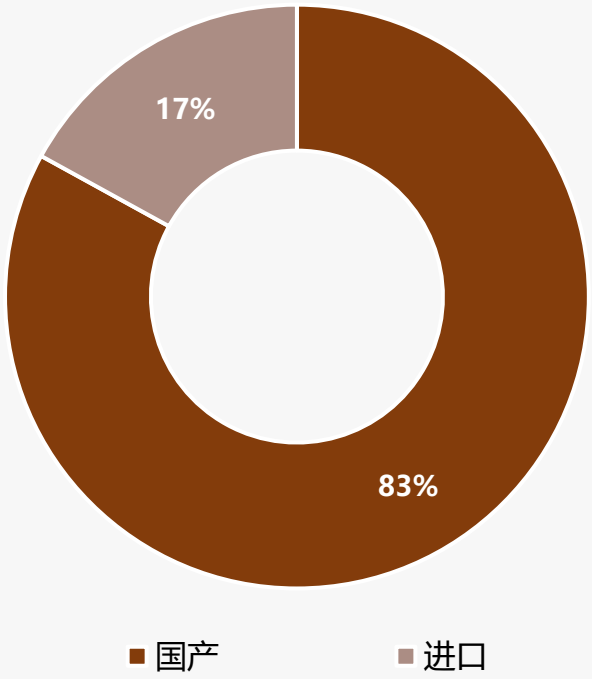

2025年中国水族冲氧泵品牌偏好类型分布

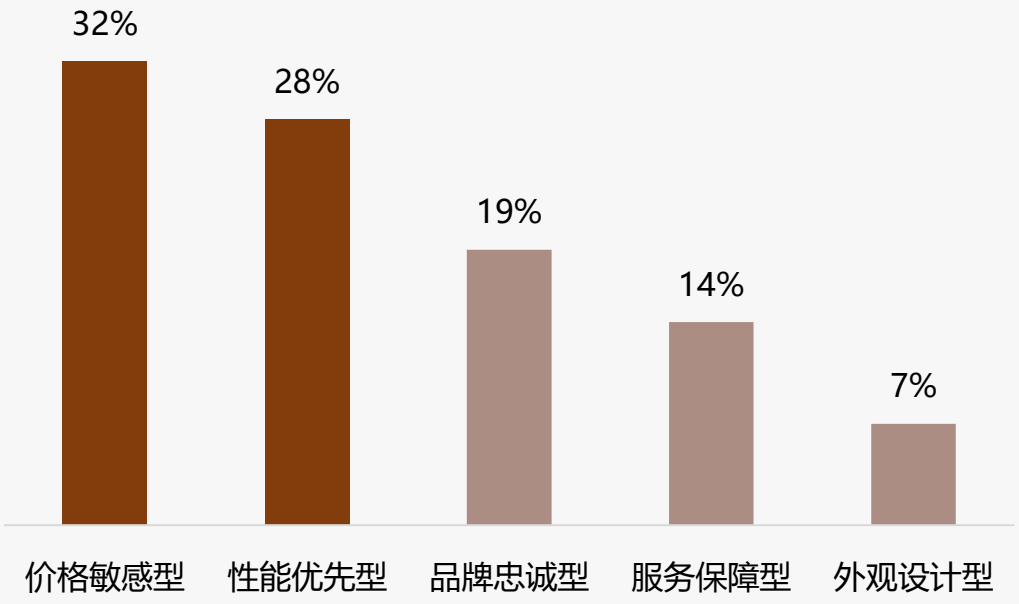

样本：水族冲氧泵行业市场调研样本量N=1284，于2025年9月通过华信人咨询调研获得

用户偏好真实体验 社交分享集中微信

华信人咨询
HXN CONSULTING

◆社交分享渠道中，微信朋友圈占比最高为41%，水族论坛次之为23%，显示用户偏好熟人圈和专业社区。抖音/快手和小红书分别占18%和11%。

◆内容类型上，真实用户体验分享占37%，产品评测占24%，两者合计超60%，强调用户对真实性和实用性的重视。品牌相关活动占比相对较低。

2025年中国水族冲氧泵社交分享渠道分布

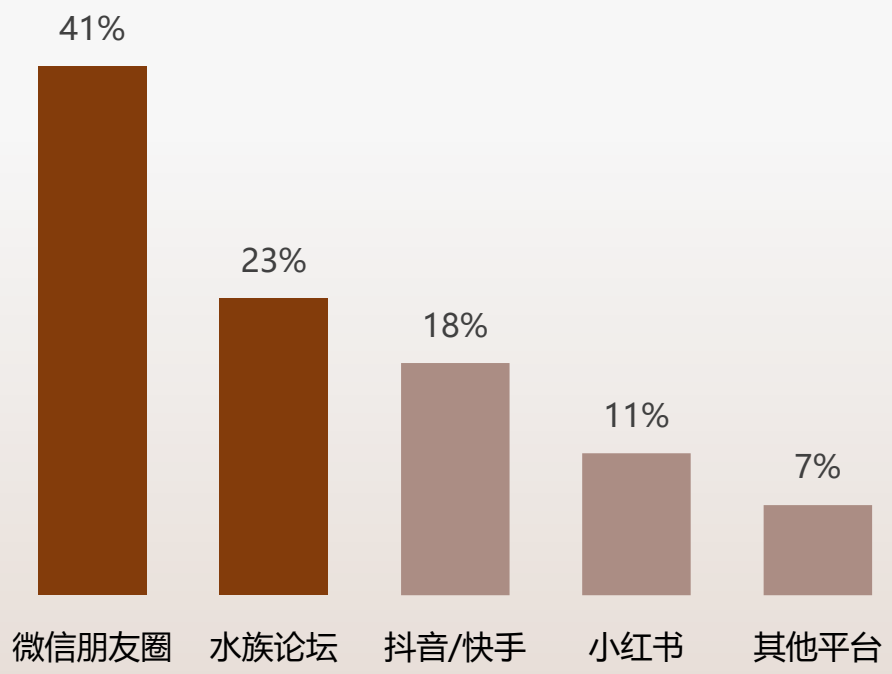

2025年中国水族冲氧泵社交分享渠道分布

2025年中国水族冲氧泵社交内容类型分布

2025年中国水族冲氧泵社交内容类型分布

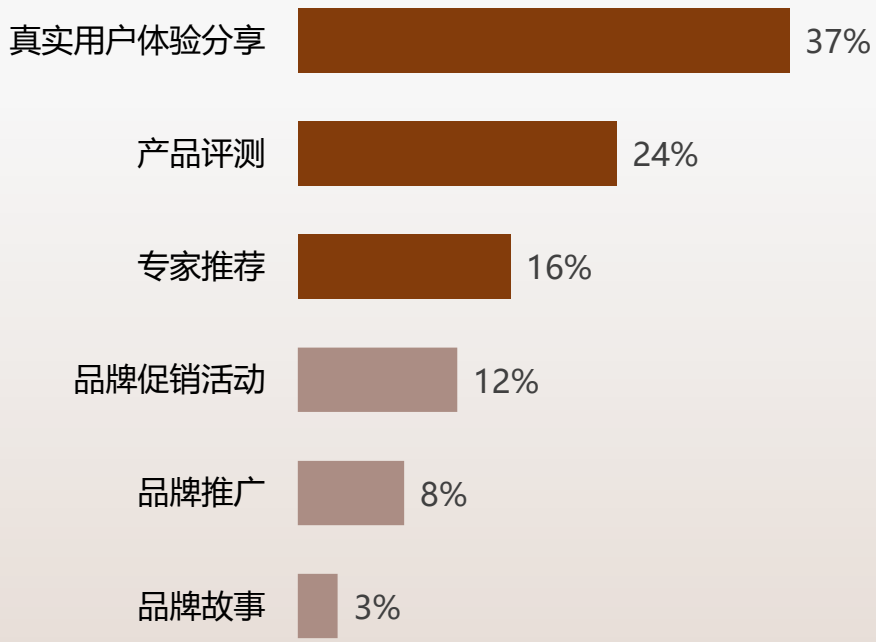

样本：水族冲氧泵行业市场调研样本量N=1284，于2025年9月通过华信人咨询调研获得

专家垂直内容主导消费信任

华信人咨询
HXN CONSULTING

◆行业专家以31%的信任度领先，垂直领域大V占27%，自媒体评测大V占22%，显示专业和细分内容更受消费者信赖。

◆认证专业机构仅15%，媒体大V仅5%，表明传统和专业机构在社交渠道影响力有限，建议优先合作专家和垂直大V。

2025年中国水族冲氧泵社交信任博主类型分布

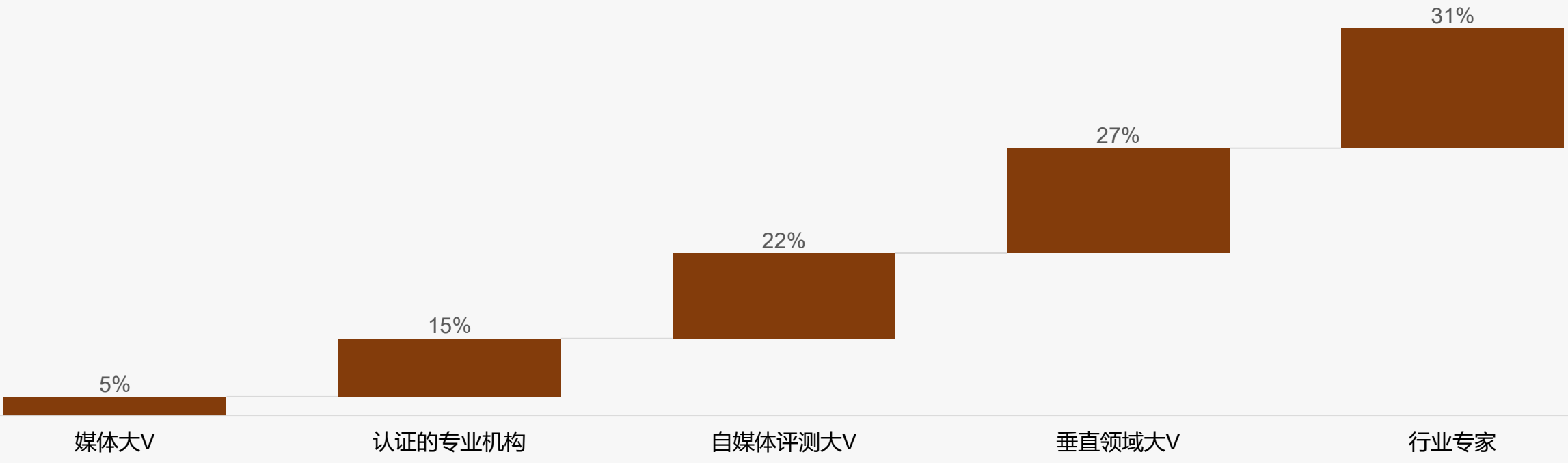

样本：水族冲氧泵行业市场调研样本量N=1284，于2025年9月通过华信人咨询调研获得

口碑社交主导水族冲氧泵消费

华信人咨询
HXN CONSULTING

◆亲友口碑推荐偏好占比最高，达39%，社交媒体广告偏好为27%，显示口碑和社交平台是水族冲氧泵消费决策的关键影响因素。

◆线下体验活动偏好占18%，电视/广播广告偏好仅11%，线上电子订阅偏好最低为5%，表明传统媒体和数字订阅吸引力有限。

2025年中国水族冲氧泵消费决策者类型分布

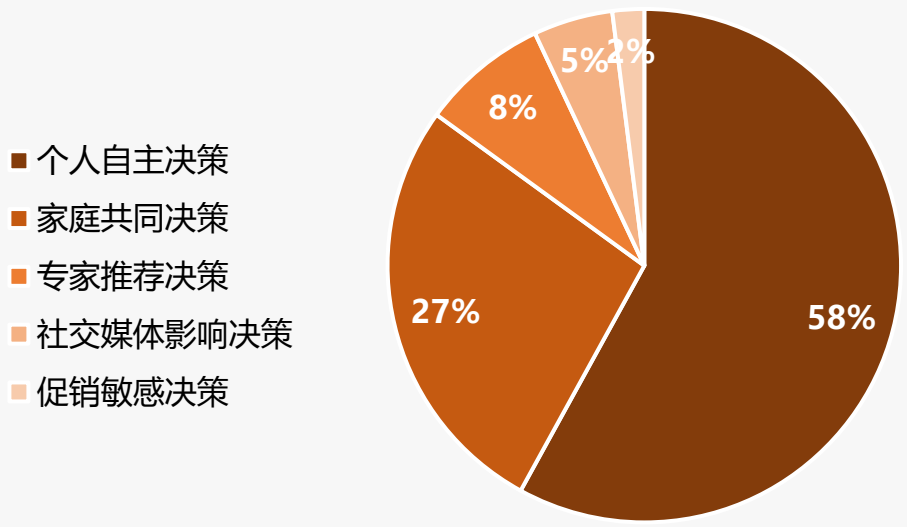

2025年中国水族冲氧泵家庭广告偏好分布

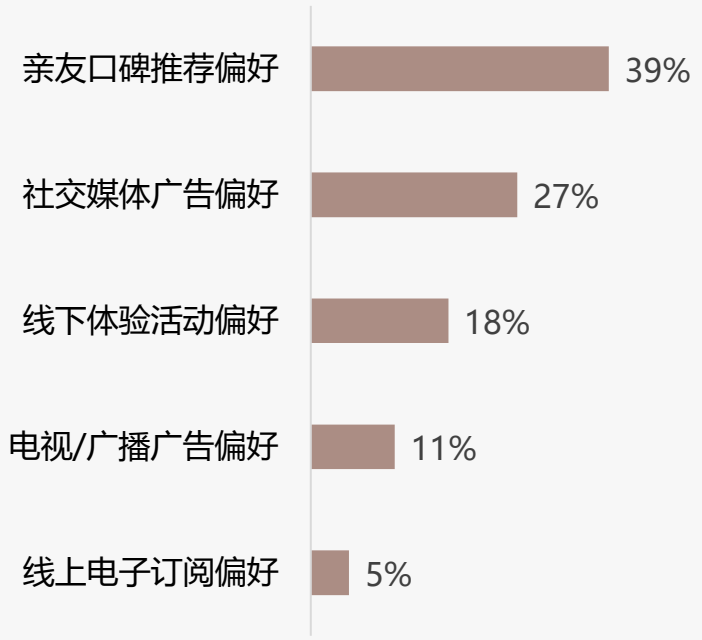

样本：水族冲氧泵行业市场调研样本量N=1284，于2025年9月通过华信人咨询调研获得

退货客服短板需优先改进

华信人咨询 HXN CONSULTING

◆线上消费流程满意度较高，5分和4分占比合计73%，但退货和客服满意度相对较低，5分和4分占比均为65%，显示后两者需优先改进。

◆退货体验中3分占比24%，客服满意度5分仅26%，在三个指标中最低，提示退货便捷性和客服质量是当前主要短板。

2025年中国水族冲氧泵线上消费流程满意度分布（满分5分）

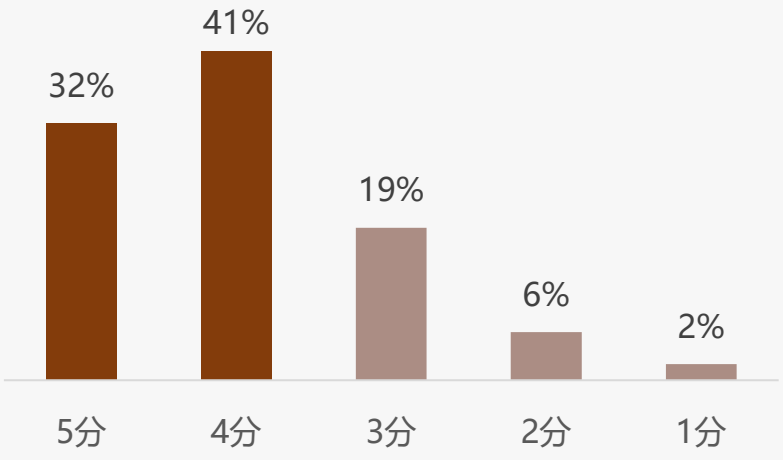

平均分：3. 95

2025年中国水族冲氧泵退货体验满意度分布（满分5分）

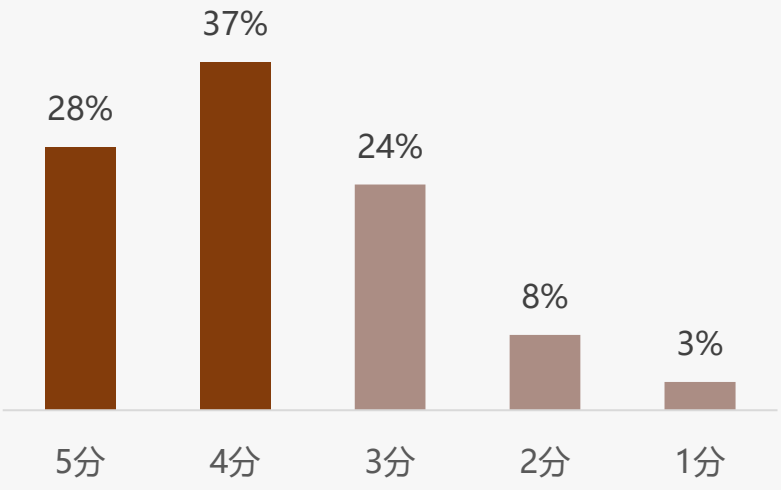

平均分：3. 79

2025年中国水族冲氧泵线上客服满意度分布（满分5分）

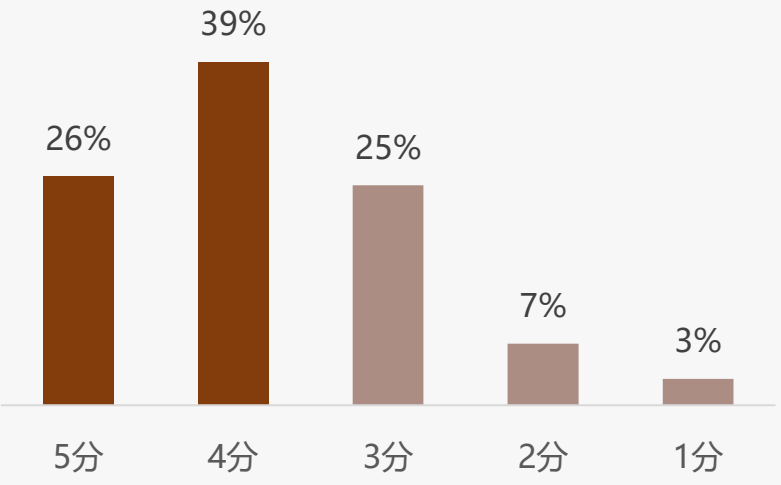

平均分：3. 78

样本：水族冲氧泵行业市场调研样本量N=1284，于2025年9月通过华信人咨询调研获得

智能推荐主导 售后关注度低

华信人咨询
HXN CONSULTING

◆智能推荐占比27%最高，智能客服23%次之，显示消费者对个性化和即时服务需求突出；智能支付19%、配送15%也较重要。

◆智能售后9%、评价4%等占比偏低，耗材提醒和场景联动均为0%，反映这些服务在水族冲氧泵消费中关注度较低。

2025年中国水族冲氧泵线上智能服务体验分布

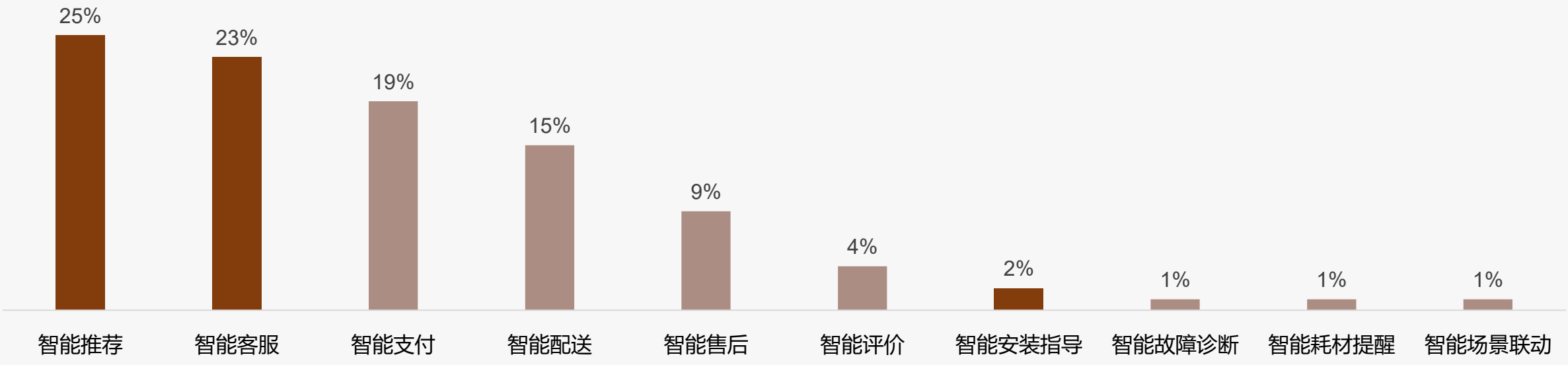

样本：水族冲氧泵行业市场调研样本量N=1284，于2025年9月通过华信人咨询调研获得

关于华信人

华信人咨询
HXN CONSULTING

2016年，华信人（北京）信息咨询有限公司作为中国领先的市场研究机构成立，通过建立经济、企业、专家和进出口等自有数据库，覆盖全球市场调研范围。获评2017年度中国十佳管理咨询诚信服务机构，2019年荣获“值得信赖的中国管理咨询机构”，被评选为全国企业管理咨询机构推荐名录，2021年度入选科技部中小科技企业库。成立九年以来，华信人已累计服务企业上万家，致力于为企业战略决策提供专业的解决方案。

成立以来，华信人咨询成功帮助一批国企、民企转型改制，在战略转型、文化改革、领导力提升与员工行为改善方面累积了丰富的经验和案例，累计完成各类咨询项目600余项。

4001812629

http://www.hxrcon.com

北京市海淀区西三环北路89号2层

法律声明

版权声明

本报告由华信人咨询制作，其版权归属于华信人咨询。未经华信人咨询书面许可，任何组织和个人均不得以任何形式复制、传播或输出至中华人民共和国境外。任何未经授权使用本报告进行的相关商业行为，都将构成对《中华人民共和国著作权法》以及其他相关法律法规和国际公约的违反。

免责条款

本报告所呈现的行业数据、行业动态及市场趋势预测，源自华信人咨询专业团队综合运用多种研究手段，如深度桌面研究、精准行业访谈、全面市场调研等精心分析所得。同时，部分素材汲取自公开渠道，并融合华信人独家监测数据，经由华信人咨询先进统计预测模型运算生成；企业相关数据大多通过实地访谈采集。华信人咨询在信息处理过程中，竭尽全力确保信息的精确性、全面性与可信度，但受限于研究环境的复杂多变，难以做到万无一失，故不作绝对保证。

在此郑重声明，本报告中所含信息及观点，均不具备指导性建议的性质。本报告中所展示的调研数据，基于样本调研方式获取。鉴于调研样本的局限性、调研方法的特定性以及调查资料收集范围的约束，该数据仅能呈现特定调研时段及样本群体的概况，仅针对本次调研目标提供基础参考，助力市场与客户把握基本态势。受制于研究方法和数据资源的边界，本报告仅作为用户了解市场动态的辅助资料，华信人咨询对报告内的数据及观点，不承担任何法律责任。

华信人咨询
HXN CONSULTING

感 谢 观 看

洞察市场快人一步