华信人咨询 · 洞察2025

HXR Consulting · Insight 2025

消费趋势系列报告

2025年一～三季度针式打印机市场洞察报告

Consumer Trends Report Series – Q1-Q3 2025 Dot Matrix Printer Category Market Insights

2025年11月

华信人咨询
HXN CONSULTING

序言

华信人咨询作为中国领先的市场研究机构，自2016年成立以来，始终深耕市场研究领域，并成为市场地位背书权威部门推荐单位，累计完成各类专业咨询项目600+逾项，以深厚积淀持续赋能企业战略决策。

9年来，依托对超过15,000个消费品类的长期监测及千万级线上商家的动态追踪，结合对海量消费者样本需求特征与偏好的深刻洞察，华信人咨询持续在各类细分赛道构建专业、精准的市场研究体系。在消费需求持续迭代、市场竞争日益复杂的背景下，洞悉品类趋势成为企业制胜未来的关键。

2025年上半年，面对中国市场的新格局与消费趋势的变化，华信人咨询发布《洞察2025：消费趋势系列报告》。旨在通过专业的市场扫描与前瞻分析，揭示各品类的核心发展趋势、竞争态势及消费者行为变迁，为行业参与者提供权威的数据支撑与明晰的战略指引，助力把握2025年市场先机。

©2025.11 HXR华信人咨询

华信人咨询
HXN CONSULTING

目录

CONTENTS

1 核心发现

2 品类洞察

3 消费洞察

核心发现1：用户以企业采购为主，中青年男性主导

华信人咨询
HXN CONSULTING

- 男性用户占比68%，年龄集中在26-45岁，占60%
- 新一线和二线城市用户集中，占58%
- 企业IT采购专员和财务部门主导决策，占63%

启示

✓ **强化B2B渠道建设**

针对企业采购决策者，加强专业渠道合作，如授权经销商和京东企业购，提升企业市场渗透率。

✓ **优化产品定位策略**

聚焦中青年男性用户需求，开发适合办公场景的产品，强调可靠性和成本效益，以增强企业采购吸引力。

核心发现2：消费偏好集中于中低端产品，性能成本是关键

华信人咨询
HXN CONSULTING

- 价格接受度以800-1200元最高，占35%
- 打印速度、耐用性和耗材成本是核心关注点，合计占65%
- 高端产品接受度低，2000元以上仅占15%

启示

✓ **聚焦中低端市场开发**

推出高性价比产品，优化打印速度和耐用性，满足主流消费需求，提升市场份额。

✓ **降低使用成本**

通过改进耗材效率和维护服务，减少用户长期支出，增强产品竞争力和用户忠诚度。

核心发现3：品牌影响力强，但服务体验需提升

华信人咨询
HXN CONSULTING

- 67%消费者重视品牌因素，32%只购买知名品牌
- 售后服务不满意是更换品牌主因，占35%
- 退货体验满意度低，5分仅占18%，需优化流程

启示

✓ **加强品牌信任建设**

利用专业媒体和行业专家推荐，提升品牌可信度，巩固消费者对本土品牌的偏好。

✓ **提升售后服务水平**

优化退货和客服流程，提供及时技术支持，减少用户痛点，提高满意度和复购率。

品牌方行动清单

华信人咨询
HXN CONSULTING

核心逻辑：聚焦企业用户需求，提升产品可靠性与服务效率

1、产品端

- ✓ 优化打印速度和噪音，提升用户体验
- ✓ 增强耐用性和降低耗材成本

2、营销端

- ✓ 强化B2B专业渠道和行业展会推广
- ✓ 利用专业媒体和同行推荐增强信任

3、服务端

- ✓ 简化退货流程，提高响应速度
- ✓ 提供在线技术咨询和智能故障诊断

华信人咨询
HXN CONSULTING

目录

CONTENTS

1 核心发现

2 品类洞察

2.1 研究说明
2.2 市场规模
2.3 品牌榜单
2.4 价格洞察
2.5 品类热词

3 消费洞察

品类洞察：研究说明

华信人咨询
HXN CONSULTING

1、研究内容
Research Contents

- **剖析** 2025年一～三季度各月天猫、京东、抖音的市场情况；
- **评估** 整体及各平台 CR10 市场集中度；
- **洞察** 针式打印机线上市场不同价位产品销量与销售额占比，品牌布局；
- **分析** 热词词云，洞察市场趋势与消费者需求。

2、研究对象
Research Object

- 研究对象为天猫、京东、抖音三大线上平台上销售针式打印机品类的品牌、店铺、单品；
- 消费者在天猫、京东、抖音平台对针式打印机的购买行为；
- 针式打印机市场的整体线上销售趋势。

3、研究方法
Research Method

- **数据分析法** ：收集并整理天猫、京东、抖音线上销售数据，运用数据分析工具与技术，计算针式打印机品类销售额、销售占比、CR10 等关键指标，量化分析市场规模、品牌竞争与价格情况
- **对比分析法** ：对比不同月份、不同平台针式打印机品类销售数据，以及国货与国外品牌销售表现

线上针打天猫主导 Q3增长强劲

华信人咨询
HXN CONSULTING

◆ 从渠道结构看，天猫平台销售额占比超60%，京东约35%，抖音不足1%，显示传统电商仍主导针式打印机销售。天猫9月销售额达511.68万元创季度峰值，同比增长显著，建议企业强化天猫渠道投入以提升ROI。平台对比揭示天猫稳定性高（月均370万元），京东波动较大（109-237万元）。抖音虽增速快但基数小，建议作为增量渠道培育。

◆ 季度趋势分析显示，Q1销售额1,408万元，Q2微增至1,502万元，Q3达1,535万元，环比持续增长。9月单月突破700万元，反映下半年需求回暖，需关注库存周转率优化。整体线上规模达4,445万元，同比增长可期。

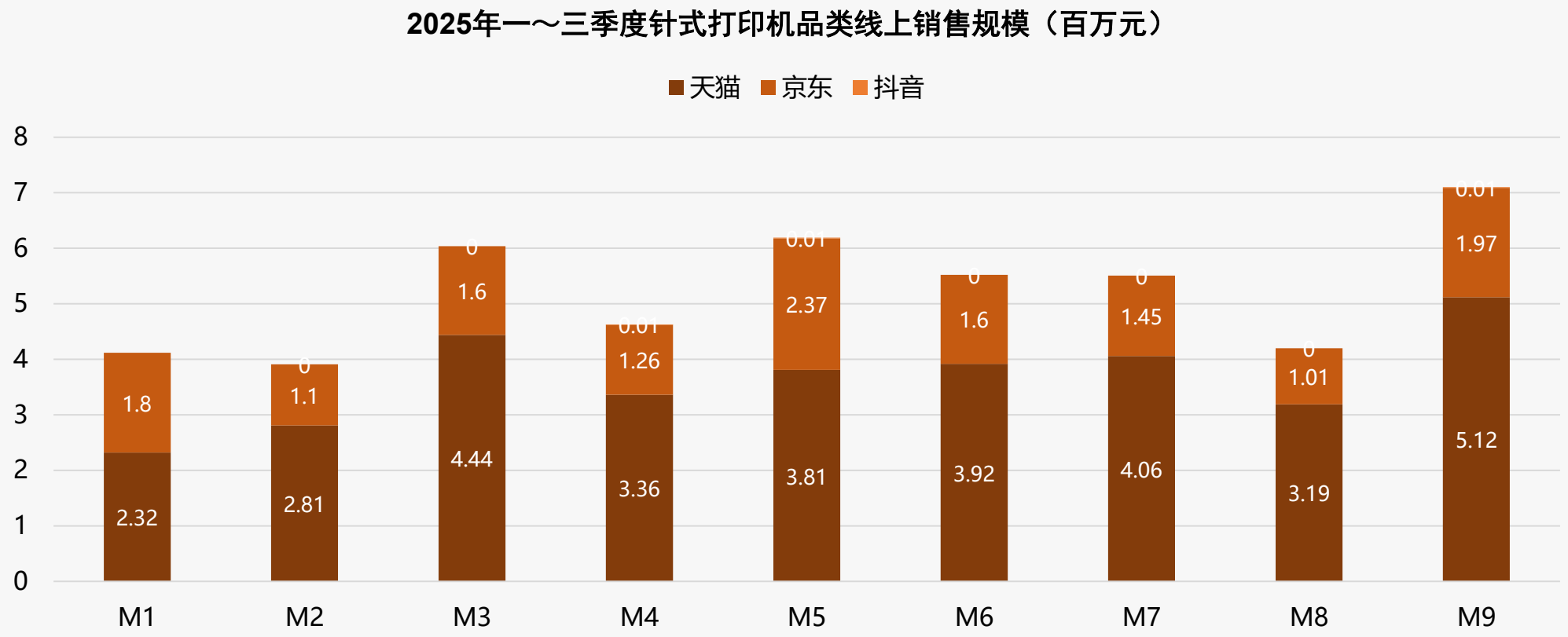

中端主导市场 高端溢价突出 低价引流有限

华信人咨询
HXN CONSULTING

◆ 从价格区间结构看，942-1540元和1540-2380元的中端市场贡献了57.1%的销量和65.1%的销售额，是核心盈利区间。月度销量分布显示价格偏好波动显著：M1-M2和M5-M6期间<942元产品占比冲高（38.1%-48.7%），反映促销季低价引流；而M3-M4和M7月1540-2380元占比跃升（26.5%-36.4%），表明商务需求集中释放，需优化库存周转。

◆ 对比销量与销售额占比，>2380元高端产品以8.0%销量贡献17.3%销售额，溢价能力突出；但<942元产品销量占比为销售额占比的1.99倍，价量失衡，建议通过产品升级提升整体ROI。

2025年一～三季度针式打印机线上不同价格区间销售趋势

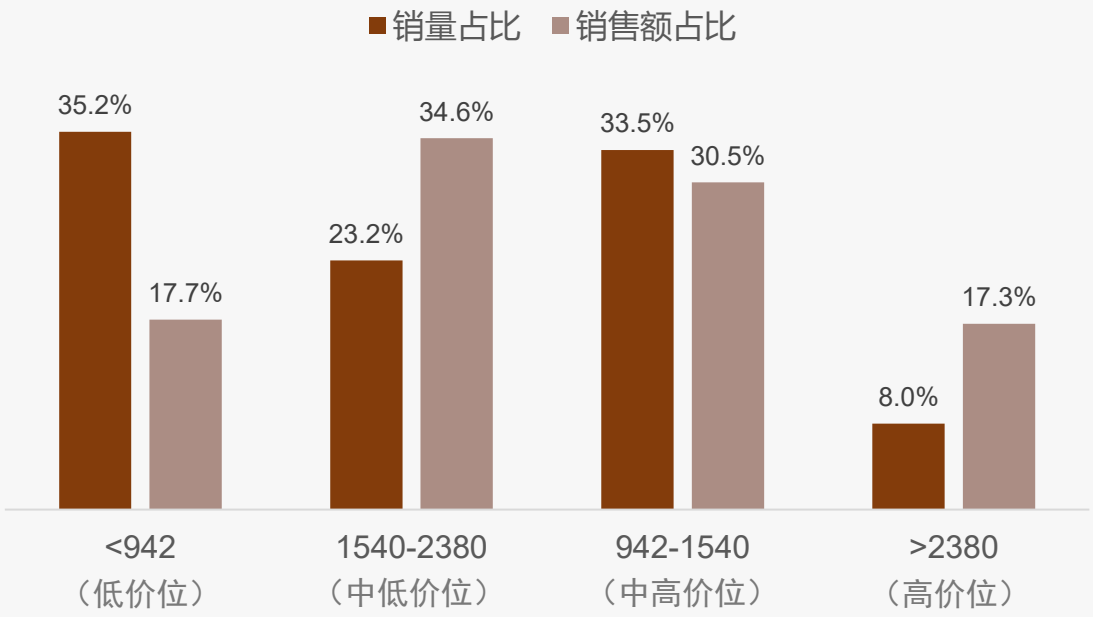

针式打印机线上价格区间-销量分布

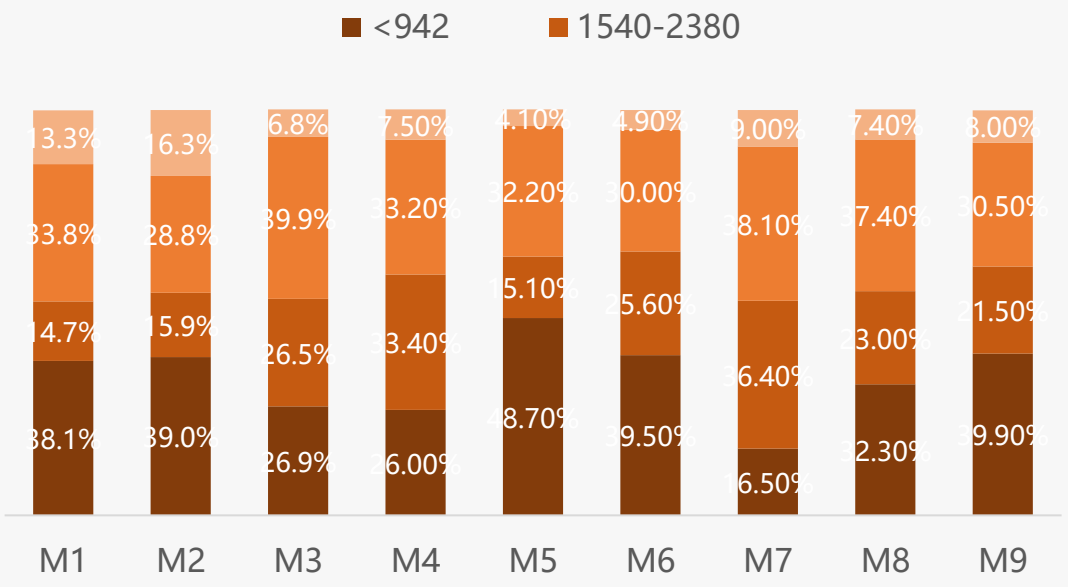

针打市场 平台价格 结构差异显著

华信人咨询
HXN CONSULTING

◆ 从价格区间分布看，天猫平台中端价位（942-2380元）占比68.2%，京东平台中高端（>942元）占比74.9%，抖音平台低价位（<1540元）占比100%，显示平台定位差异显著。天猫和京东中端产品贡献主要销售额，抖音则完全依赖低价策略，需关注其长期盈利能力。

◆ 平台间价格结构对比：京东中高端（1540-2380元）占比40.7%最高，天猫中端（942-1540元）占比36.2%突出，抖音集中于942-1540元（87.1%）。京东可能受益于品牌溢价，天猫平衡性较好，抖音依赖单一价格带，存在市场集中风险。价格带覆盖分析：天猫和京东覆盖全价格区间，其中<942元占比分别为14.5%和25.1%，>2380元占比17.3%和17.2%，显示多元化策略。

2025年一～三季度各平台针式打印机不同价格区间销售趋势

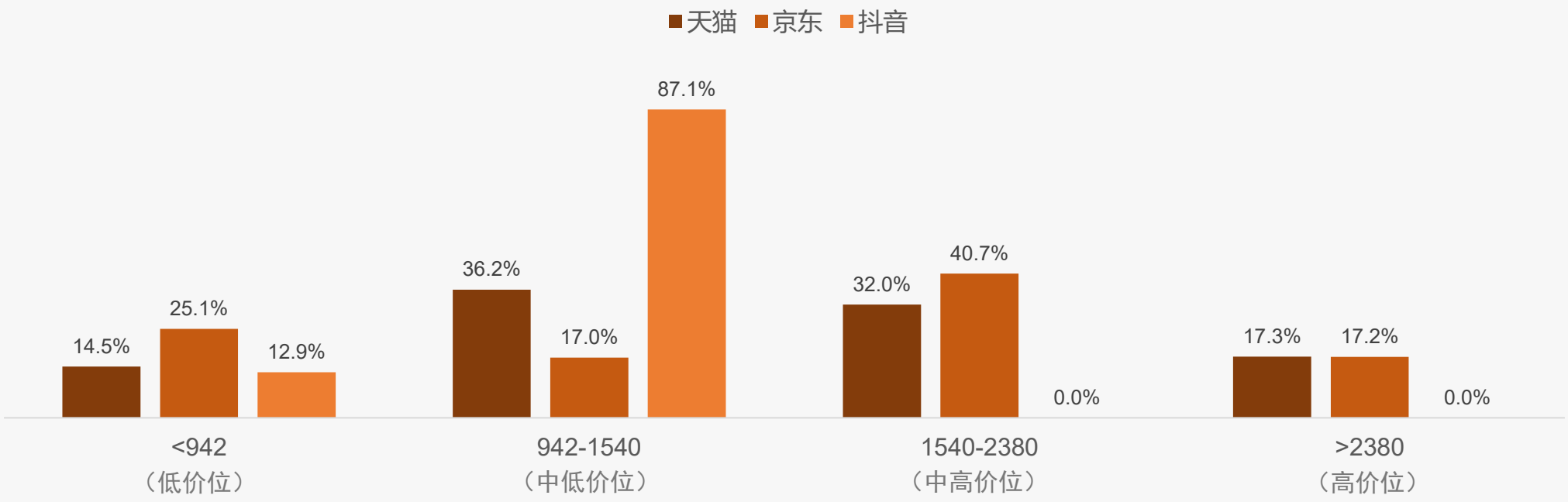

针打市场两极分化 中高端利润驱动增长

华信人咨询
HXN CONSULTING

◆ 从价格区间结构看，942-1540元区间销量占比38.7%、销售额占比36.2%，是核心价位段，贡献最大营收；<942元区间销量占比32.5%但销售额仅14.5%，显示低价产品周转快但毛利低；>2380元高端产品销量占比7.7%但销售额占比17.3%，利润贡献突出，需优化产品组合提升ROI。

◆ 月度销量分布显示，<942元区间在M9达峰值45.2%，M7降至11.3%，波动剧烈，反映促销依赖；1540-2380元区间在M4达32.1%后回落，需求不稳定；整体市场呈两极分化，需通过产品升级或捆绑销售提升中高端渗透，驱动同比增长。

2025年一～三季度天猫平台针式打印机不同价格区间销售趋势

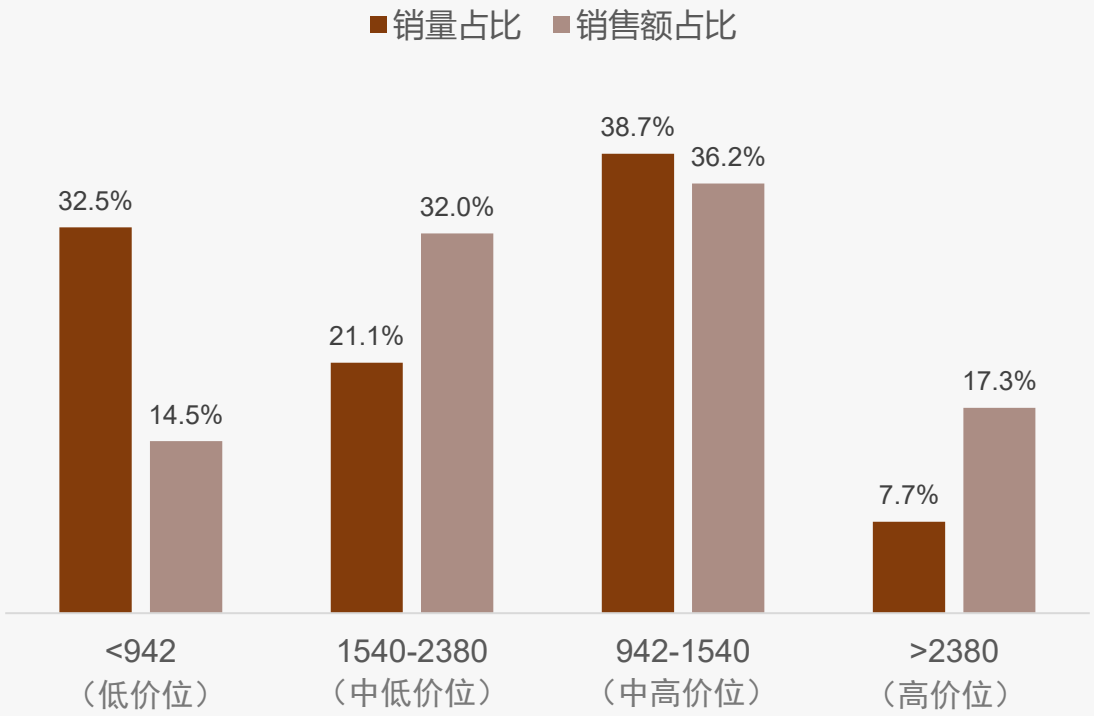

天猫平台针式打印机价格区间-销量分布

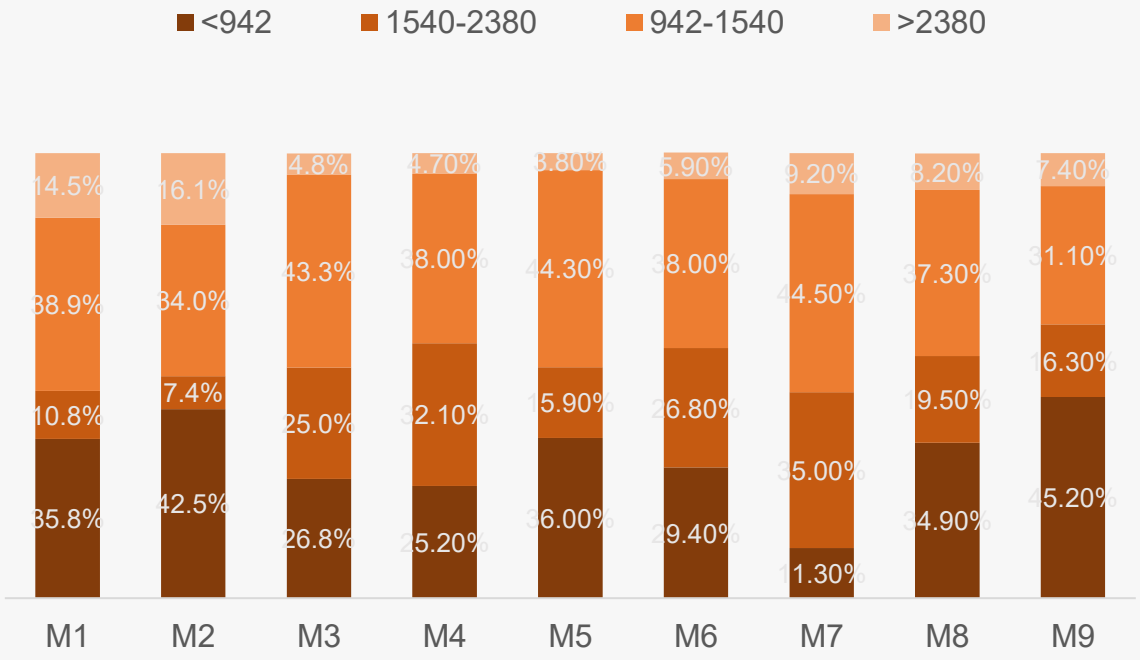

针打市场两极分化 中高端为利润核心

华信人咨询
HXN CONSULTING

◆ 从价格区间结构看，京东平台针式打印机市场呈现两极分化态势。中高价位段（1540-2380元）以28.9%的销量贡献40.7%的销售额，成为核心利润来源，表明消费者对中高端产品接受度较高。月度销量分布显示明显的季节性波动。M5-M6月低价位段销量占比骤升至70%附近，可能与618大促期间清库存策略相关；而M2、M7、M9月中高价位段占比稳定在40%左右，反映企业采购旺季需求。

◆ 价格带贡献度分析揭示差异化经营机会。>2380元高端产品虽仅占8.9%销量，但贡献17.2%销售额，毛利率空间较大；而942-1540元中端区间表现平稳。建议厂商加强中高端产品线投入，同时通过促销活动提升低价产品边际贡献。

2025年一～三季度京东平台针式打印机不同价格区间销售趋势

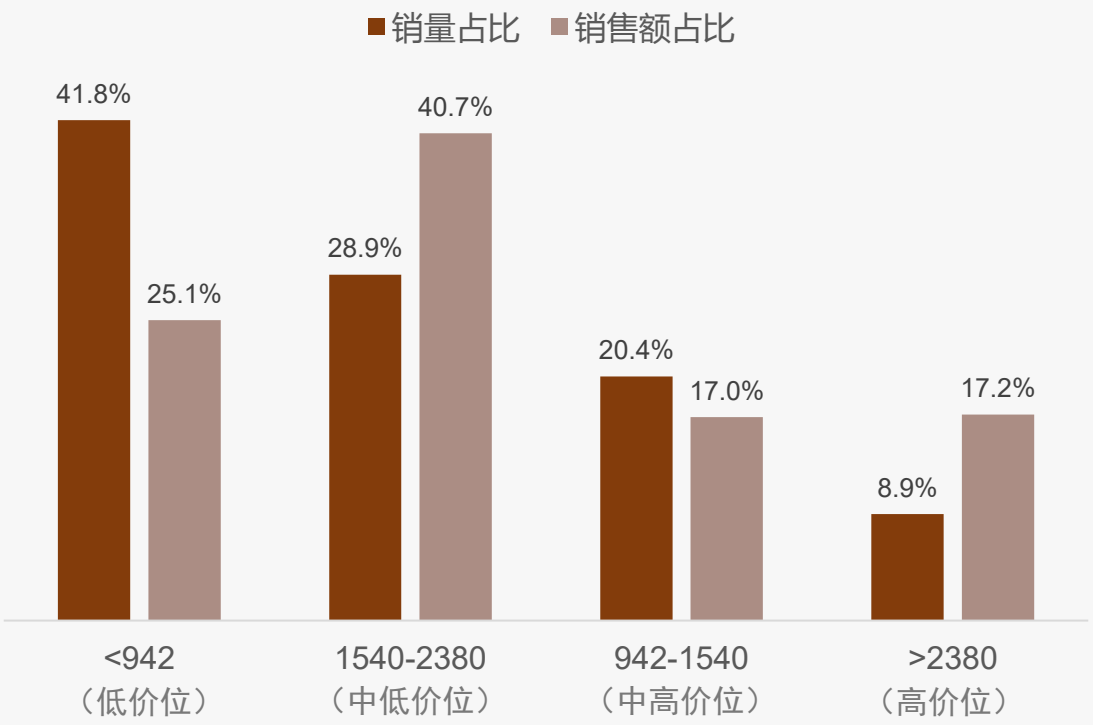

京东平台针式打印机价格区间-销量分布

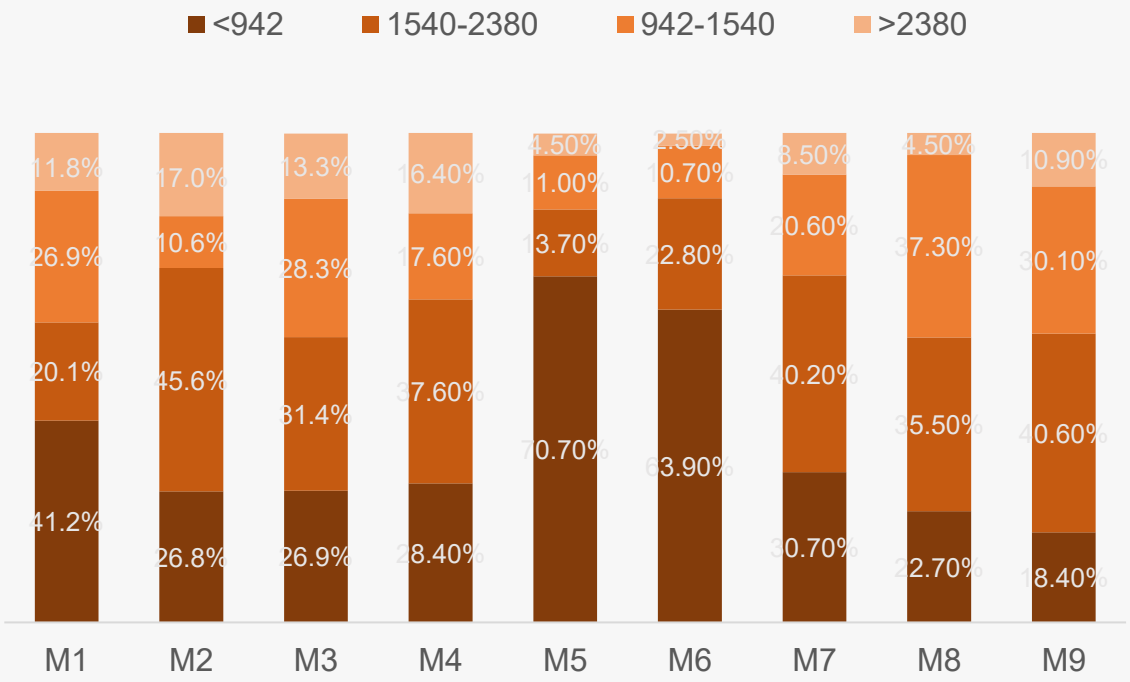

高端产品主导利润 月度波动需优化

华信人咨询
HXN CONSULTING

◆ 从价格区间销售趋势看，942-1540元价格带以20.7%的销量贡献87.1%的销售额，显示高端产品是抖音平台的核心利润来源，其客单价约为低端产品的21倍，表明市场消费升级趋势明显，需优化高毛利产品组合以提升ROI。

◆ 销量分布月度波动剧烈：M2-M8月高端区间占比达75%-100%，而M3和M9月低端区间突增至75%和94.8%，反映季节性促销或库存策略影响周转率，建议加强需求预测以避免库存积压风险。整体销售额高度依赖高端产品，但M9月高端占比骤降至5.2%，可能受竞争或消费疲软冲击，需监控同比数据并调整营销资源分配，确保业务可持续增长。

2025年一～三季度抖音平台针式打印机不同价格区间销售趋势

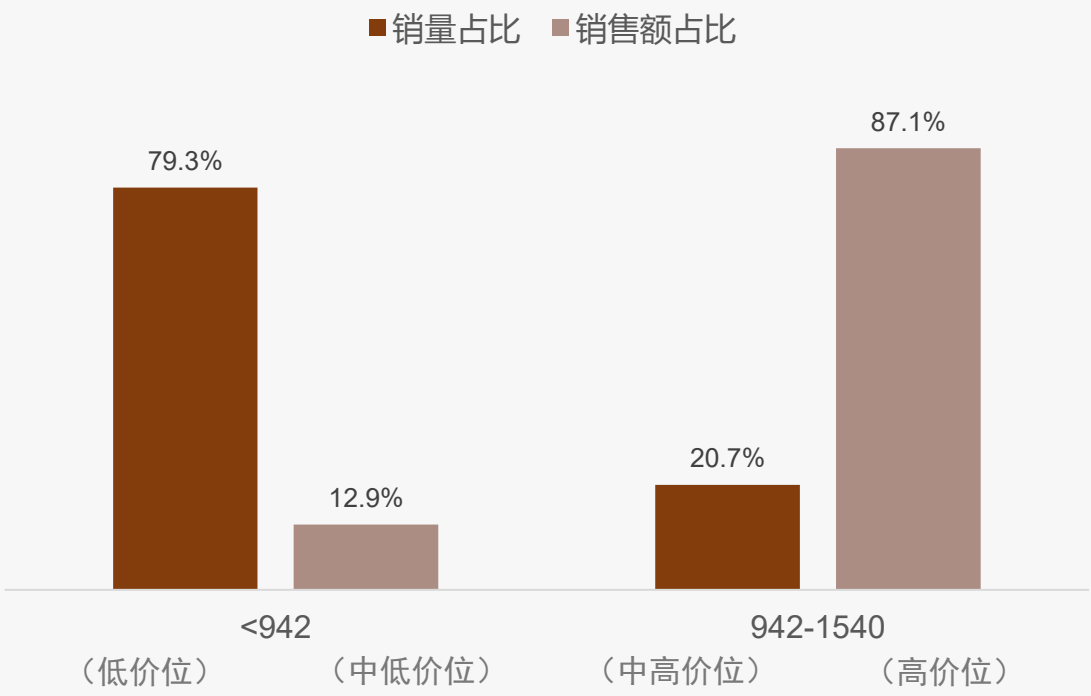

抖音平台针式打印机价格区间-销量分布

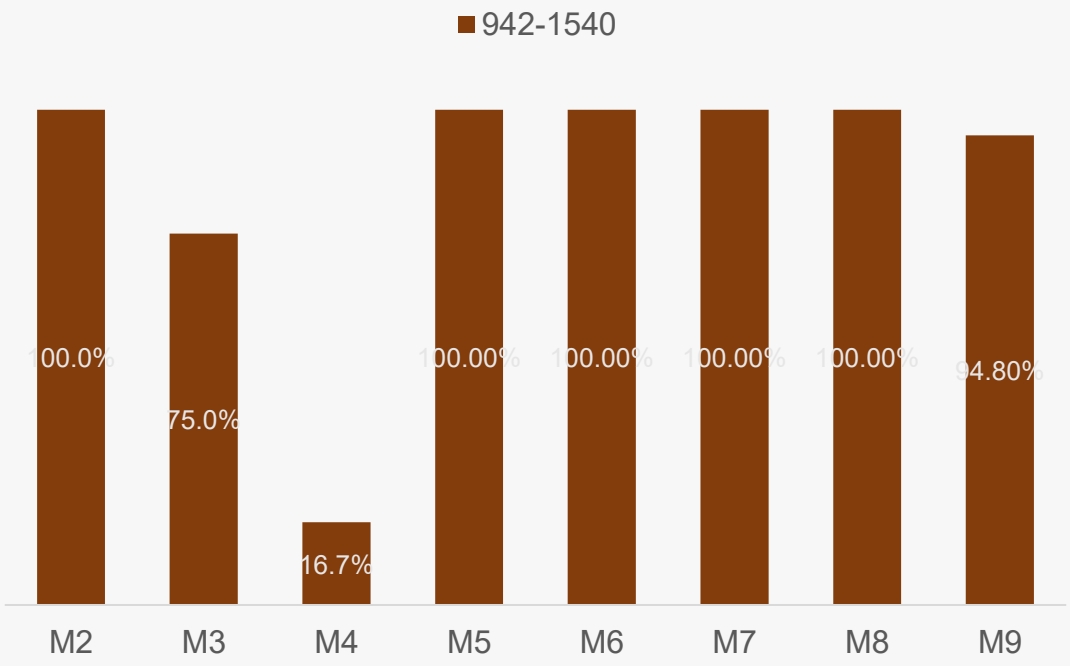

华信人咨询
HXN CONSULTING

目录

CONTENTS

1 核心发现

2 品类洞察

3 消费洞察

3.1 研究说明
3.2 基础画像及地域差异
3.3 消费者行为与场景模式
3.4 产品偏好与使用反馈
3.5 价格敏感度与支付意愿
3.6 品牌忠诚度与竞争者行为
3.7 社交传播与内容影响力
3.8 家庭决策与场景营销
3.9 数字化体验与未来需求

研究说明

华信人咨询
HXN CONSULTING

1、研究内容
Research Contents

- **洞察** 针式打印机消费行为、消费场景、消费模式；
- **剖析** 消费者产品偏好、使用反馈，价格敏感度、支付意愿；
- **对比** 主要品牌忠诚度、品牌竞争行为、竞争烈度；
- **挖掘** 消费者营销潜力。

2、研究对象
Research Object

- 最近1年内购买过针式打印机的消费者；
- 性别、所在城市（一线、新一线、二线、三线）平均分布；
- 聚焦家庭月收入中等水平（3-8万元）人群；
- 聚焦家庭日常采购主要决策者。

3、研究方法
Research Method

投放形式	在线定量调研
投放区域	中国大陆（不含港澳台），充分覆盖主要城市
投放时间	2025年9月
样本数量	N=1456

企业采购主导针式打印机消费

华信人咨询 HXN CONSULTING

◆调查显示针式打印机用户以男性为主（68%），年龄集中在36-45岁（32%）和26-35岁（28%），新一线（30%）和二线城市（28%）用户占比高。

◆消费决策者中企业IT采购专员（35%）和财务负责人（28%）主导，收入8-12万元群体占32%，凸显企业需求和中高收入特征。

2025年中国针式打印机消费者画像

性别构成（%）

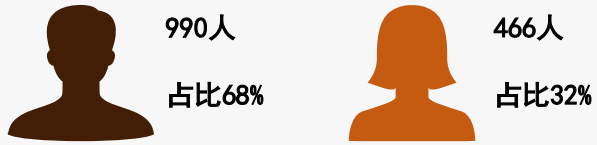

城市构成（%）

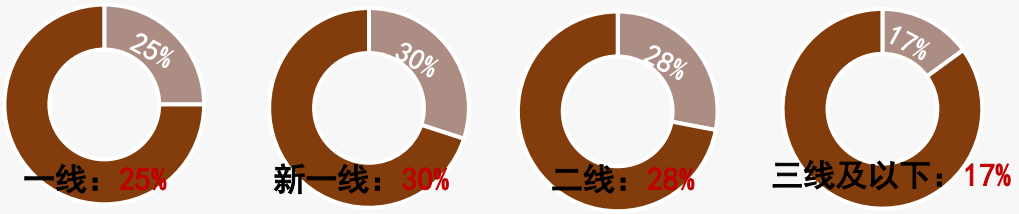

消费决策者角色分布（%）

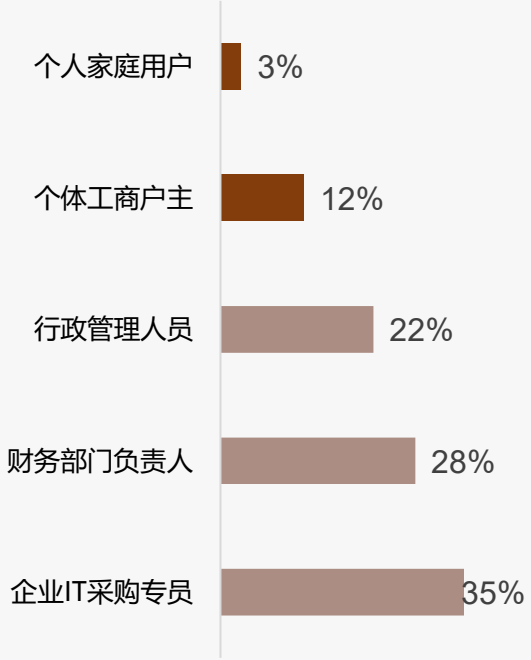

年龄构成（%）

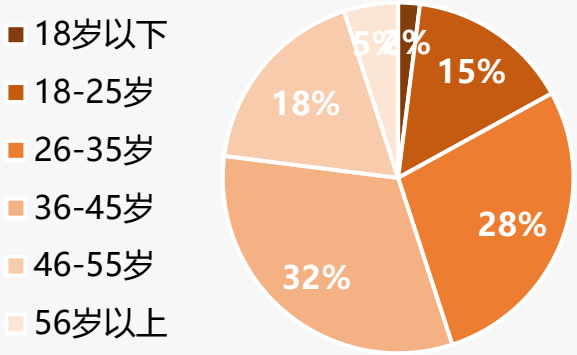

收入分布（%）

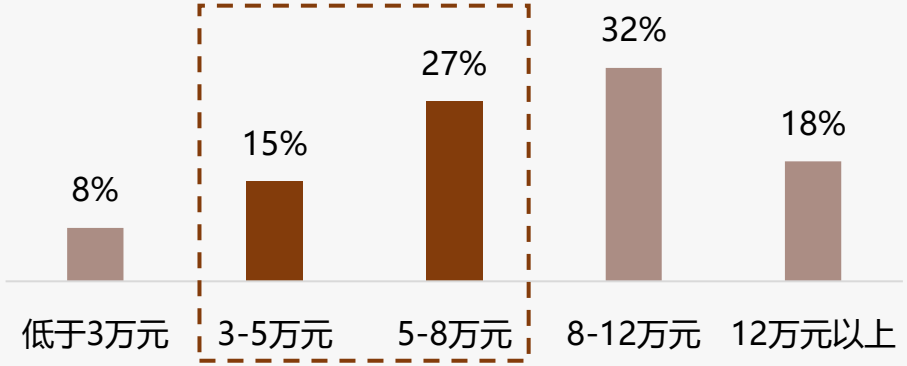

样本：针式打印机行业市场调研样本量N=1456，于2025年9月通过华信人咨询调研获得

针打市场 平推式主导 更换周期长

华信人咨询
HXN CONSULTING

◆消费频率以每3-5年购买为主，占比32%，首次购买占18%，显示用户更换周期长且市场有持续新用户流入。

◆产品规格中80列平推式占比28%最高，平推式整体占主导，高端产品如高速针打仅占2%，市场偏向基础需求。

2025年中国针式打印机消费频率分布

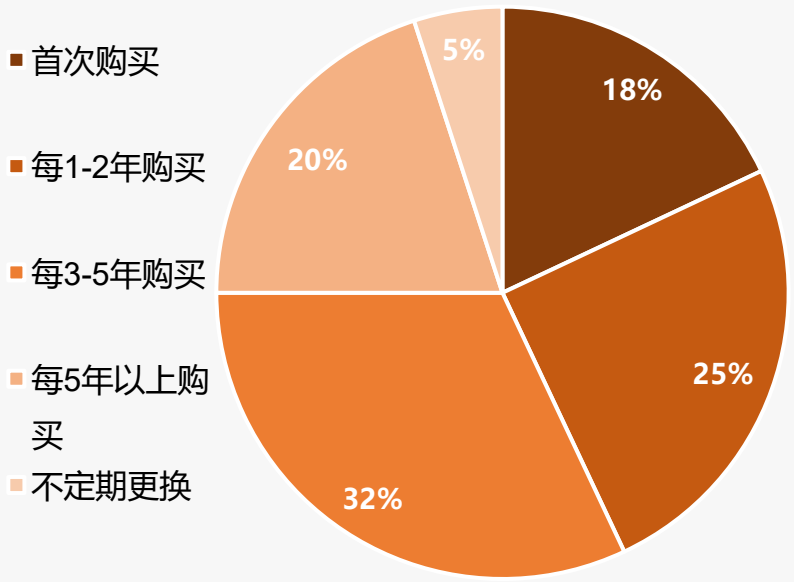

2025年中国针式打印机产品规格分布

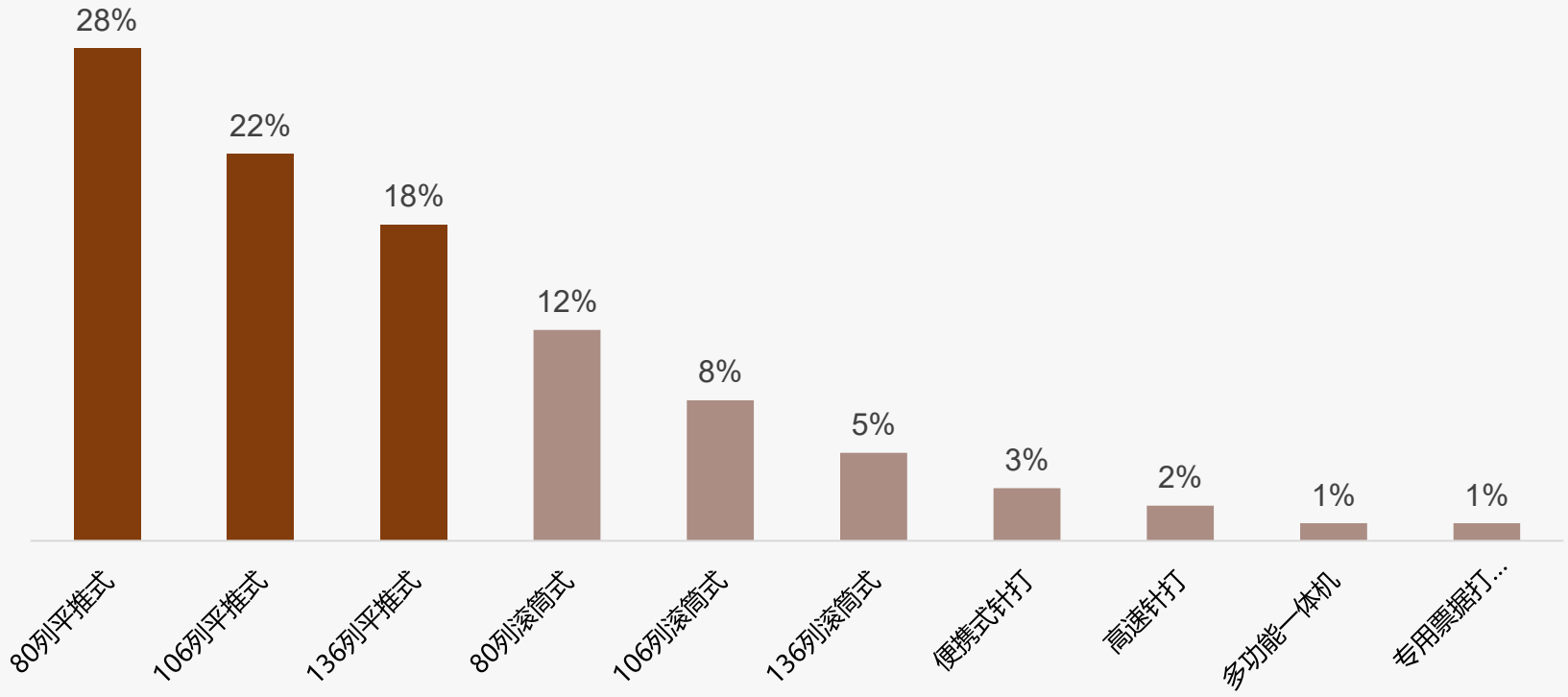

样本：针式打印机行业市场调研样本量N=1456，于2025年9月通过华信人咨询调研获得

中档消费主导 秋冬采购高峰 传统包装主流

华信人咨询
HXN CONSULTING

◆消费支出集中在1000-2000元（35%），季节分布显示秋季和冬季均为28%，高于其他季节，反映中档价位和季节性采购趋势。

◆包装类型以原厂标准包装为主（45%），电商定制包装次之（25%），环保包装仅8%，显示消费者偏好传统可靠性和成本效益。

2025年中国针式打印机消费季节分布

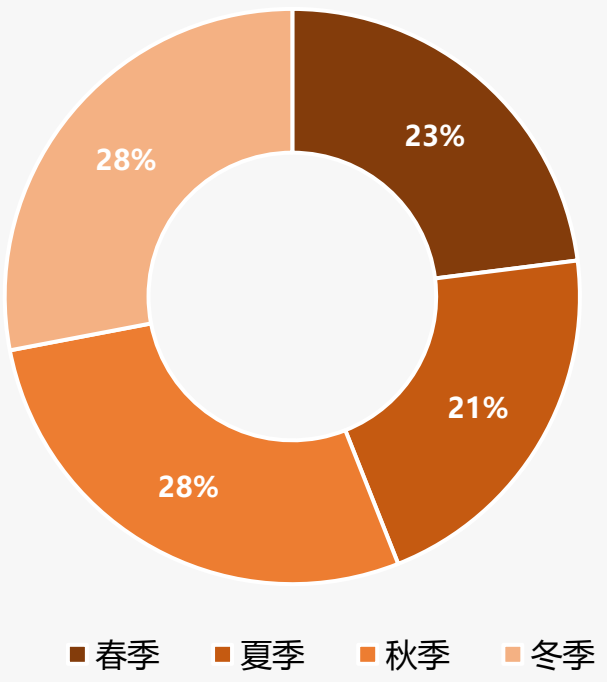

2025年中国针式打印机单次支出分布

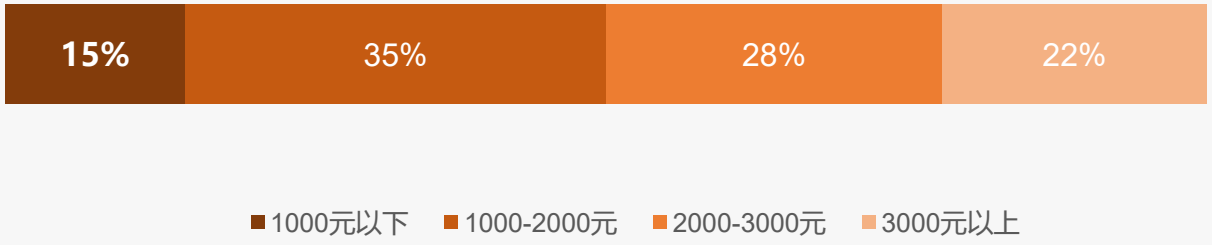

2025年中国针式打印机包装类型分布

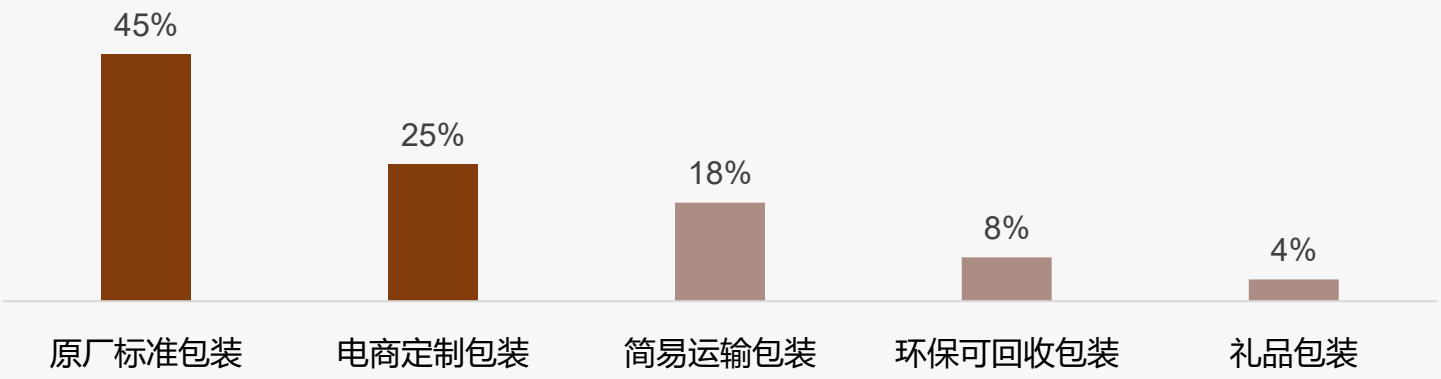

样本：针式打印机行业市场调研样本量N=1456，于2025年9月通过华信人咨询调研获得

针式打印机 商业金融为主 工作日使用集中

华信人咨询 HXN CONSULTING

◆针式打印机主要应用于企业财务票据打印（22%）、银行柜台业务（18%）和物流快递单打印（15%），合计超五成，凸显其在商业和金融领域的核心地位。

◆消费时段高度集中于工作日上班时间（45%），远高于其他时段，表明针式打印机使用与标准办公时间紧密相关，符合工作需求。

2025年中国针式打印机消费场景分布

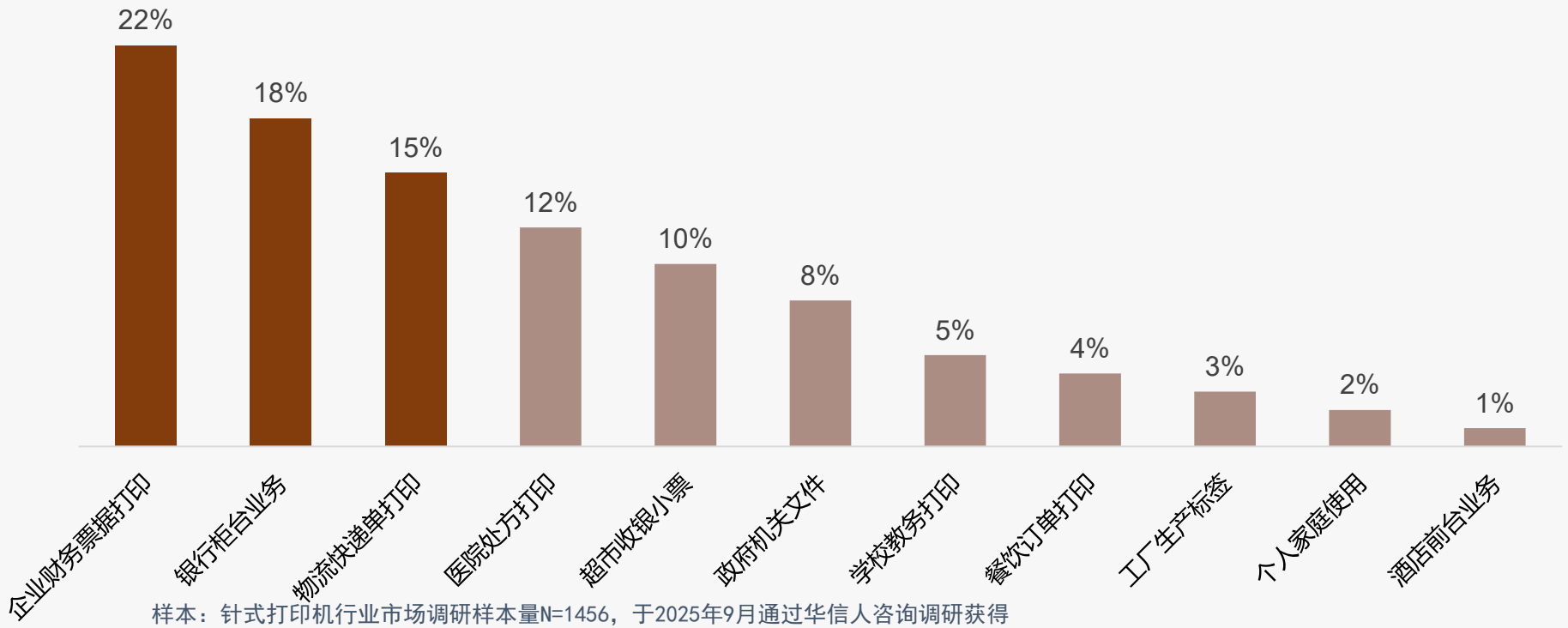

2025年中国针式打印机消费时段分布

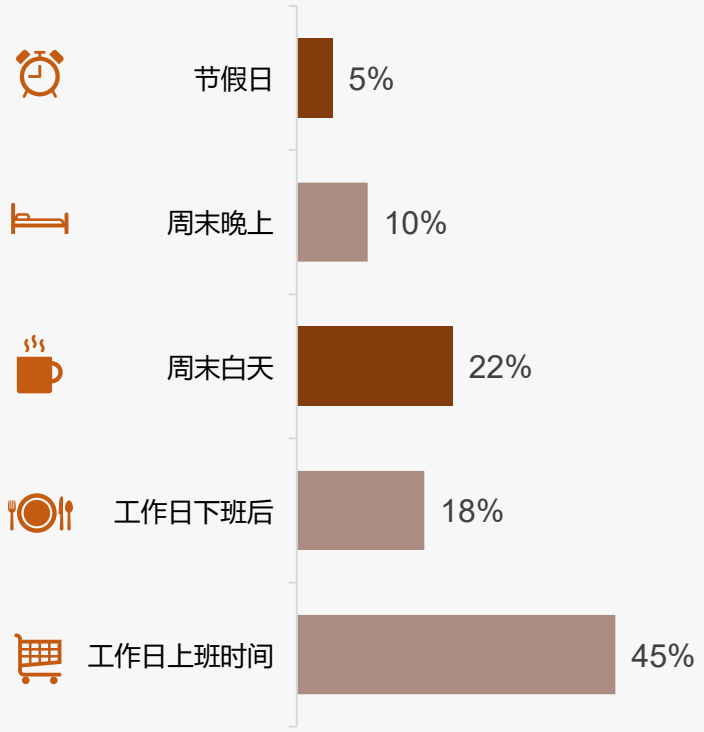

样本：针式打印机行业市场调研样本量N=1456，于2025年9月通过华信人咨询调研获得

针式打印机 B2B属性强 专业渠道主导

华信人咨询
HXN CONSULTING

◆消费者了解针式打印机主要依赖企业供应商推荐（28%）和行业展会（18%），专业IT媒体（15%）和同行推荐（12%）也较重要，显示B2B属性强。

◆购买渠道以品牌授权经销商（32%）和京东企业购（25%）为主，天猫企业购（18%）和线下电脑城（12%）次之，强调可靠性和售后服务。

2025年中国针式打印机产品了解渠道分布

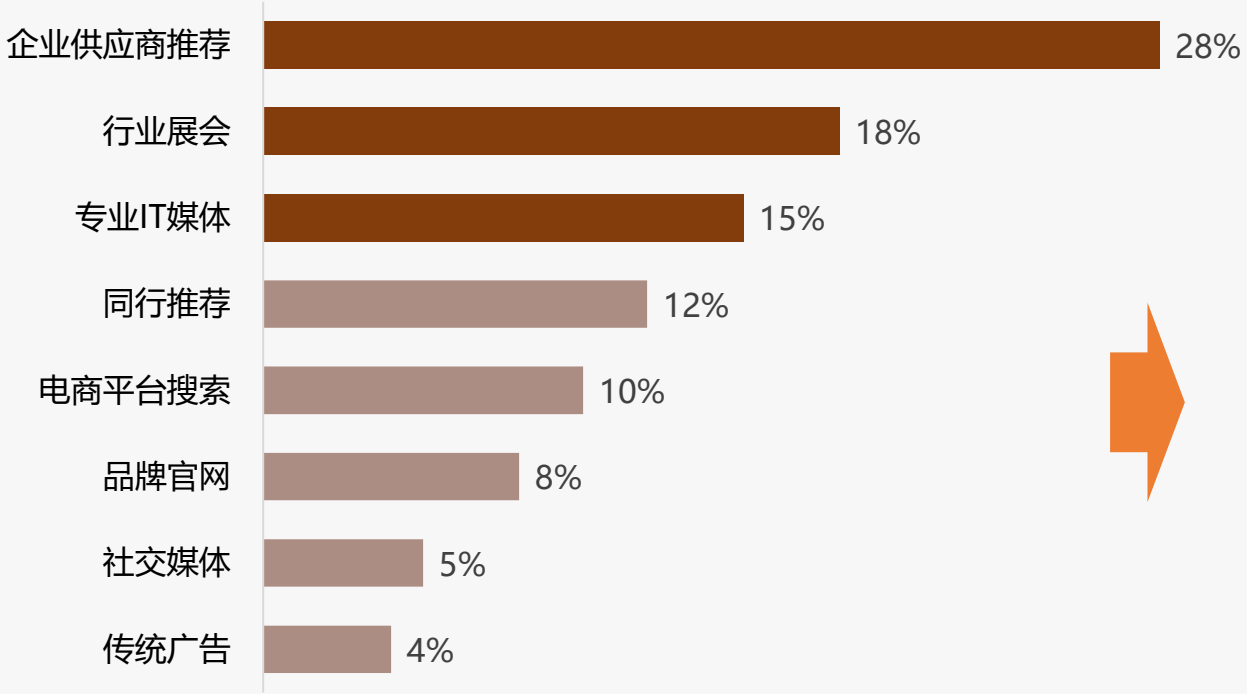

2025年中国针式打印机购买渠道分布

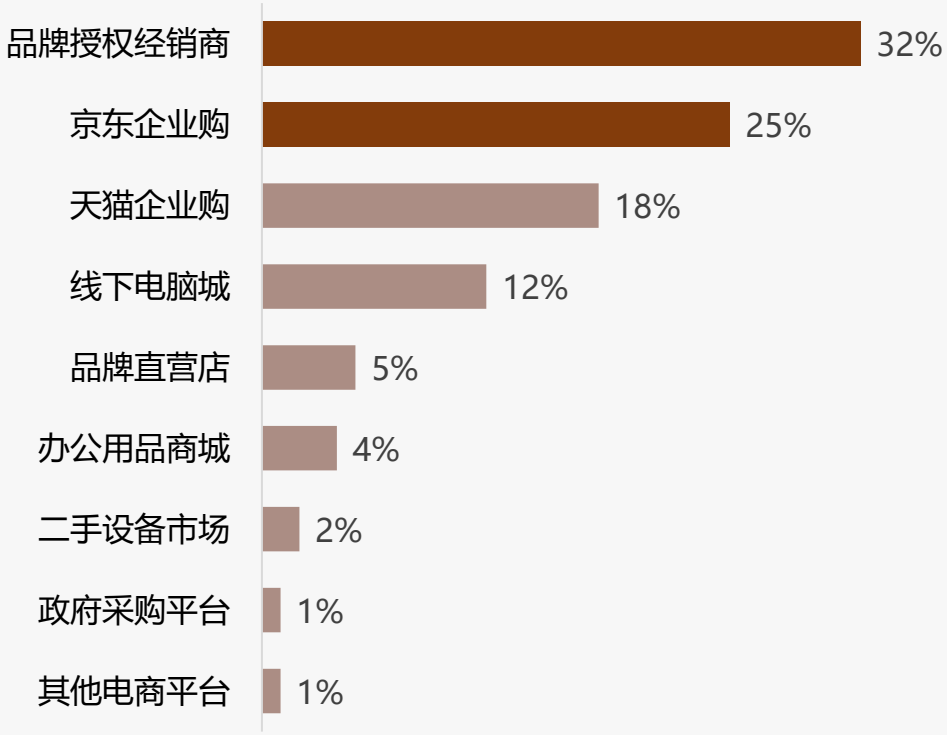

样本：针式打印机行业市场调研样本量N=1456，于2025年9月通过华信人咨询调研获得

性能成本主导针式打印机消费

华信人咨询
HXN CONSULTING

◆针式打印机消费偏好中，打印速度优先25%、耐用性优先22%、耗材成本优先18%，三者合计65%，性能与成本是核心关注点。

◆售后服务优先15%，品牌信誉优先10%，价格优先仅5%，功能与外观占比低，显示消费者更注重实用性能与服务保障。

2025年中国针式打印机产品偏好类型分布

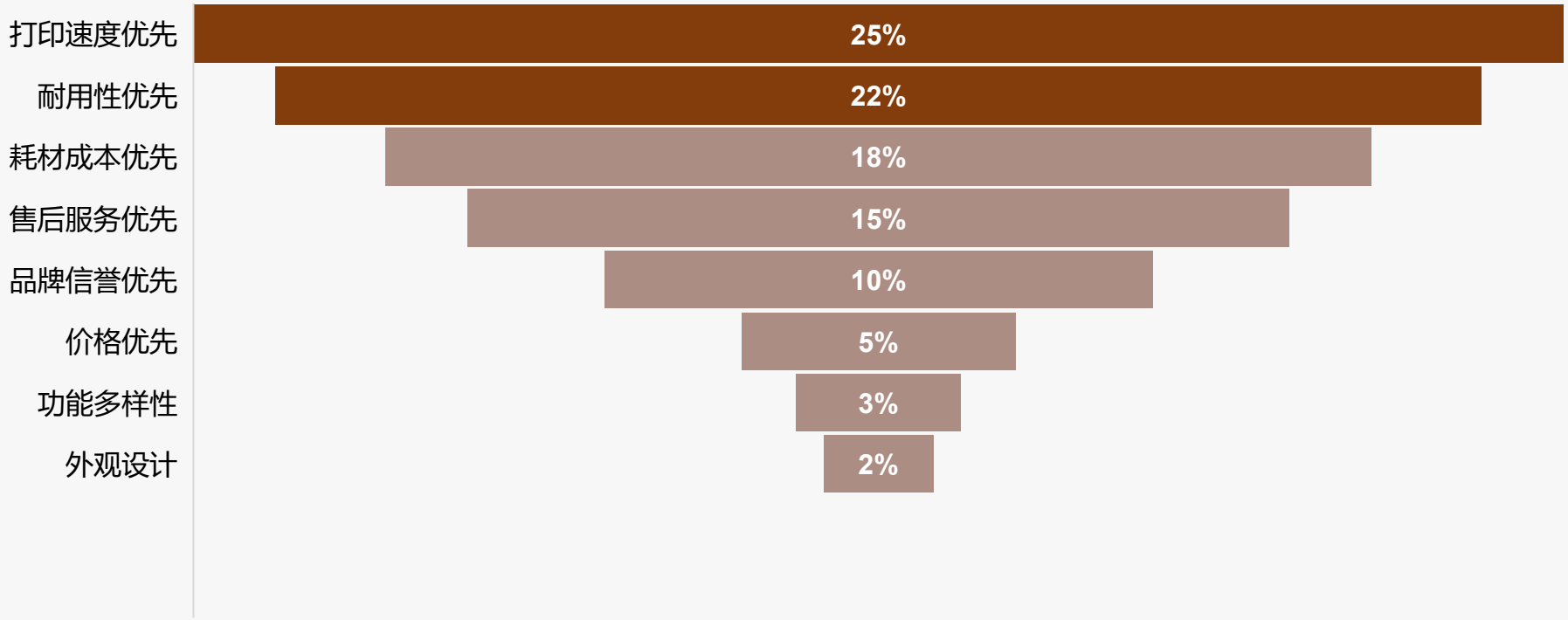

样本：针式打印机行业市场调研样本量N=1456，于2025年9月通过华信人咨询调研获得

质量耐用主导消费 合规老化驱动购买

华信人咨询
HXN CONSULTING

◆打印质量稳定性(28%)和设备耐用性(22%)是吸引消费的核心因素，耗材成本(18%)也显著影响决策，显示用户高度关注产品长期可靠性。

◆业务合规要求(32%)和设备老化更换(25%)主导消费原因，业务量增加(18%)和新业务开展(12%)反映市场增长驱动，价格促销影响有限。

2025年中国针式打印机吸引消费关键因素分布

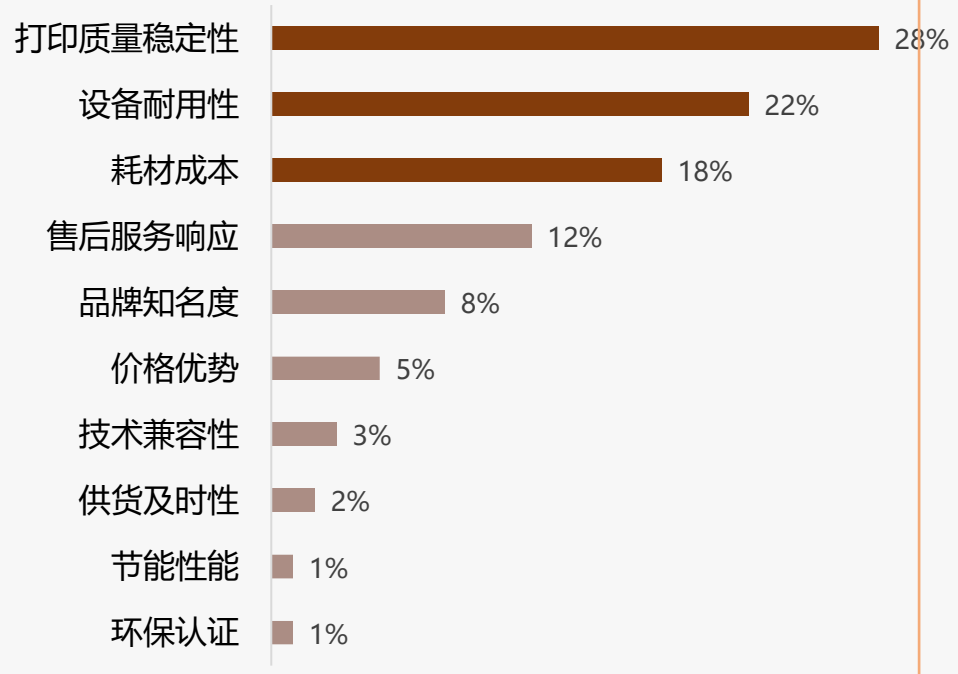

样本：针式打印机行业市场调研样本量N=1456，于2025年9月通过华信人咨询调研获得

2025年中国针式打印机消费真正原因分布

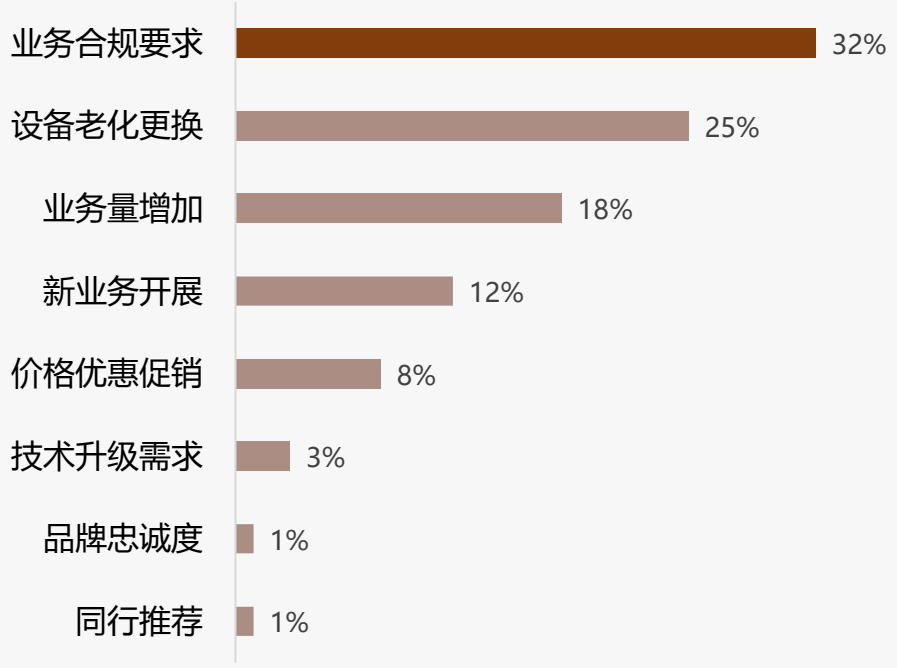

针式打印机用户推荐意愿低 噪音速度是主要痛点

华信人咨询 HXN CONSULTING

◆针式打印机用户推荐意愿较低，35%用户持一般态度，25%用户不太或完全不愿推荐。主要痛点在于设备噪音较大（28%）和打印速度较慢（22%），合计占比50%。

◆使用成本问题突出，耗材更换频繁占18%，维护成本高占15%。技术相对落后仅占10%，提示厂商应优先优化噪音、速度并降低成本。

2025年中国针式打印机推荐意愿分布

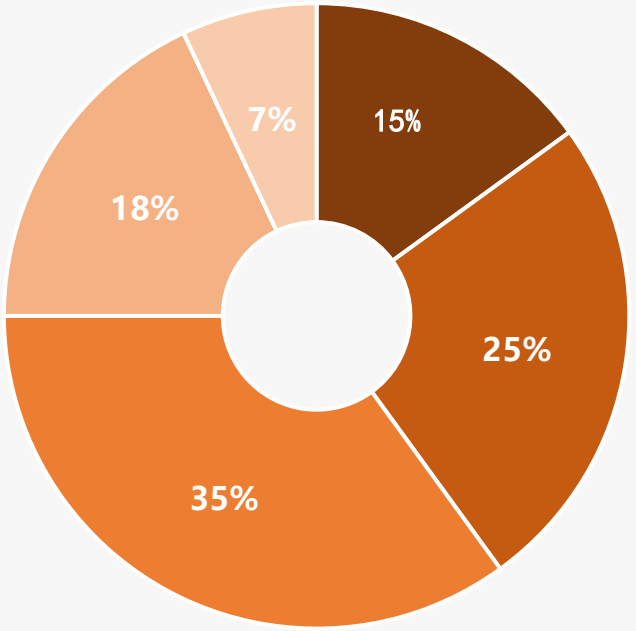

5分 非常愿意　4分 比较愿意　3分 一般　2分 不太愿意　1分 完全不愿意

样本：针式打印机行业市场调研样本量N=1456，于2025年9月通过华信人咨询调研获得

2025年中国针式打印机不愿推荐原因分布

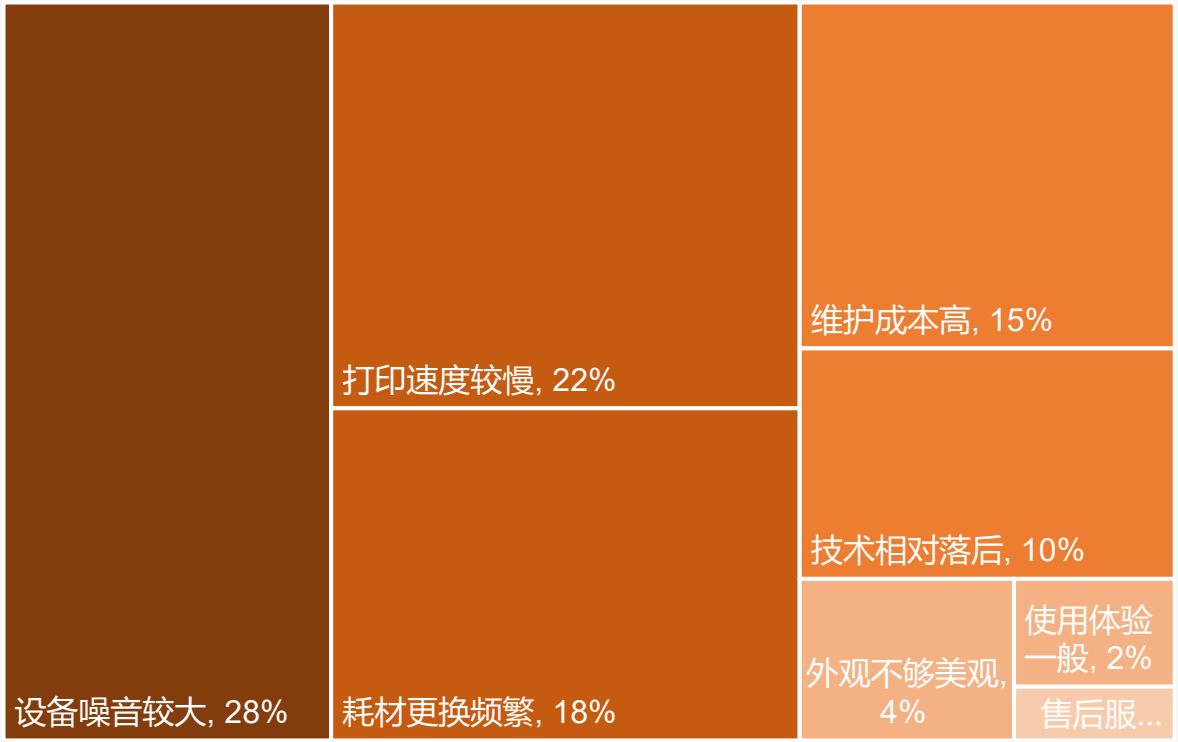

针式打印机中低价位主导市场

华信人咨询
HXN CONSULTING

◆针式打印机消费中，800-1200元价格接受度最高，占比35%，显示中低端市场主导消费者偏好。

◆高端市场接受度有限，2000-2400元及2400元以上仅占10%和5%，价格敏感度显著。

2025年中国针式打印机主要规格价格接受度

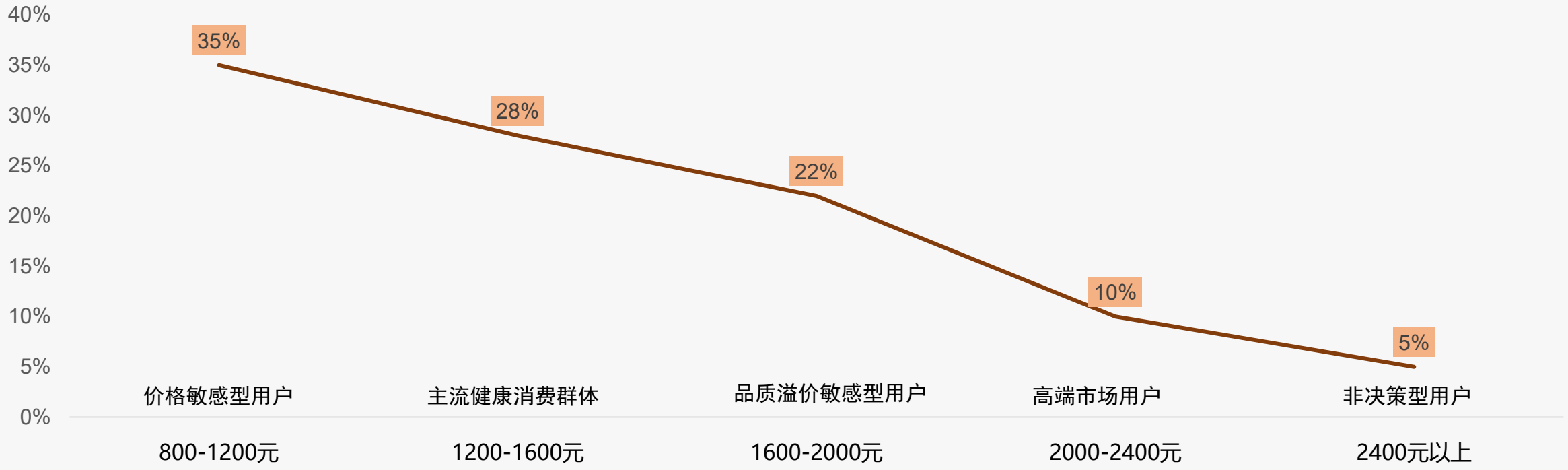

样本：针式打印机行业市场调研样本量N=1456，于2025年9月通过华信人咨询调研获得

注：以80列平推式规格针式打印机为标准核定价格区间

价格敏感促销依赖影响购买行为

华信人咨询
HXN CONSULTING

◆价格上涨10%后，45%消费者继续购买，35%减少频率，20%更换品牌，显示价格变动对购买行为影响显著，品牌忠诚度存在分化。

◆促销依赖度中，35%一般依赖，25%比较依赖，合计60%消费者对促销有反应，极端依赖或不依赖群体较小，促销策略需精准定位。

2025年中国针式打印机价格上涨10%购买行为分布

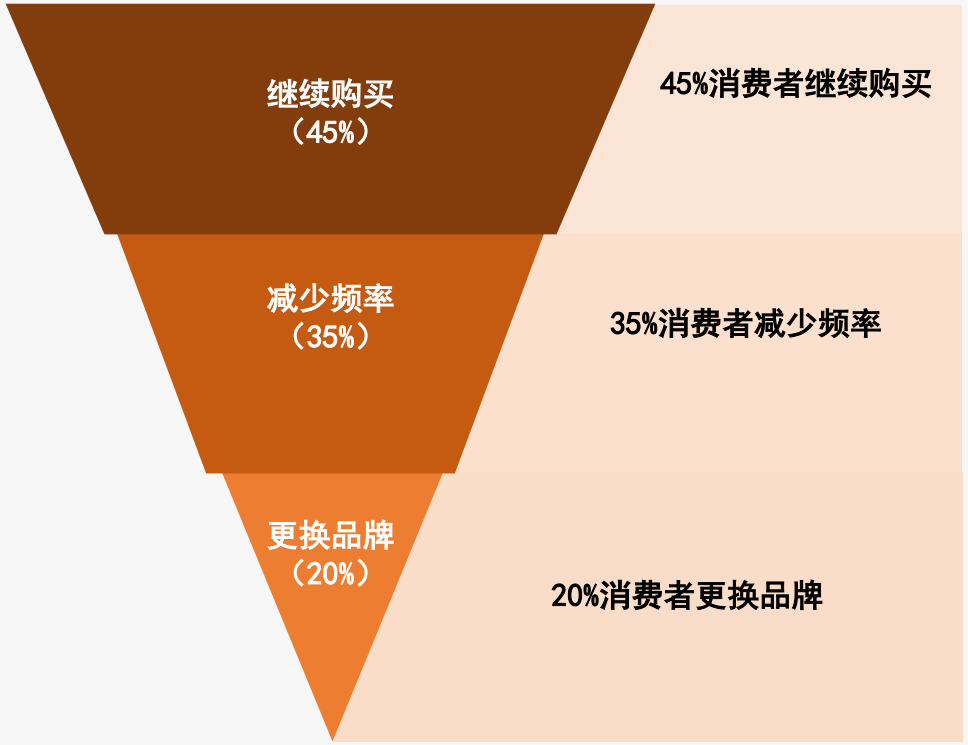

2025年中国针式打印机促销依赖程度分布

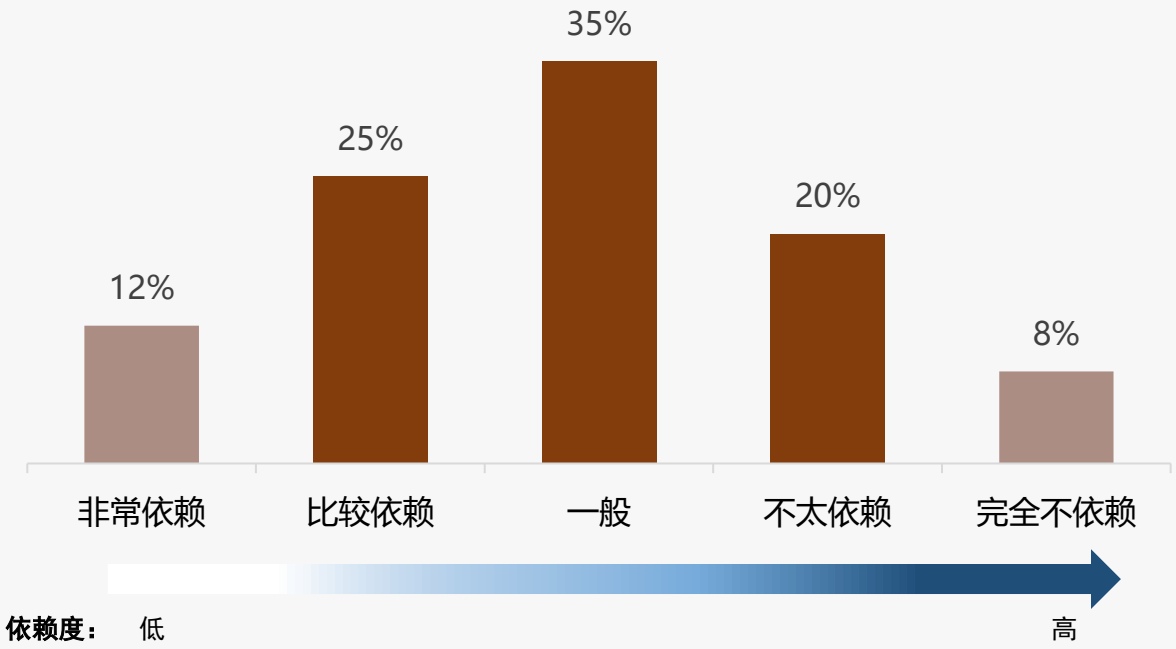

样本：针式打印机行业市场调研样本量N=1456，于2025年9月通过华信人咨询调研获得

服务质量和可靠性驱动品牌更换

华信人咨询
HXN CONSULTING

◆固定品牌复购率中，70-90%复购率占比最高，达32%，显示多数用户保持较高忠诚度；但90%以上复购率仅18%，表明极强忠诚度用户较少。

◆更换品牌原因中，售后服务不满意占比最高，为35%，设备故障频繁次之，占28%，两者合计超六成，凸显服务质量和可靠性是关键影响因素。

2025年中国针式打印机固定品牌复购率分布

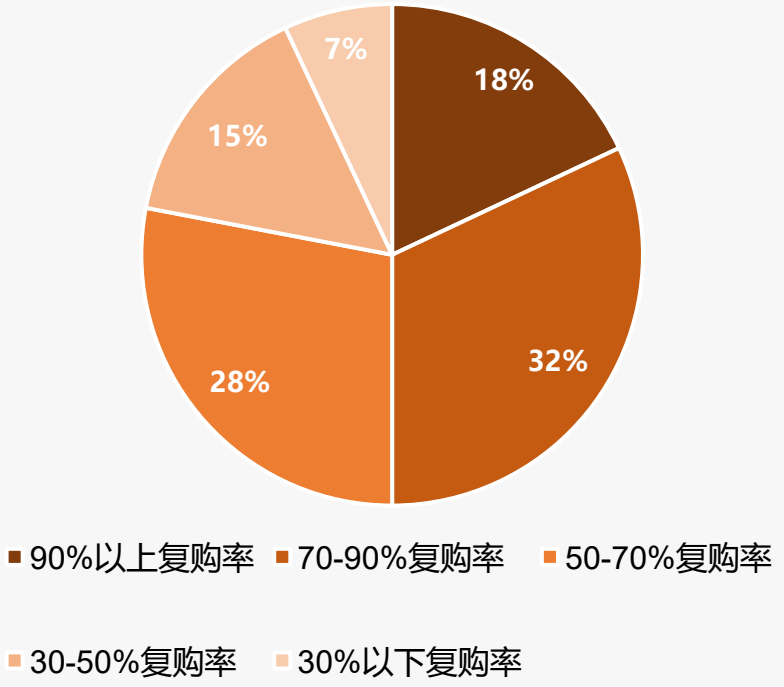

2025年中国针式打印机更换品牌原因分布

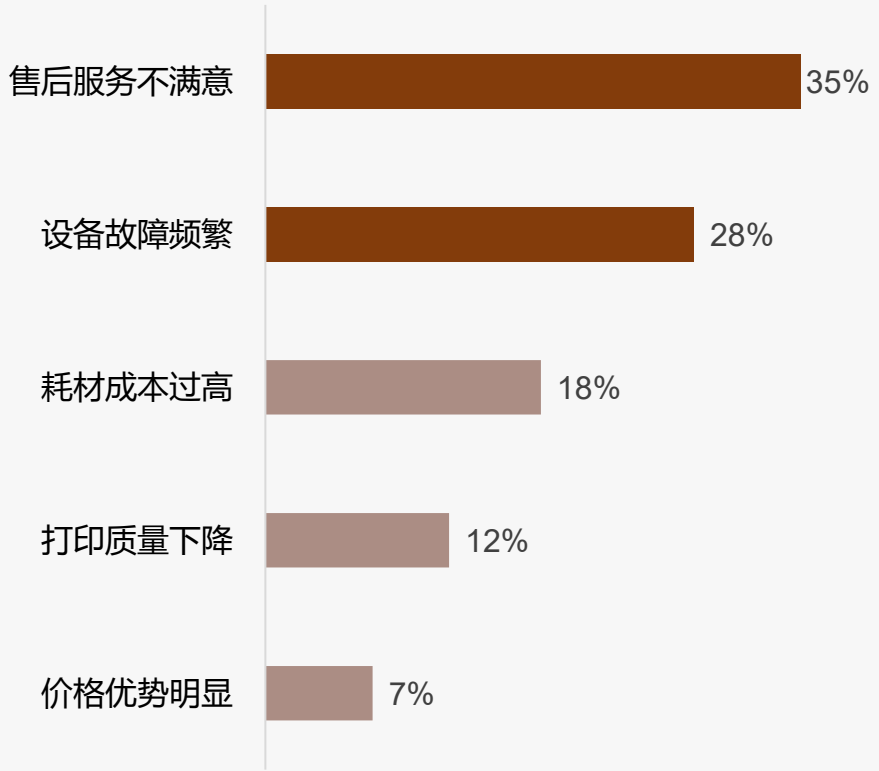

样本：针式打印机行业市场调研样本量N=1456，于2025年9月通过华信人咨询调研获得

品牌主导消费 信任度需提升

华信人咨询
HXN CONSULTING

◆调查显示67%消费者重视针式打印机品牌因素，32%只购买知名品牌，35%优先考虑品牌，仅5%只考虑性价比，品牌影响力显著。

◆50%消费者对品牌持积极信任态度（非常信任15%，比较信任35%），22%持负面态度，品牌整体信任度良好但需持续提升。

2025年中国针式打印机品牌产品消费意愿分布

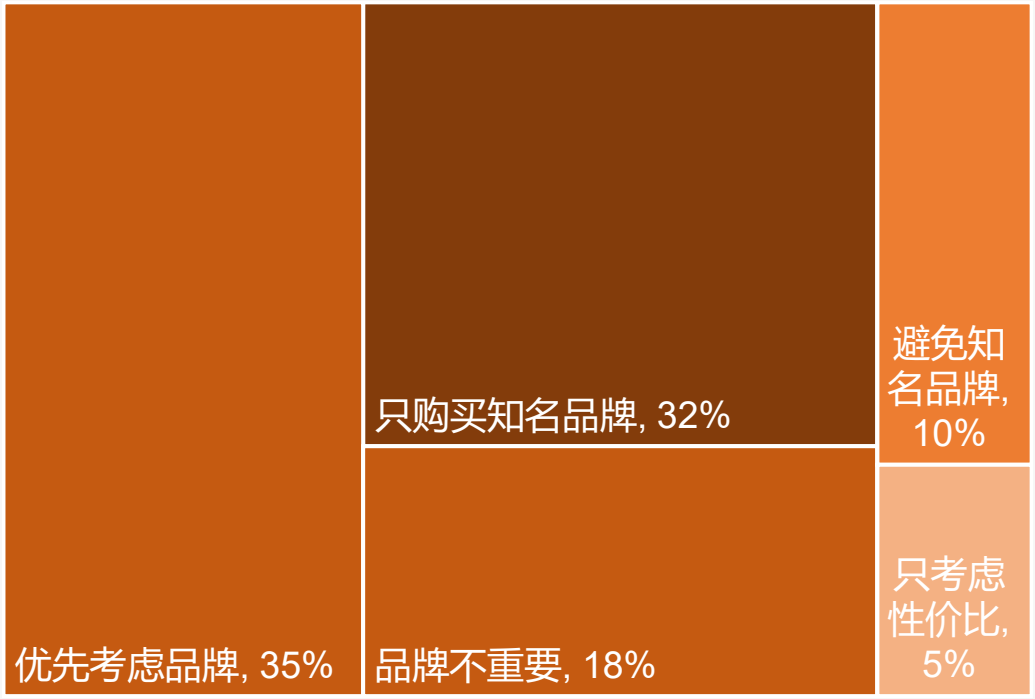

2025年中国针式打印机品牌产品态度分布

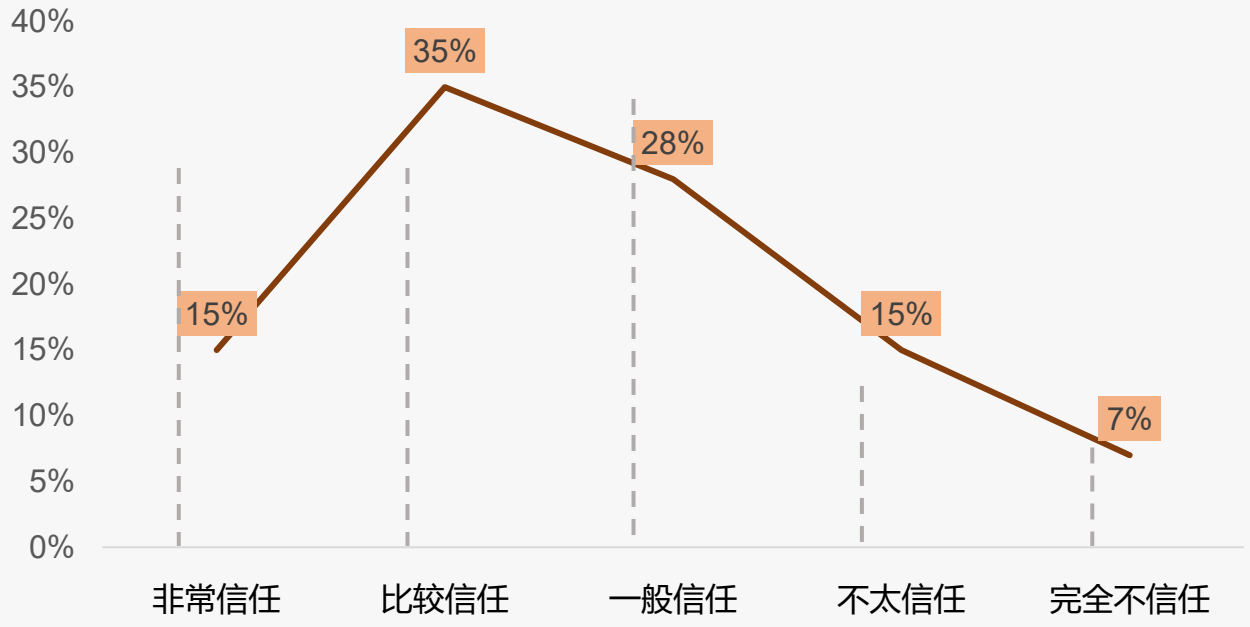

样本：针式打印机行业市场调研样本量N=1456，于2025年9月通过华信人咨询调研获得

国产品牌主导品质价格驱动消费

华信人咨询 HXN CONSULTING

◆国产品牌消费占比68%，远超进口品牌32%，显示消费者对本土品牌接受度高，市场主导地位稳固。

◆品牌偏好中品质保障型占35%，价格敏感型占25%，服务优先型占22%，技术领先型仅6%，反映产品可靠性和性价比是关键。

2025年中国针式打印机国产和进口品牌消费分布

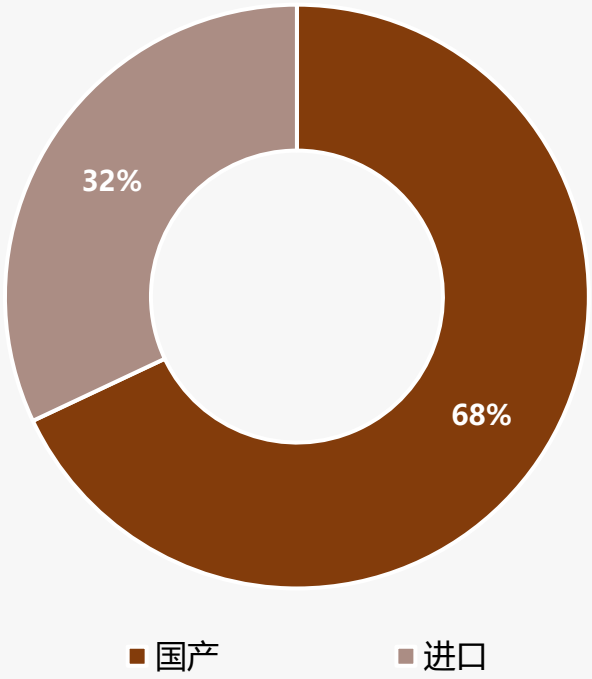

2025年中国针式打印机品牌偏好类型分布

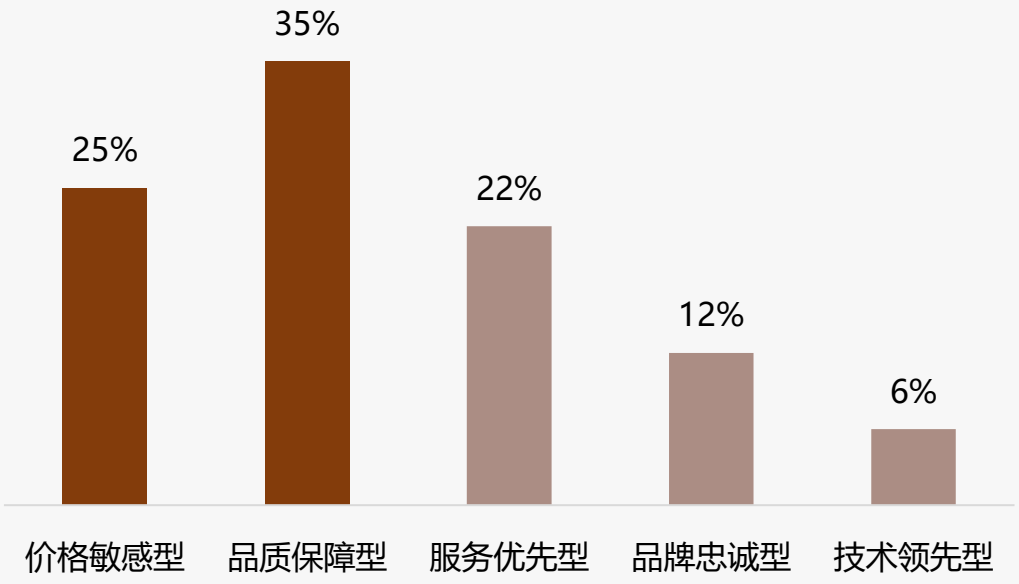

样本：针式打印机行业市场调研样本量N=1456，于2025年9月通过华信人咨询调研获得

企业分享主导 性能评测关注

华信人咨询
HXN CONSULTING

◆针式打印机用户分享以企业内部分享为主，占比45%，行业论坛占25%，显示专业交流是重要渠道。微信朋友圈占15%，个人分享相对较少。

◆用户关注内容中，产品性能评测占28%，使用技巧分享占25%，故障排除经验占18%，凸显对实用性和维护的高度需求。耗材选购指南占15%。

2025年中国针式打印机社交分享渠道分布

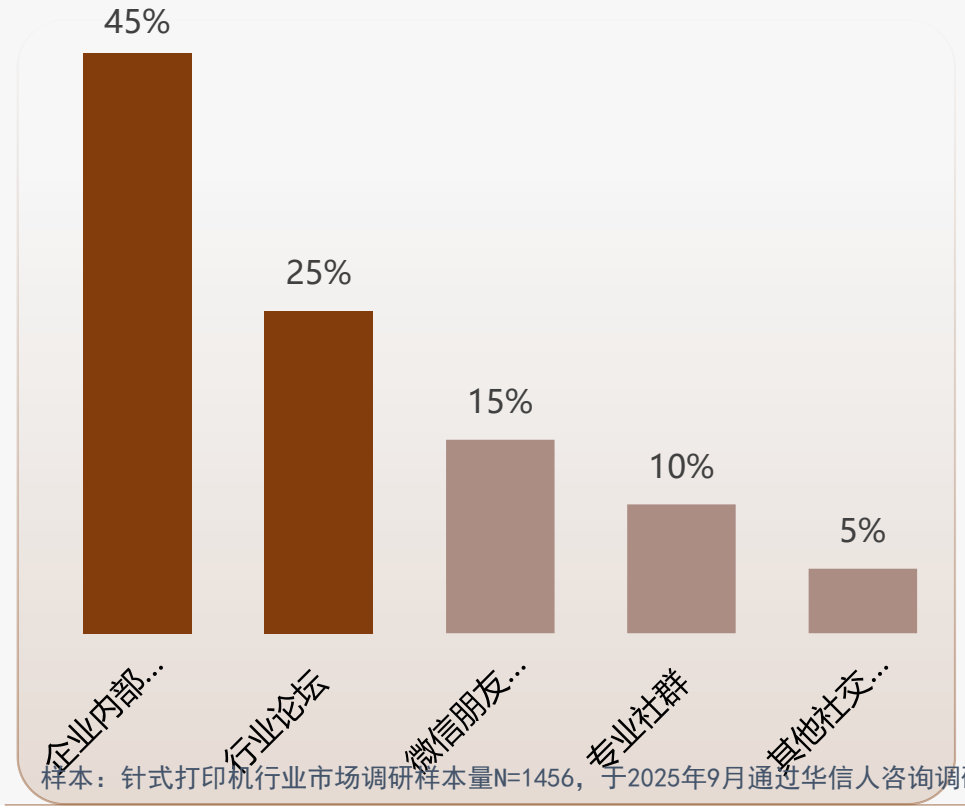

2025年中国针式打印机社交分享渠道分布

2025年中国针式打印机社交内容类型分布

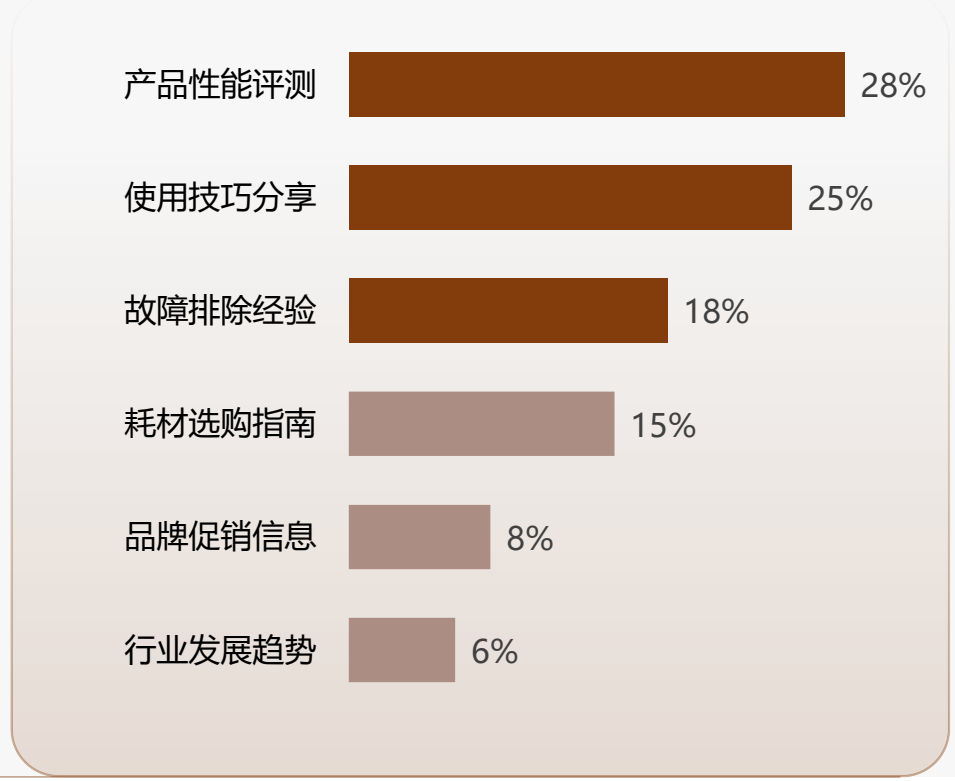

2025年中国针式打印机社交内容类型分布

样本：针式打印机行业市场调研样本量N=1456，于2025年9月通过华信人咨询调研获得

专业权威主导用户信任 品牌宣传影响力弱

华信人咨询 HXN CONSULTING

◆社交渠道内容获取中，行业技术专家以35%的信任度领先，企业IT主管以28%紧随其后，显示专业权威是用户决策的核心依据。

◆品牌官方账号仅获7%的信任度，远低于其他类型，表明用户对商业宣传持谨慎态度，更信赖独立专业人士。

2025年中国针式打印机社交信任博主类型分布

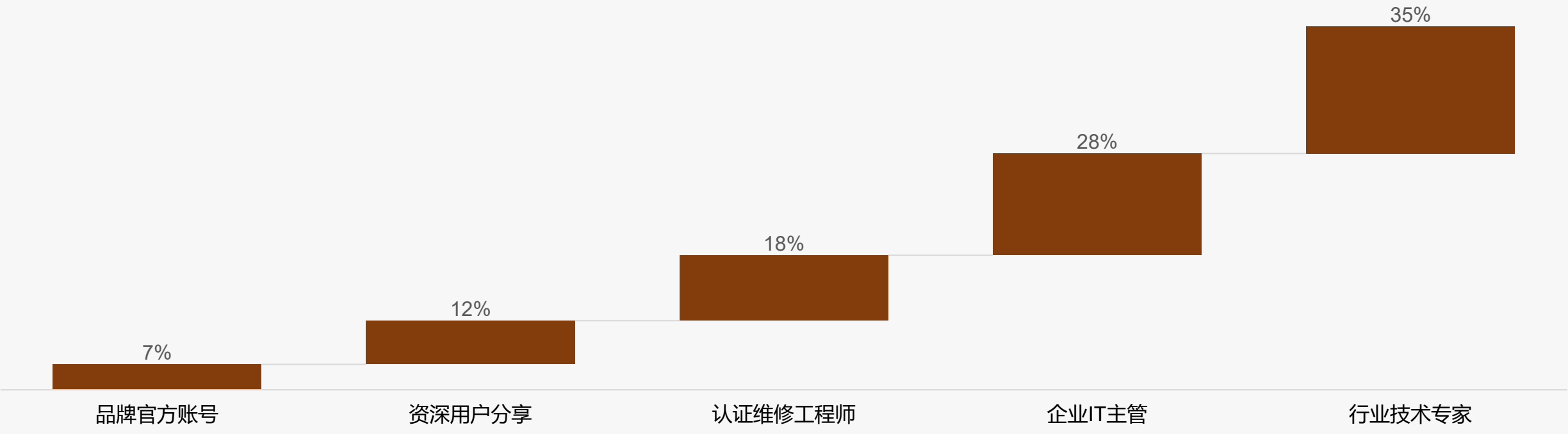

样本：针式打印机行业市场调研样本量N=1456，于2025年9月通过华信人咨询调研获得

专业媒体广告主导 线上内容影响弱

华信人咨询
HXN CONSULTING

◆专业媒体广告以35%的占比成为针式打印机消费决策的主要影响因素，同行口碑推荐以28%紧随其后，显示用户更信赖专业渠道和实际反馈。

◆线上专业内容仅占7%，占比最低，表明该领域线上专业内容的覆盖或信任度可能不足，值得进一步关注和改进。

2025年中国针式打印机消费决策者类型分布

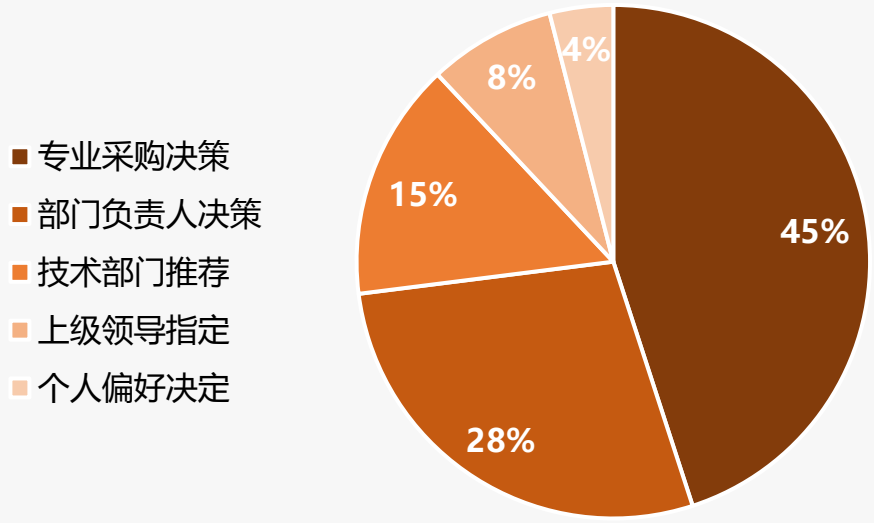

2025年中国针式打印机家庭广告偏好分布

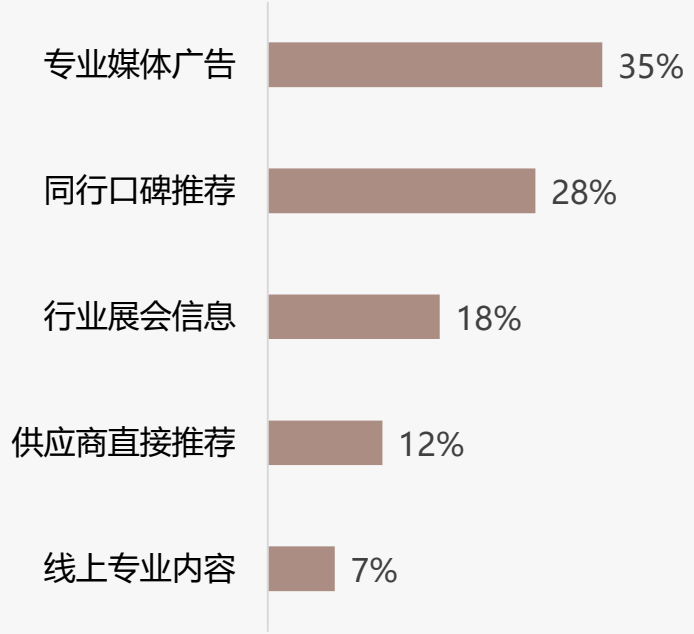

样本：针式打印机行业市场调研样本量N=1456，于2025年9月通过华信人咨询调研获得

退货体验薄弱 需优先优化

华信人咨询
HXN CONSULTING

◆线上消费流程满意度中4分占比最高（35%），但5分仅22%；客服满意度4分占比38%最高，5分仅20%，表明服务基础达标但缺乏惊喜。

◆退货体验满意度3分占比最高（35%），5分仅18%，反映退货流程存在明显短板，需优先优化流程和响应机制。

2025年中国针式打印机线上消费流程满意度分布（满分5分）

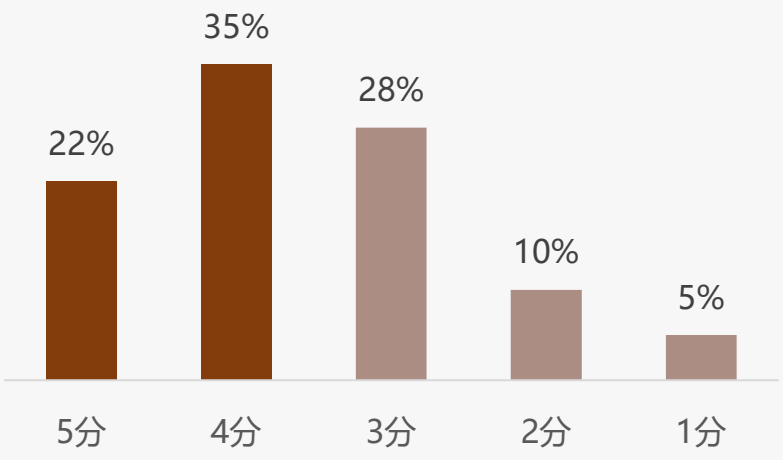

平均分：3. 59

2025年中国针式打印机退货体验满意度分布（满分5分）

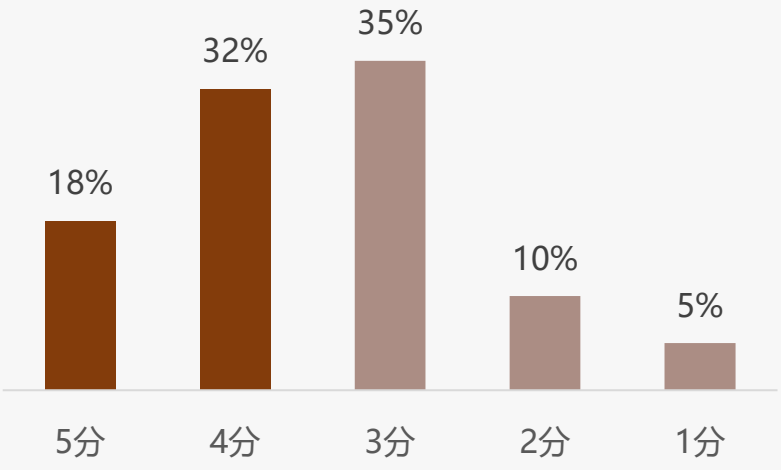

平均分：3. 48

2025年中国针式打印机线上客服满意度分布（满分5分）

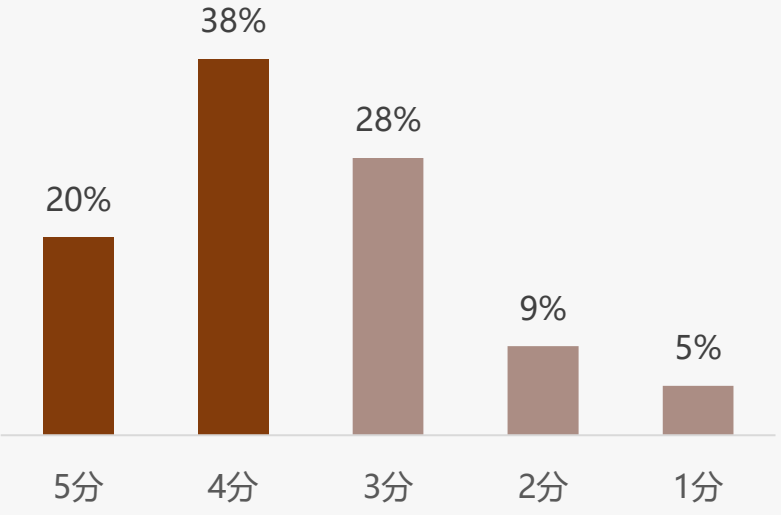

平均分：3. 59

样本：针式打印机行业市场调研样本量N=1456，于2025年9月通过华信人咨询调研获得

智能推荐主导服务需求

华信人咨询
HXN CONSULTING

◆智能产品推荐占比25%，是在线服务体验中最高的，说明消费者对个性化推荐需求强烈。在线技术咨询占22%，紧随其后，反映用户对即时专业支持的高度依赖。

◆智能故障诊断占18%，表明自动化诊断功能受到欢迎。耗材自动订购占15%，显示便捷性服务有一定市场。其他服务占比较低，建议优化资源分配。

2025年中国针式打印机线上智能服务体验分布

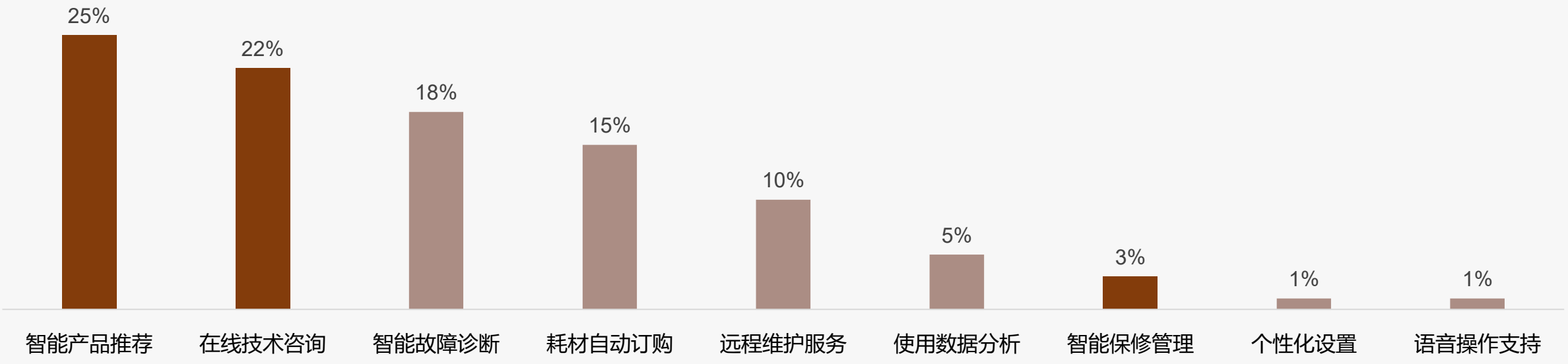

样本：针式打印机行业市场调研样本量N=1456，于2025年9月通过华信人咨询调研获得

关于华信人

华信人咨询
HXN CONSULTING

2016年，华信人（北京）信息咨询有限公司作为中国领先的市场研究机构成立，通过建立经济、企业、专家和进出口等自有数据库，覆盖全球市场调研范围。获评2017年度中国十佳管理咨询诚信服务机构，2019年荣获“值得信赖的中国管理咨询机构”，被评选为全国企业管理咨询机构推荐名录，2021年度入选科技部中小科技企业库。成立九年以来，华信人已累计服务企业上万家，致力于为企业战略决策提供专业的解决方案。

成立以来，华信人咨询成功帮助一批国企、民企转型改制，在战略转型、文化改革、领导力提升与员工行为改善方面累积了丰富的经验和案例，累计完成各类咨询项目600余项。

4001812629

http://www.hxrcon.com

北京市海淀区西三环北路89号2层

法律声明

版权声明

本报告由华信人咨询制作，其版权归属于华信人咨询。未经华信人咨询书面许可，任何组织和个人均不得以任何形式复制、传播或输出至中华人民共和国境外。任何未经授权使用本报告进行的相关商业行为，都将构成对《中华人民共和国著作权法》以及其他相关法律法规和国际公约的违反。

免责条款

本报告所呈现的行业数据、行业动态及市场趋势预测，源自华信人咨询专业团队综合运用多种研究手段，如深度桌面研究、精准行业访谈、全面市场调研等精心分析所得。同时，部分素材汲取自公开渠道，并融合华信人独家监测数据，经由华信人咨询先进统计预测模型运算生成；企业相关数据大多通过实地访谈采集。华信人咨询在信息处理过程中，竭尽全力确保信息的精确性、全面性与可信度，但受限于研究环境的复杂多变，难以做到万无一失，故不作绝对保证。

在此郑重声明，本报告中所含信息及观点，均不具备指导性建议的性质。本报告中所展示的调研数据，基于样本调研方式获取。鉴于调研样本的局限性、调研方法的特定性以及调查资料收集范围的约束，该数据仅能呈现特定调研时段及样本群体的概况，仅针对本次调研目标提供基础参考，助力市场与客户把握基本态势。受制于研究方法和数据资源的边界，本报告仅作为用户了解市场动态的辅助资料，华信人咨询对报告内的数据及观点，不承担任何法律责任。

华信人咨询
HXN CONSULTING

感 谢 观 看

洞察市场快人一步