华信人咨询 · 洞察2025

HXR Consulting · Insight 2025

消费趋势系列报告

2025年一～三季度即食火锅市场洞察报告

Consumer Trends Report Series – Q1-Q3 2025 Instant Hot Pot Category Market Insights

2025年11月

华信人咨询
HXN CONSULTING

序言

华信人咨询作为中国领先的市场研究机构，自2016年成立以来，始终深耕市场研究领域，并成为市场地位背书权威部门推荐单位，累计完成各类专业咨询项目600+逾项，以深厚积淀持续赋能企业战略决策。

9年来，依托对超过15,000个消费品类的长期监测及千万级线上商家的动态追踪，结合对海量消费者样本需求特征与偏好的深刻洞察，华信人咨询持续在各类细分赛道构建专业、精准的市场研究体系。在消费需求持续迭代、市场竞争日益复杂的背景下，洞悉品类趋势成为企业制胜未来的关键。

2025年上半年，面对中国市场的新格局与消费趋势的变化，华信人咨询发布《洞察2025：消费趋势系列报告》。旨在通过专业的市场扫描与前瞻分析，揭示各品类的核心发展趋势、竞争态势及消费者行为变迁，为行业参与者提供权威的数据支撑与明晰的战略指引，助力把握2025年市场先机。

©2025.11 HXR华信人咨询

华信人咨询
HXN CONSULTING

目录

CONTENTS

1 核心发现

2 品类洞察

3 消费洞察

核心发现1：年轻群体主导即食火锅消费

华信人咨询
HXN CONSULTING

- 18-35岁消费者占比69%，其中26-35岁占38%，为主要消费力量。
- 一线及新一线城市消费潜力大，合计占60%，高线城市为主要市场。
- 中高收入人群是核心消费者，5-8万元月收入群体占比最高达31%。

启示

✓ **聚焦年轻化营销策略**

品牌应针对18-35岁人群设计产品与营销活动，利用社交媒体和电商平台精准触达，强化年轻化品牌形象。

✓ **深耕高线城市市场**

优先布局一线和新一线城市，通过本地化营销和渠道优化，挖掘高消费潜力，提升市场渗透率。

核心发现2：个人化消费趋势显著

华信人咨询
HXN CONSULTING

- 单人份产品占比最高达42%，远超双人份28%和家庭装15%。
- 消费决策以个人自主为主，占比68%，家庭共同决策仅19%。
- 消费频率规律，每月2-3次占比31%，显示稳定高频消费群体。

启示

✓ **强化单人产品线开发**

品牌需扩大单人份产品种类，优化包装和口味，满足个人化需求，提升购买便利性和体验。

✓ **提升个性化服务体验**

利用智能推荐和定制服务，增强用户粘性，通过个性化营销策略吸引自主决策消费者。

核心发现3：口味与价格驱动消费决策

华信人咨询
HXN CONSULTING

- 麻辣口味占比38%主导市场，清汤22%次之，两者合计60%。
- 口味口感是吸引消费首要因素，占42%，远超价格实惠23%和方便快捷18%。
- 价格敏感度高，15-25元区间接受度最高占41%，高端市场渗透有限。

启示

✓ **优化核心口味产品**

重点发展麻辣和清汤等主流口味，确保品质稳定，同时探索小众口味以差异化竞争。

✓ **实施分层定价策略**

针对不同消费群体设计价格带，主推15-25元经济型产品，辅以中高端选项平衡利润与市场覆盖。

品牌方行动清单

核心逻辑：年轻群体主导即食火锅消费，口味与价格是关键

1、产品端

- ✓ 强化麻辣和清汤主流口味开发
- ✓ 推出单人份产品满足个性化需求

2、营销端

- ✓ 利用社交平台和美食博主进行推广
- ✓ 聚焦电商平台和短视频广告投放

3、服务端

- ✓ 优化退货和客服流程提升满意度
- ✓ 加强智能推荐和客服响应效率

华信人咨询
HXN CONSULTING

目录

CONTENTS

1 核心发现

2 品类洞察

2.1 研究说明
2.2 市场规模
2.3 品牌榜单
2.4 价格洞察
2.5 品类热词

3 消费洞察

品类洞察：研究说明

华信人咨询
HXN CONSULTING

1、研究内容
Research Contents

- **剖析** 2025年一～三季度各月天猫、京东、抖音的市场情况；
- **评估** 整体及各平台 CR10 市场集中度；
- **洞察** 即食火锅线上市场不同价位产品销量与销售额占比，品牌布局；
- **分析** 热词词云，洞察市场趋势与消费者需求。

2、研究对象
Research Object

- 研究对象为天猫、京东、抖音三大线上平台上销售即食火锅品类的品牌、店铺、单品；
- 消费者在天猫、京东、抖音平台对即食火锅的购买行为；
- 即食火锅市场的整体线上销售趋势。

3、研究方法
Research Method

- **数据分析法** ：收集并整理天猫、京东、抖音线上销售数据，运用数据分析工具与技术，计算即食火锅品类销售额、销售占比、CR10 等关键指标，量化分析市场规模、品牌竞争与价格情况
- **对比分析法** ：对比不同月份、不同平台即食火锅品类销售数据，以及国货与国外品牌销售表现

即食火锅三强争霸 旺季京东抖音领跑

华信人咨询
HXN CONSULTING

◆ 从平台竞争格局看，天猫、京东、抖音三大渠道销售额分别为7.42亿元、6.84亿元、7.38亿元，呈现三足鼎立态势。京东在M8-M9实现爆发式增长，单月销售额突破1.3亿元，显示其供应链优势在旺季凸显；抖音凭借M7-M8的高流量转化，市场份额快速提升，对传统电商构成直接竞争。

◆ 从月度销售趋势分析，品类呈现明显的季节性波动。Q1受春节消费拉动，M1-M3总销售额达5.85亿元；Q2进入淡季，M4-M6销售额降至4.21亿元，环比下降28%；Q3随着气温下降，M7-M9强势反弹至6.65亿元，环比增长58%，表明即食火锅具有典型的反季节消费特性。

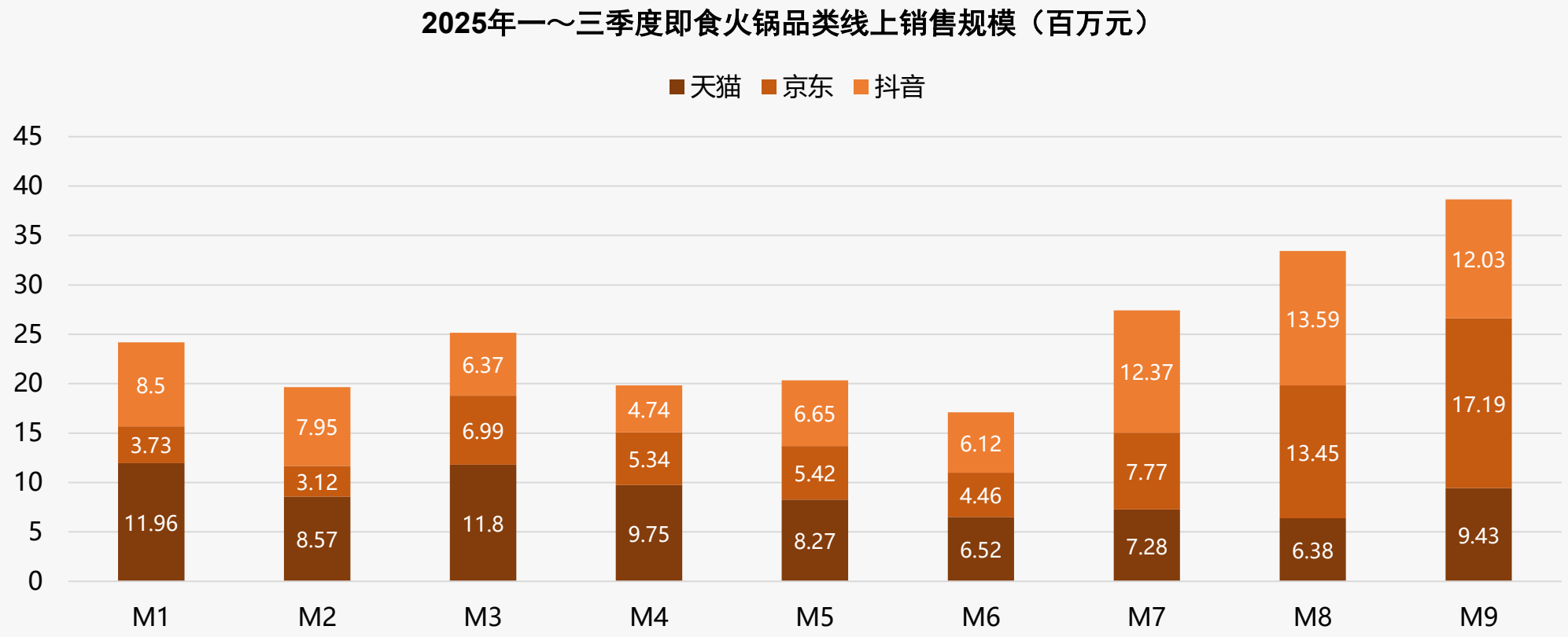

低价主导市场 中价盈利关键 消费降级明显

华信人咨询
HXN CONSULTING

◆ 从价格区间结构看，低价位（<29元）产品销量占比62.5%，但销售额占比仅27.3%，显示市场以量取胜但盈利空间有限；中价位（29-90元）销量占比35.5%，销售额占比62.2%，是核心盈利区间，需优化产品组合提升ROI。

◆ 月度销量分布显示，<29元区间从M1的43.2%升至M9的76.9%，增长33.7个百分点，反映消费降级趋势加剧；中高价位（>29元）整体萎缩，尤其在M8-M9占比不足25%，需警惕品牌溢价能力下降风险。

2025年一～三季度即食火锅线上不同价格区间销售趋势

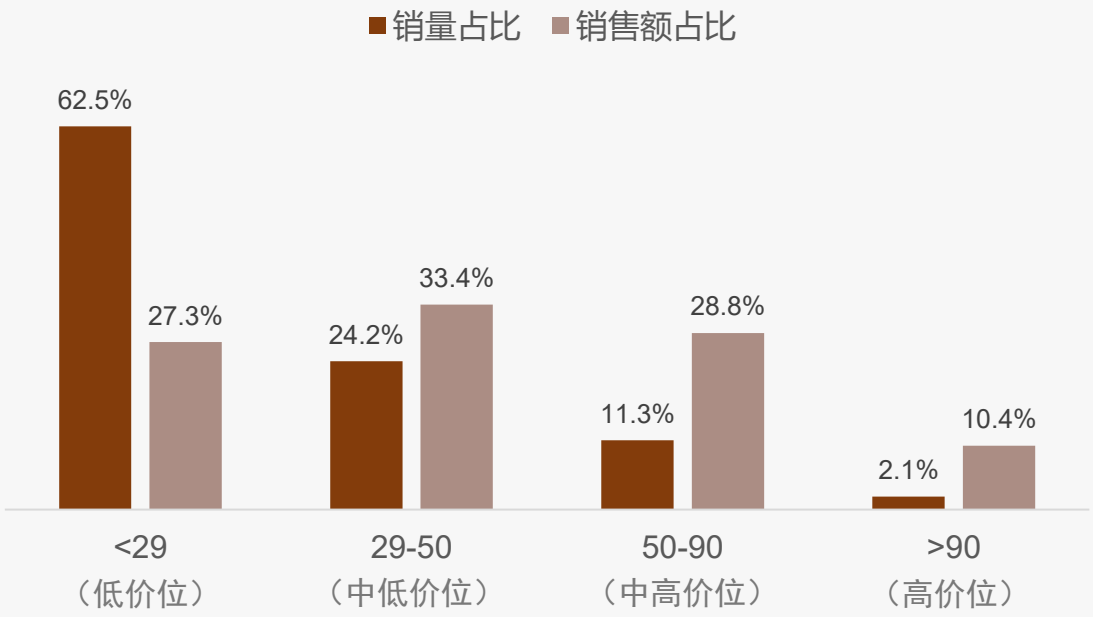

即食火锅线上价格区间-销量分布

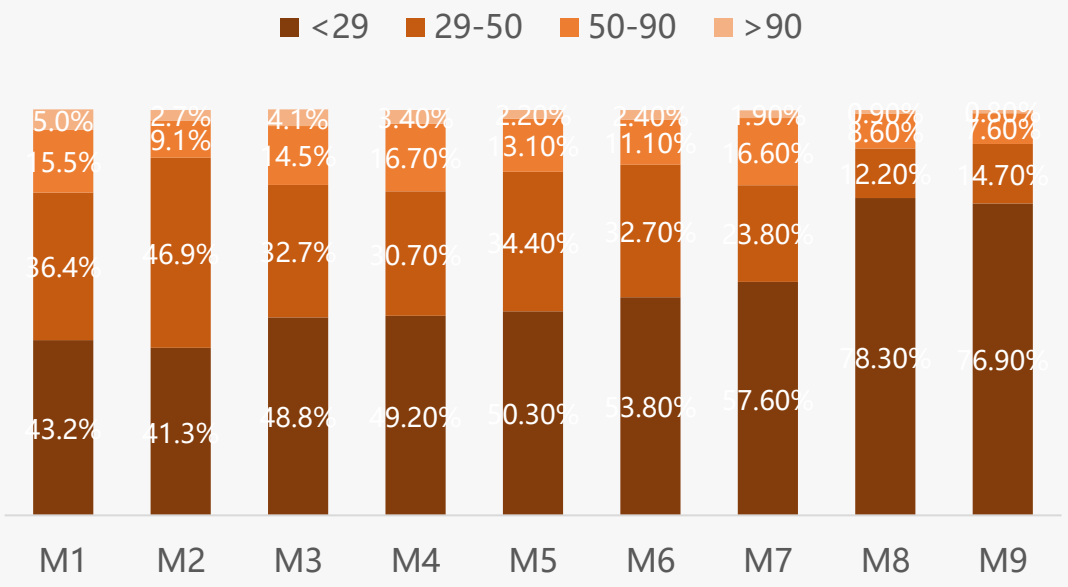

天猫高端京东低端抖音中端主导

华信人咨询
HXN CONSULTING

◆ 从价格带分布看，天猫平台以50-90元中高端价格带为主力（32.7%），抖音平台集中在29-50元中端价格带（53.3%），京东则以<29元低端价格带为主导（47.7%）。这反映出天猫用户消费能力较强，抖音用户偏好性价比，京东用户价格敏感度高，需针对性优化产品组合与营销策略。

◆ 从平台结构看，天猫中高端价格带（50-90元及>90元）占比合计47.5%，京东仅29.5%，抖音为39.3%。天猫在高端市场占据优势，京东低端市场集中度更高，抖音中端市场表现突出。建议天猫巩固高端优势，京东拓展中端产品，抖音强化中端市场渗透。

2025年一～三季度各平台即食火锅不同价格区间销售趋势

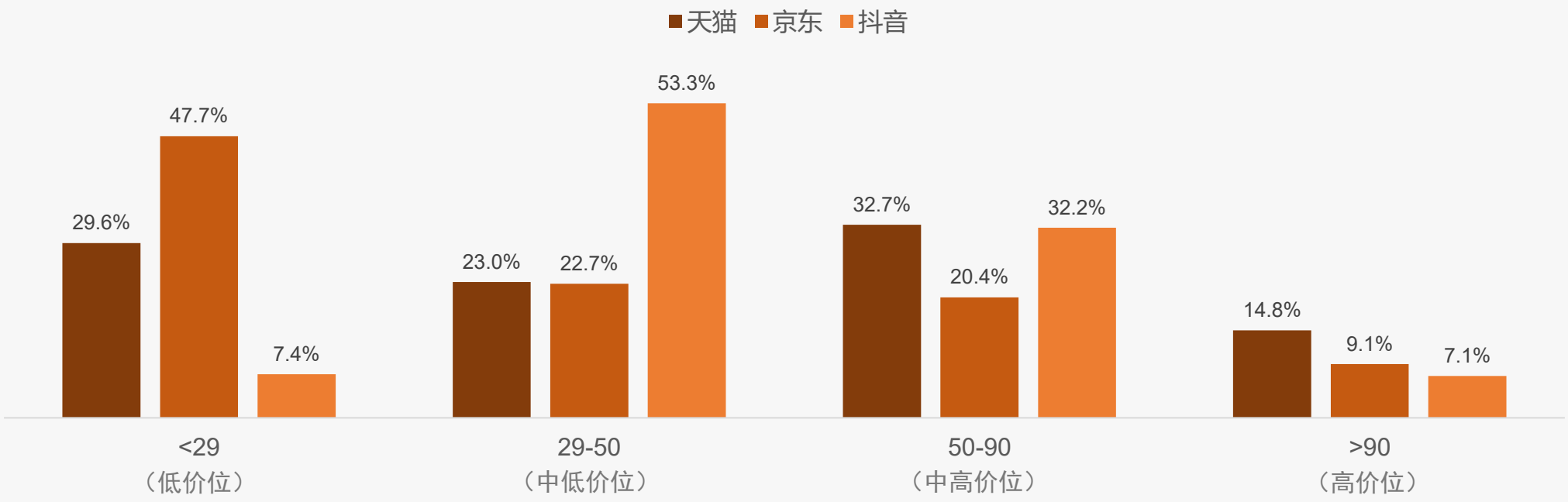

低价高销中端高值优化结构

华信人咨询
HXN CONSULTING

◆ 从价格区间结构看，<29元低价产品销量占比59.0%但销售额仅占29.6%，呈现高销量低贡献特征；50-90元中高端产品销量占比17.9%却贡献32.7%销售额，产品结构优化空间显著。月度销量分布显示，<29元产品占比从M1的57.4%攀升至M7的67.3%，低价策略持续强化；而50-90元产品在M3、M4出现阶段性占比提升至25%以上，显示促销活动对中高端产品拉动明显。

◆ 价格带集中度分析表明，前两大价格区间（<29元、29-50元）合计销量占比达78.6%，市场呈现明显双寡头格局。但50-90元区间以17.9%销量贡献32.7%销售额，单位产品价值更高，应作为未来增长重点，建议通过提升中高端产品占比改善整体毛利率，优化产品组合提升整体ROI，并关注价格战对品牌价值的长期影响。

2025年一～三季度天猫平台即食火锅不同价格区间销售趋势

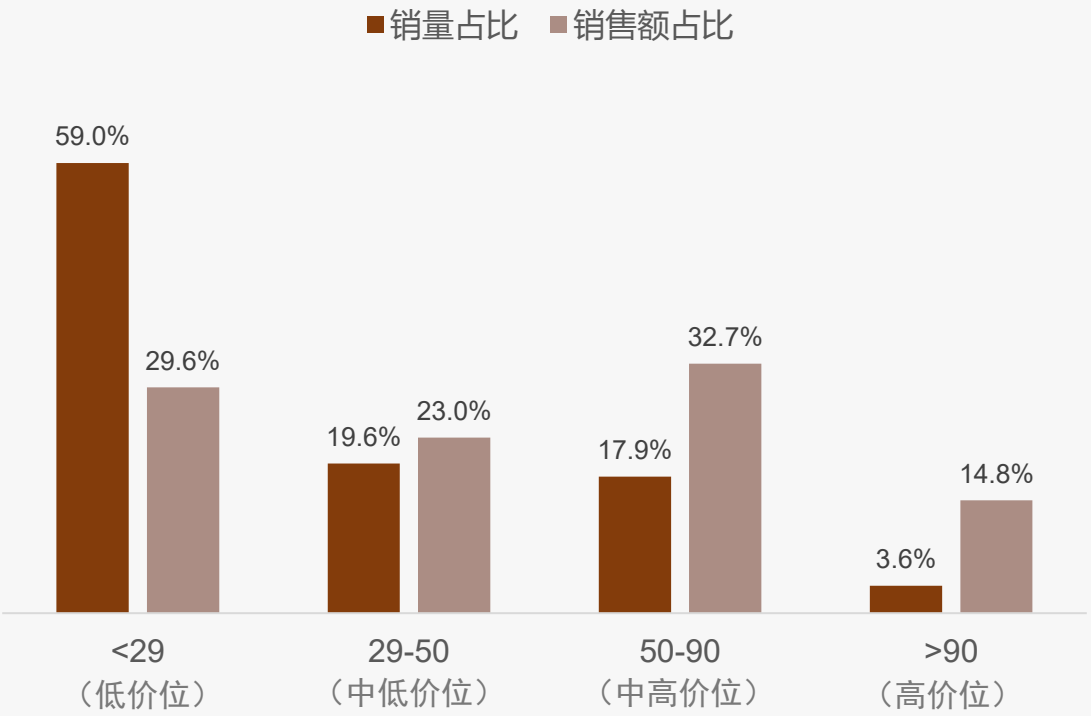

天猫平台即食火锅价格区间-销量分布

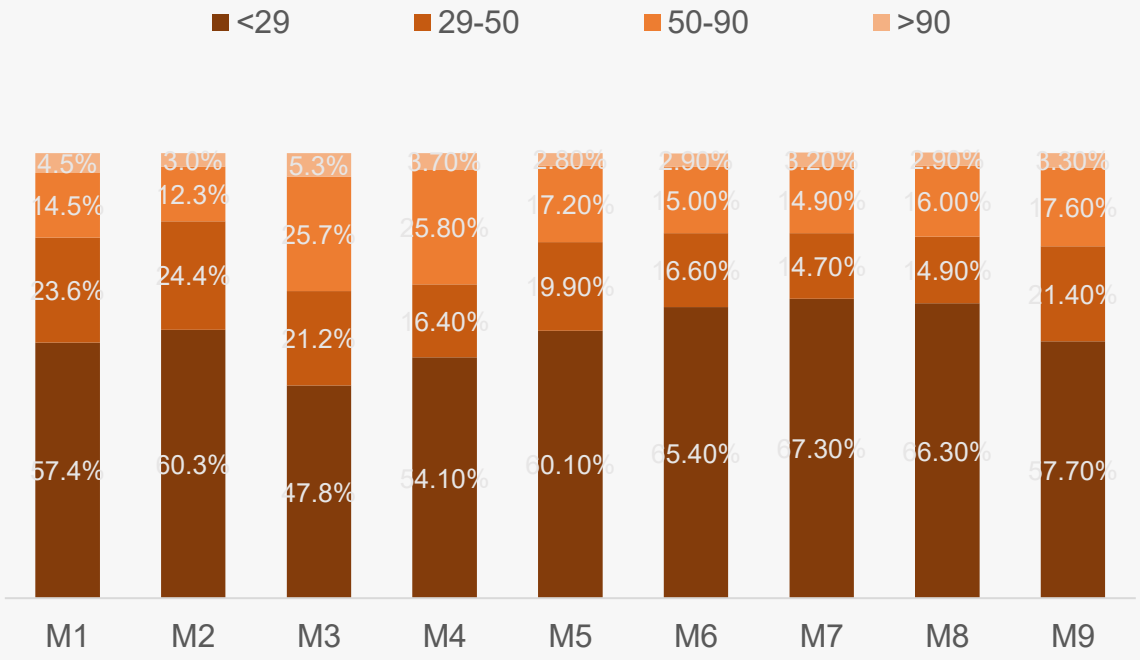

低价主导 消费降级 高端萎缩

华信人咨询
HXN CONSULTING

◆ 从价格结构看，京东平台即食火锅品类呈现明显的低价主导特征。低于29元价格带销量占比高达85.1%，但销售额贡献仅47.7%，表明该品类整体客单价偏低。29-50元价格带虽销量占比仅9.0%，却贡献22.7%销售额，显示出中端价格带的单位价值贡献更高。高于90元的高端产品销量占比仅1.1%，但贡献9.1%销售额，单位产品价值贡献率最高。

◆ 月度销量分布显示明显的消费降级趋势。M1至M9期间，低于29元价格带销量占比从48.8%持续攀升至92.3%。同期29-50元价格带从23.8%降至4.6%，50-90元从22.3%降至2.7%，表明消费者价格敏感度增强，高端产品需求萎缩。高端产品月度占比从M1的5.0%降至M9的0.4%，反映出高端市场渗透困难，需关注产品差异化与品牌溢价能力。

2025年一～三季度京东平台即食火锅不同价格区间销售趋势

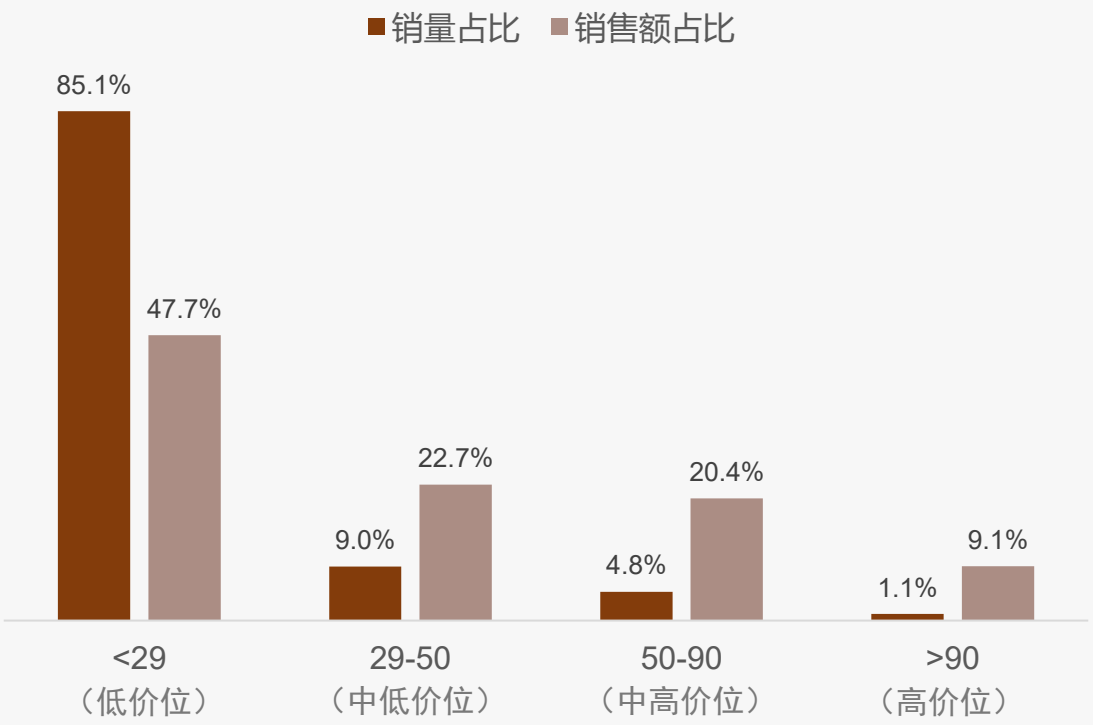

京东平台即食火锅价格区间-销量分布

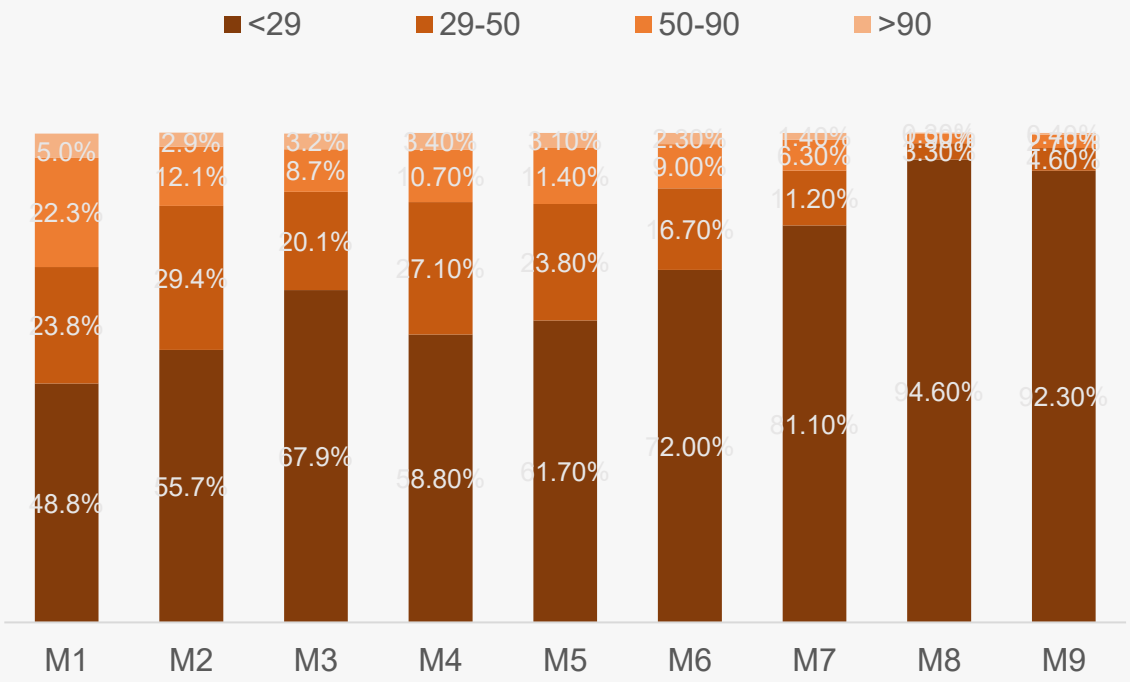

中端价格主导市场 优化组合提升利润

华信人咨询
HXN CONSULTING

◆ 从价格区间结构看，29-50元价格带贡献了63.1%的销量和53.3%的销售额，是核心价格带，但50-90元价格带以18.0%的销量贡献了32.2%的销售额，显示出更高的客单价和利润空间，建议优化产品组合以提升整体ROI。

◆ 月度销量分布显示，M7和M8月50-90元价格带销量占比显著提升至34.7%和34.5%，较前期平均约10%大幅增长，可能与夏季促销或新品推出有关，需关注季节性因素对产品周转率的影响。低价区间（<29元）销量占比从M1的17.8%波动下降至M9的11.4%，而高价区间（>90元）占比整体偏低且不稳定，表明消费者偏好中端价格，业务应聚焦29-90元区间以稳定市场份额。

2025年一～三季度抖音平台即食火锅不同价格区间销售趋势

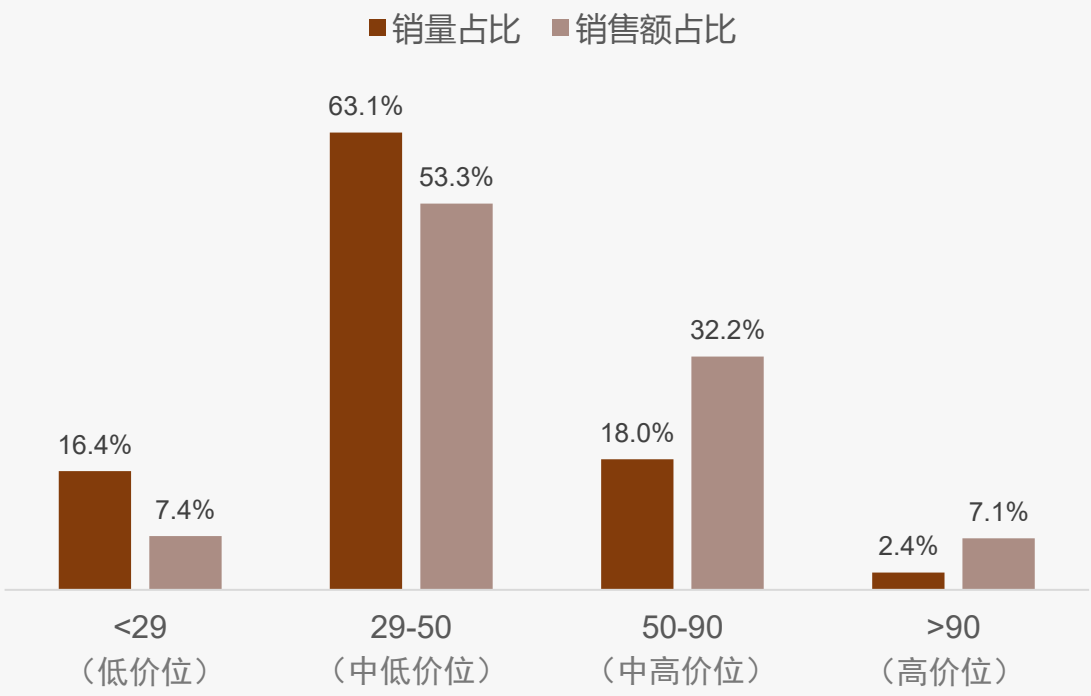

抖音平台即食火锅价格区间-销量分布

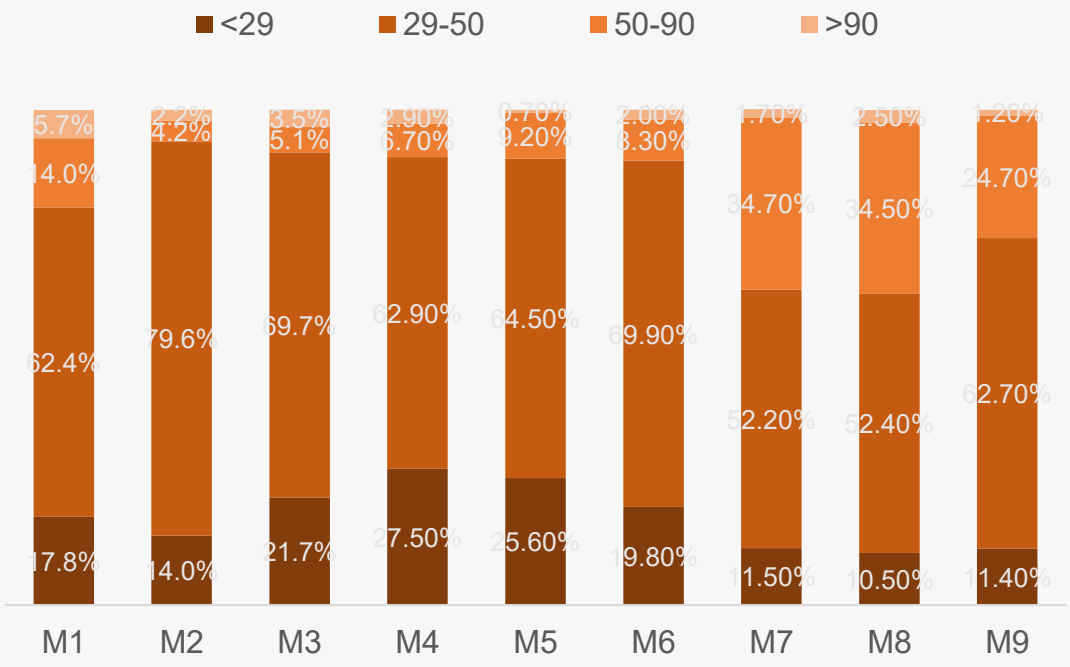

华信人咨询
HXN CONSULTING

目录

CONTENTS

1 核心发现

2 品类洞察

3 消费洞察

3.1 研究说明
3.2 基础画像及地域差异
3.3 消费者行为与场景模式
3.4 产品偏好与使用反馈
3.5 价格敏感度与支付意愿
3.6 品牌忠诚度与竞争者行为
3.7 社交传播与内容影响力
3.8 家庭决策与场景营销
3.9 数字化体验与未来需求

研究说明

华信人咨询
HXN CONSULTING

1、研究内容
Research Contents

- **洞察** 即食火锅消费行为、消费场景、消费模式；
- **剖析** 消费者产品偏好、使用反馈，价格敏感度、支付意愿；
- **对比** 主要品牌忠诚度、品牌竞争行为、竞争烈度；
- **挖掘** 消费者营销潜力。

2、研究对象
Research Object

- 最近1年内购买过即食火锅的消费者；
- 性别、所在城市（一线、新一线、二线、三线）平均分布；
- 聚焦家庭月收入中等水平（3-8万元）人群；
- 聚焦家庭日常采购主要决策者。

3、研究方法
Research Method

投放形式	在线定量调研
投放区域	中国大陆（不含港澳台），充分覆盖主要城市
投放时间	2025年9月
样本数量	N=1297

年轻群体主导即食火锅消费

华信人咨询 HXN CONSULTING

◆被调查者年龄集中在18-35岁（69%），其中26-35岁占比最高（38%），显示即食火锅主要吸引年轻群体。城市分布以新一线（32%）和一线（28%）为主。

◆消费决策以个人自主为主（68%），家庭共同决策仅19%。收入方面，5-8万元群体占比最高（31%），中高收入人群是核心消费者。

2025年中国即食火锅消费者画像

性别构成（%）

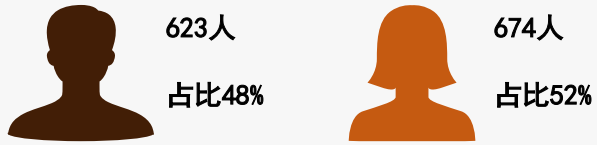

城市构成（%）

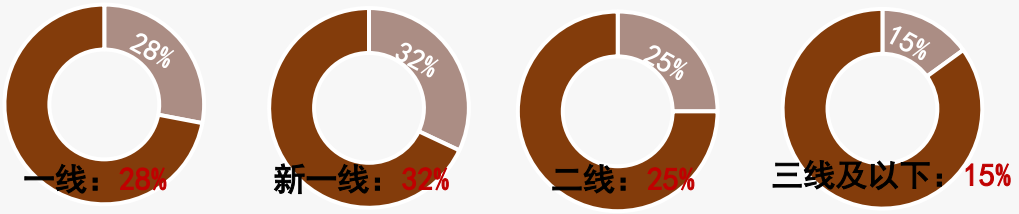

消费决策角色分布（%）

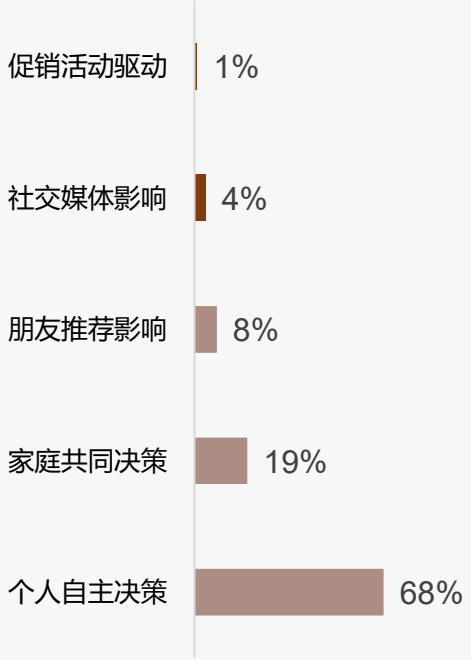

年龄构成（%）

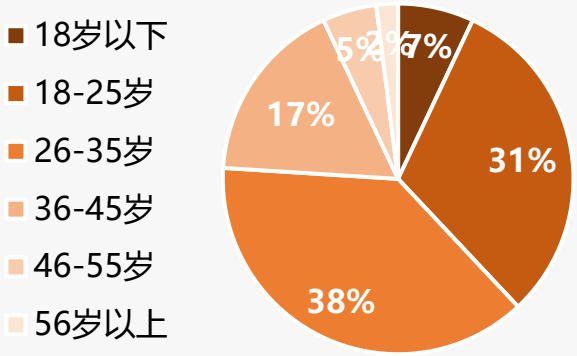

收入分布（%）

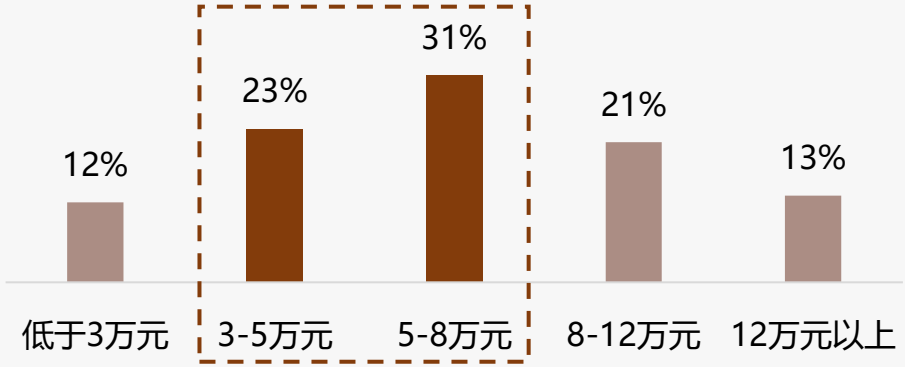

样本：即食火锅行业市场调研样本量N=1297，于2025年9月通过华信人咨询调研获得

即食火锅个人消费主导市场

华信人咨询
HXN CONSULTING

◆消费频率以每月2-3次为主，占比31%，显示即食火锅消费具有规律性。每周一次和每周多次分别占23%和11%，表明高频消费群体稳定。

◆产品规格中单人份占比最高，达42%，凸显个人化消费趋势。双人份和家庭装分别占28%和15%，便携和社交场景需求相对有限。

2025年中国即食火锅消费频率分布

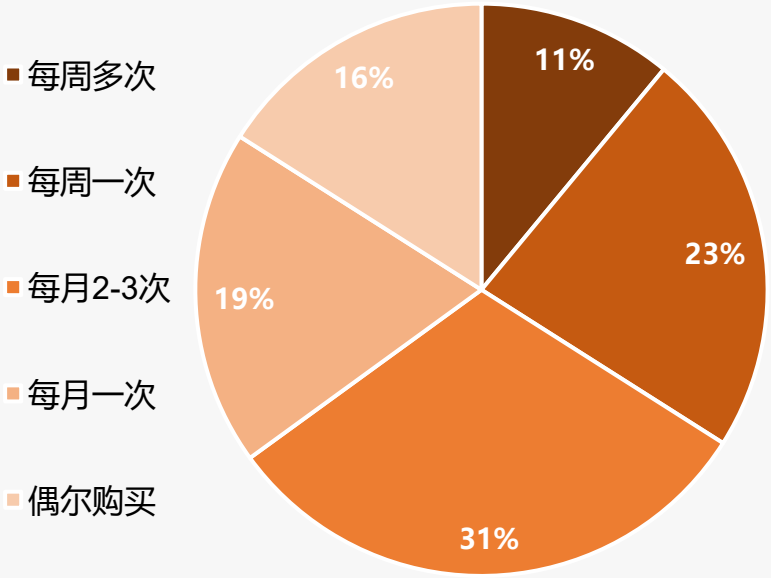

2025年中国即食火锅产品规格分布

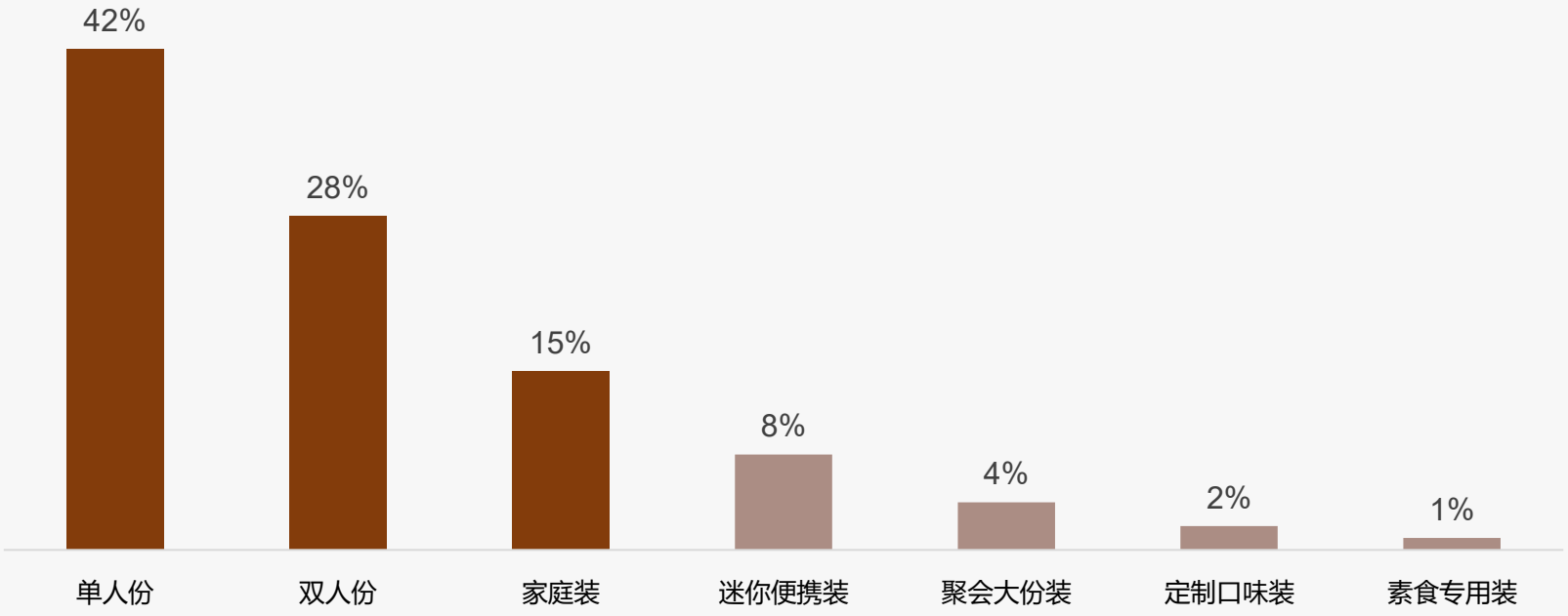

样本：即食火锅行业市场调研样本量N=1297，于2025年9月通过华信人咨询调研获得

冬季消费高峰 环保包装不足

华信人咨询
HXN CONSULTING

◆单次消费支出集中在20-40元区间，占比47%；消费季节分布显示冬季需求最高，占比41%，表明寒冷季节是消费高峰期。

◆产品包装以塑料盒装为主，占比38%，纸盒装占比25%，而环保可降解包装仅占7%，显示环保包装市场渗透不足。

2025年中国即食火锅消费季节分布

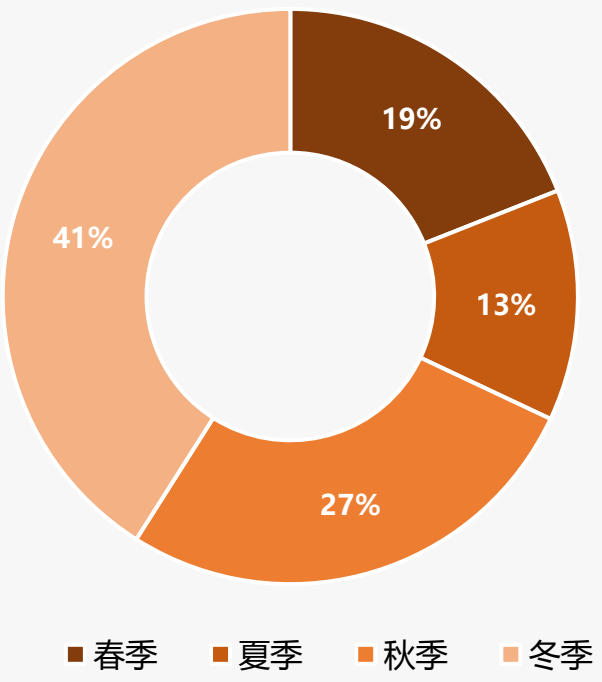

2025年中国即食火锅单次支出分布

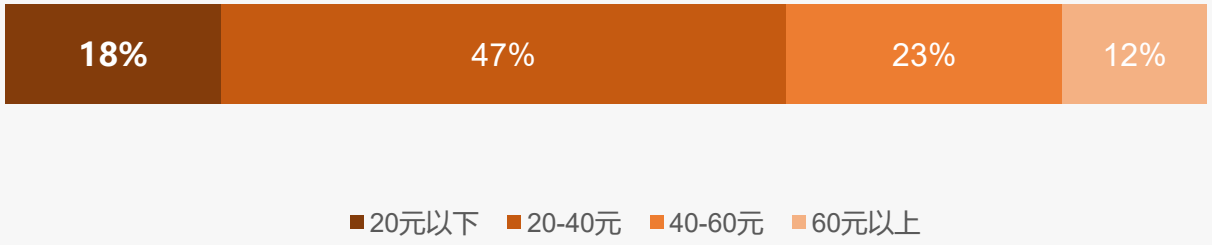

2025年中国即食火锅包装类型分布

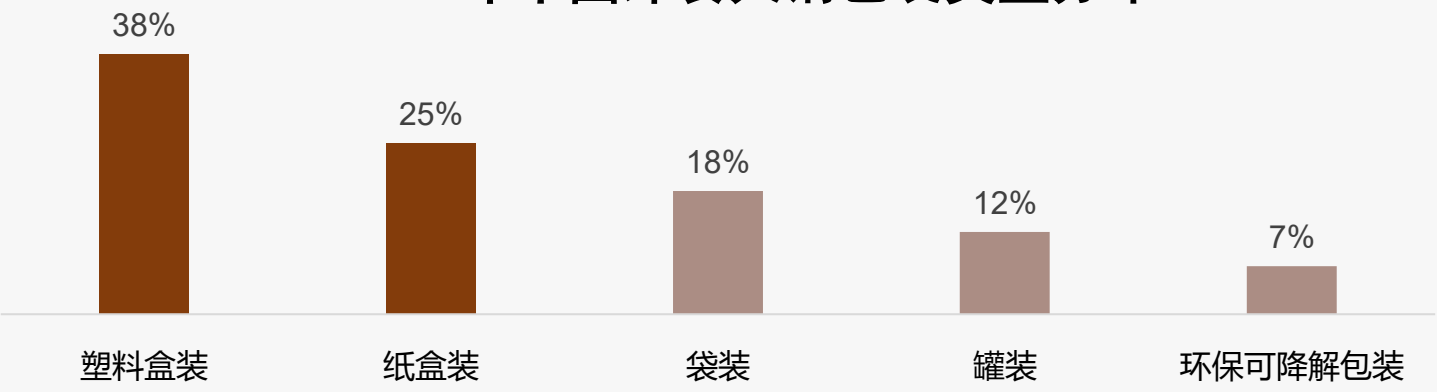

样本：即食火锅行业市场调研样本量N=1297，于2025年9月通过华信人咨询调研获得

即食火锅 晚餐主导 社交便利

华信人咨询
HXN CONSULTING

◆即食火锅消费以家庭晚餐为主，占比32%，朋友聚会和独自用餐分别占21%和18%，显示其社交与个人餐饮价值。

◆晚餐时段消费占52%，宵夜时段占16%，加班宵夜场景占11%，突显产品在正餐及夜间便利性优势。

2025年中国即食火锅消费场景分布

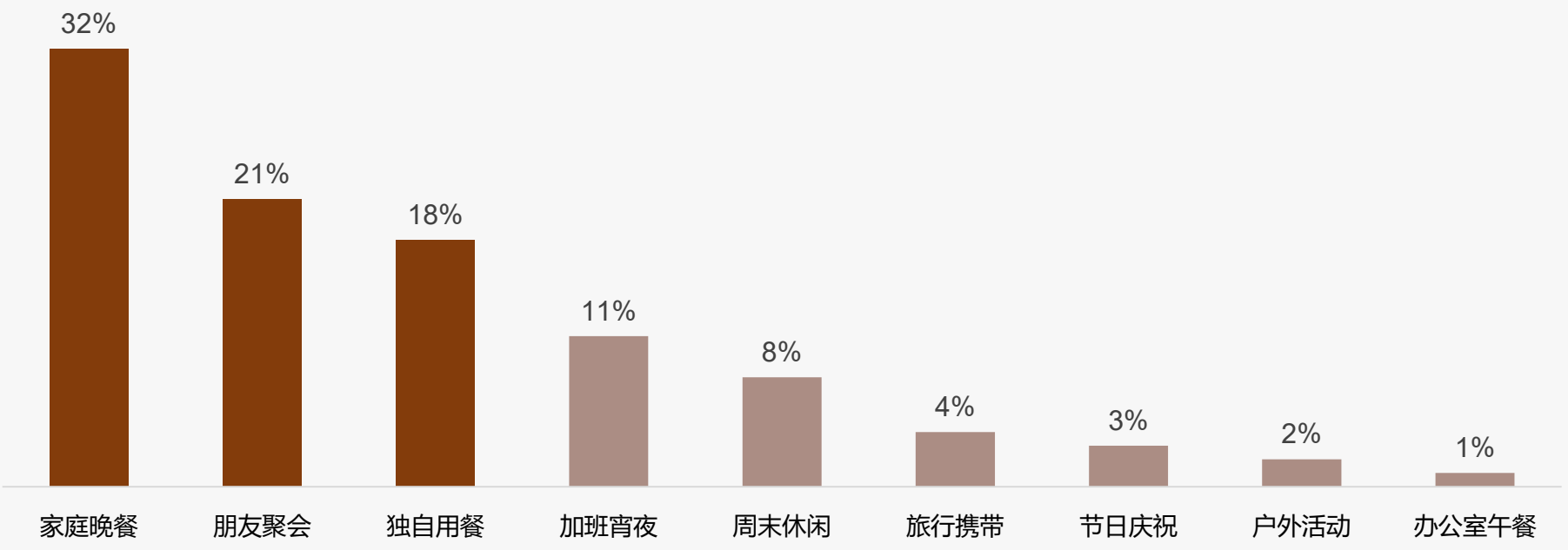

2025年中国即食火锅消费时段分布

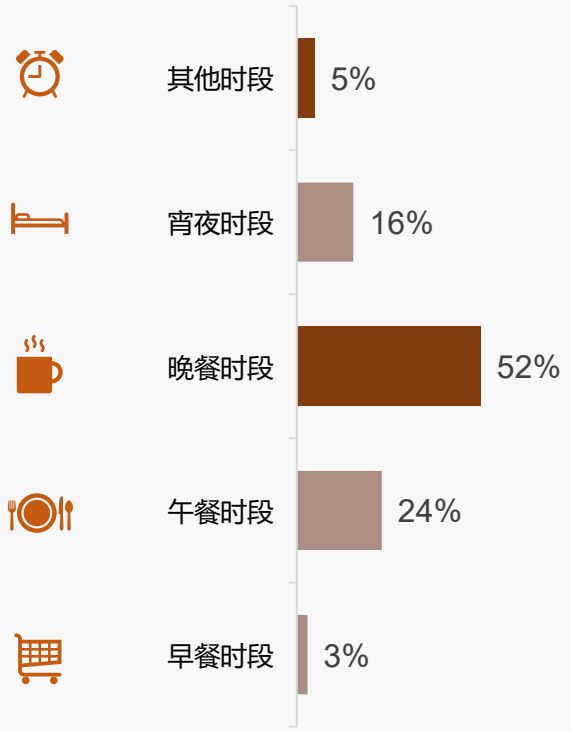

样本：即食火锅行业市场调研样本量N=1297，于2025年9月通过华信人咨询调研获得

即食火锅消费线上主导

华信人咨询
HXN CONSULTING

◆产品了解渠道高度集中线上，电商平台推荐31%、社交媒体25%、朋友推荐18%合计74%，短视频平台仅12%显示营销潜力待开发。

◆购买渠道电商平台主导，淘宝/天猫35%、京东28%、拼多多15%合计78%，线下超市占比不足10%反映消费模式以线上为主。

2025年中国即食火锅了解渠道分布

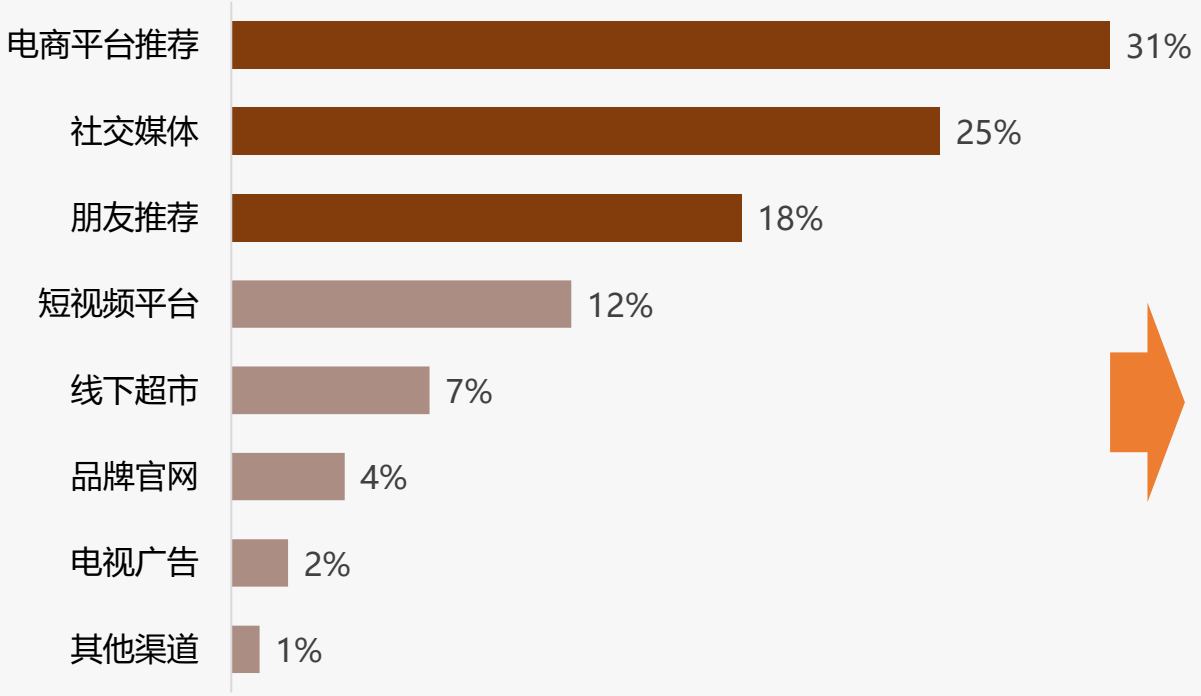

2025年中国即食火锅购买渠道分布

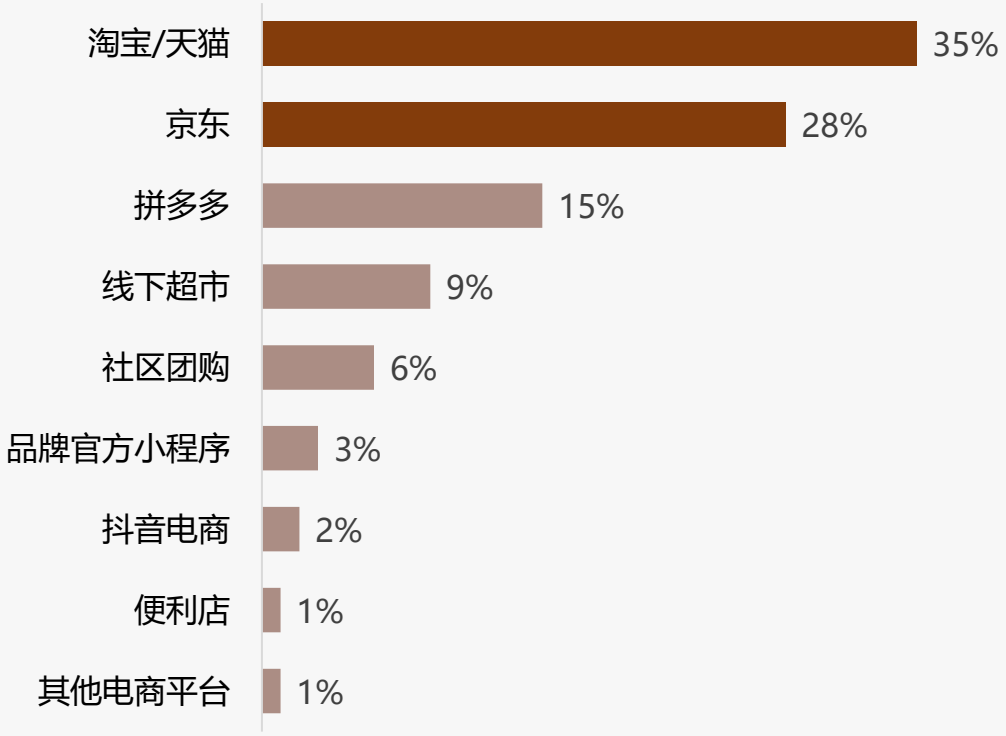

样本：即食火锅行业市场调研样本量N=1297，于2025年9月通过华信人咨询调研获得

麻辣清汤主导即食火锅市场

华信人咨询
HXN CONSULTING

◆麻辣口味以38%的占比占据绝对主导地位，清汤口味以22%位居第二，番茄口味占15%，三者合计占75%，是市场主流选择。

◆菌菇、酸菜、海鲜口味分别占9%、7%、4%，药膳和其他特色口味仅占3%和2%，小众口味市场接受度有限。

2025年中国即食火锅偏好类型分布

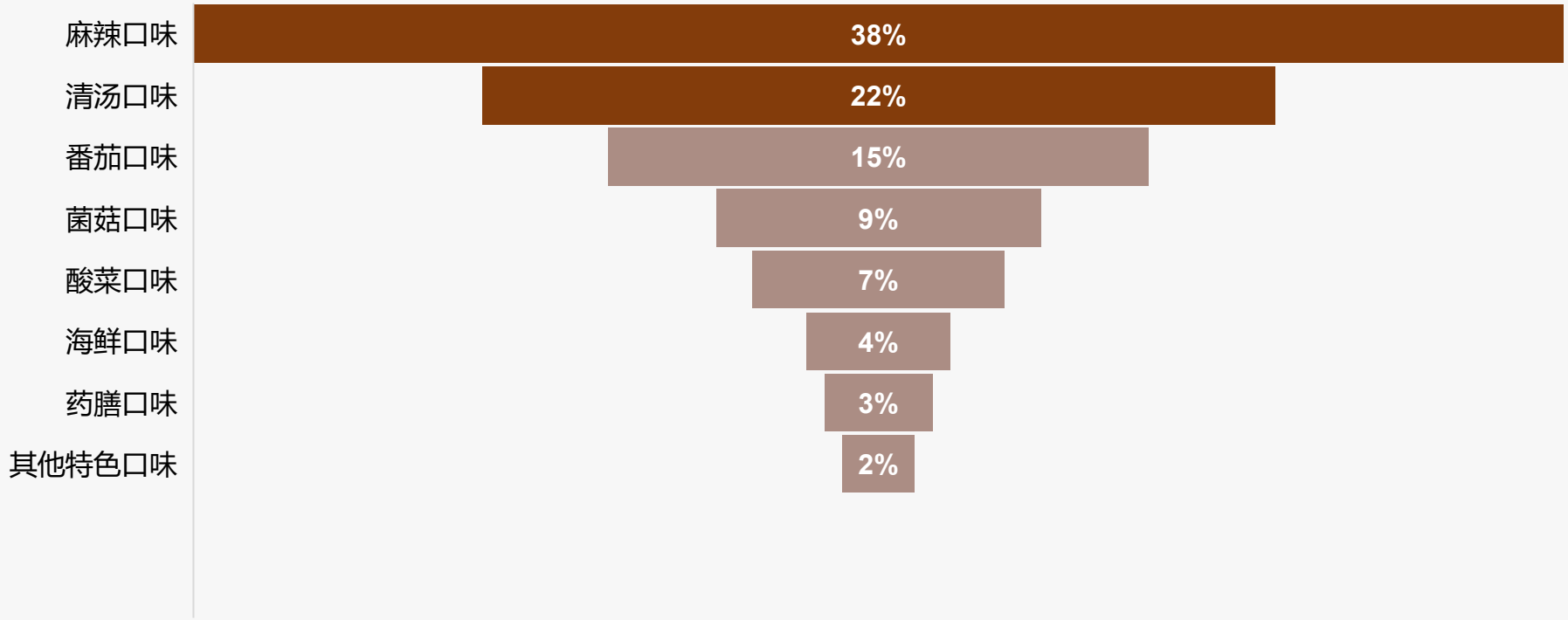

样本：即食火锅行业市场调研样本量N=1297，于2025年9月通过华信人咨询调研获得

口味口感主导消费 方便解馋是主因

华信人咨询
HXN CONSULTING

◆口味口感是吸引消费的首要因素，占比42%，远超其他因素。方便省时和解馋满足是主要消费原因，分别占41%和28%，合计近70%。

◆社交需求和尝试新品分别占13%和9%，显示产品在社交和新奇体验方面有潜力。品牌信誉和健康养生占比均低于10%，需加强建设。

2025年中国即食火锅吸引因素分布

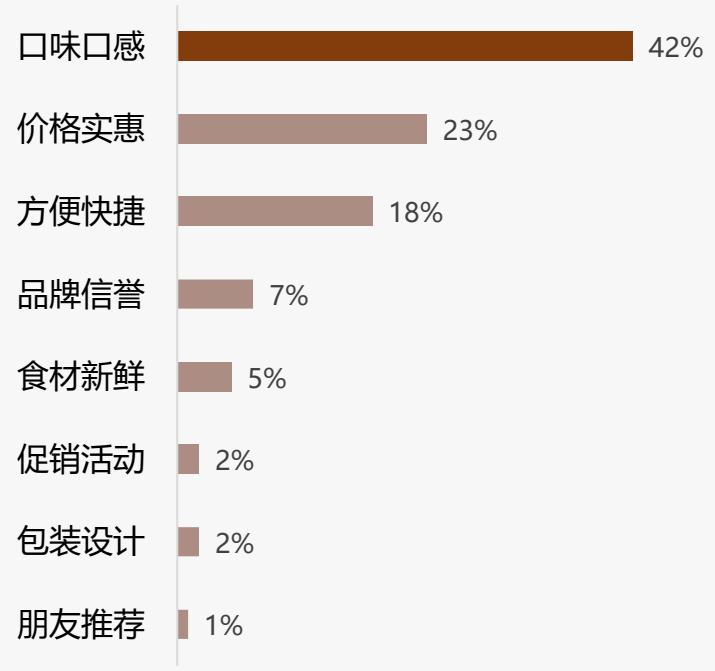

样本：即食火锅行业市场调研样本量N=1297，于2025年9月通过华信人咨询调研获得

2025年中国即食火锅消费原因分布

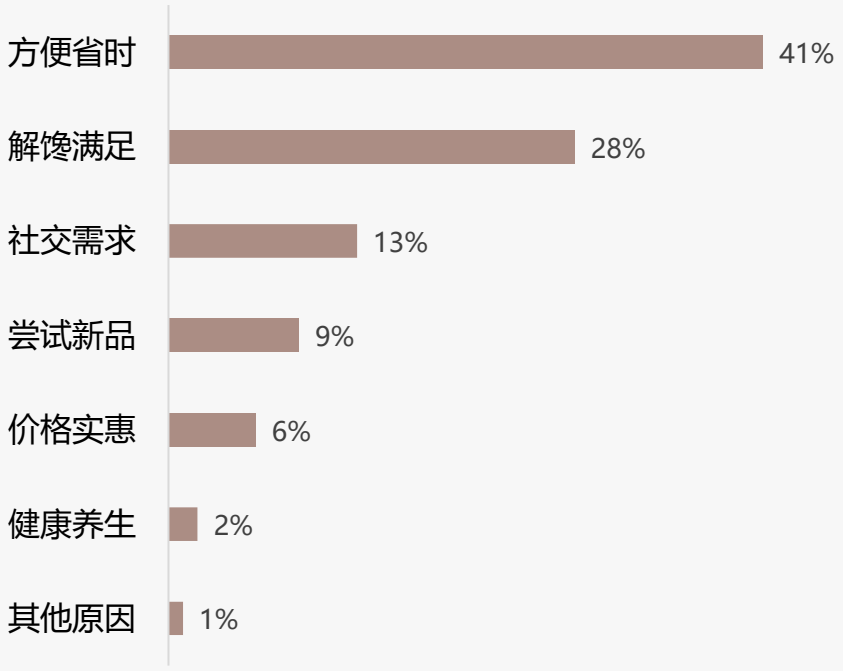

口味价格优化提升推荐意愿

华信人咨询
HXN CONSULTING

◆调研显示67%消费者愿意推荐即食火锅，其中非常愿意占38%，比较愿意占29%。不愿推荐主因是口味一般（32%）和价格偏高（25%）。

◆食材不新鲜占不愿推荐原因的18%，包装不便和品牌不熟悉分别占11%和8%。优化口味和价格可显著提升推荐意愿。

2025年中国即食火锅推荐意愿分布

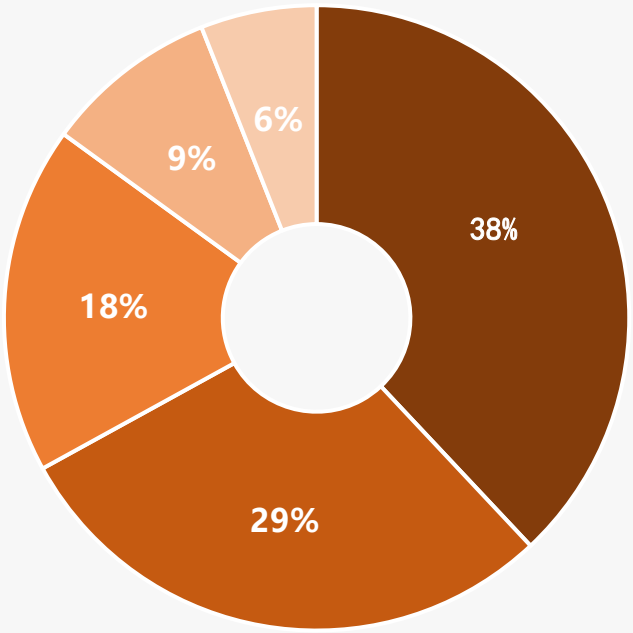

5分 ■非常愿意　4分 ■比较愿意　3分 ■一般　2分 ■不太愿意　1分 ■完全不愿意

2025年中国即食火锅不愿推荐原因分布

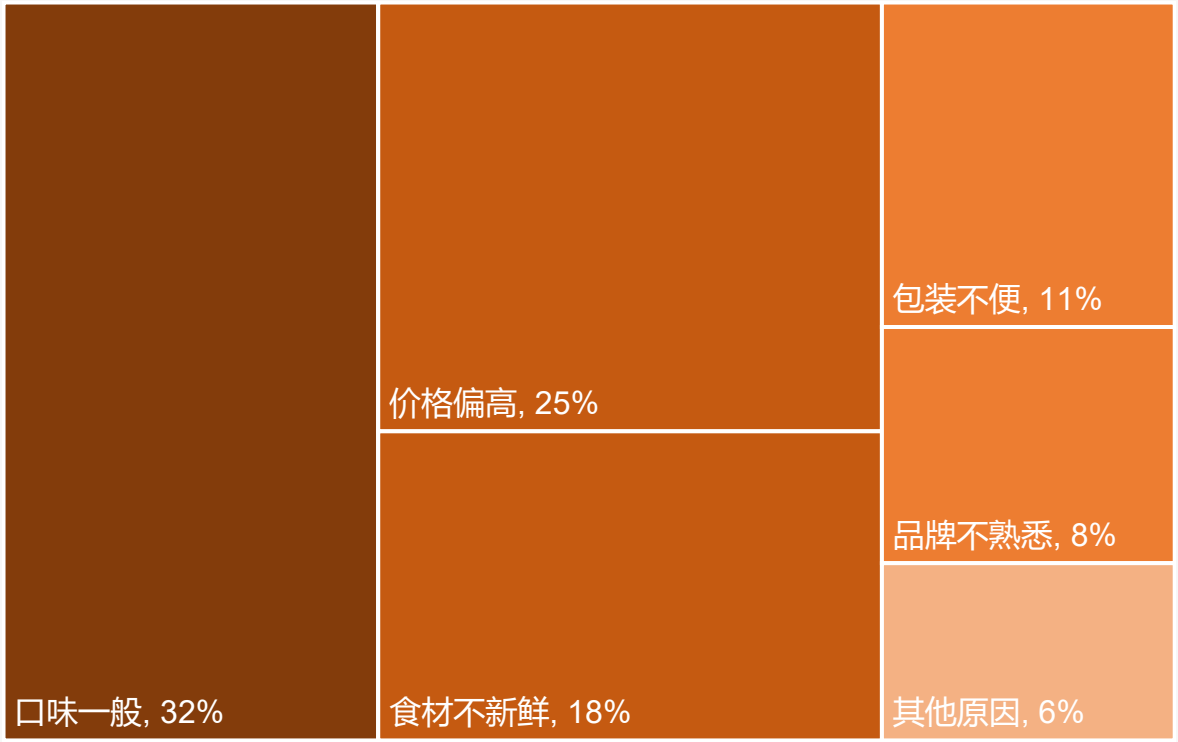

样本：即食火锅行业市场调研样本量N=1297，于2025年9月通过华信人咨询调研获得

即食火锅价格接受度集中低价

华信人咨询 HXN CONSULTING

◆消费者对即食火锅价格接受度高度集中在15-25元区间，占比达41%，显示经济实惠型产品最受欢迎，符合大众市场消费偏好。

◆随着价格上升至25-35元、35-45元及以上，接受度分别降至33%、18%、6%和2%，表明消费者对价格敏感，高端市场发展受限。

2025年中国即食火锅最受欢迎规格价格接受度

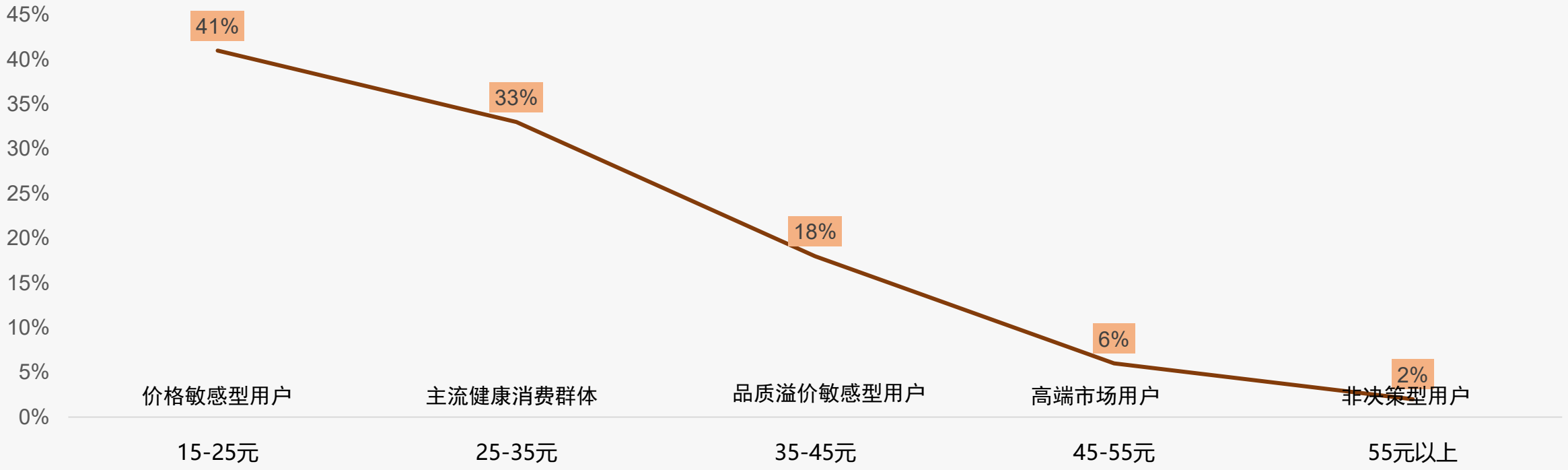

样本：即食火锅行业市场调研样本量N=1297，于2025年9月通过华信人咨询调研获得

注：以单人份规格即食火锅为标准核定价格区间

价格敏感品牌忠诚促销关键

华信人咨询 HXN CONSULTING

◆价格上涨10%时，42%消费者继续购买，35%减少频率，23%更换品牌，显示品牌忠诚度与价格敏感度并存。

◆促销依赖中，45%消费者高度或比较依赖，32%一般依赖，23%不太或完全不依赖，凸显促销策略的重要性。

2025年中国即食火锅价格上涨10%购买行为分布

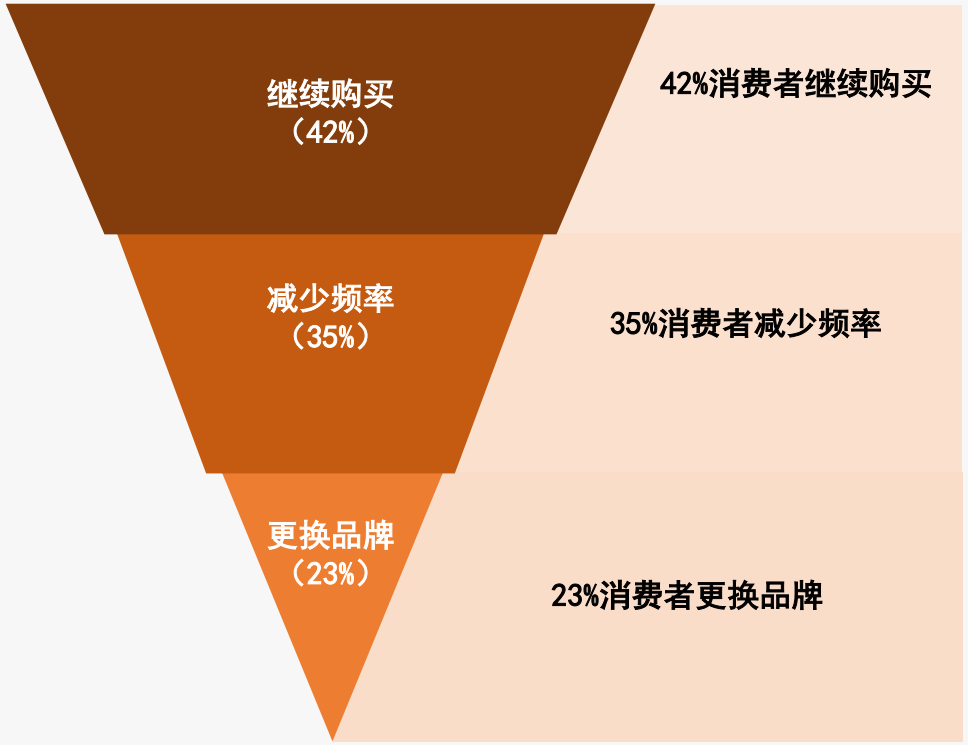

2025年中国即食火锅促销依赖程度分布

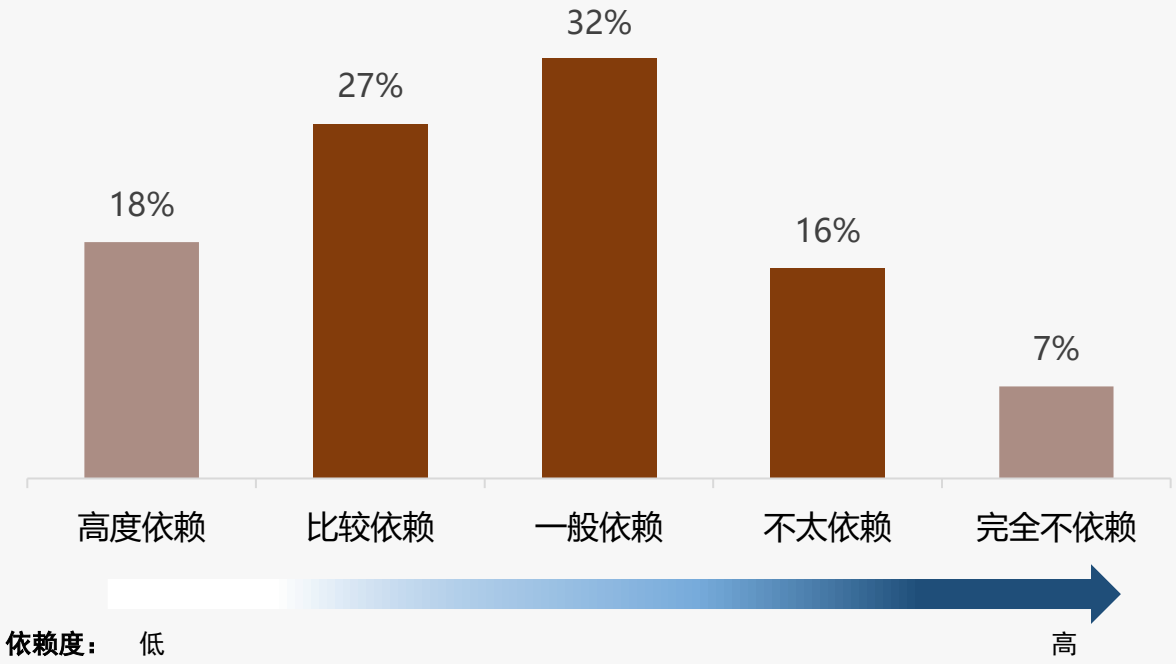

样本：即食火锅行业市场调研样本量N=1297，于2025年9月通过华信人咨询调研获得

高复购率口味价格主导品牌忠诚

华信人咨询
HXN CONSULTING

◆品牌复购率分布显示，70%以上复购率占比达53%，其中90%以上复购率为22%，70-90%复购率为31%，表明多数消费者对品牌忠诚度较高。

◆更换品牌原因中，口味不合占41%，是主要因素；价格过高占23%，品质下降占18%，显示产品口味和价格是影响消费者决策的关键。

2025年中国即食火锅品牌复购率分布

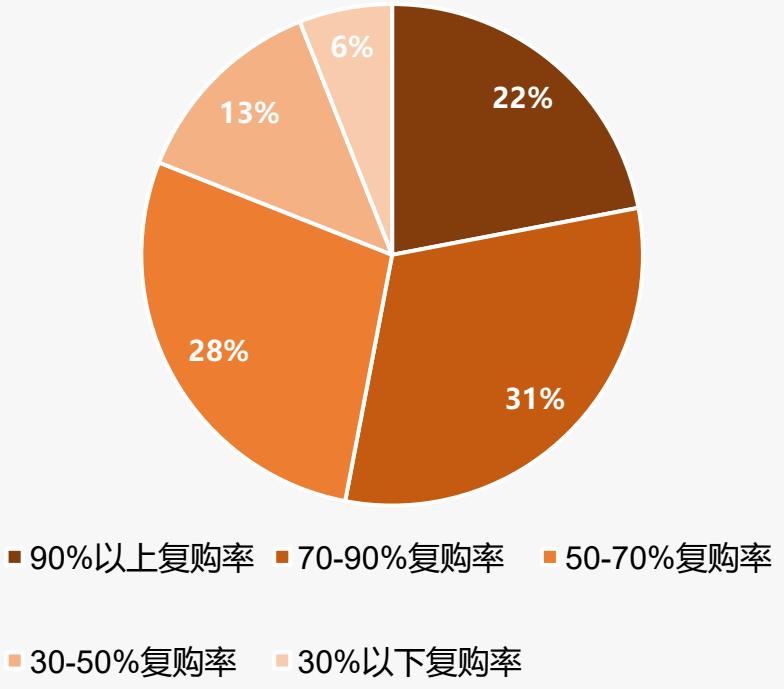

2025年中国即食火锅更换品牌原因分布

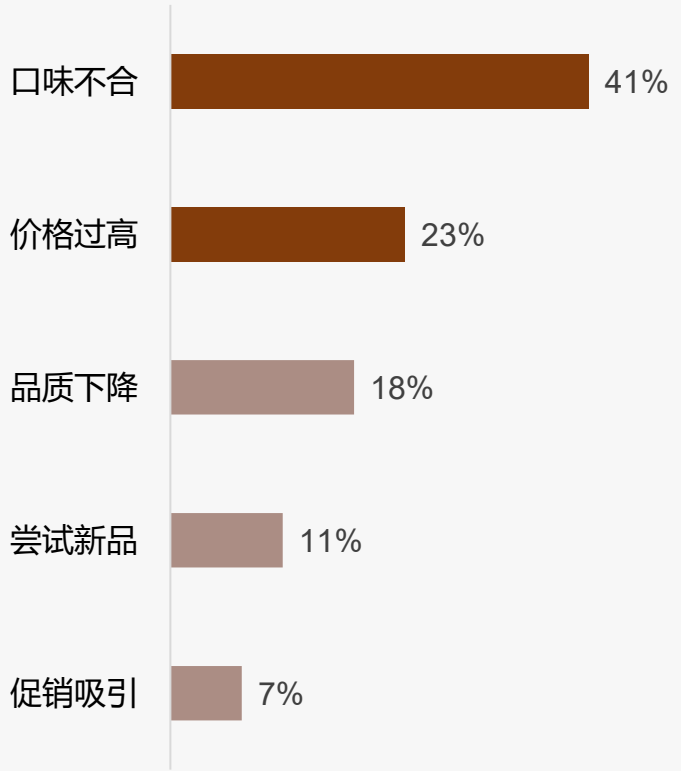

样本：即食火锅行业市场调研样本量N=1297，于2025年9月通过华信人咨询调研获得

品牌忠诚度高 新品牌接受度低

华信人咨询
HXN CONSULTING

◆品牌消费意愿显示35%消费者偏好某几个品牌，28%只认固定品牌，品牌忠诚度较高；尝试新品牌仅12%，市场接受度有限。

◆品牌态度中比较信任和非常信任合计69%，消费者对品牌整体信任度高；不太信任和完全不信任共12%，部分持怀疑态度。

2025年中国即食火锅品牌消费意愿分布

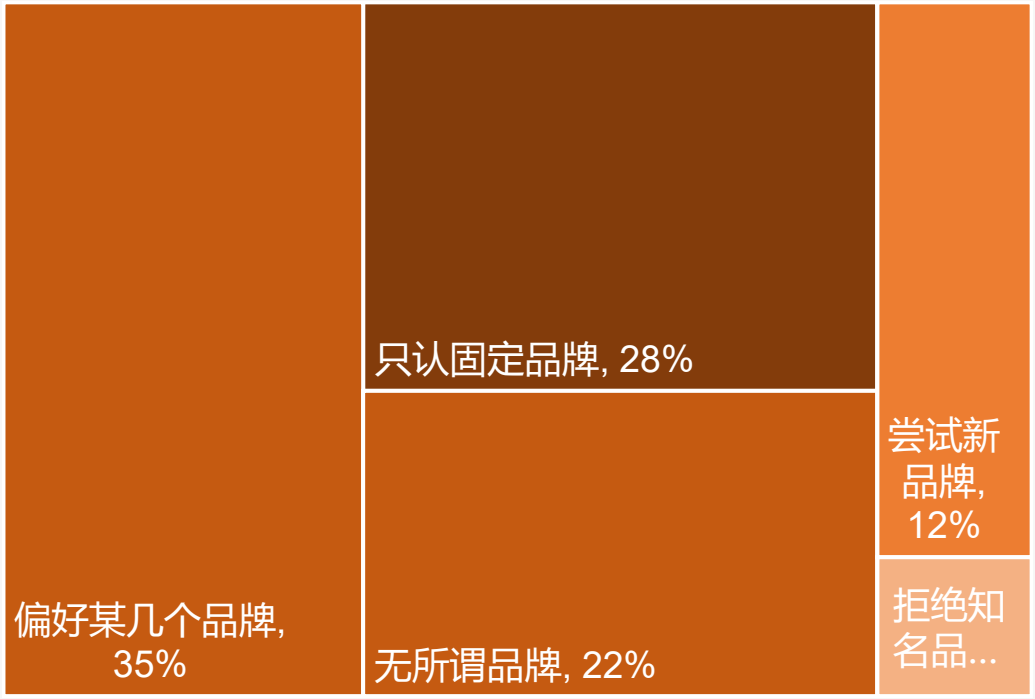

2025年中国即食火锅品牌态度分布

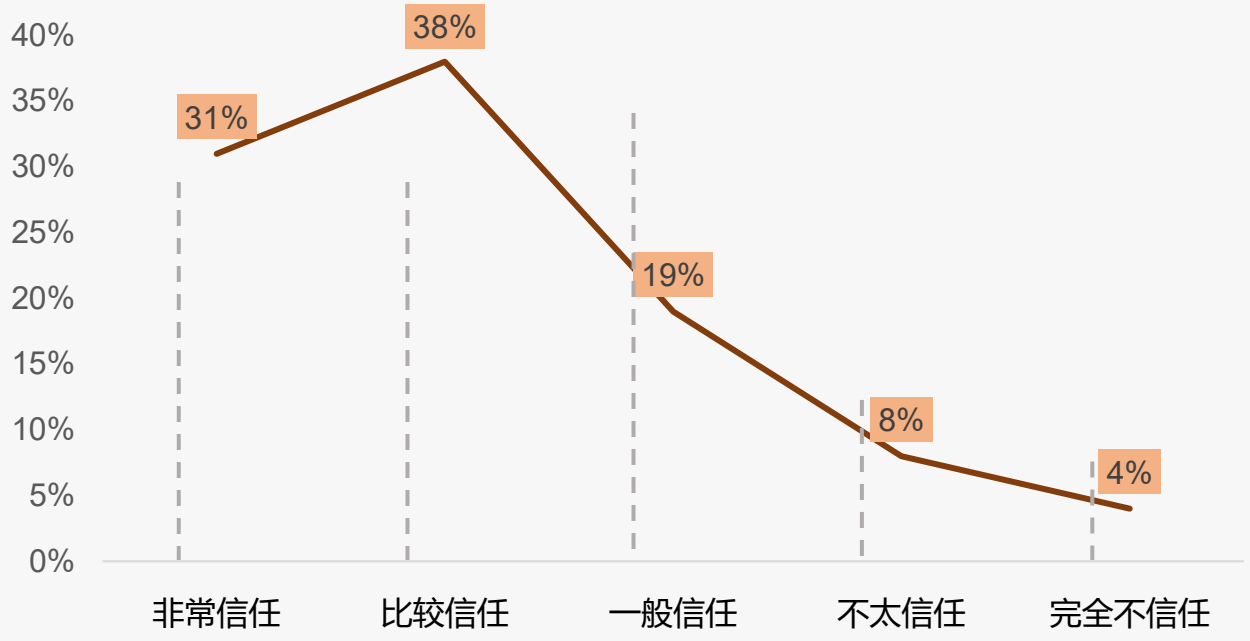

样本：即食火锅行业市场调研样本量N=1297，于2025年9月通过华信人咨询调研获得

国产品牌主导 价格敏感为主

华信人咨询
HXN CONSULTING

◆国产品牌占即食火锅市场87%份额，进口品牌仅13%，显示消费者高度偏好本土品牌，市场主导地位稳固。

◆价格敏感型消费者占比最高达38%，品质追求型27%，便利导向型仅5%，价格是主要购买驱动因素。

2025年中国即食火锅国产进口消费分布

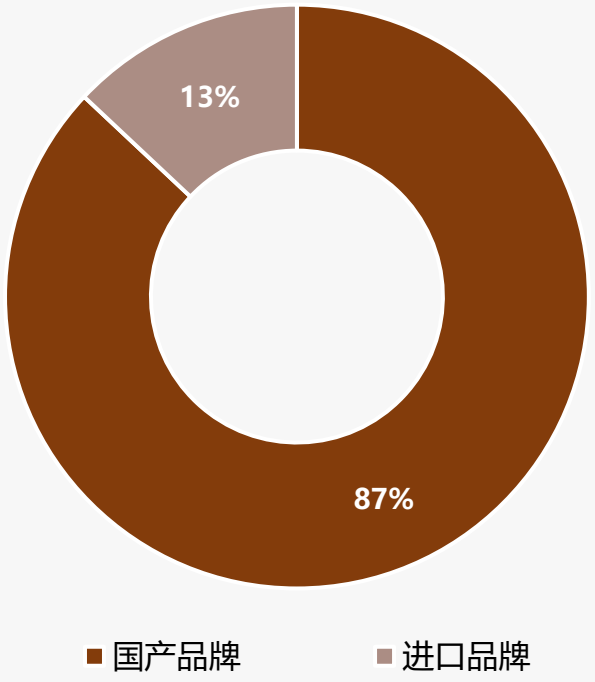

2025年中国即食火锅品牌偏好类型分布

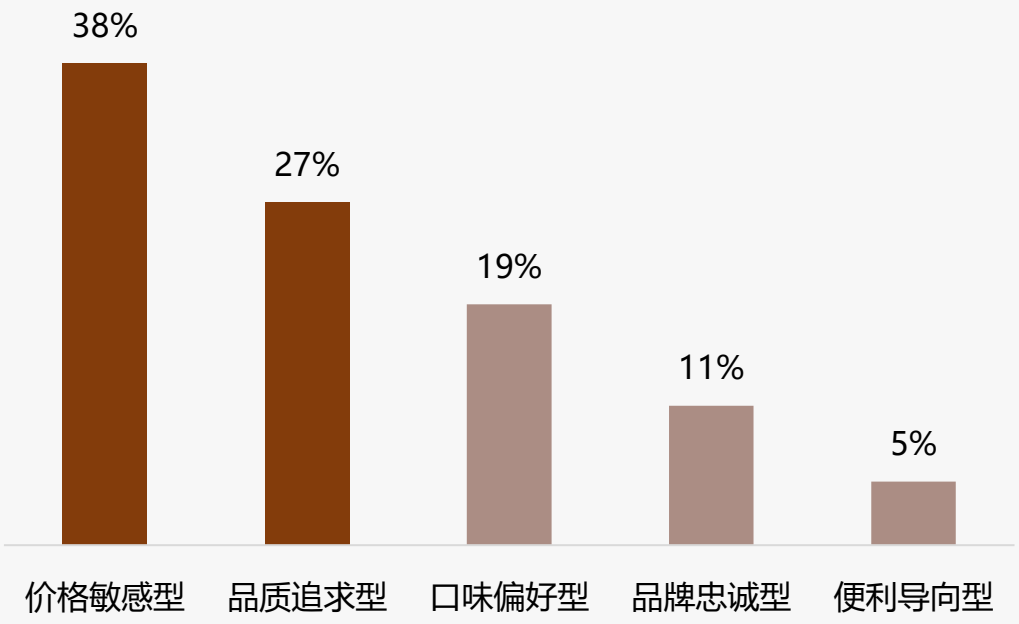

样本：即食火锅行业市场调研样本量N=1297，于2025年9月通过华信人咨询调研获得

社交分享主导 真实体验优先

华信人咨询
HXN CONSULTING

◆社交分享渠道中，微信朋友圈占42%，抖音占28%，两者合计70%，显示即时社交平台是用户分享即食火锅体验的核心渠道。

◆内容偏好方面，真实用户体验占41%，产品评测占23%，两者总和超60%，表明消费者更依赖真实反馈和客观评价。

2025年中国即食火锅社交分享渠道分布

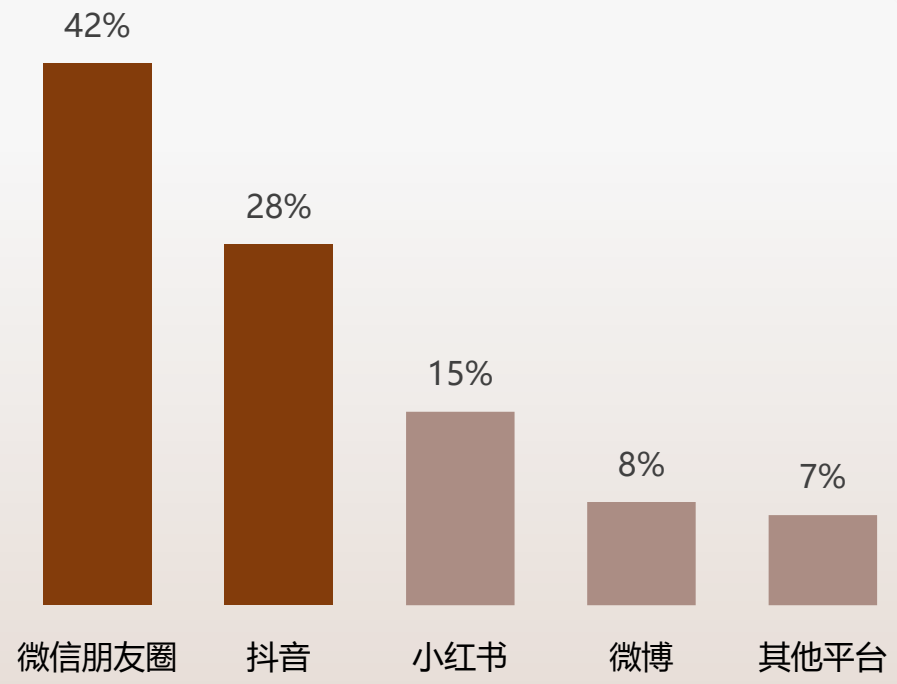

2025年中国即食火锅社交分享渠道分布

2025年中国即食火锅社交内容偏好分布

2025年中国即食火锅社交内容偏好分布

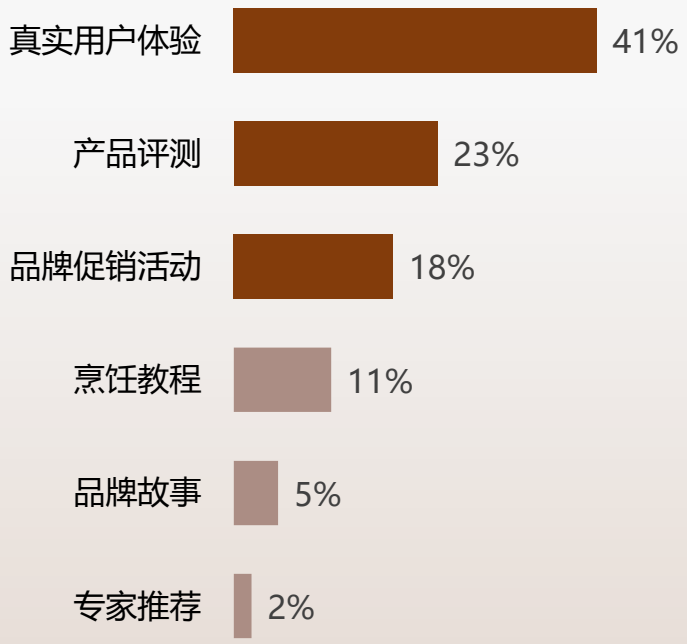

样本：即食火锅行业市场调研样本量N=1297，于2025年9月通过华信人咨询调研获得

美食博主主导即食火锅消费信任

华信人咨询
HXN CONSULTING

◆美食博主是消费者最信任的博主类型，占比45%，生活分享博主占比28%，显示即食火锅消费者高度依赖美食和日常体验内容的推荐。

◆专业评测机构占比15%，明星代言仅占8%，其他类型博主占比4%，反映出消费者对客观评价和名人推荐的信任度相对较低。

2025年中国即食火锅信任博主类型分布

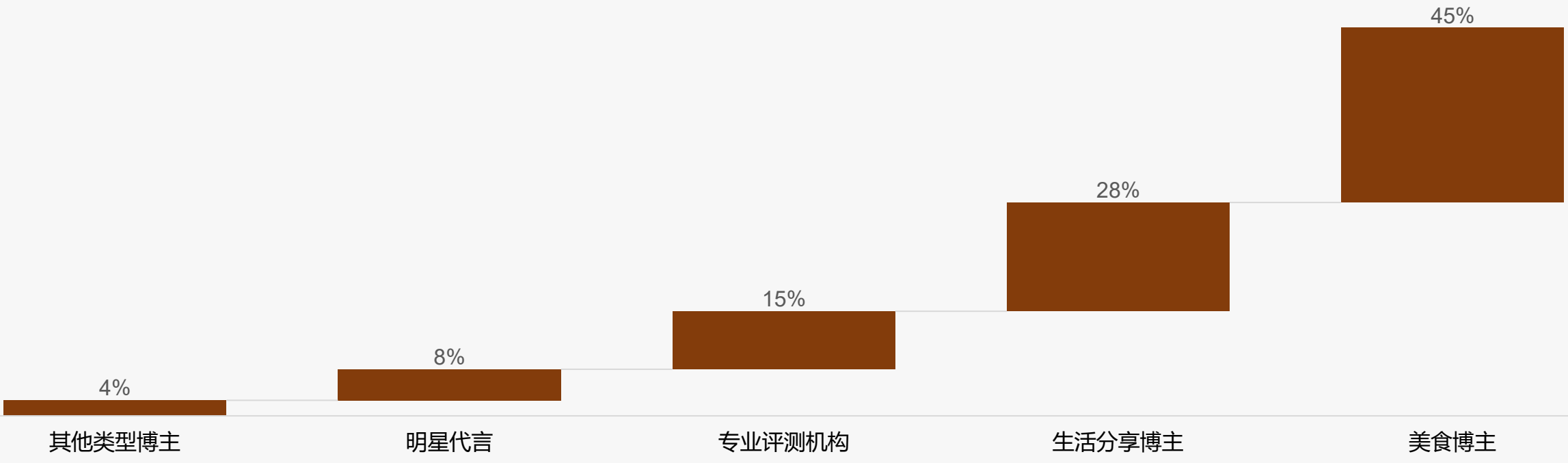

样本：即食火锅行业市场调研样本量N=1297，于2025年9月通过华信人咨询调研获得

社交媒体口碑主导即食火锅消费

华信人咨询
HXN CONSULTING

◆社交媒体广告以38%的占比领先，亲友口碑推荐占27%，显示数字营销和社交信任是即食火锅消费决策的关键驱动因素。

◆短视频广告占18%，传统媒体广告仅占6%，表明内容营销潜力大，而传统渠道影响力在年轻群体中持续减弱。

2025年中国即食火锅消费决策类型分布

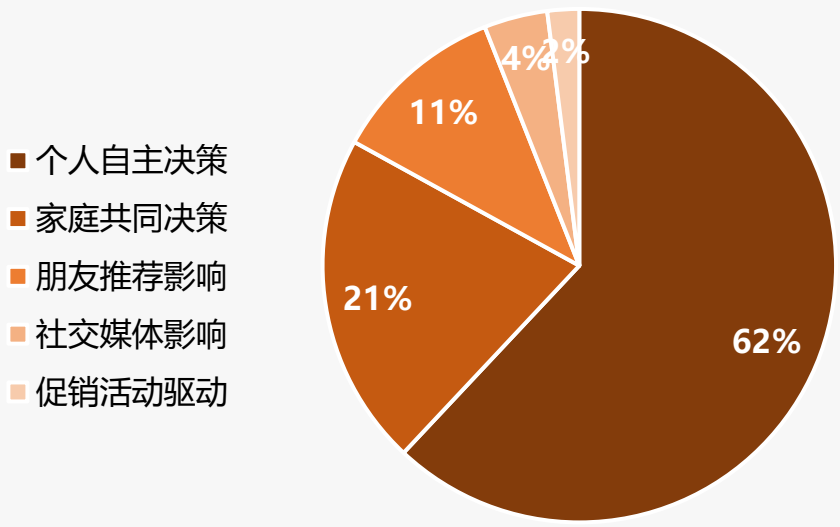

2025年中国即食火锅广告偏好类型分布

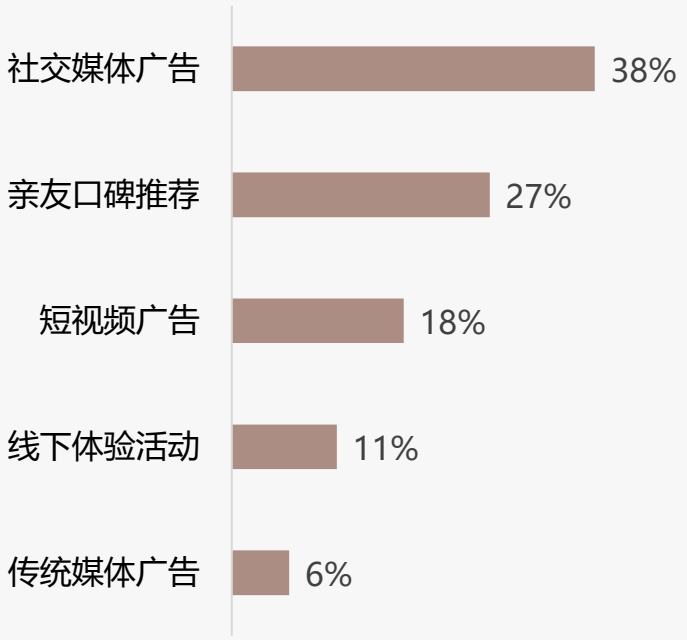

样本：即食火锅行业市场调研样本量N=1297，于2025年9月通过华信人咨询调研获得

线上消费体验优 退货客服待提升

华信人咨询
HXN CONSULTING

◆线上消费流程满意度高，5分占比42%，4分占比31%，合计73%消费者高度满意，显示线上渠道建设成熟。

◆退货和客服环节5分满意度相对较低，分别为38%和35%，提示需优先优化服务以提升用户忠诚度。

2025年中国即食火锅线上消费流程满意度分布

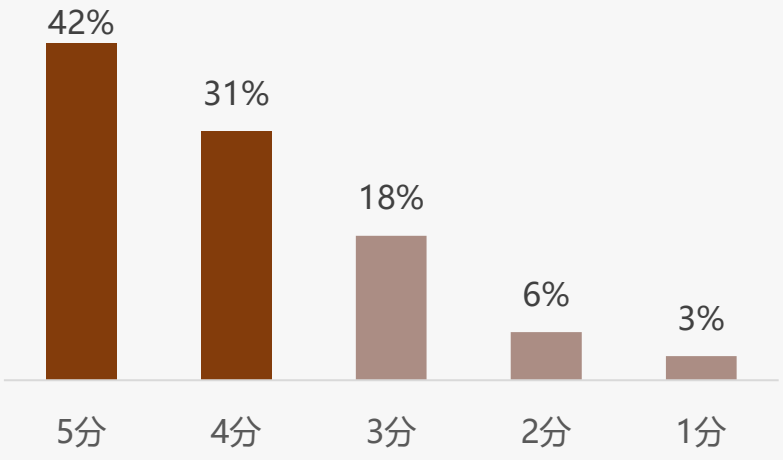

平均分：4.03

2025年中国即食火锅退货体验满意度分布

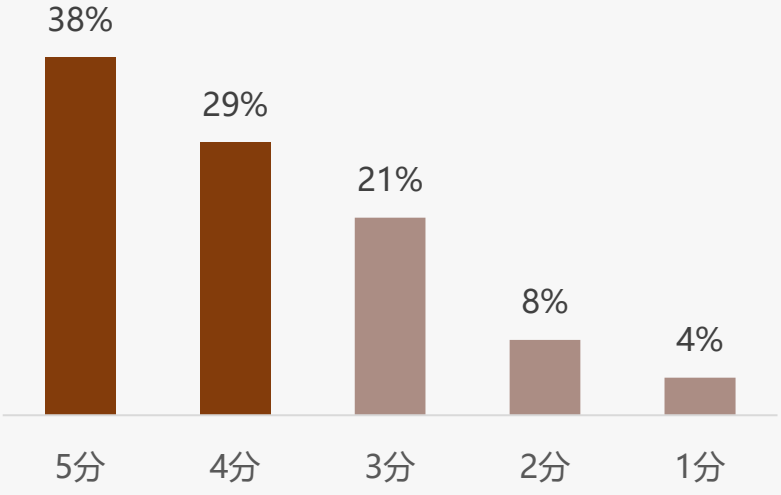

平均分：3.89

2025年中国即食火锅线上客服满意度分布

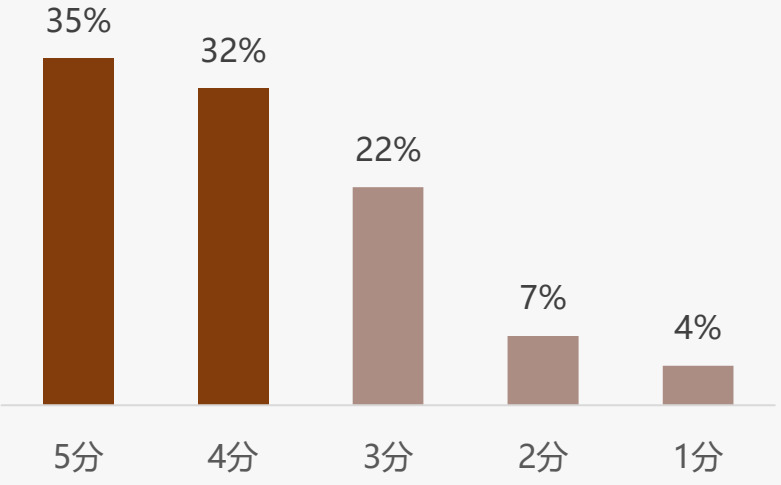

平均分：3.87

样本：即食火锅行业市场调研样本量N=1297，于2025年9月通过华信人咨询调研获得

智能推荐客服主导服务体验

华信人咨询
HXN CONSULTING

◆智能推荐和智能客服是消费者最关注的智能服务体验，分别占28%和25%，表明用户对个性化建议和高效问题解决有较高需求。

◆智能支付占18%，智能配送跟踪占15%，反映出便捷支付和物流透明度的重要性，其他服务使用率较低，有待提升。

2025年中国即食火锅智能服务体验分布

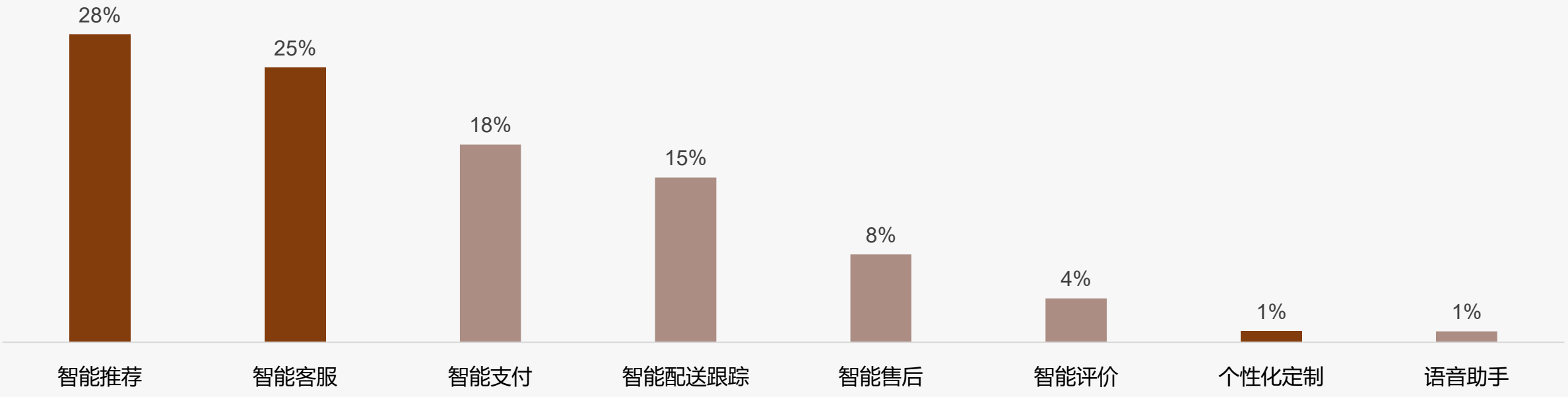

样本：即食火锅行业市场调研样本量N=1297，于2025年9月通过华信人咨询调研获得

关于华信人

华信人咨询
HXN CONSULTING

2016年，华信人（北京）信息咨询有限公司作为中国领先的市场研究机构成立，通过建立经济、企业、专家和进出口等自有数据库，覆盖全球市场调研范围。获评2017年度中国十佳管理咨询诚信服务机构，2019年荣获“值得信赖的中国管理咨询机构”，被评选为全国企业管理咨询机构推荐名录，2021年度入选科技部中小科技企业库。成立九年以来，华信人已累计服务企业上万家，致力于为企业战略决策提供专业的解决方案。

成立以来，华信人咨询成功帮助一批国企、民企转型改制，在战略转型、文化改革、领导力提升与员工行为改善方面累积了丰富的经验和案例，累计完成各类咨询项目600余项。

4001812629

http://www.hxrcon.com

北京市海淀区西三环北路89号2层

法律声明

版权声明

本报告由华信人咨询制作，其版权归属于华信人咨询。未经华信人咨询书面许可，任何组织和个人均不得以任何形式复制、传播或输出至中华人民共和国境外。任何未经授权使用本报告进行的相关商业行为，都将构成对《中华人民共和国著作权法》以及其他相关法律法规和国际公约的违反。

免责条款

本报告所呈现的行业数据、行业动态及市场趋势预测，源自华信人咨询专业团队综合运用多种研究手段，如深度桌面研究、精准行业访谈、全面市场调研等精心分析所得。同时，部分素材汲取自公开渠道，并融合华信人独家监测数据，经由华信人咨询先进统计预测模型运算生成；企业相关数据大多通过实地访谈采集。华信人咨询在信息处理过程中，竭尽全力确保信息的精确性、全面性与可信度，但受限于研究环境的复杂多变，难以做到万无一失，故不作绝对保证。

在此郑重声明，本报告中所含信息及观点，均不具备指导性建议的性质。本报告中所展示的调研数据，基于样本调研方式获取。鉴于调研样本的局限性、调研方法的特定性以及调查资料收集范围的约束，该数据仅能呈现特定调研时段及样本群体的概况，仅针对本次调研目标提供基础参考，助力市场与客户把握基本态势。受制于研究方法和数据资源的边界，本报告仅作为用户了解市场动态的辅助资料，华信人咨询对报告内的数据及观点，不承担任何法律责任。

华信人咨询
HXN CONSULTING

感 谢 观 看

洞察市场快人一步