华信人咨询 · 洞察2025

HXR Consulting · Insight 2025

消费趋势系列报告

2025年一～三季度砂锅市场洞察报告

Consumer Trends Report Series – Q1-Q3 2025 Casserole Category Market Insights

2025年11月

华信人咨询
HXN CONSULTING

序言

华信人咨询作为中国领先的市场研究机构，自2016年成立以来，始终深耕市场研究领域，并成为市场地位背书权威部门推荐单位，累计完成各类专业咨询项目600+逾项，以深厚积淀持续赋能企业战略决策。

9年来，依托对超过15,000个消费品类的长期监测及千万级线上商家的动态追踪，结合对海量消费者样本需求特征与偏好的深刻洞察，华信人咨询持续在各类细分赛道构建专业、精准的市场研究体系。在消费需求持续迭代、市场竞争日益复杂的背景下，洞悉品类趋势成为企业制胜未来的关键。

2025年上半年，面对中国市场的新格局与消费趋势的变化，华信人咨询发布《洞察2025：消费趋势系列报告》。旨在通过专业的市场扫描与前瞻分析，揭示各品类的核心发展趋势、竞争态势及消费者行为变迁，为行业参与者提供权威的数据支撑与明晰的战略指引，助力把握2025年市场先机。

©2025.11 HXR华信人咨询

华信人咨询
HXN CONSULTING

目录

CONTENTS

1 核心发现

2 品类洞察

3 消费洞察

核心发现1：中青年中等收入群体主导砂锅消费

华信人咨询
HXN CONSULTING

- 26-35岁群体占比34%，36-45岁占27%，中青年是消费主力
- 5-8万元收入群体占比31%，中等收入人群是核心消费者
- 新一线城市消费活跃占比29%，一线城市占21%，市场分布集中

启示

✓ **聚焦中青年市场定位**

品牌应针对26-45岁中青年群体开发产品和营销策略，利用其消费能力和决策自主性，强化在新一线城市的市场渗透。

✓ **优化中等价位产品线**

基于中青年中等收入偏好，品牌需重点布局50-200元价格带产品，提升性价比和实用性，以匹配核心消费者购买力。

核心发现2：家庭聚餐场景驱动中锅规格需求

华信人咨询
HXN CONSULTING

- 3-4人份中锅占比42%，远高于小锅和大锅，家庭聚餐是核心场景
- 消费频率以每月一次为主占31%，中低频模式与家庭使用相关
- 传统白瓷砂锅偏好率31%，紫砂材质22%，消费者注重经典实用性

启示

✓ **强化家庭场景产品设计**

品牌应重点开发3-4人份中锅产品，优化容量和功能，满足家庭日常用餐和聚餐需求，提升使用便利性。

✓ **突出传统实用价值**

针对消费者对传统材质偏好，品牌需强调产品的耐用性和健康属性，减少过度创新，以巩固家庭市场信任。

核心发现3：线上渠道和口碑推荐主导消费决策

华信人咨询
HXN CONSULTING

- 电商平台推荐占28%，亲友口碑22%，社交媒体内容19%，数字社交渠道合计69%
- 购买渠道中电商平台占比41%，生鲜超市18%，社区团购12%，线上购物习惯普及
- 微信朋友圈分享占38%，抖音/快手27%，用户偏好熟人圈和短视频平台

启示

✓ **深化数字营销布局**

品牌应加大在电商平台和社交媒体投入，利用KOL和用户生成内容，提升产品可见度和购买转化率。

✓ **构建口碑传播体系**

通过激励用户分享和亲友推荐，强化品牌信任，结合线下体验活动，形成线上线下联动，扩大市场影响。

品牌方行动清单

华信人咨询
HXN CONSULTING

核心逻辑：中青年中等收入家庭主导砂锅消费

1、产品端

- ✓ 聚焦3-4人中锅，强化家庭聚餐场景
- ✓ 优化食材新鲜度与口味独特性

2、营销端

- ✓ 强化微信朋友圈和短视频平台营销
- ✓ 利用真实用户分享和美食教程内容

3、服务端

- ✓ 提升退货体验和客服响应效率
- ✓ 加强智能推荐和实时配送跟踪

华信人咨询
HXN CONSULTING

目录

CONTENTS

1 核心发现

2 品类洞察

2.1 研究说明
2.2 市场规模
2.3 品牌榜单
2.4 价格洞察
2.5 品类热词

3 消费洞察

品类洞察：研究说明

华信人咨询
HXN CONSULTING

1、研究内容
Research Contents

- **剖析** 2025年一～三季度各月天猫、京东、抖音的市场情况；
- **评估** 整体及各平台 CR10 市场集中度；
- **洞察** 砂锅线上市场不同价位产品销量与销售额占比，品牌布局；
- **分析** 热词词云，洞察市场趋势与消费者需求。

2、研究对象
Research Object

- 研究对象为天猫、京东、抖音三大线上平台上销售砂锅品类的品牌、店铺、单品；
- 消费者在天猫、京东、抖音平台对砂锅的购买行为；
- 砂锅市场的整体线上销售趋势。

3、研究方法
Research Method

- **数据分析法** ：收集并整理天猫、京东、抖音线上销售数据，运用数据分析工具与技术，计算砂锅品类销售额、销售占比、CR10等关键指标，量化分析市场规模、品牌竞争与价格情况
- **对比分析法** ：对比不同月份、不同平台砂锅品类销售数据，以及国货与国外品牌销售表现

天猫主导砂锅销售 抖音增长潜力显著

华信人咨询
HXN CONSULTING

◆ 从平台份额看，天猫以2.42亿元（占63%）主导砂锅品类线上销售，京东1.42亿元（占37%）次之，抖音仅0.0018亿元（不足0.1%）份额极低。天猫渠道优势显著，但抖音作为新兴渠道增长潜力待挖掘，建议优化渠道组合以提升整体ROI。

◆ 月度趋势显示销售额逐季下滑：Q1达1.56亿元，Q2降至0.94亿元，Q3小幅回升至1.35亿元，同比波动明显。平台动态对比：天猫月均销售额2689万元，波动相对平缓；京东月均1573万元，M9环比激增50%至2114万元，显示促销成效。抖音月均仅16万元但M9达29万元，同比增长96%，新兴渠道增速亮眼，建议加大投入以抢占增量市场。

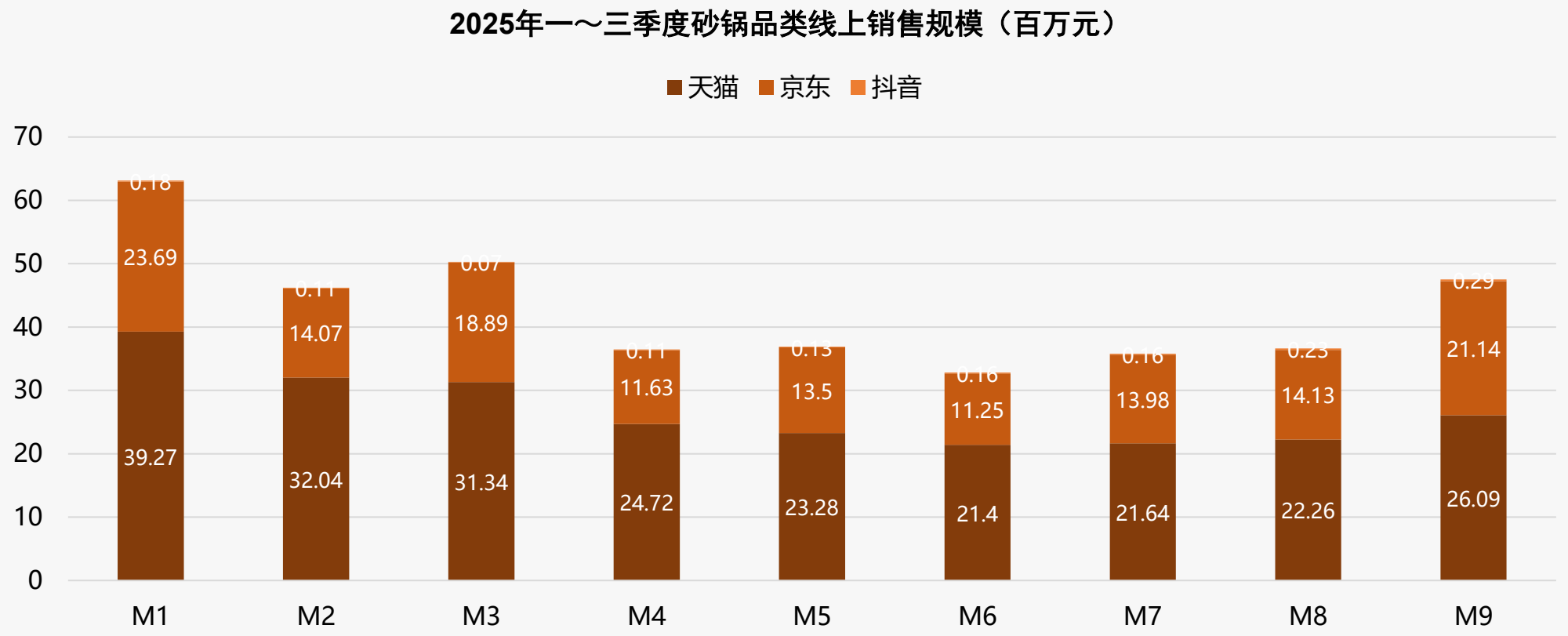

低价主导市场 中高端需求萎缩

华信人咨询
HXN CONSULTING

◆ 从价格区间销量分布看，低价位（<76元）产品销量占比从M1的54.2%持续攀升至M9的71.6%，同比增长32.1%，显示消费者对性价比的偏好增强。中高价位（76-299元）销量占比相应萎缩，反映市场下沉趋势明显，可能受宏观经济影响，消费者更注重实用性与价格敏感度。

◆ 销售额结构分析显示，76-159元区间贡献35.2%的销售额，虽销量占比仅25.4%，但客单价较高，驱动整体营收。月度趋势上，M8-M9低价销量占比突破70%，而159-299元区间占比降至7.5%以下，同比下滑明显。这可能受季节性促销或竞争加剧影响，高价位产品需求疲软，建议加强品牌溢价或推出中端新品以平衡市场风险。

2025年一～三季度砂锅线上不同价格区间销售趋势

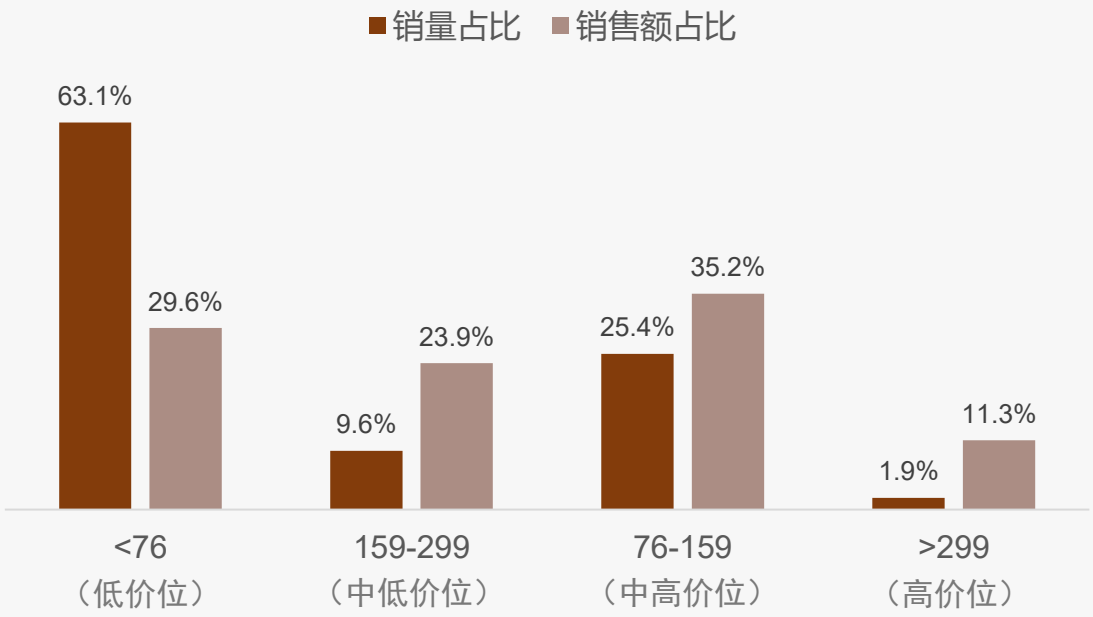

砂锅线上价格区间-销量分布

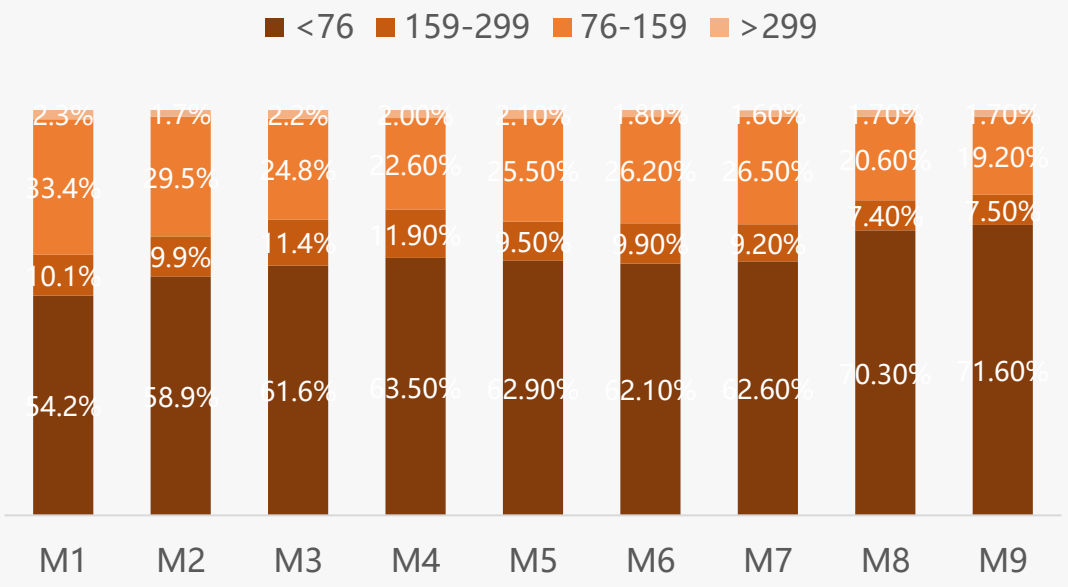

砂锅品类价格分化 平台定位差异显著

华信人咨询
HXN CONSULTING

◆ 从价格带分布看，各平台消费结构差异显著：天猫以中低价位（<76元和76-159元）为主，合计占比65.6%，显示大众化消费特征；京东中端价位（76-159元）占比最高达44.3%，反映品质升级趋势。平台定位分化明显：天猫低价渗透率35.7%最高，符合其全品类平台属性；京东中高端（76-299元）合计占比67.4%，体现家电品类专业渠道优势。

◆ 品类价格弹性分析：低价区间（<76元）在天猫占比最高，但抖音仍达24.7%，表明基础需求广泛；中高端（159-299元）在京东占比23.1%高于抖音16.1%，反映渠道信任度对单价敏感度的影响；抖音高价占比41.7%远超其他平台，显示内容营销对溢价产品的拉动效应。

2025年一～三季度各平台砂锅不同价格区间销售趋势

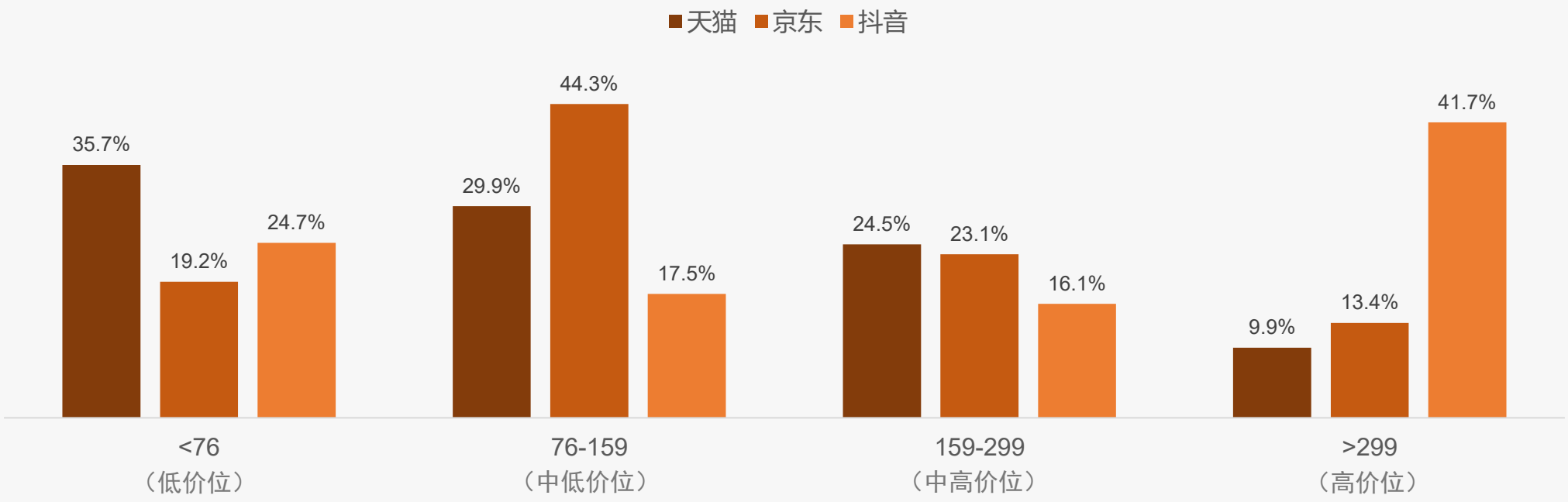

低价主导销量 中高价格贡献核心收入

华信人咨询
HXN CONSULTING

◆ 从价格区间结构看，<76元低价位段销量占比68.6%但销售额仅占35.7%，呈现高销量低贡献特征；159-299元中高价位段销量占比9.1%却贡献24.5%销售额，显示该区间产品具有较高客单价和利润空间，建议优化产品组合提升高毛利SKU占比。

◆ 价格带销售额集中度分析：76-159元与159-299元两个区间合计贡献54.4%销售额，构成核心收入来源。但>299元高端市场仅占9.9%，增长潜力巨大。建议加强高端产品线建设，通过差异化定位提升整体毛利率水平。

2025年一～三季度天猫平台砂锅不同价格区间销售趋势

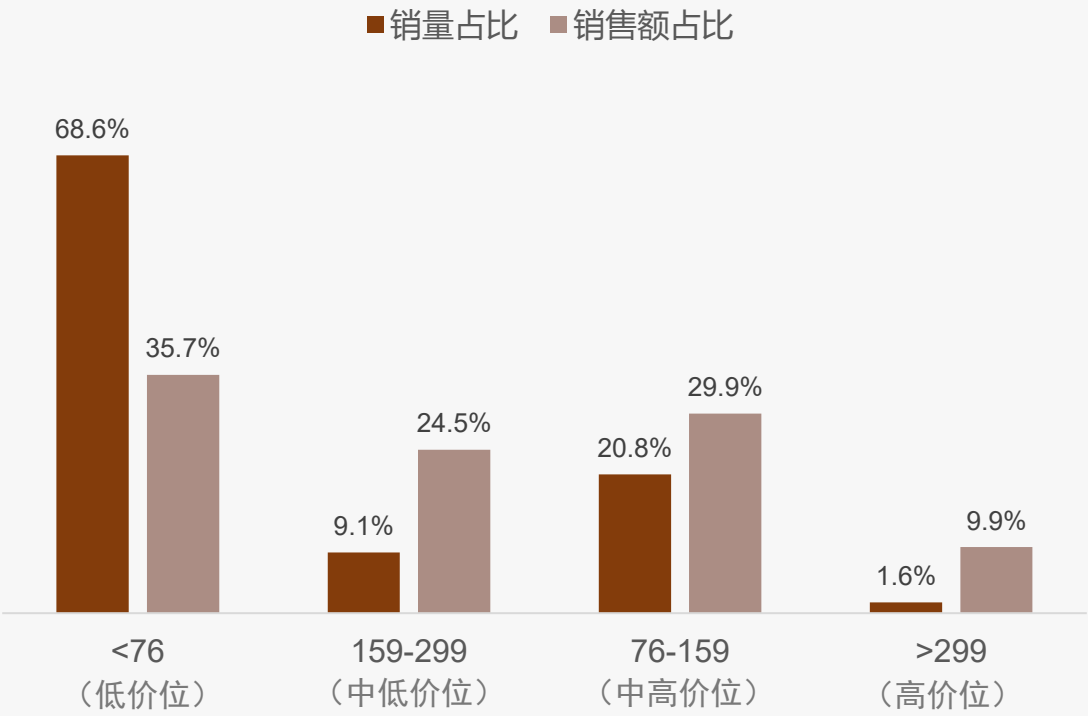

天猫平台砂锅价格区间-销量分布

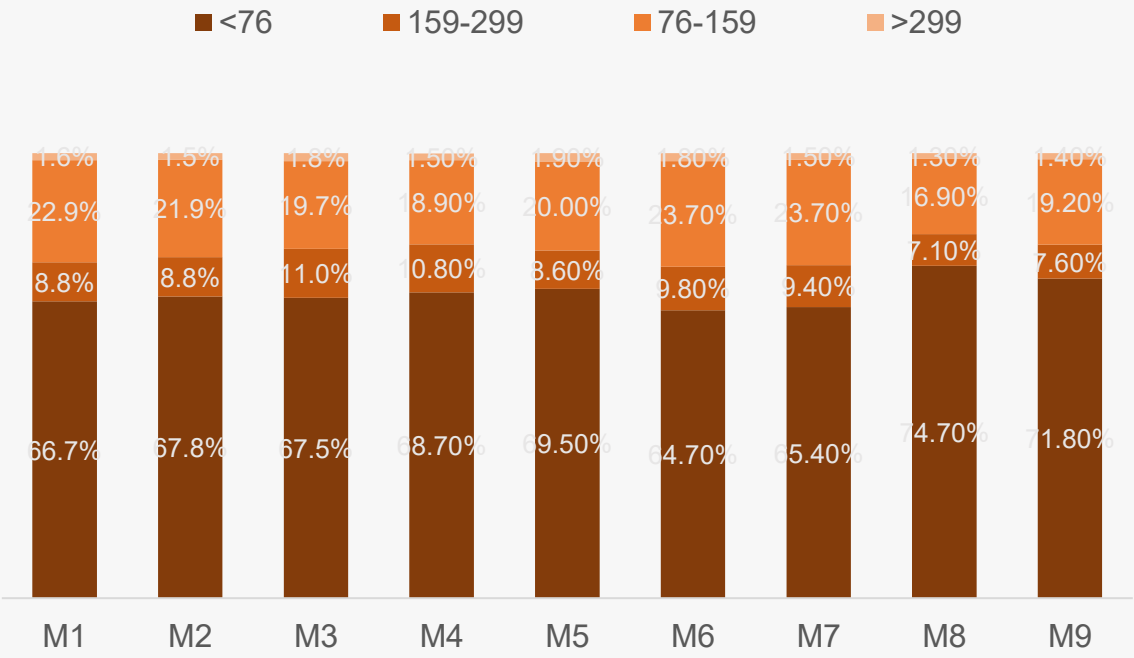

低价主导销量 中高端份额收缩 利润承压

华信人咨询
HXN CONSULTING

◆ 从价格区间结构看，76-159元区间贡献了44.3%的销售额，是核心利润来源，而<76元区间虽销量占比52.1%，但销售额仅占19.2%，显示低价产品周转率高但ROI偏低。>299元高端产品销售额占比13.4%，具备溢价潜力。

◆ 销量分布趋势显示，<76元区间从M1的22.3%攀升至M9的71.2%，而76-159元区间从60.0%降至19.2%，表明消费者偏好向低价转移，可能受经济环境影响，需关注毛利率同比下滑风险。中高端区间（159-299元、>299元）销量占比合计从M1的17.8%降至M9的9.6%，销售额贡献同步收缩，反映消费降级趋势。建议优化产品组合，提升中高端产品吸引力以稳定整体营收。

2025年一～三季度京东平台砂锅不同价格区间销售趋势

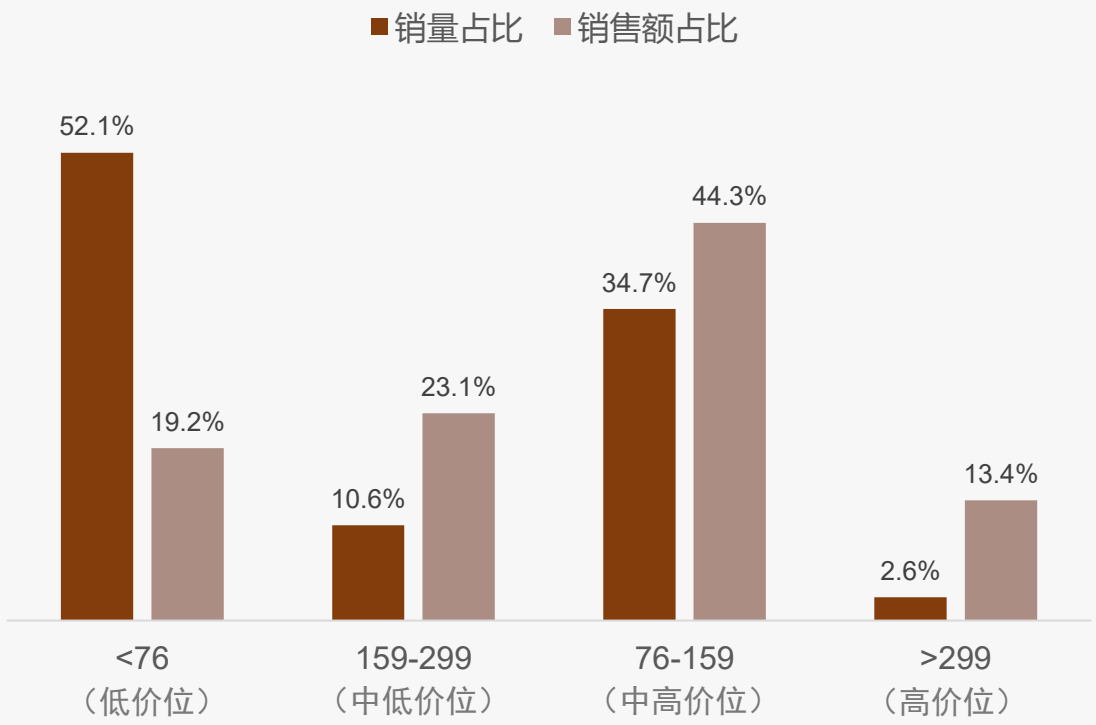

京东平台砂锅价格区间-销量分布

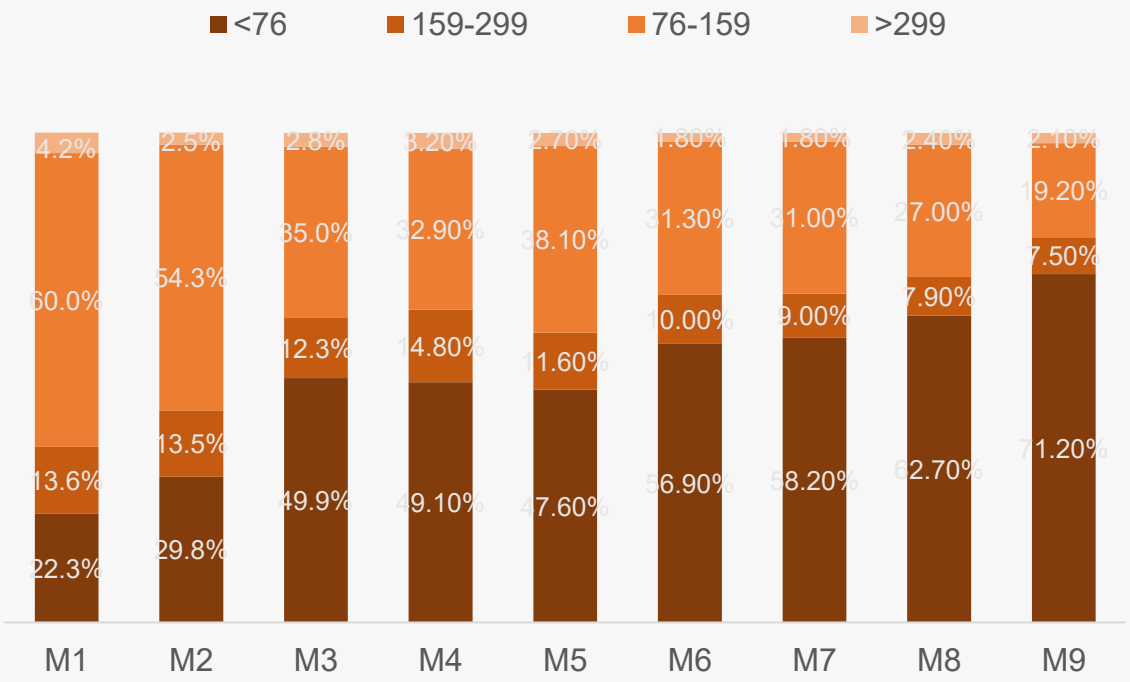

砂锅抖音低价高量 高价主导销售额

华信人咨询
HXN CONSULTING

◆ 从价格区间结构看，抖音平台砂锅品类呈现典型的金字塔分布：低价位（<76元）销量占比高达76.1%，但销售额占比仅24.7%，显示高流量低转化特征；高价位（>299元）虽销量仅3.5%，却贡献41.7%销售额，表明高端市场具备强盈利潜力。

◆ 销售额与销量占比错配揭示运营痛点：低价区间销量占比超七成但创收不足三成，存在规模不经济风险；高价区间以3.5%销量撬动41.7%收入，验证消费分层策略有效性。

2025年一～三季度抖音平台砂锅不同价格区间销售趋势

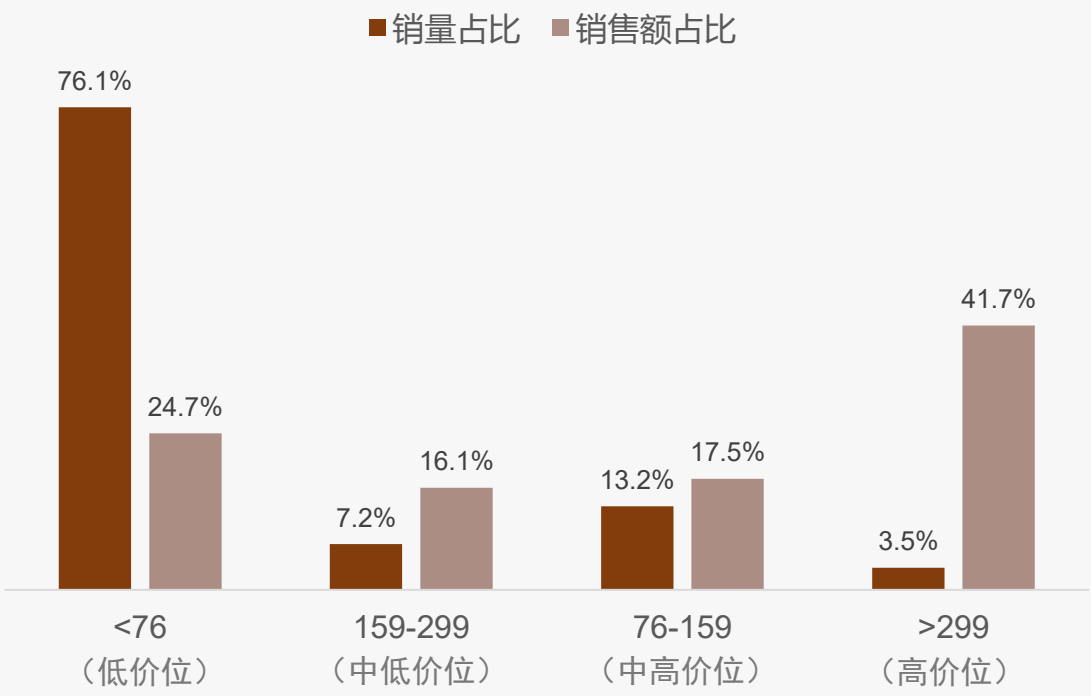

抖音平台砂锅价格区间-销量分布

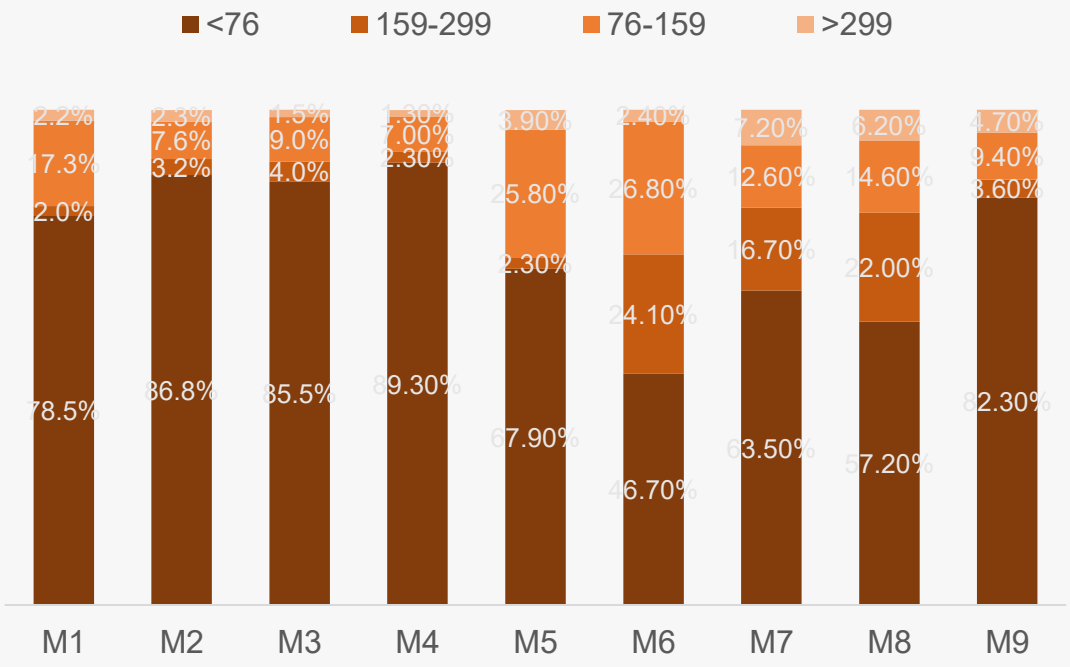

华信人咨询
HXN CONSULTING

目录

CONTENTS

1 核心发现

2 品类洞察

3 消费洞察

3.1 研究说明
3.2 基础画像及地域差异
3.3 消费者行为与场景模式
3.4 产品偏好与使用反馈
3.5 价格敏感度与支付意愿
3.6 品牌忠诚度与竞争者行为
3.7 社交传播与内容影响力
3.8 家庭决策与场景营销
3.9 数字化体验与未来需求

研究说明

华信人咨询
HXN CONSULTING

1、研究内容
Research Contents

- **洞察** 砂锅消费行为、消费场景、消费模式；
- **剖析** 消费者产品偏好、使用反馈，价格敏感度、支付意愿；
- **对比** 主要品牌忠诚度、品牌竞争行为、竞争烈度；
- **挖掘** 消费者营销潜力。

2、研究对象
Research Object

- 最近1年内购买过砂锅的消费者；
- 性别、所在城市（一线、新一线、二线、三线）平均分布；
- 聚焦家庭月收入中等水平（3-8万元）人群；
- 聚焦家庭日常采购主要决策者。

3、研究方法
Research Method

投放形式	在线定量调研
投放区域	中国大陆（不含港澳台），充分覆盖主要城市
投放时间	2025年9月
样本数量	N=1109

中青年中等收入主导砂锅消费

华信人咨询 HXN CONSULTING

◆砂锅消费主力为中青年，26-35岁群体占比34%，36-45岁占27%；中等收入人群是核心消费者，5-8万元收入群体占比31%。

◆消费决策以个人自主决策为主占38%，家庭主妇/主夫决策占29%；新一线城市消费活跃，占比29%，一线城市占21%。

2025年中国砂锅消费者画像

性别构成（%）

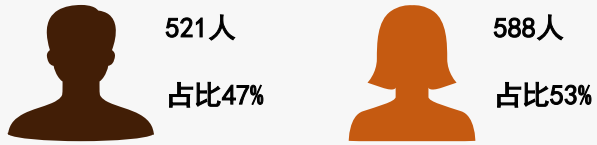

城市构成（%）

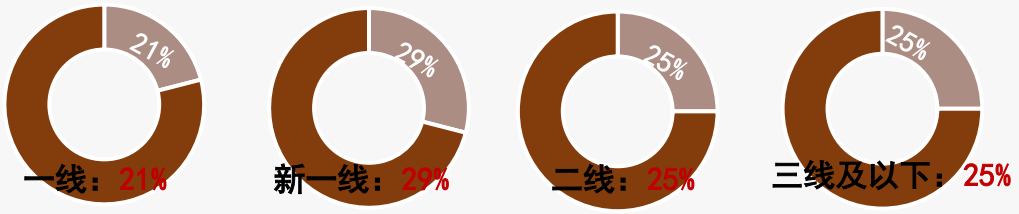

消费决策者角色分布（%）

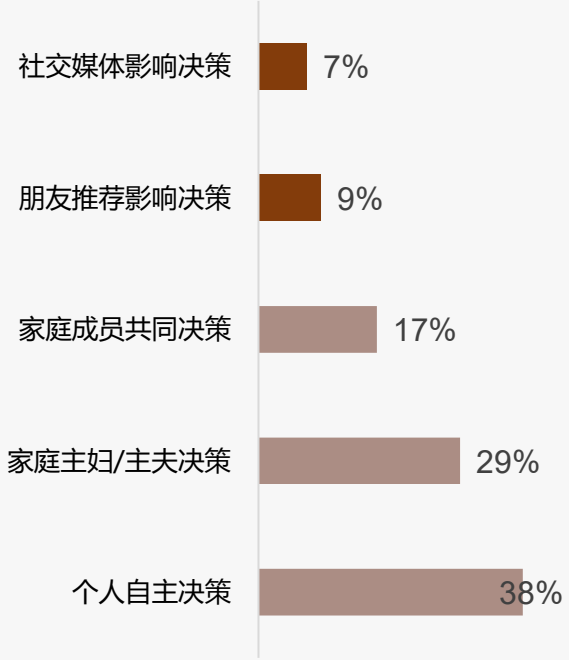

年龄构成（%）

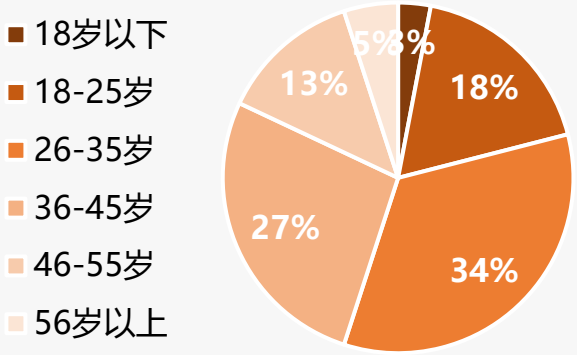

收入分布（%）

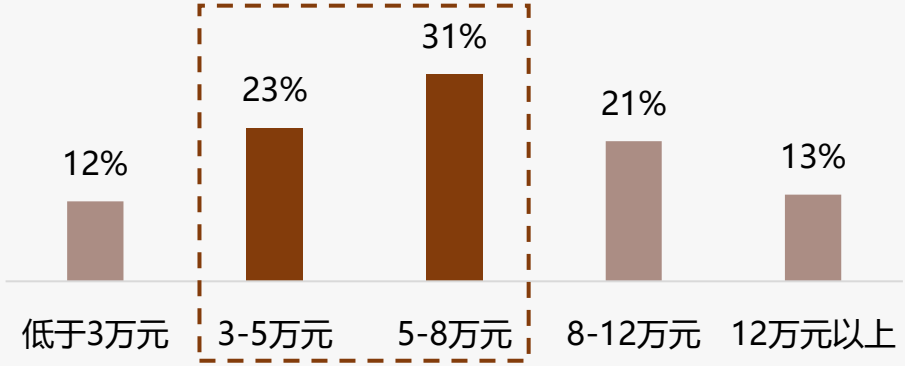

样本：砂锅行业市场调研样本量N=1109，于2025年9月通过华信人咨询调研获得

中锅主导家庭聚餐市场

华信人咨询
HXN CONSULTING

◆砂锅消费频率以每月一次为主，占比31%，每月2-3次和偶尔购买各占23%，显示中低频消费模式，可能与家庭聚餐或季节性使用相关。

◆产品规格中3-4人份中锅占比最高，达42%，远高于小锅和大锅，表明家庭聚餐是核心场景，基础功能产品主导市场。

2025年中国砂锅消费频率分布

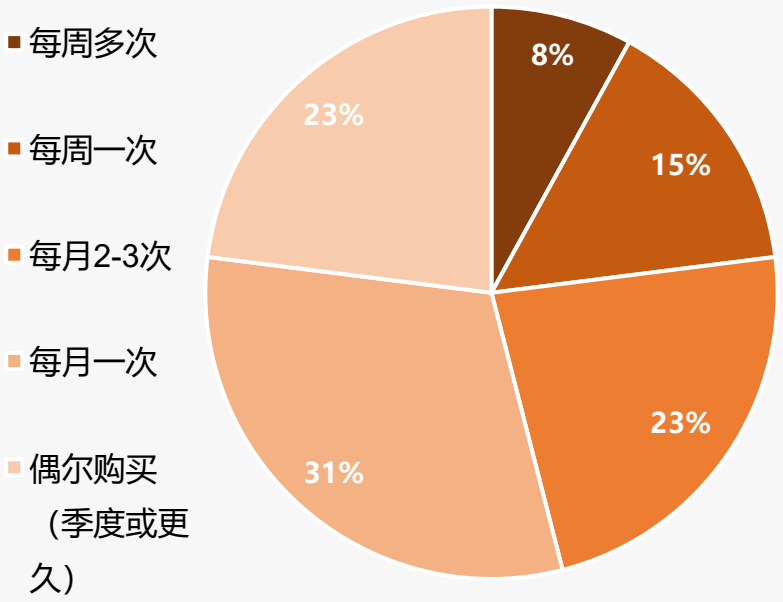

2025年中国砂锅产品规格分布

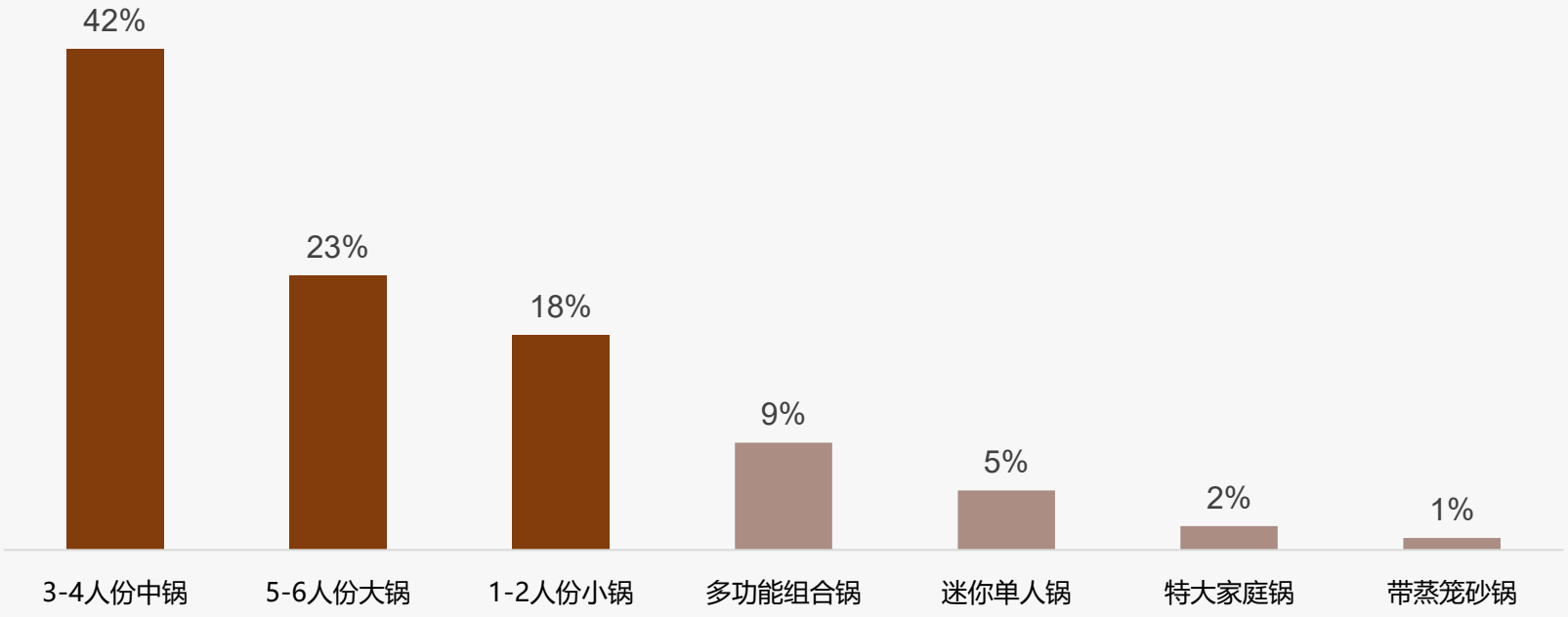

样本：砂锅行业市场调研样本量N=1109，于2025年9月通过华信人咨询调研获得

砂锅消费集中中等价位季节性明显

华信人咨询
HXN CONSULTING

◆单次消费支出集中在50-100元（38%）和100-200元（29%），中等价位砂锅产品是市场主流，合计占67%，显示消费者偏好。

◆冬季消费占比最高（34%），秋季为27%，砂锅消费具有明显季节性；简易纸盒包装占32%，环保包装占18%，反映实用与环保趋势。

2025年中国砂锅消费季节分布

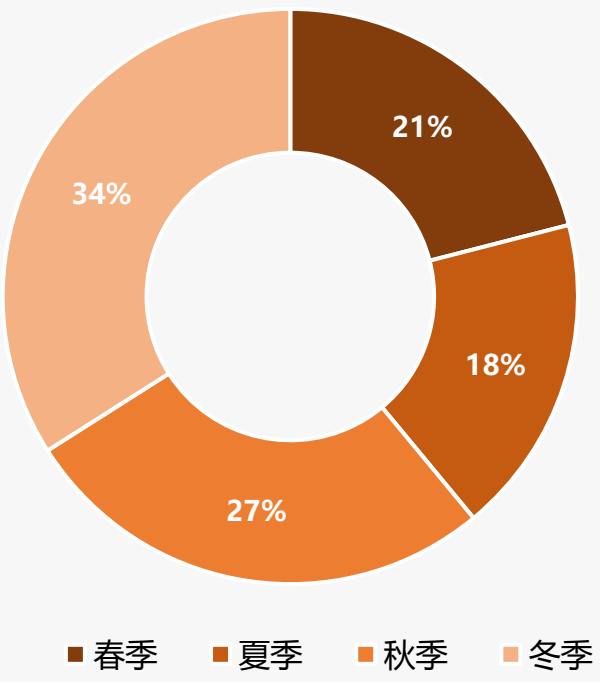

2025年中国砂锅单次支出分布

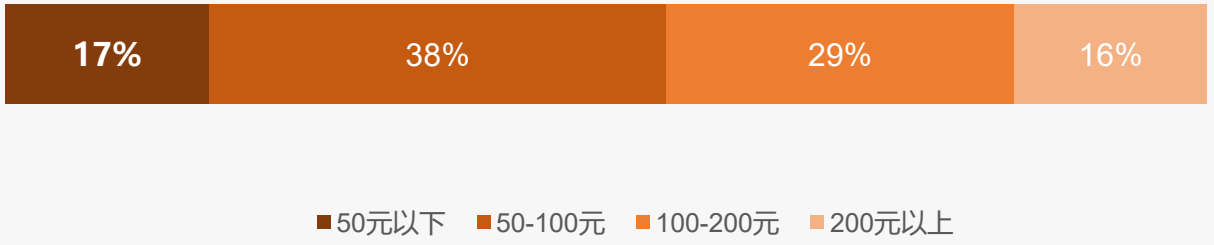

2025年中国砂锅包装类型分布

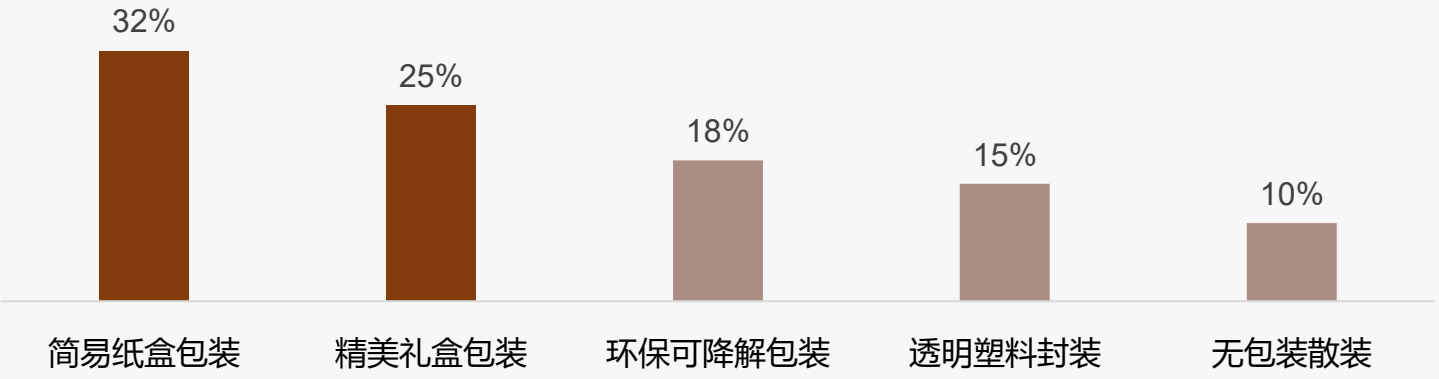

样本：砂锅行业市场调研样本量N=1109，于2025年9月通过华信人咨询调研获得

砂锅消费晚餐为主家庭核心

华信人咨询
HXN CONSULTING

◆砂锅消费以家庭日常用餐（35%）和晚餐时段（52%）为主，凸显其家常菜和晚餐核心地位，社交和节庆场景需求稳定。

◆冬季进补（11%）和夜宵时段（12%）显示砂锅在保暖和宵夜市场的潜力，午餐时段（23%）也较突出。

2025年中国砂锅消费场景分布

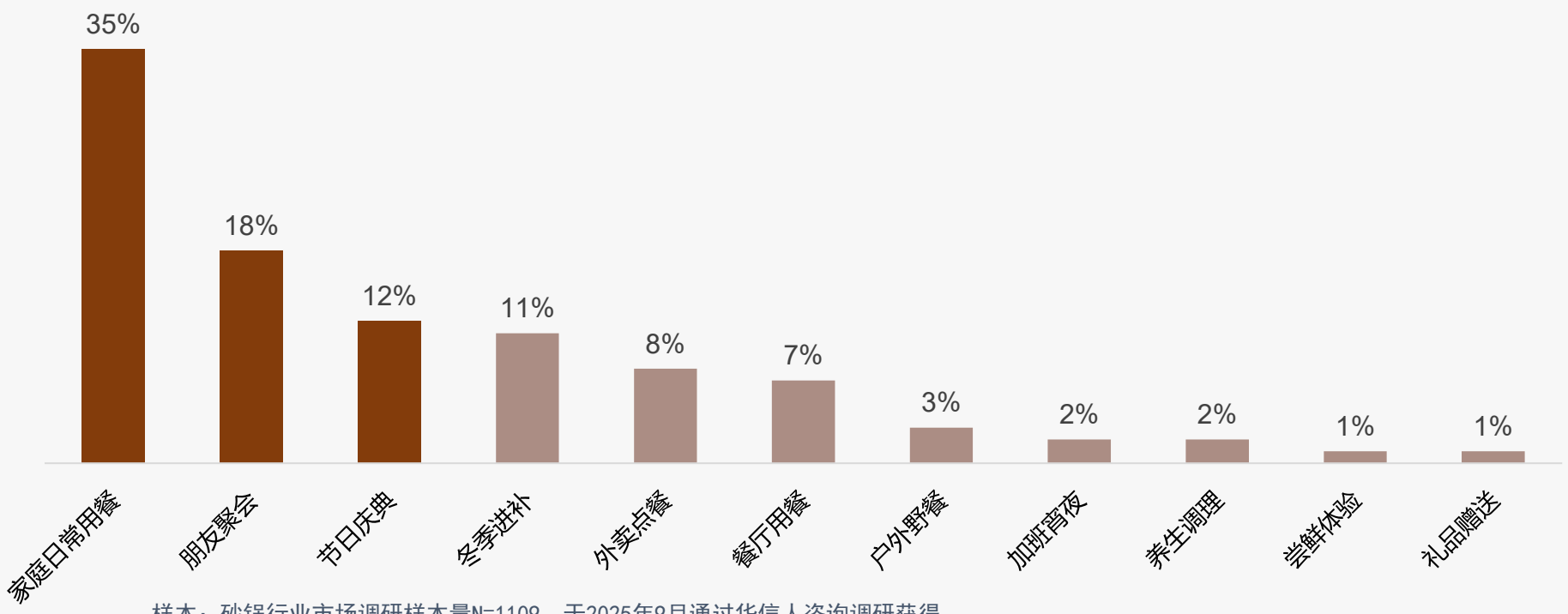

2025年中国砂锅消费时段分布

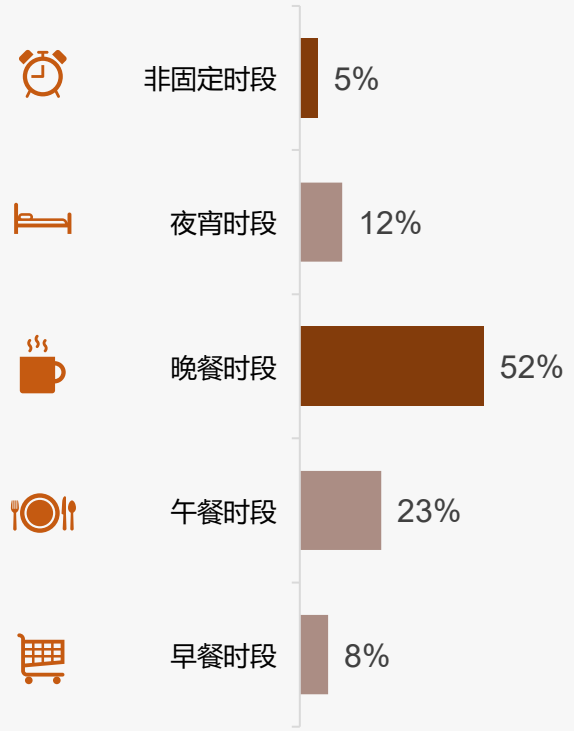

样本：砂锅行业市场调研样本量N=1109，于2025年9月通过华信人咨询调研获得

砂锅消费线上主导口碑重要

华信人咨询
HXN CONSULTING

◆消费者了解砂锅产品主要依赖电商平台推荐（28%）、亲友口碑推荐（22%）和社交媒体内容（19%），数字和社交渠道合计占比69%，主导信息获取。

◆购买渠道中，电商平台（淘宝/京东）占比高达41%，远超其他渠道，生鲜超市（18%）和社区团购（12%）也较重要，反映线上购物普及。

2025年中国砂锅产品了解渠道分布

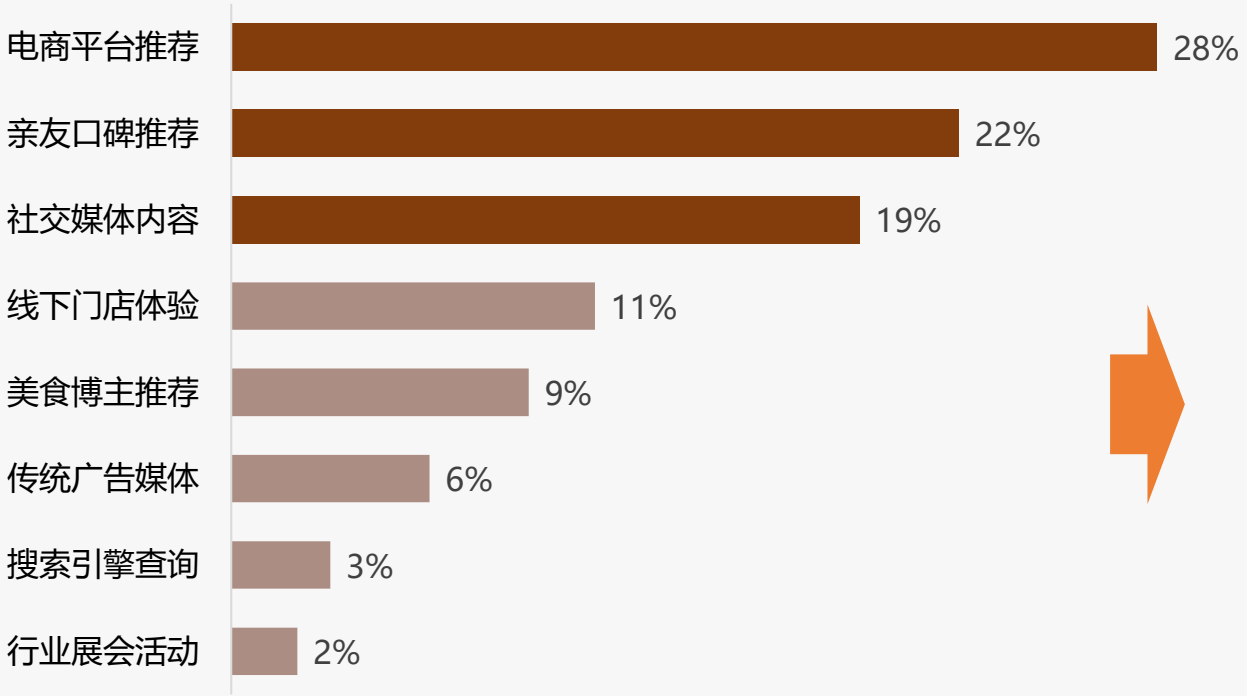

2025年中国砂锅购买渠道分布

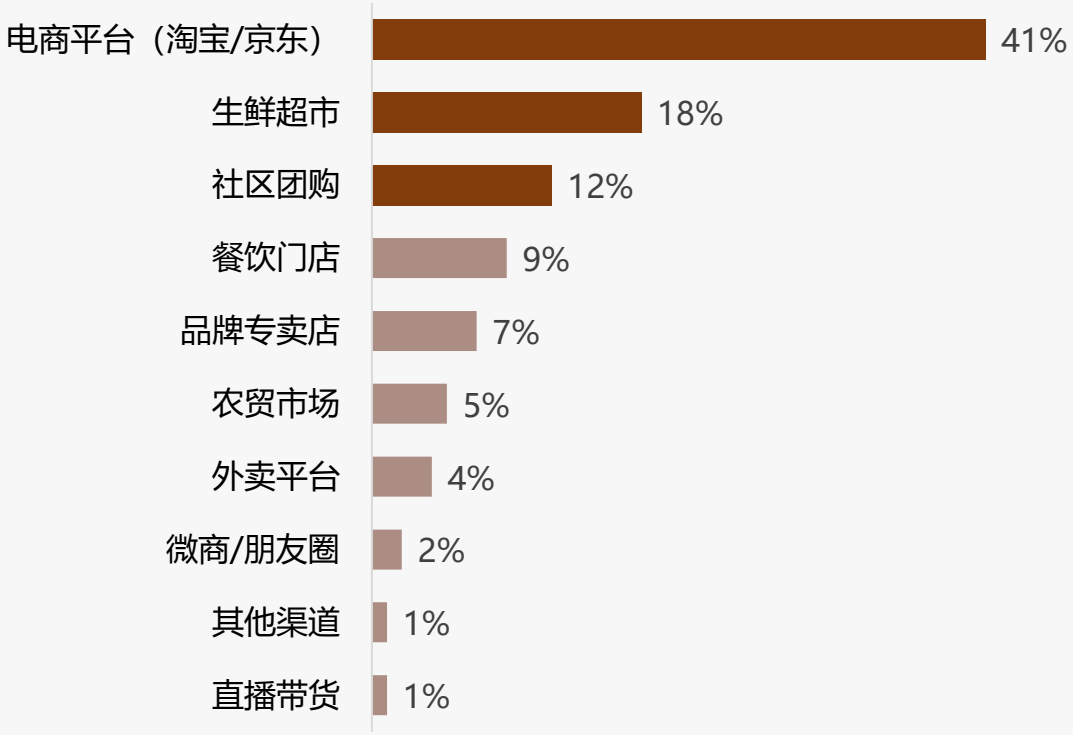

样本：砂锅行业市场调研样本量N=1109，于2025年9月通过华信人咨询调研获得

传统白瓷砂锅主导 智能产品接受度低

华信人咨询
HXN CONSULTING

◆传统白瓷砂锅以31%的偏好率领先，紫砂材质砂锅以22%紧随其后，显示消费者对经典实用和健康养生产品的偏好。

◆智能电砂锅仅占3%，表明智能化产品接受度低；迷你便携和定制图案砂锅合计3%，凸显小众个性化需求。

2025年中国砂锅偏好类型分布

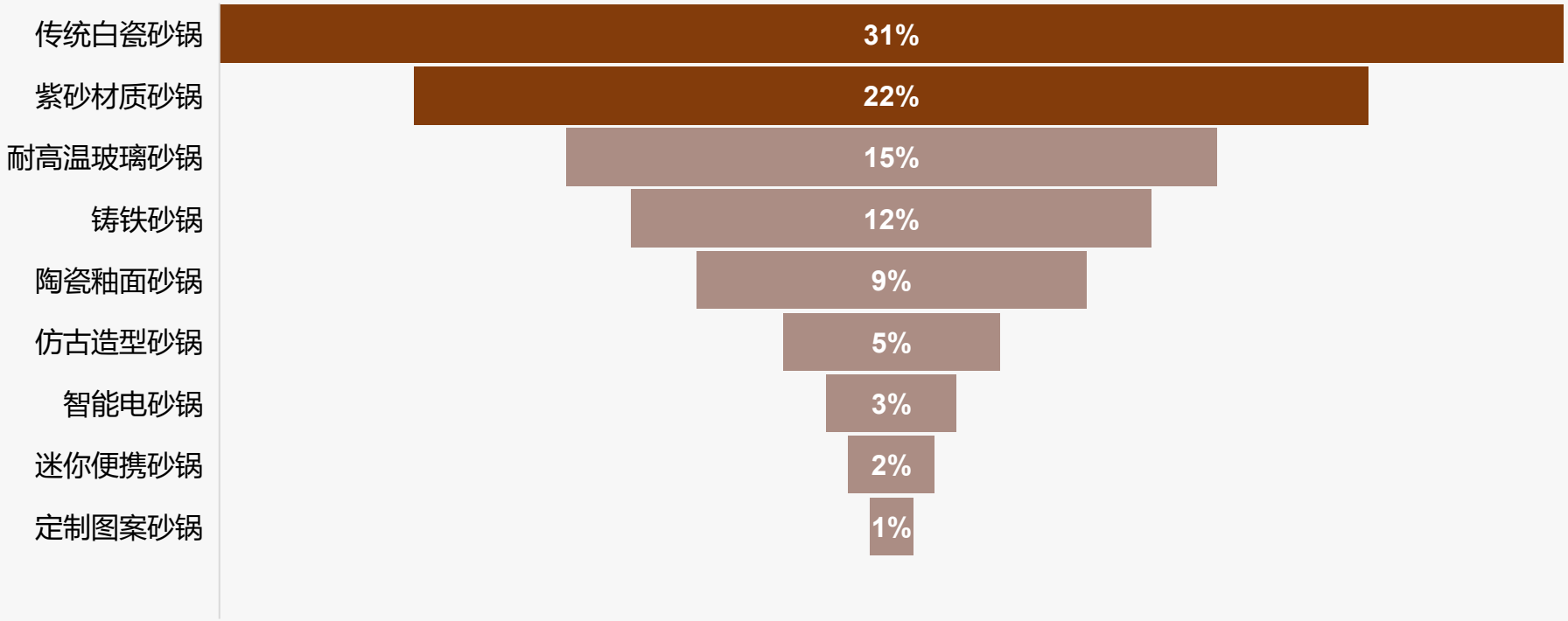

样本：砂锅行业市场调研样本量N=1109，于2025年9月通过华信人咨询调研获得

砂锅消费重品质实用导向

华信人咨询
HXN CONSULTING

◆食材新鲜度（27%）和口味独特性（23%）是吸引砂锅消费的核心因素，合计超过一半，显示消费者高度关注产品品质。

◆满足日常饮食需求（38%）和追求美味体验（25%）是主要消费原因，强调砂锅在家庭餐饮中的实用定位。

2025年中国砂锅吸引因素分布

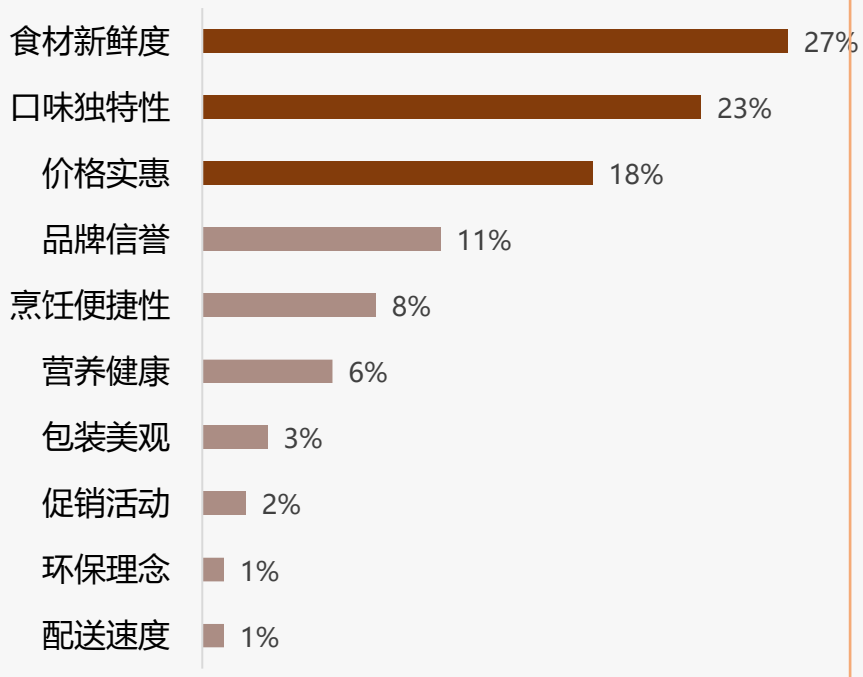

样本：砂锅行业市场调研样本量N=1109，于2025年9月通过华信人咨询调研获得

2025年中国砂锅消费原因分布

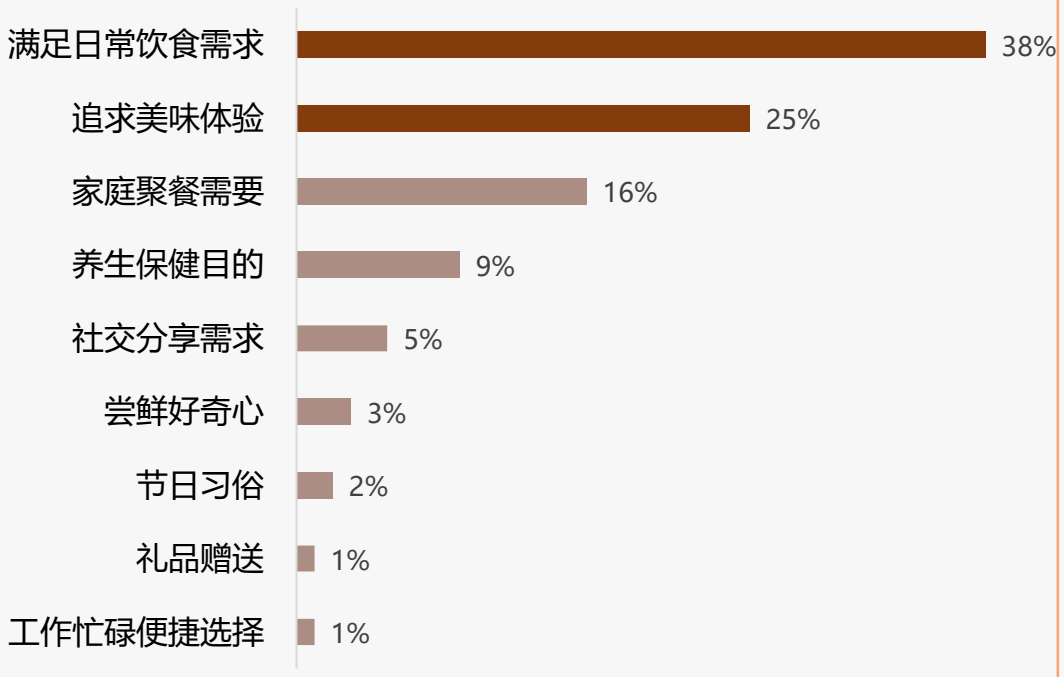

砂锅推荐意愿高 品质价格待优化

华信人咨询
HXN CONSULTING

◆调查显示，60%的消费者愿意推荐砂锅产品，其中非常愿意占32%，比较愿意占28%，表明整体推荐意愿较高。

◆不愿推荐的主要原因为品质不稳定（31%）和价格偏高（22%），提示需优先改进产品质量和定价策略。

2025年中国砂锅推荐意愿分布

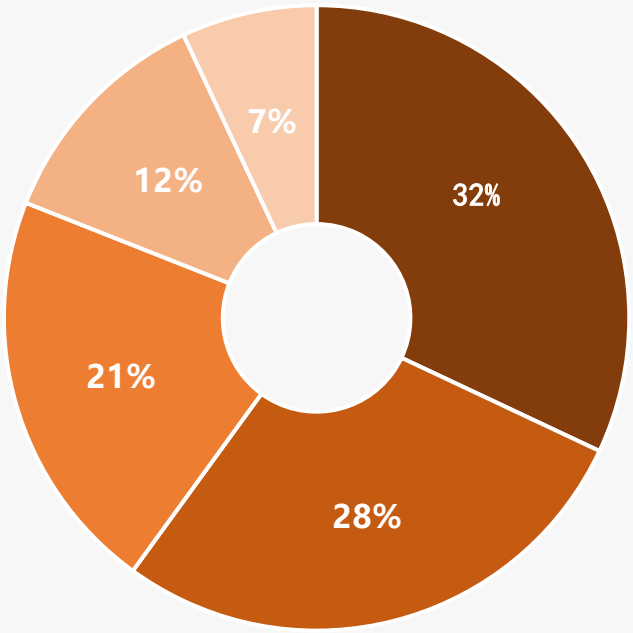

5分 ■非常愿意　4分 ■比较愿意　3分 ■一般愿意　2分 ■不太愿意　1分 ■完全不愿意

样本：砂锅行业市场调研样本量N=1109，于2025年9月通过华信人咨询调研获得

2025年中国砂锅不推荐原因分布

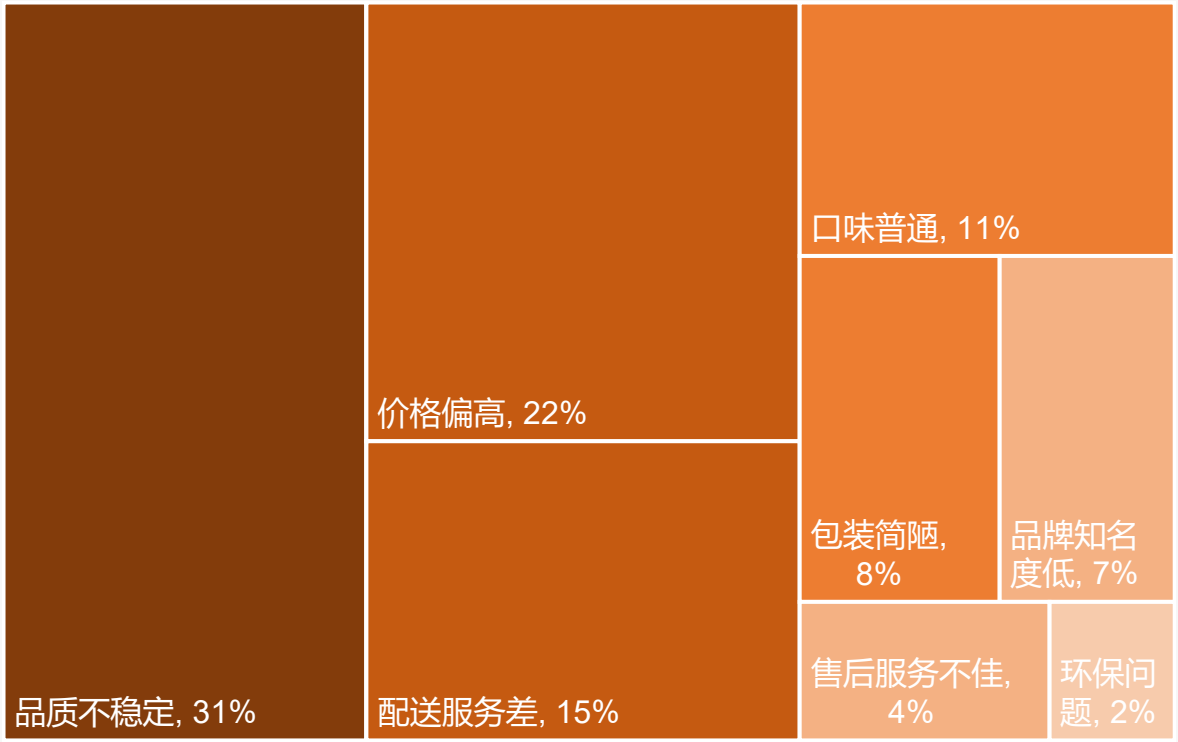

砂锅消费核心价格区间50-100元

华信人咨询
HXN CONSULTING

◆调研显示，50-100元价格区间接受度最高，占比42%，表明消费者偏好集中于此，是市场核心焦点。

◆其他区间如100-150元占比25%，150元以上接受度较低，企业应优化产品策略以匹配价格敏感需求。

2025年中国砂锅主要规格价格接受度

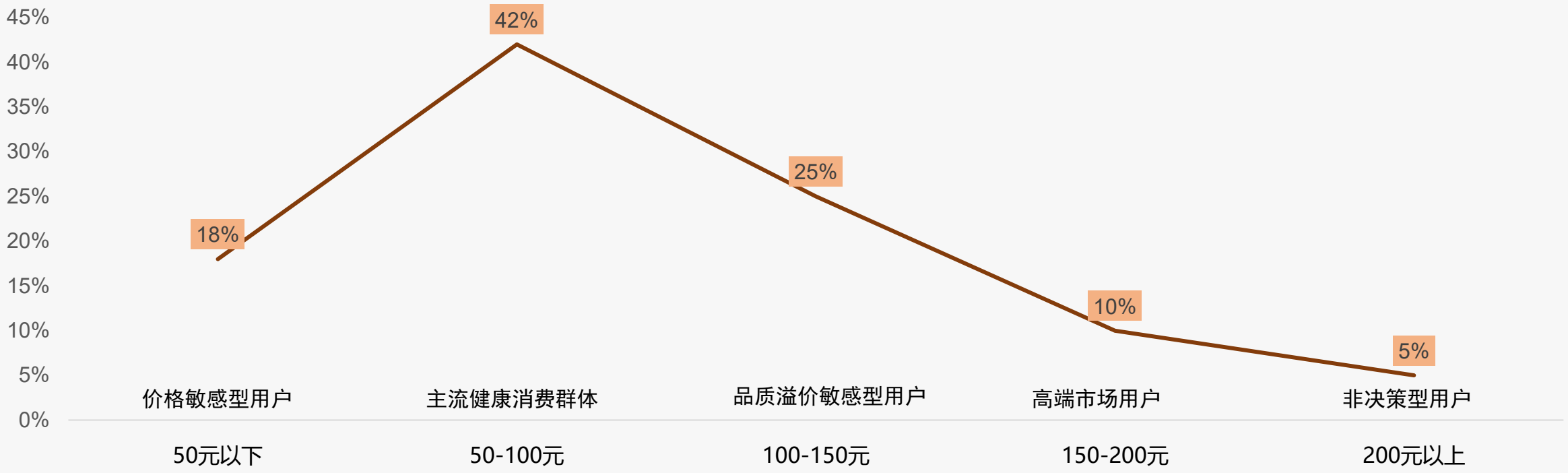

样本：砂锅行业市场调研样本量N=1109，于2025年9月通过华信人咨询调研获得

注：以3-4人份中锅规格砂锅为标准核定价格区间

品牌忠诚与价格敏感并存

华信人咨询 HXN CONSULTING

◆价格上涨10%后，41%消费者继续购买，37%减少频率，22%更换品牌，显示品牌忠诚度与价格敏感度并存。

◆促销依赖度中，45%消费者高度或比较依赖，32%一般依赖，23%不太或完全不依赖，促销对近半数影响显著。

2025年中国砂锅涨价10%购买行为分布

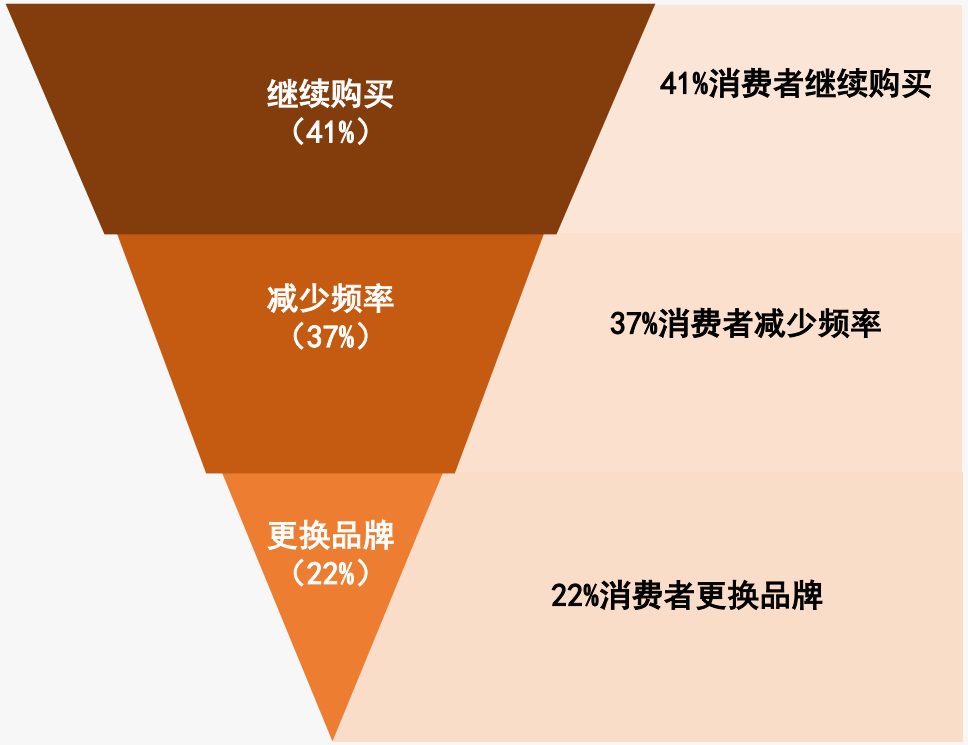

2025年中国砂锅促销依赖程度分布

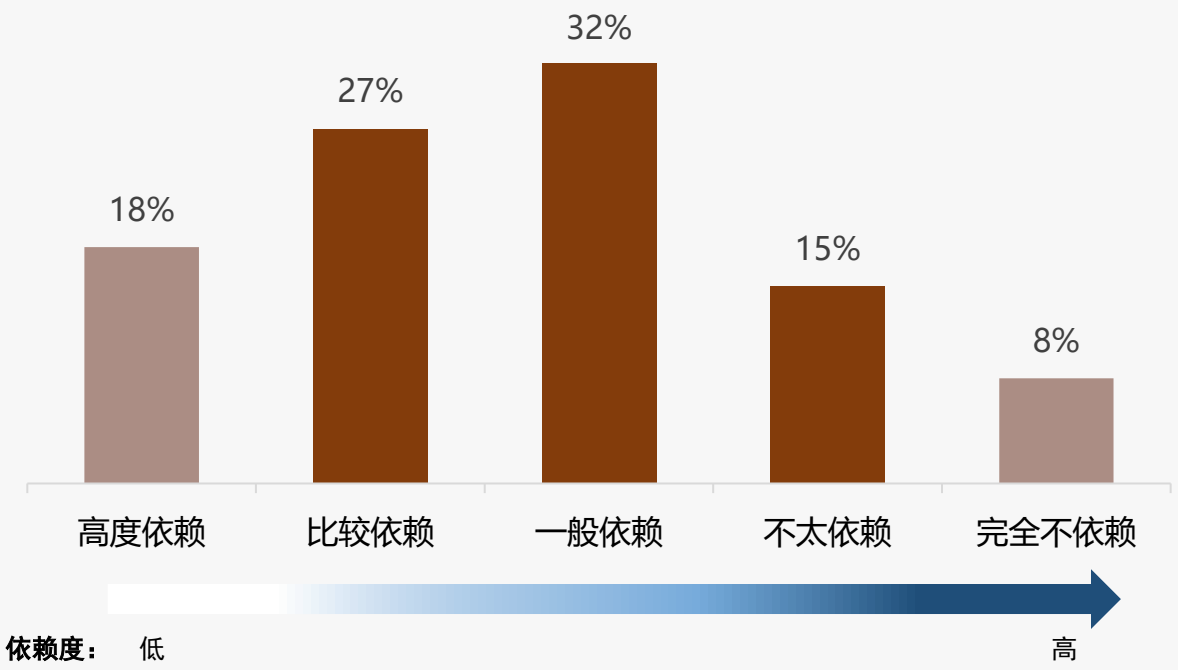

样本：砂锅行业市场调研样本量N=1109，于2025年9月通过华信人咨询调研获得

口味创新驱动品牌转换 复购率需提升

华信人咨询
HXN CONSULTING

◆砂锅行业品牌复购率集中在50-70%，占比31%，但90%以上高复购率仅12%，显示品牌忠诚度有提升空间。

◆更换品牌主因是发现更好口味，占35%，价格更优惠占28%，朋友推荐占17%，凸显口味创新和口碑重要性。

2025年中国砂锅品牌复购率分布

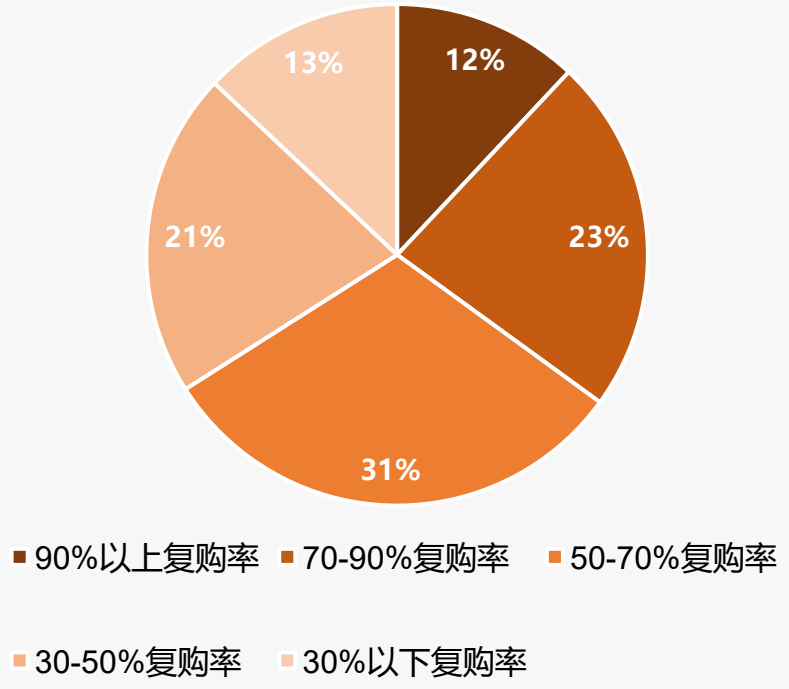

2025年中国砂锅更换品牌原因分布

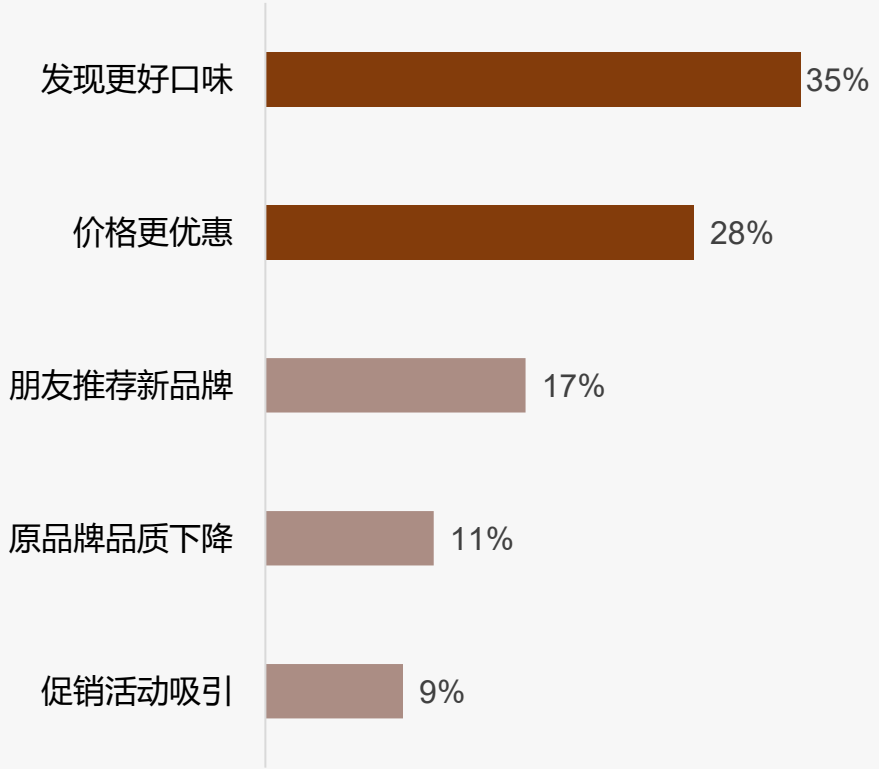

样本：砂锅行业市场调研样本量N=1109，于2025年9月通过华信人咨询调研获得

品牌信任分化 部分消费者回避

华信人咨询
HXN CONSULTING

◆消费者对砂锅品牌产品态度分化：32%优先选择品牌，27%品牌无所谓；品牌信任度一般信任占比最高为33%，比较信任和非常信任合计45%。

◆8%消费者避免品牌产品，8%完全不信任品牌，可能与产品质量或负面体验相关，值得进一步关注。

2025年中国砂锅品牌产品消费意愿分布

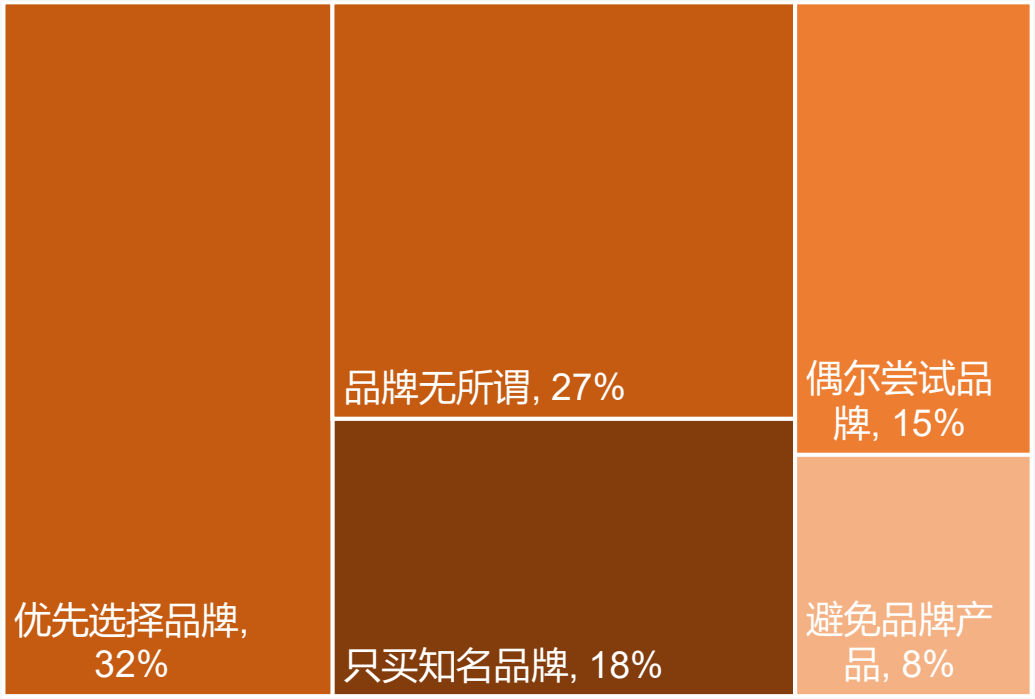

2025年中国砂锅品牌产品态度分布

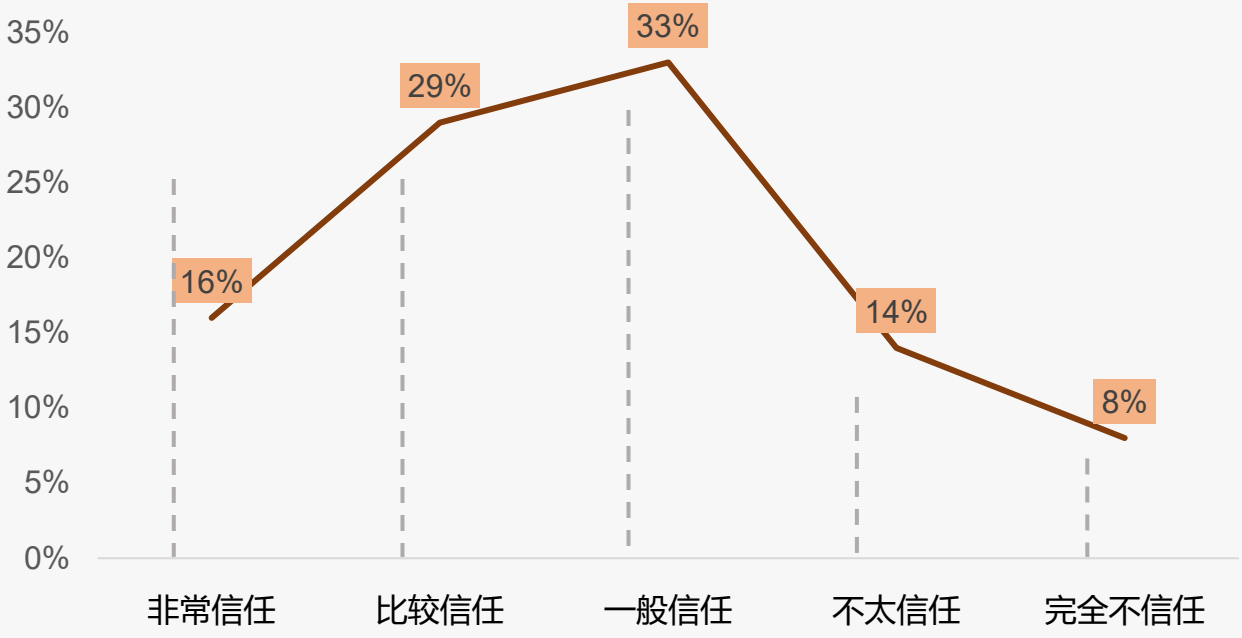

样本：砂锅行业市场调研样本量N=1109，于2025年9月通过华信人咨询调研获得

国产品牌主导价格品质驱动消费

华信人咨询
HXN CONSULTING

◆国产品牌消费占比87%，进口品牌13%，显示本土产品主导市场。价格敏感型消费者占比31%，品质保障型28%，价格和品质是主要驱动因素。

◆传统工艺型占比18%，便捷实用型13%，时尚设计型10%，砂锅消费更注重实用性和传统性，时尚和便捷因素相对次要。

2025年中国砂锅国产进口品牌消费分布

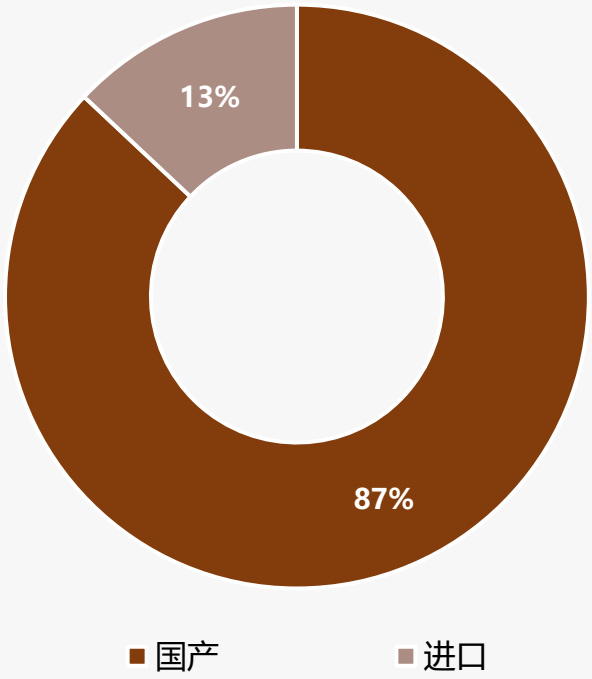

2025年中国砂锅品牌偏好类型分布

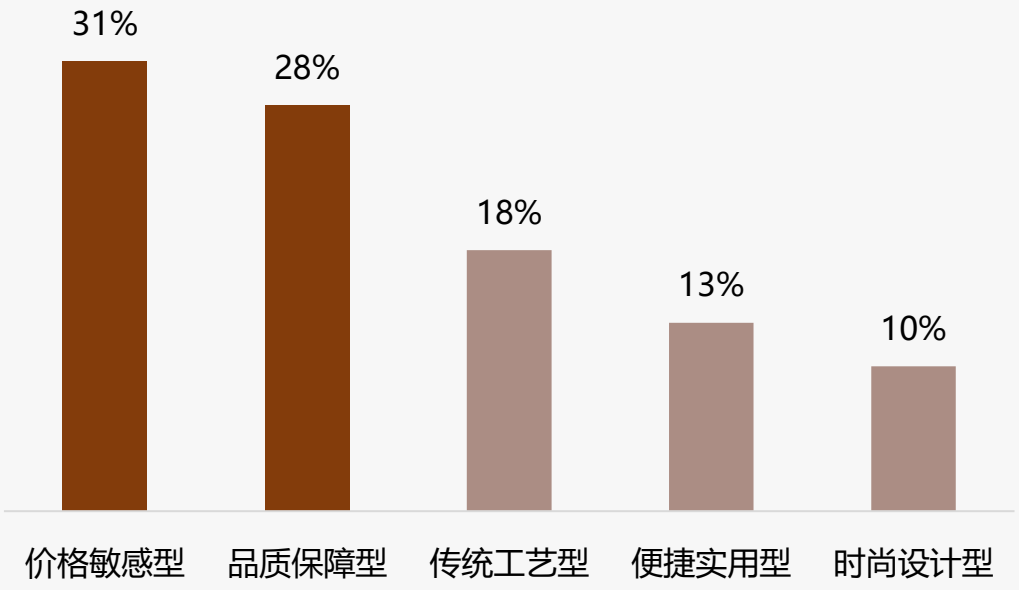

样本：砂锅行业市场调研样本量N=1109，于2025年9月通过华信人咨询调研获得

社交分享重真实体验美食教程

华信人咨询
HXN CONSULTING

◆社交分享以微信朋友圈38%和抖音/快手27%为主，用户偏好熟人圈和短视频平台，强调渠道的社交属性和视觉吸引力。

◆内容类型中真实用户体验分享35%和美食制作教程28%占主导，显示用户重视真实性和实用性，品牌促销活动占15%。

2025年中国砂锅社交分享渠道分布

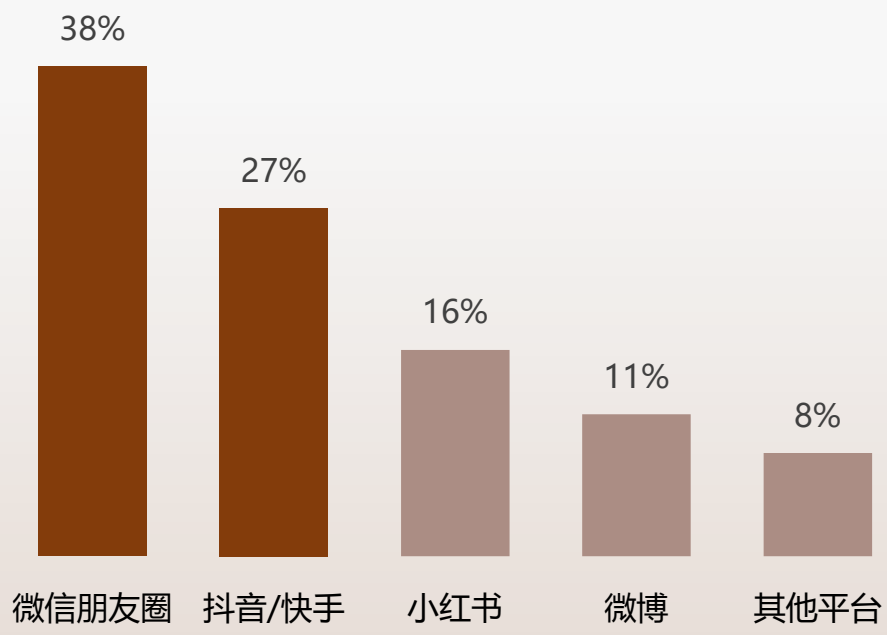

样本：砂锅行业市场调研样本量N=1109，于2025年9月通过华信人咨询调研获得

2025年中国砂锅社交分享渠道分布

2025年中国砂锅社交内容类型分布

2025年中国砂锅社交内容类型分布

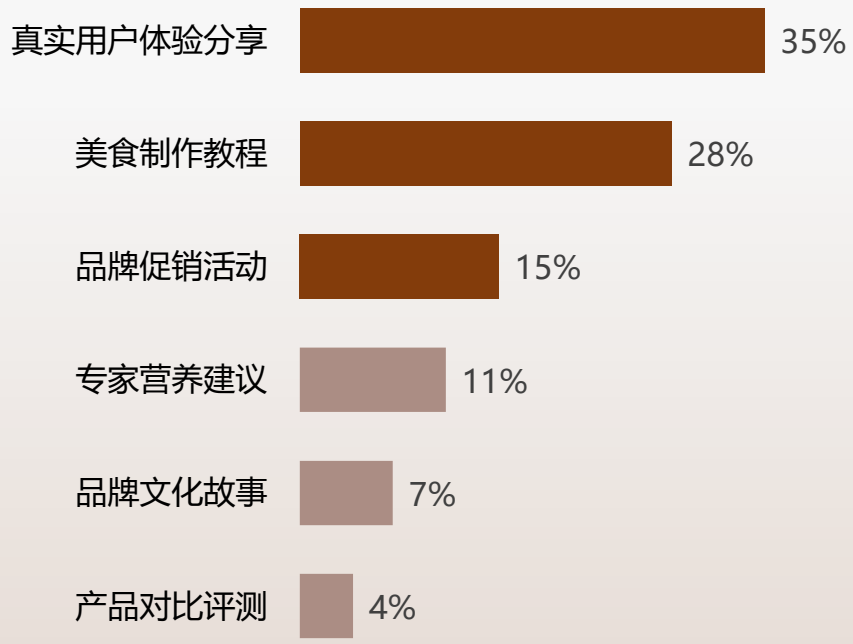

专业真实内容驱动砂锅消费信任

华信人咨询
HXN CONSULTING

◆调研显示，美食领域专家以42%的信任度居首，真实用户分享以28%次之，表明消费者在社交渠道更信赖专业知识和真实体验。

◆营养师/医生占16%，凸显健康关注；知名美食博主和传统工艺传承人分别占9%和5%，影响力相对有限，专业性和真实性是关键。

2025年中国砂锅信任博主类型分布

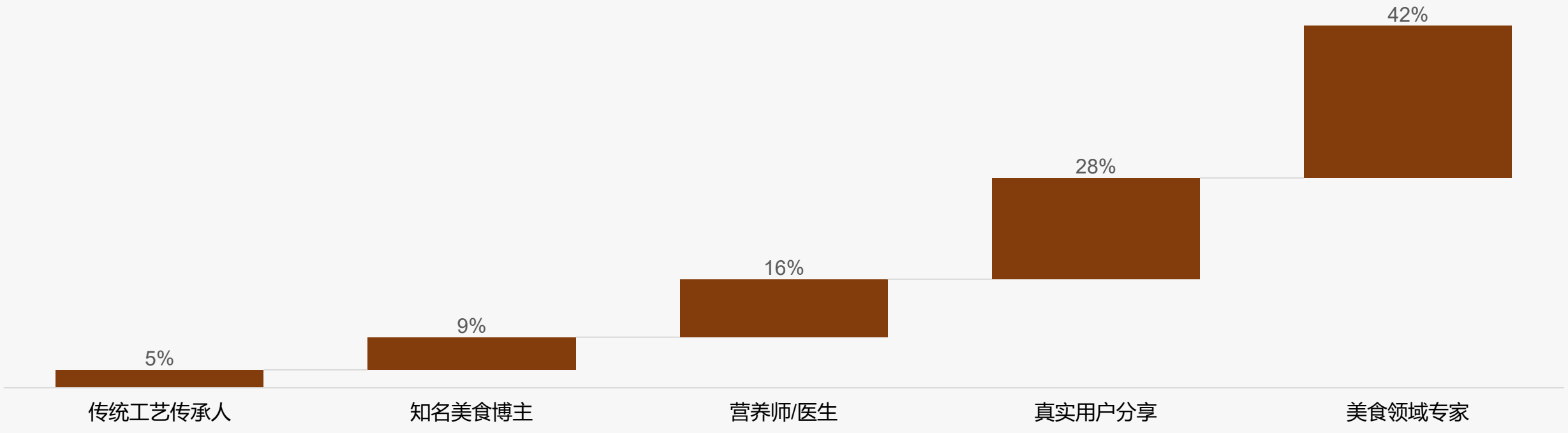

样本：砂锅行业市场调研样本量N=1109，于2025年9月通过华信人咨询调研获得

口碑主导砂锅消费决策

华信人咨询
HXN CONSULTING

◆亲友口碑推荐以37%的比例成为砂锅消费主要信息来源，社交媒体广告以28%紧随其后，显示社交网络对消费决策的关键影响。

◆线下体验活动占18%，电视/广播广告和线上电子订阅分别占11%和6%，表明传统媒体和订阅模式在砂锅行业吸引力相对有限。

2025年中国砂锅消费决策者类型分布

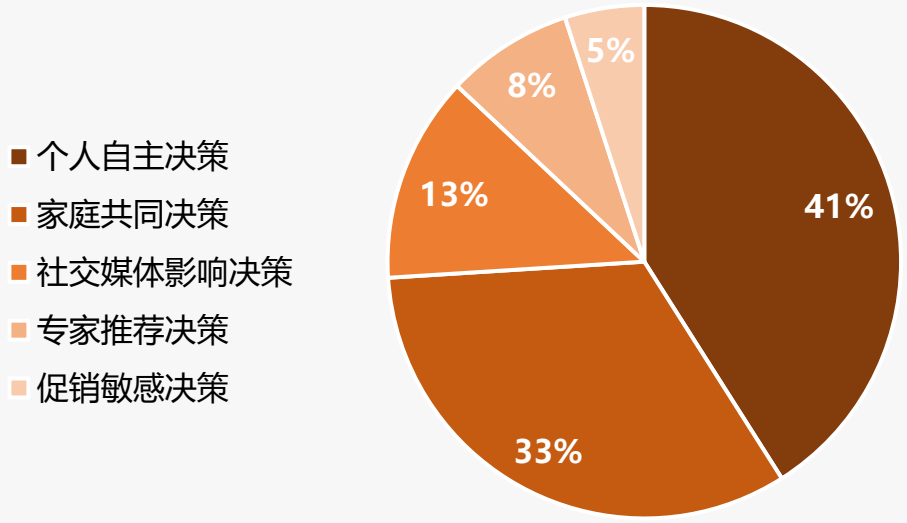

2025年中国砂锅家庭广告偏好分布

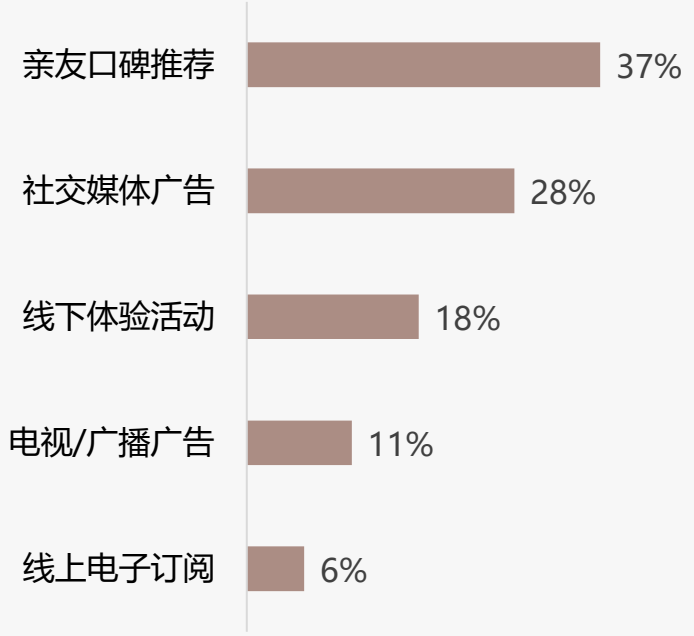

样本：砂锅行业市场调研样本量N=1109，于2025年9月通过华信人咨询调研获得

消费流程优 退货客服需改进

华信人咨询
HXN CONSULTING

◆线上消费流程满意度较高，4分和5分占比合计65%，但退货体验满意度较低，4分和5分占比合计54%，退货环节体验一般需优化。

◆客服满意度中4分和5分占比合计59%，略高于退货但低于消费流程，低分占比15%，客服响应和问题解决能力需加强。

2025年中国砂锅线上消费流程满意度分布（满分5分）

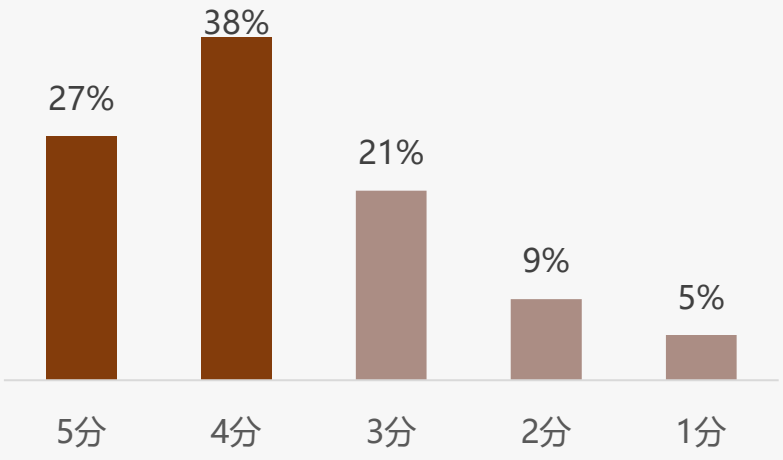

平均分：3. 73

2025年中国砂锅退货体验满意度分布（满分5分）

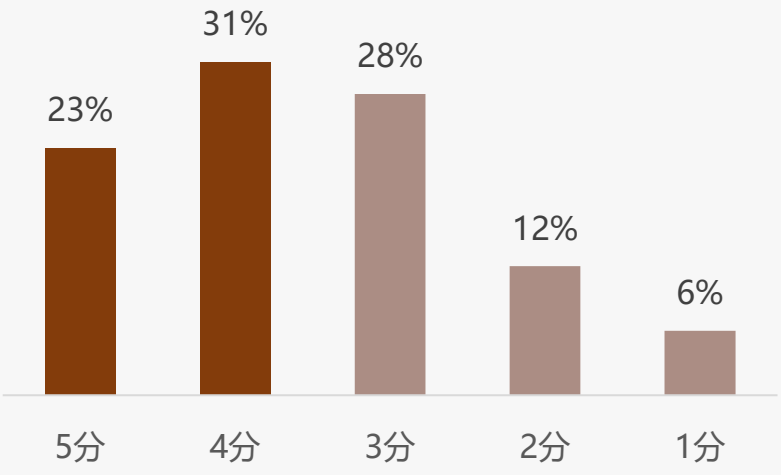

平均分：3. 53

2025年中国砂锅线上客服满意度分布（满分5分）

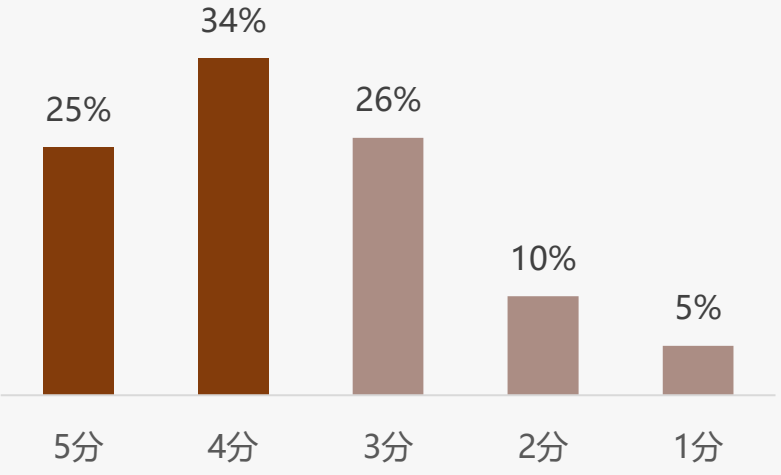

平均分：3. 64

样本：砂锅行业市场调研样本量N=1109，于2025年9月通过华信人咨询调研获得

智能推荐客服支付需求高 低使用服务需优化

华信人咨询 HXN CONSULTING

◆智能推荐相关菜品占比28%，智能客服解答疑问占23%，智能支付便捷安全占19%，显示消费者对个性化、响应及时和交易安全服务需求最高。

◆智能配送实时跟踪占15%，而智能售后、评价引导、菜谱推荐和营养分析占比均低于8%，表明这些服务使用率低，需针对性优化。

2025年中国砂锅智能服务体验分布

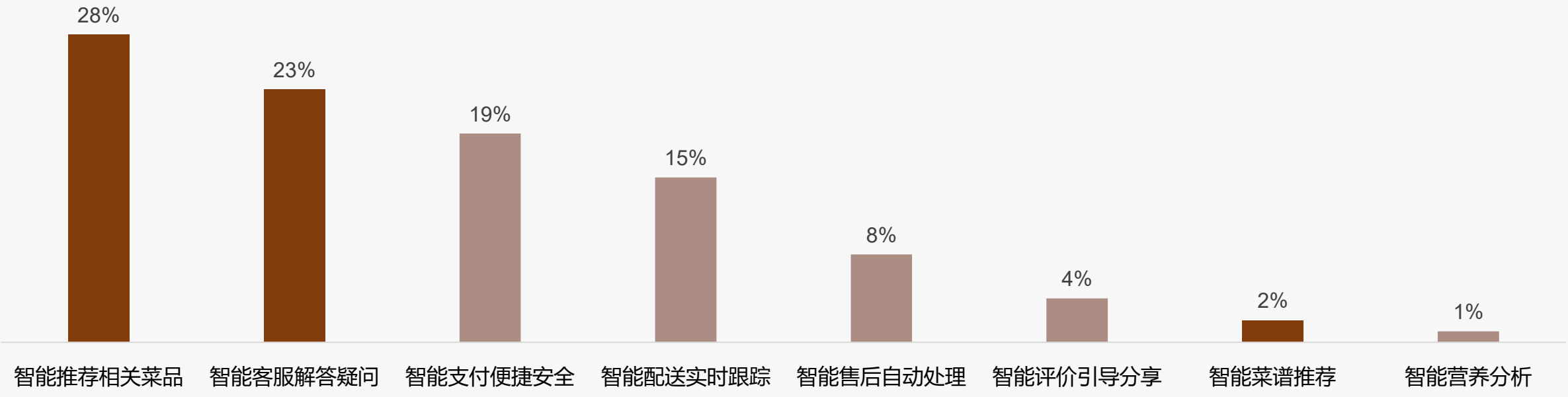

样本：砂锅行业市场调研样本量N=1109，于2025年9月通过华信人咨询调研获得

关于华信人

华信人咨询
HXN CONSULTING

2016年，华信人（北京）信息咨询有限公司作为中国领先的市场研究机构成立，通过建立经济、企业、专家和进出口等自有数据库，覆盖全球市场调研范围。获评2017年度中国十佳管理咨询诚信服务机构，2019年荣获“值得信赖的中国管理咨询机构”，被评选为全国企业管理咨询机构推荐名录，2021年度入选科技部中小科技企业库。成立九年以来，华信人已累计服务企业上万家，致力于为企业战略决策提供专业的解决方案。

成立以来，华信人咨询成功帮助一批国企、民企转型改制，在战略转型、文化改革、领导力提升与员工行为改善方面累积了丰富的经验和案例，累计完成各类咨询项目600余项。

4001812629

http://www.hxrcon.com

北京市海淀区西三环北路89号2层

法律声明

版权声明

本报告由华信人咨询制作，其版权归属于华信人咨询。未经华信人咨询书面许可，任何组织和个人均不得以任何形式复制、传播或输出至中华人民共和国境外。任何未经授权使用本报告进行的相关商业行为，都将构成对《中华人民共和国著作权法》以及其他相关法律法规和国际公约的违反。

免责条款

本报告所呈现的行业数据、行业动态及市场趋势预测，源自华信人咨询专业团队综合运用多种研究手段，如深度桌面研究、精准行业访谈、全面市场调研等精心分析所得。同时，部分素材汲取自公开渠道，并融合华信人独家监测数据，经由华信人咨询先进统计预测模型运算生成；企业相关数据大多通过实地访谈采集。华信人咨询在信息处理过程中，竭尽全力确保信息的精确性、全面性与可信度，但受限于研究环境的复杂多变，难以做到万无一失，故不作绝对保证。

在此郑重声明，本报告中所含信息及观点，均不具备指导性建议的性质。本报告中所展示的调研数据，基于样本调研方式获取。鉴于调研样本的局限性、调研方法的特定性以及调查资料收集范围的约束，该数据仅能呈现特定调研时段及样本群体的概况，仅针对本次调研目标提供基础参考，助力市场与客户把握基本态势。受制于研究方法和数据资源的边界，本报告仅作为用户了解市场动态的辅助资料，华信人咨询对报告内的数据及观点，不承担任何法律责任。

华信人咨询
HXN CONSULTING

感 谢 观 看

洞察市场快人一步