华信人咨询 · 洞察2025

HXR Consulting · Insight 2025

消费趋势系列报告

2025年1月~8月婴童被子市场洞察报告

Consumer Trends Report Series – January to August 2025 Infant and Toddler Quilts Category Market Insights

2025年10月

华信人咨询
HXN CONSULTING

序言

华信人咨询作为中国领先的市场研究机构，自2016年成立以来，始终深耕市场研究领域，并成为市场地位背书权威部门推荐单位，累计完成各类专业咨询项目600+逾项，以深厚积淀持续赋能企业战略决策。

9年来，依托对超过15,000个消费品类的长期监测及千万级线上商家的动态追踪，结合对海量消费者样本需求特征与偏好的深刻洞察，华信人咨询持续在各类细分赛道构建专业、精准的市场研究体系。在消费需求持续迭代、市场竞争日益复杂的背景下，洞悉品类趋势成为企业制胜未来的关键。

2025年上半年，面对中国市场的新格局与消费趋势的变化，华信人咨询发布《洞察2025：消费趋势系列报告》。旨在通过专业的市场扫描与前瞻分析，揭示各品类的核心发展趋势、竞争态势及消费者行为变迁，为行业参与者提供权威的数据支撑与明晰的战略指引，助力把握2025年市场先机。

©2025.10 HXR华信人咨询

华信人咨询
HXN CONSULTING

目录

CONTENTS

1 核心发现

2 品类洞察

3 消费洞察

核心发现1：年轻父母主导婴儿被子消费

华信人咨询
HXN CONSULTING

- 女性占消费者62%，是主要购买群体。
- 26-45岁年轻父母占比76%，为核心消费人群。
- 母亲是主要决策者，占比58%，驱动家庭育儿需求。

启示

✓ **聚焦年轻母亲营销**

针对26-45岁女性消费者，开发符合其育儿需求的营销策略和产品，提升品牌吸引力。

✓ **强化家庭决策影响**

通过内容营销和社区互动，增强母亲在购买决策中的信任感，推动品牌忠诚度。

核心发现2：新生儿和婴儿阶段是消费核心

华信人咨询
HXN CONSULTING

- 新生儿首次购买占比41%，市场高度依赖新生儿人口增长。
- 婴儿尺寸产品占比最高31%，反映核心需求集中在婴儿期。
- 创新功能产品份额低，如防踢被仅3%，核心需求集中于基础阶段。

启示

✓ **深耕新生儿市场**

推出针对新生儿的产品系列，利用首次购买高峰，建立早期品牌认知和用户基础。

✓ **优化婴儿期产品线**

聚焦婴儿尺寸和季节需求，开发高性价比产品，满足核心消费阶段的持续需求。

核心发现3：中端价格和季节需求主导市场

华信人咨询
HXN CONSULTING

- 单次支出100-200元占比42%，消费者偏好中端价位产品。
- 冬季消费占比34%最高，与保暖需求相关，季节影响显著。
- 礼盒包装占比32%，消费者重视礼品性和可见性，环保包装仅7%。

启示

✓ **定位中端价格带**

开发100-200元区间的产品，平衡品质与价格，迎合主流消费者偏好。

✓ **强化季节性营销**

针对冬季高峰推出保暖系列，并利用节日礼盒包装，提升购买动机和品牌形象。

品牌方行动清单

核心逻辑：聚焦年轻父母需求，以安全舒适为核心驱动

1、产品端

- ✓ 强化纯棉材质，提升舒适透气性
- ✓ 开发防踢被等创新功能产品

2、营销端

- ✓ 利用社交平台进行真实用户分享
- ✓ 强化亲友口碑推荐营销策略

3、服务端

- ✓ 优化退货流程，提升售后服务
- ✓ 提供个性化智能推荐服务

华信人咨询
HXN CONSULTING

目录

CONTENTS

1 核心发现

2 品类洞察

2.1 研究说明
2.2 市场规模
2.3 品牌榜单
2.4 价格洞察
2.5 品类热词

3 消费洞察

品类洞察：研究说明

华信人咨询
HXN CONSULTING

1、研究内容
Research Contents

- **剖析** 2025年1月~8月各月天猫、京东、抖音的市场情况；
- **评估** 整体及各平台 CR10 市场集中度；
- **洞察** 婴童被子线上市场不同价位产品销量与销售额占比，品牌布局；
- **分析** 热词词云，洞察市场趋势与消费者需求。

2、研究对象
Research Object

- 研究对象为天猫、京东、抖音三大线上平台上销售婴童被子品类的品牌、店铺、单品；
- 消费者在天猫、京东、抖音平台对婴童被子的购买行为；
- 婴童被子市场的整体线上销售趋势。

3、研究方法
Research Method

- **数据分析法** ：收集并整理天猫、京东、抖音线上销售数据，运用数据分析工具与技术，计算婴童被子品类销售额、销售占比、CR10 等关键指标，量化分析市场规模、品牌竞争与价格情况
- **对比分析法** ：对比不同月份、不同平台婴童被子品类销售数据，以及国货与国外品牌销售表现

婴童被子 抖音天猫主导 季节性波动显著

华信人咨询
HXN CONSULTING

◆ 从平台竞争格局看，天猫和抖音是婴童被子品类的主要销售渠道。1-8月天猫累计销售额约1.31亿元，抖音约1.51亿元，京东仅0.59亿元。抖音在M3-M5实现销售高峰，单月突破4700万元，显示其内容电商模式在母婴品类具备爆发力；天猫表现稳健，M4-M5连续两月超2500万元，反映其传统电商优势。京东份额持续萎缩，需优化供应链提升周转率。

◆ 从月度销售趋势和渠道效率分析，品类呈现明显季节性波动，3-5月为销售旺季，4月达峰值8.72亿元，环比增长40.2%；6-8月进入淡季，8月降至2.50亿元，同比旺季下降71.3%。抖音单月销售峰值达4.73亿元，显著高于天猫峰值2.60亿元，但波动剧烈，反映其流量依赖性强；天猫波动较小，用户粘性更高。建议采取双渠道布局：抖音用于爆款引流，天猫维持基本盘，以平衡ROI与风险。

2025年1月~8月婴童被子品类线上销售规模（百万元）

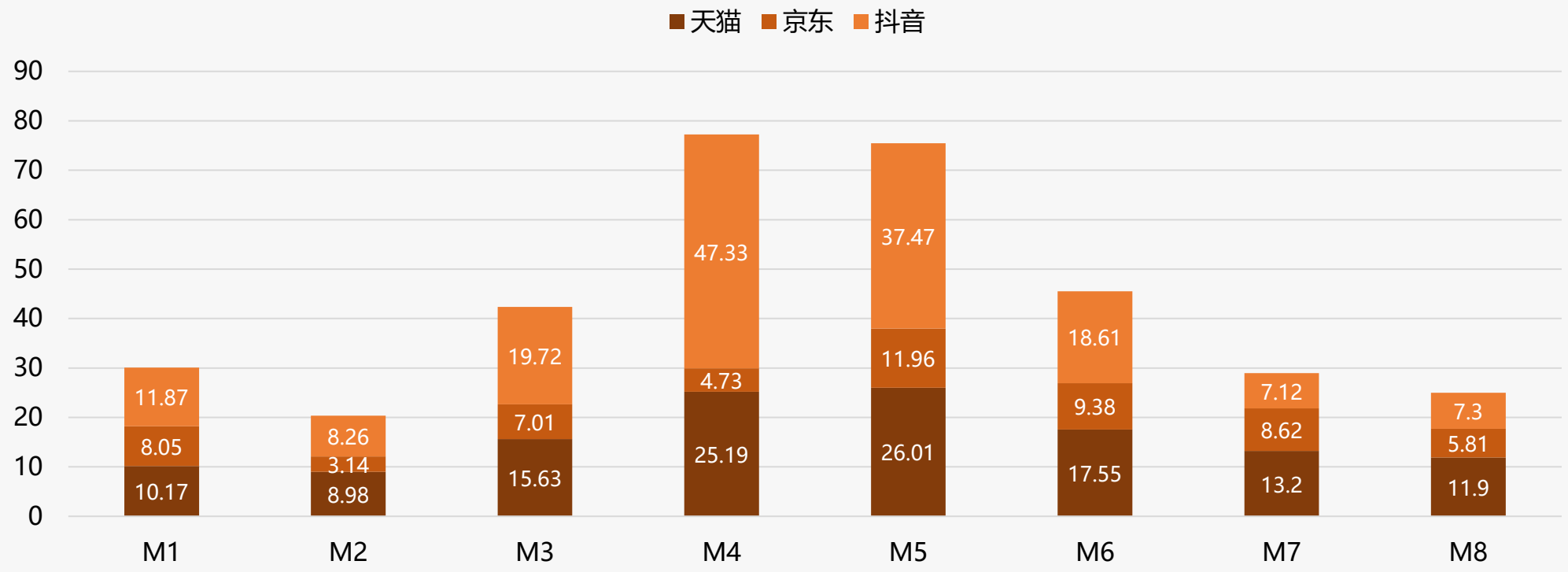

中端市场主导 低价需求增长 高端潜力待挖

华信人咨询
HXN CONSULTING

◆ 从价格区间结构看，99-197元价格带贡献了50.0%的销量和45.9%的销售额，是核心市场；197-379元价格带以17.3%的销量贡献28.5%的销售额，毛利率较高。月度销量分布显示，99-197元价格带在M4-M6月销量占比均超50%，是销售旺季的主力；<99元价格带从M1的30.6%升至M8的45.9%，低价产品需求增长明显，可能与季节性促销或消费者预算收紧有关。

◆ 整体销售额结构分析：197-379元和>379元价格带合计销售额占比44.7%，表明中高端市场对收入贡献显著；但>379元价格带销量仅4.8%，需关注其市场渗透率和ROI，建议优化产品组合以提升整体盈利能力。

2025年1月~8月婴童被子线上不同价格区间销售趋势

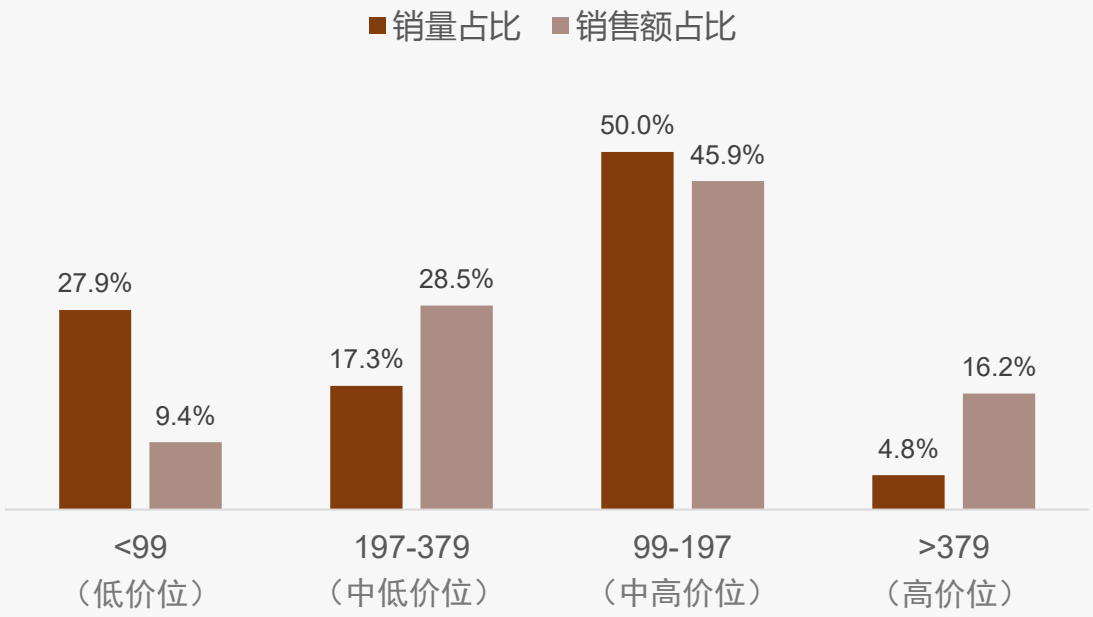

婴童被子线上价格区间-销量分布

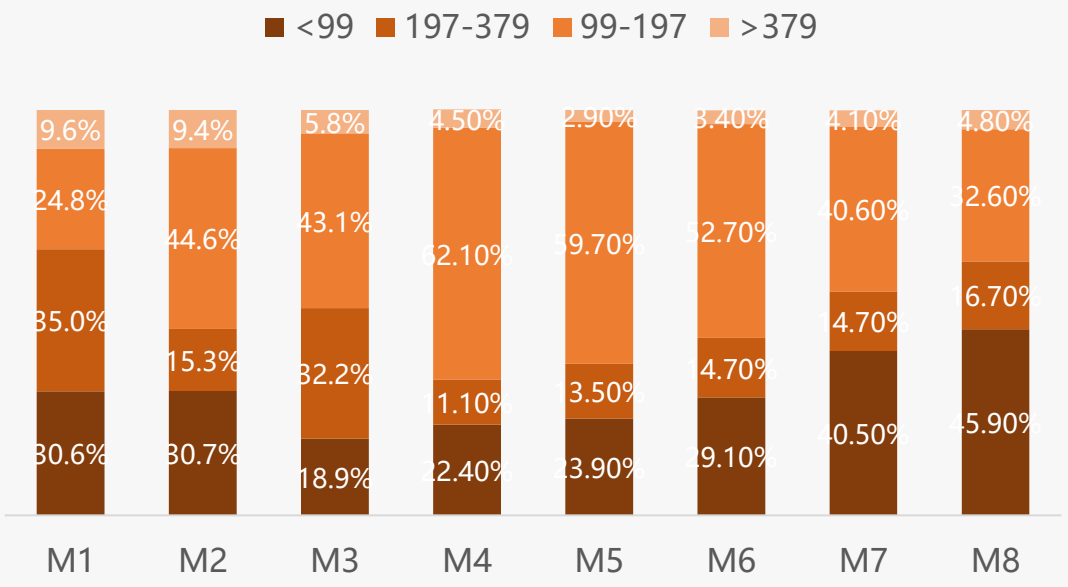

婴童被子价格带分化 平台定位差异显著

华信人咨询
HXN CONSULTING

◆ 从价格带分布看，天猫和京东均以197-379元中高端价格带为主力（天猫36.5%，京东40.1%），反映消费者对品质和品牌溢价接受度高；抖音则以99-197元中低端价格带主导（63.9%），显示其用户群体更注重性价比，平台定位差异显著。

◆ 综合价格带集中度，天猫和京东在197-379元及>379元区间合计占比均超60%（天猫64.3%，京东59.8%），驱动整体客单价提升；抖音99-197元单一区间占比近64%，存在过度依赖风险，需警惕价格战对毛利率的侵蚀。

2025年1月~8月各平台婴童被子不同价格区间销售趋势

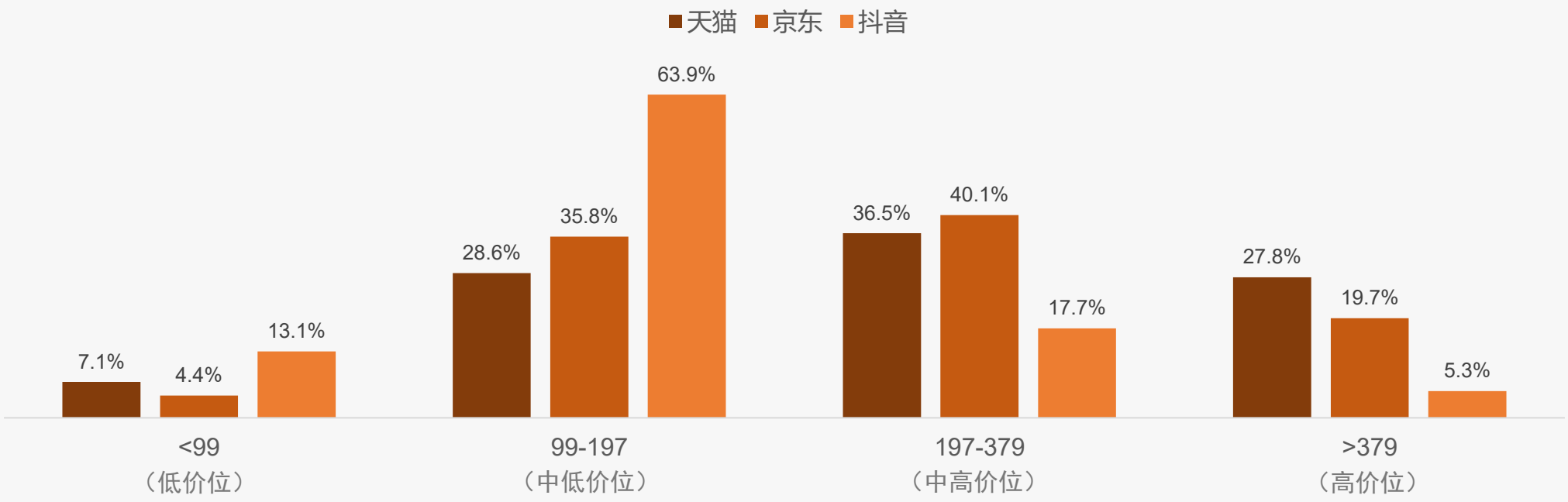

中高端婴童被主导市场 销量结构动态变化

华信人咨询
HXN CONSULTING

◆ 从价格带结构看，99-197元价格区间销量占比最高达41.1%，但197-379元价格带贡献了36.5%的销售额，显示中高端产品具有更高的客单价和利润空间。低价位产品（<99元）销量占比21.6%但销售额仅占7.1%，表明该区间存在明显的价格战和低毛利特征。

◆ 销售额贡献与销量结构存在显著错配：197-379元价格带以27.0%的销量贡献36.5%的销售额，销售转化效率最高；而<99元价格带销量占比21.6%仅贡献7.1%销售额，单位产出效率低下。建议优化产品组合，提升中高端产品占比以改善整体毛利率。

2025年1月~8月天猫平台婴童被子不同价格区间销售趋势

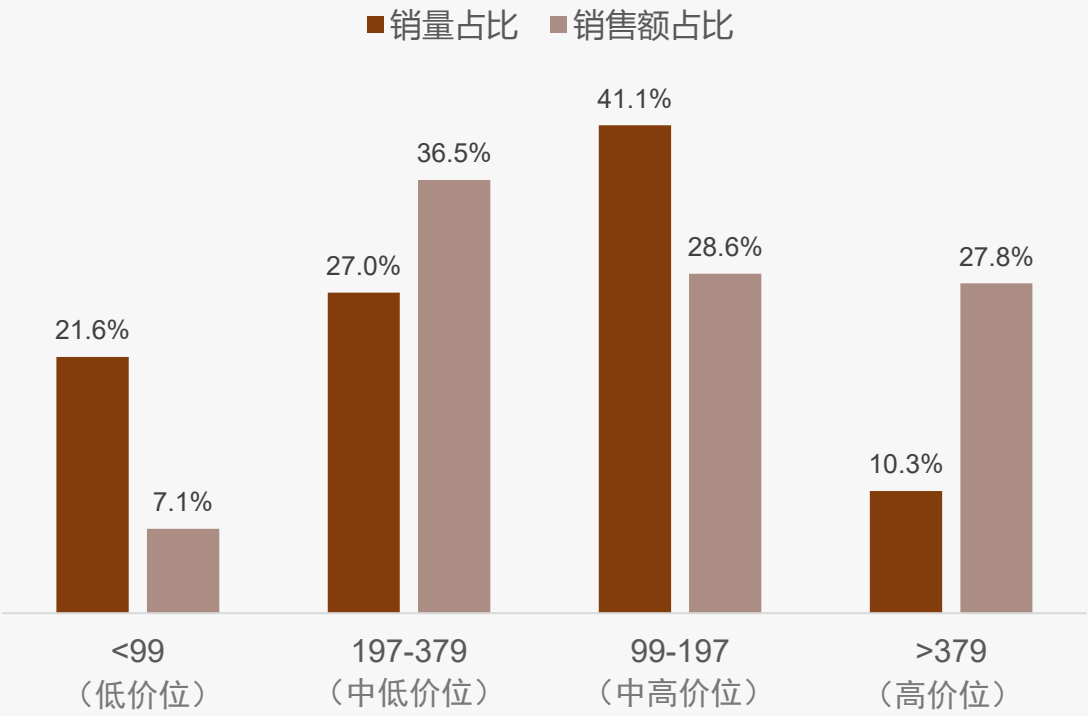

天猫平台婴童被子价格区间-销量分布

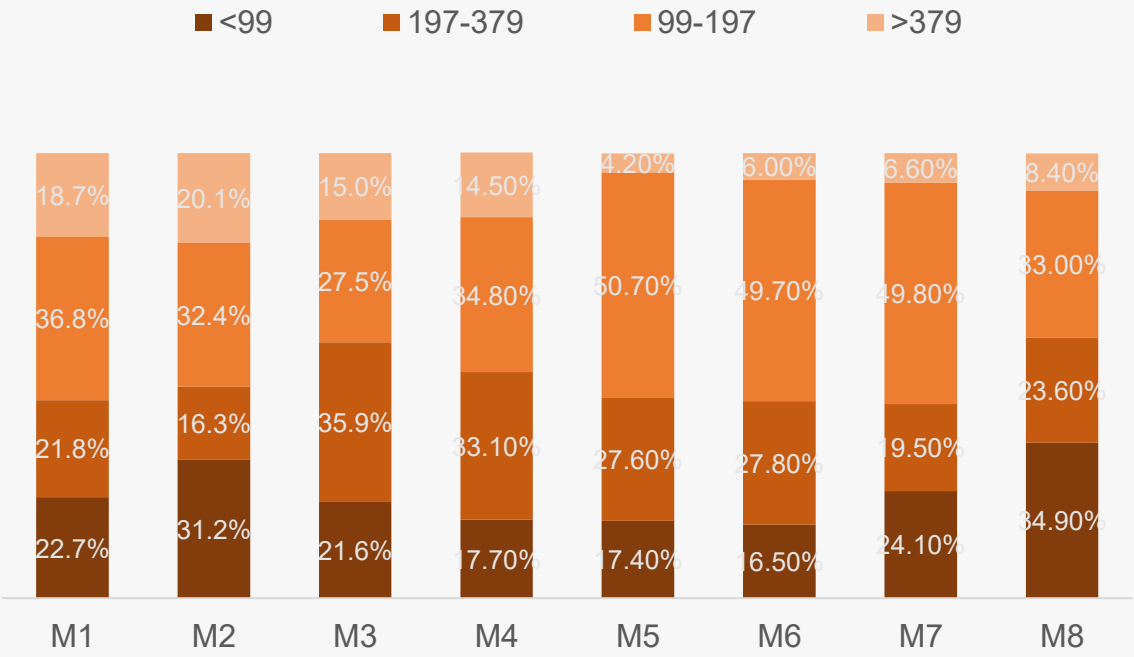

京东婴童被中端主导高端下滑市场下沉

华信人咨询
HXN CONSULTING

◆ 从价格区间销售趋势看，197-379元价格带是核心贡献者，销量占比30.5%却贡献40.1%的销售额，显示高客单价产品驱动营收；99-197元区间销量占比最高（47.6%）但销售额占比35.8%，反映中端市场渗透强但利润空间有限；>379元高端产品销量仅7.7%却贡献19.7%销售额，凸显其高毛利特性。

◆ 月度销量分布揭示季节性波动：M1-M3期间197-379元占比稳定在43.8%-49.1%，但M4起持续下滑至M8的23.8%，而99-197元区间从M1的32.7%攀升至M8的46.8%，表明消费者在年中转向性价比产品；<99元低端市场占比从M1的5.7%增至M8的23.4%，反映价格敏感需求增长。

2025年1月~8月京东平台婴童被子不同价格区间销售趋势

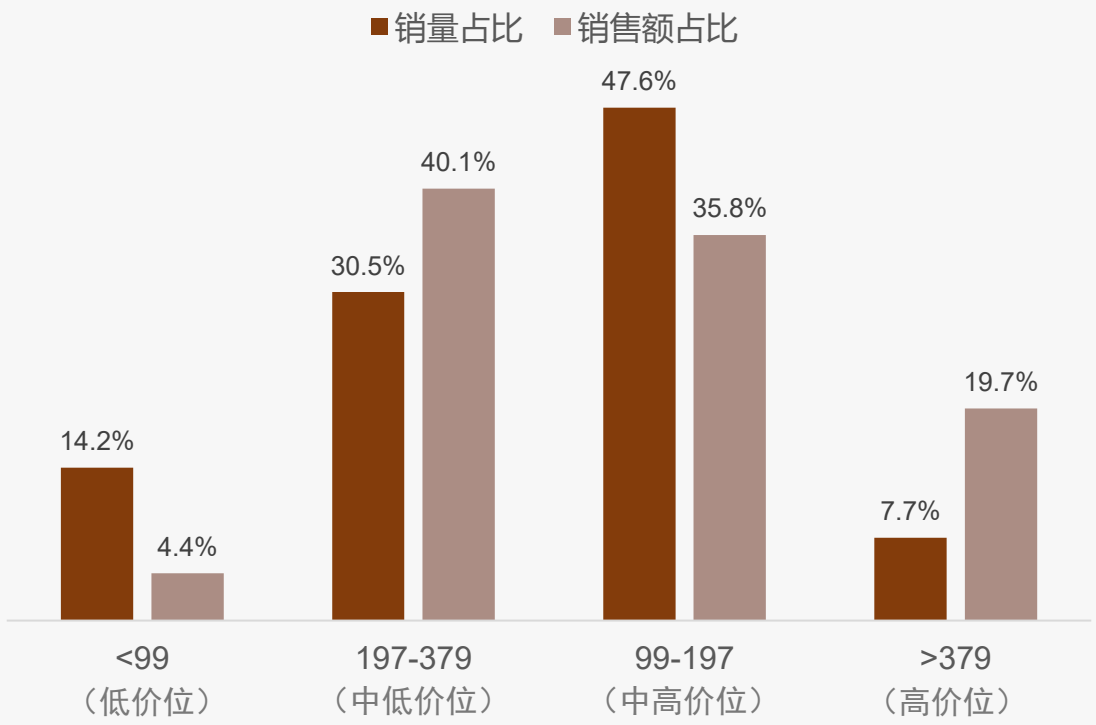

京东平台婴童被子价格区间-销量分布

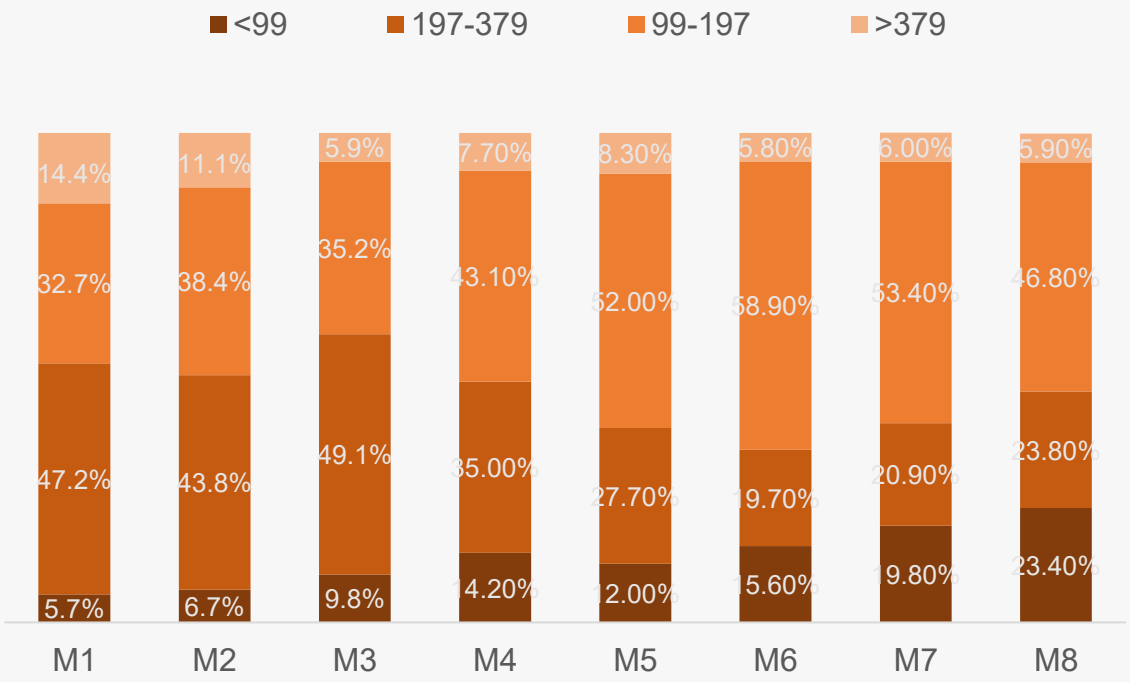

婴童被子市场 中低价主导 季节性波动

华信人咨询
HXN CONSULTING

◆ 从价格区间结构看，99-197元价格带占据主导地位，销量占比55.2%贡献63.9%销售额，显示该区间为市场核心。低于99元产品销量占比34.4%但销售额仅13.1%，表明低价策略虽能拉动销量但盈利能力有限。高价区间(>379元)占比均低于2%，市场接受度低。

◆ 月度销量分布显示明显季节性波动。M1-M6期间99-197元区间稳定在52%-72%，但M7-M8骤降至24%-26%，同时<99元区间飙升至64%-68%。表明夏季消费者更倾向低价产品，可能与季节性需求变化及促销活动相关，需关注产品组合调整。

2025年1月~8月抖音平台婴童被子不同价格区间销售趋势

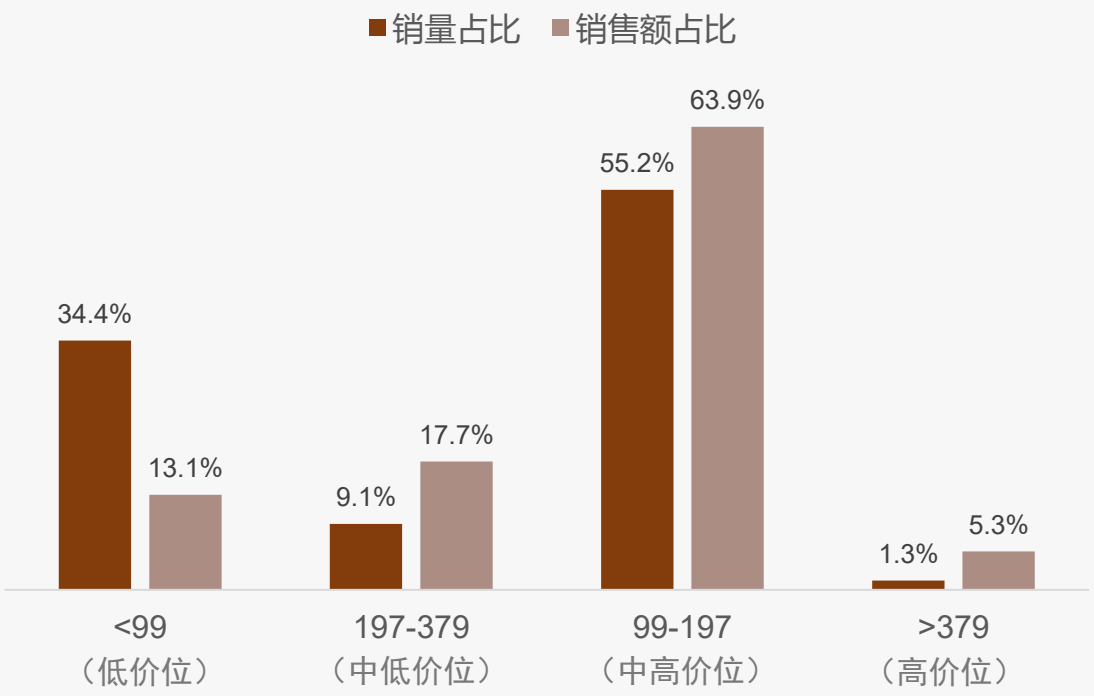

抖音平台婴童被子价格区间-销量分布

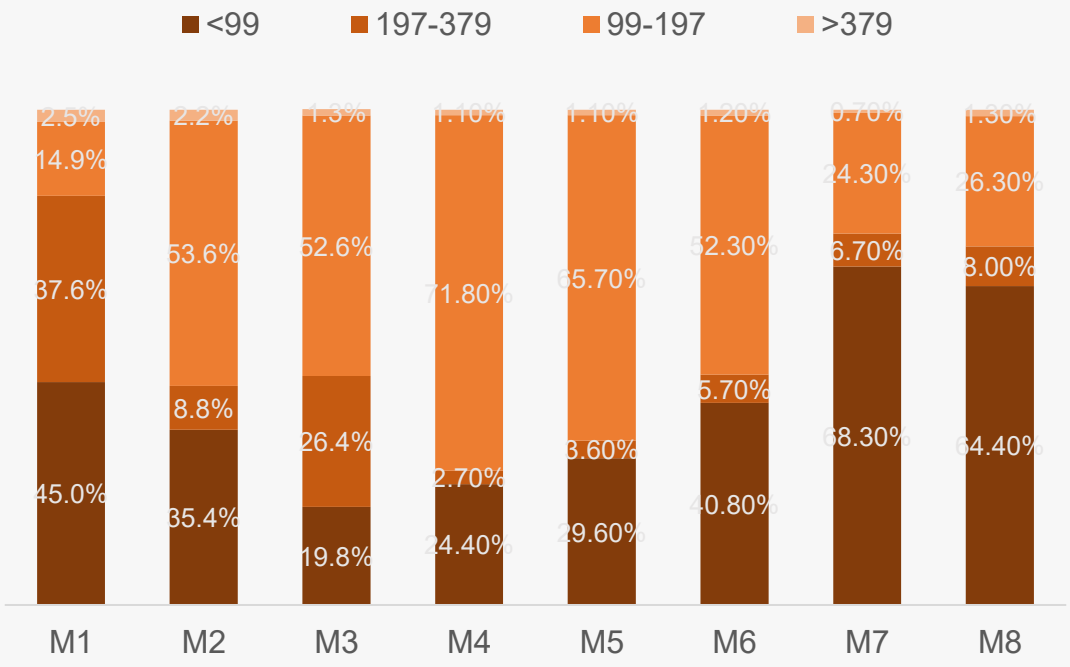

华信人咨询
HXN CONSULTING

目录

CONTENTS

1 核心发现

2 品类洞察

3 消费洞察

3.1 研究说明
3.2 基础画像及地域差异
3.3 消费者行为与场景模式
3.4 产品偏好与使用反馈
3.5 价格敏感度与支付意愿
3.6 品牌忠诚度与竞争者行为
3.7 社交传播与内容影响力
3.8 家庭决策与场景营销
3.9 数字化体验与未来需求

研究说明

华信人咨询
HXN CONSULTING

1、研究内容
Research Contents

- **洞察** 婴童被子消费行为、消费场景、消费模式；
- **剖析** 消费者产品偏好、使用反馈，价格敏感度、支付意愿；
- **对比** 主要品牌忠诚度、品牌竞争行为、竞争烈度；
- **挖掘** 消费者营销潜力。

2、研究对象
Research Object

- 最近1年内购买过婴童被子的消费者；
- 性别、所在城市（一线、新一线、二线、三线）平均分布；
- 聚焦家庭月收入中等水平（3-8万元）人群；
- 聚焦家庭日常采购主要决策者。

3、研究方法
Research Method

投放形式	在线定量调研
投放区域	中国大陆（不含港澳台），充分覆盖主要城市
投放时间	2025年8月
样本数量	N=1175

年轻父母主导婴童被子消费

华信人咨询 HXN CONSULTING

◆婴童被子消费以女性为主（62%），核心消费人群为26-45岁年轻父母（76%），母亲是主要决策者（58%），显示家庭育儿需求驱动市场。

◆消费力集中在新一线和二线城市（59%），中高收入群体（5-12万元）占比54%，反映经济发达地区和高收入家庭是重要目标市场。

2025年中国婴童被子消费者画像

性别构成（%）

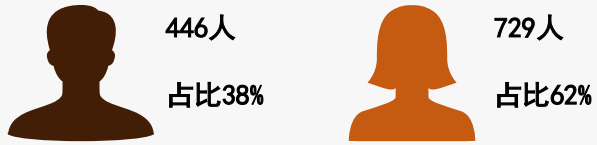

城市构成（%）

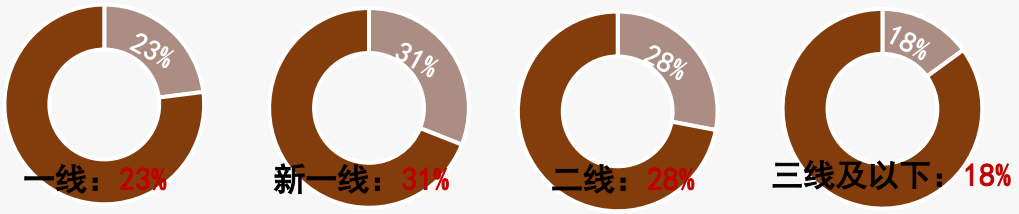

消费决策者角色分布（%）

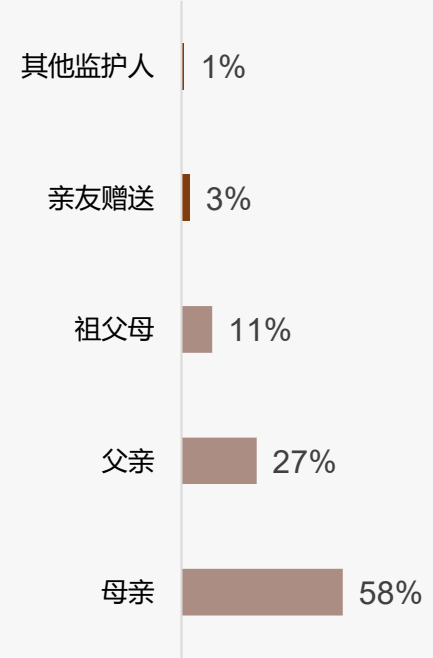

年龄构成（%）

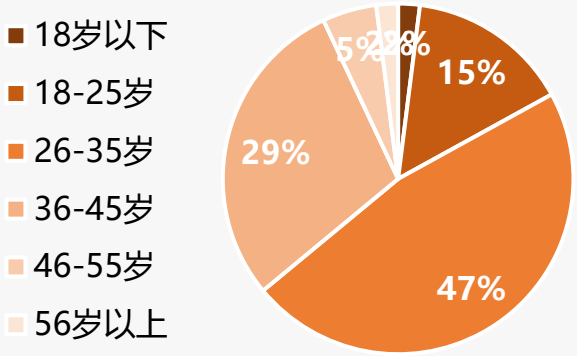

收入分布（%）

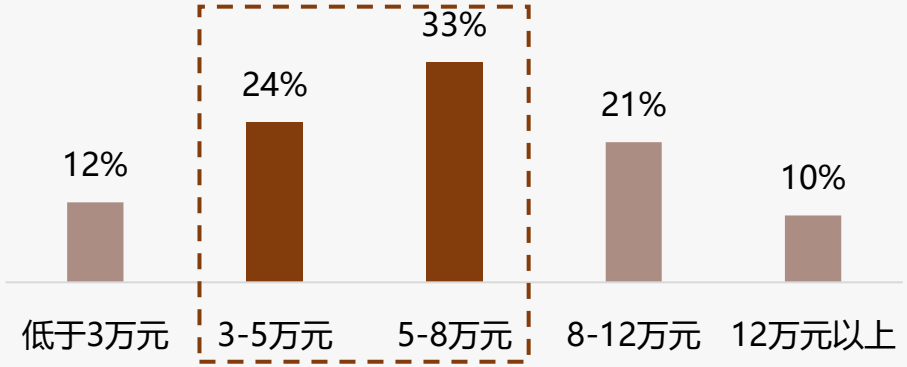

样本：婴童被子行业市场调研样本量N=1175，于2025年8月通过华信人咨询调研获得

新生儿主导消费 婴儿尺寸为主流

华信人咨询
HXN CONSULTING

◆消费频率以新生儿首次购买为主，占41%，季节更换占28%，显示市场高度依赖新生儿人口和季节性需求。

◆产品规格中婴儿尺寸占比最高，为31%，创新功能如防踢被设计仅占3%，表明核心需求集中于婴儿阶段。

2025年中国婴童被子消费频率分布

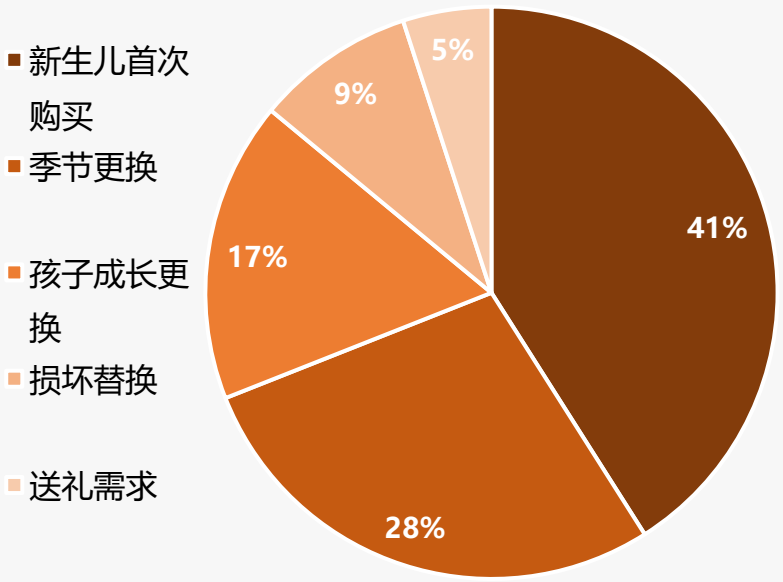

2025年中国婴童被子产品规格分布

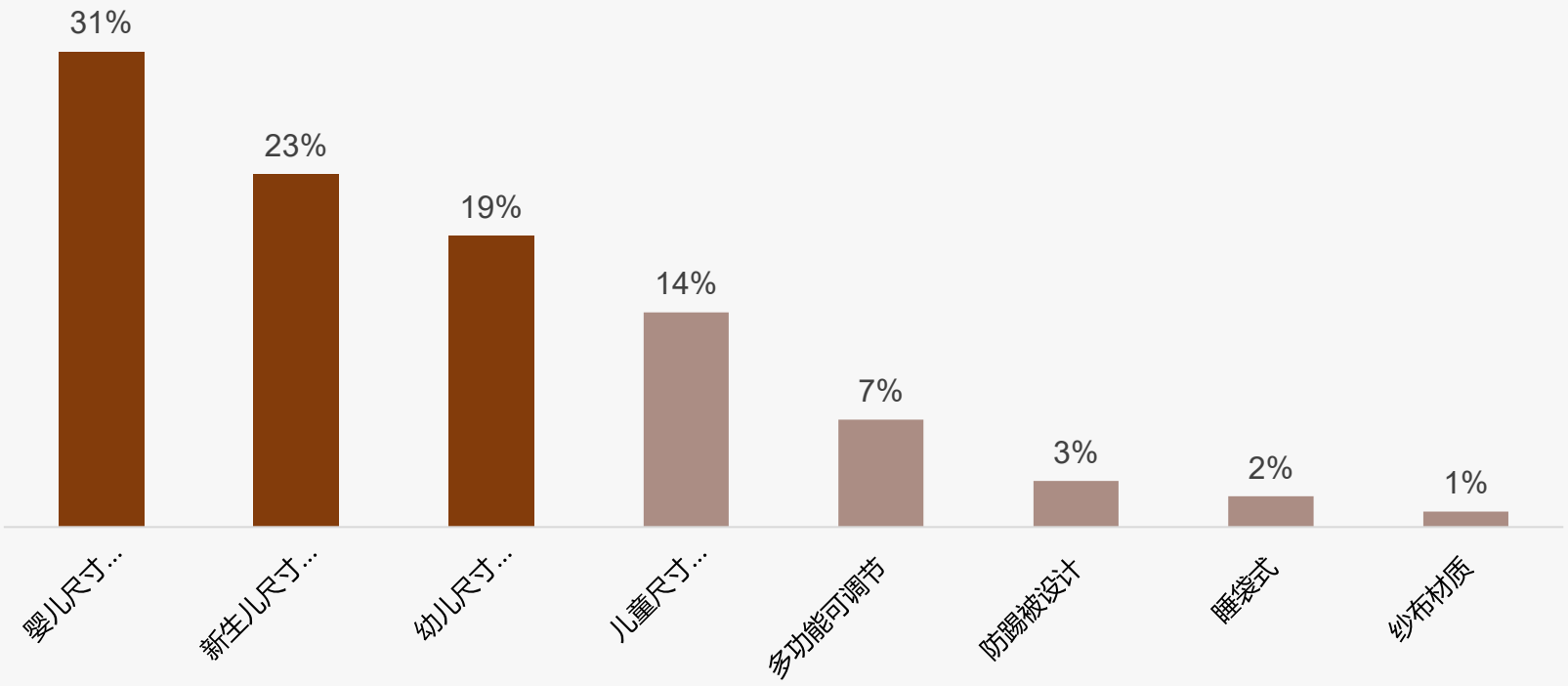

样本：婴童被子行业市场调研样本量N=1175，于2025年8月通过华信人咨询调研获得

中端消费主导 冬季需求高峰

华信人咨询
HXN CONSULTING

◆消费数据显示，单次支出100-200元占比最高达42%，季节分布中冬季消费占比34%为全年峰值，反映中端价位和保暖需求主导市场。

◆包装偏好中礼盒包装占比32%领先，透明塑料袋27%次之，环保包装仅7%，表明消费者重视礼品性和可见性，可持续性关注度较低。

2025年中国婴童被子消费季节分布

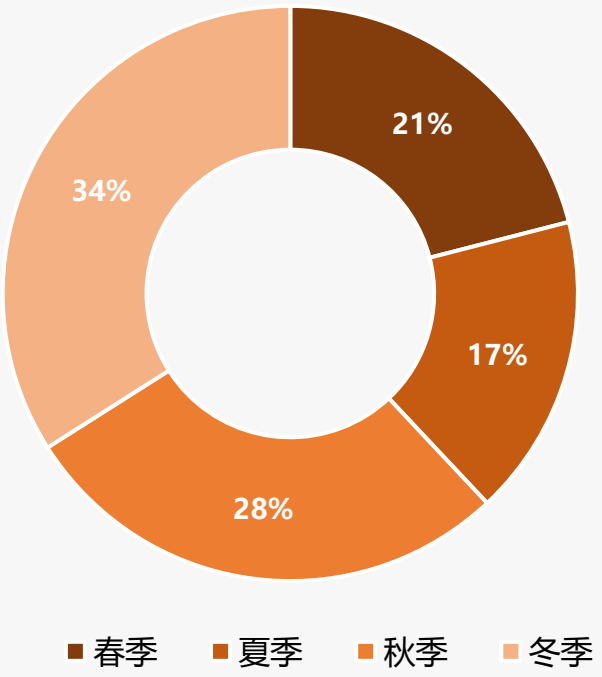

2025年中国婴童被子单次支出分布

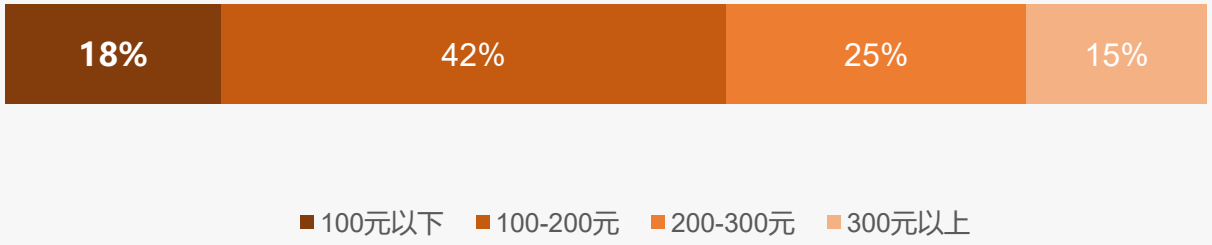

2025年中国婴童被子包装类型分布

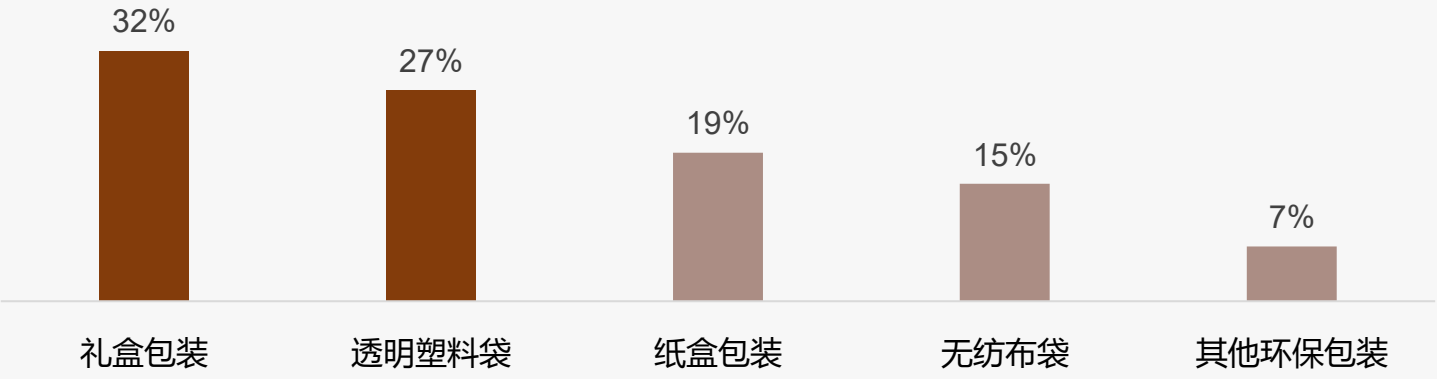

样本：婴童被子行业市场调研样本量N=1175，于2025年8月通过华信人咨询调研获得

婴童被子消费 家庭季节驱动 休息时间偏好

华信人咨询 HXN CONSULTING

◆婴童被子消费以新生儿出生准备（29%）和季节更替需求（23%）为主，家庭生命周期和气候因素是核心驱动力，孩子成长换新占16%。

◆消费时段集中在周末白天（35%）和工作日晚上（27%），显示消费者偏好休息时间购物，与家庭决策和便利性高度相关。

2025年中国婴童被子消费场景分布

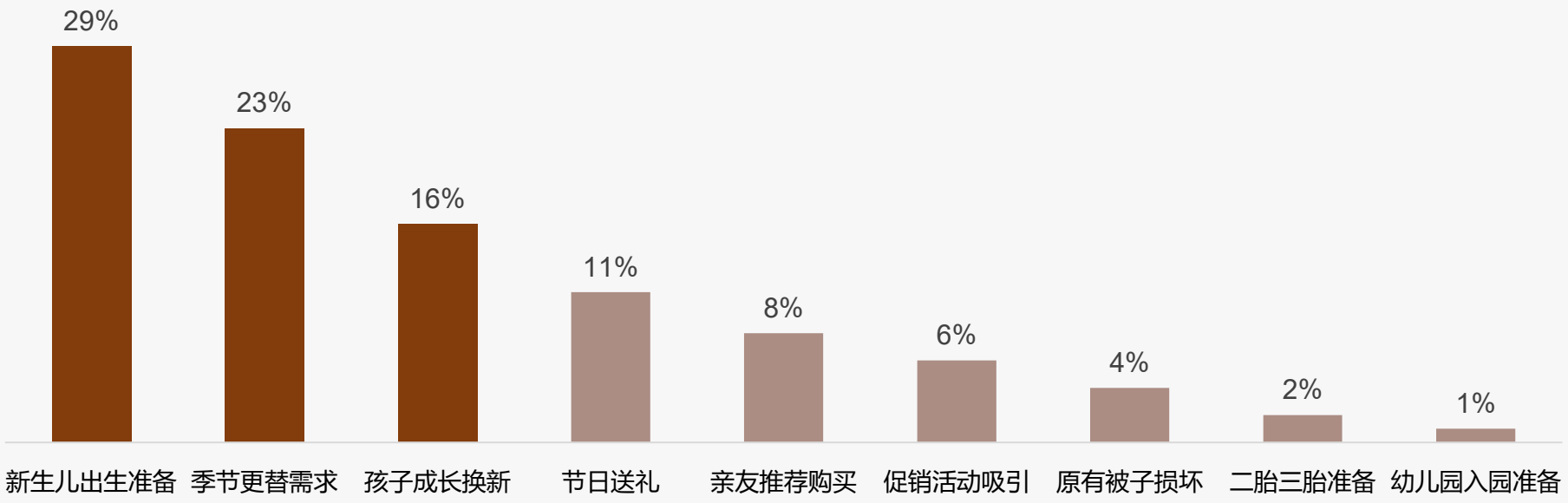

2025年中国婴童被子消费时段分布

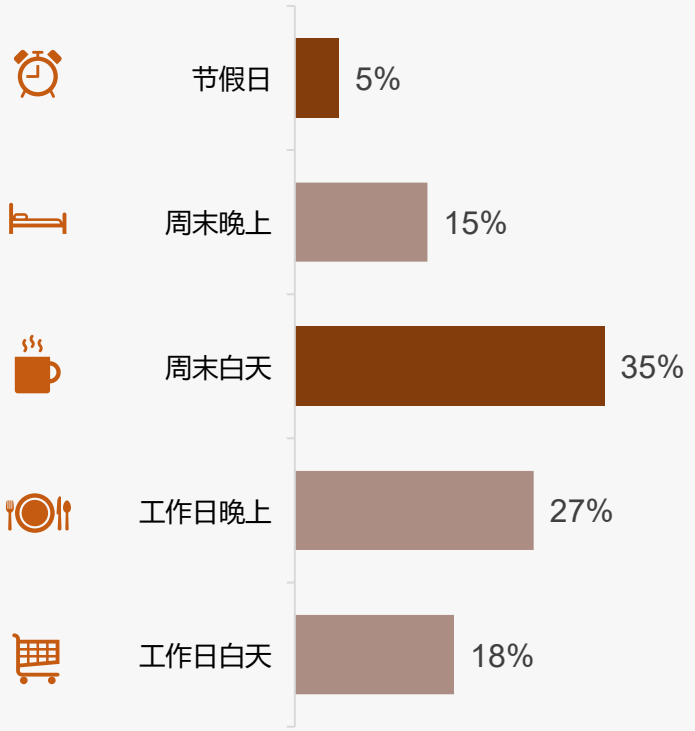

样本：婴童被子行业市场调研样本量N=1175，于2025年8月通过华信人咨询调研获得

线上渠道主导婴童被子消费

华信人咨询
HXN CONSULTING

◆消费者了解产品主要依赖电商平台推荐31%、亲友推荐24%和社交媒体17%，线上社交和推荐渠道合计占比高达72%，是信息获取核心途径。

◆购买渠道中天猫淘宝38%、京东27%和拼多多11%主导市场，三者合计76%，而线下母婴店仅9%，显示电商平台是绝对主流选择。

2025年中国婴童被子产品了解渠道分布

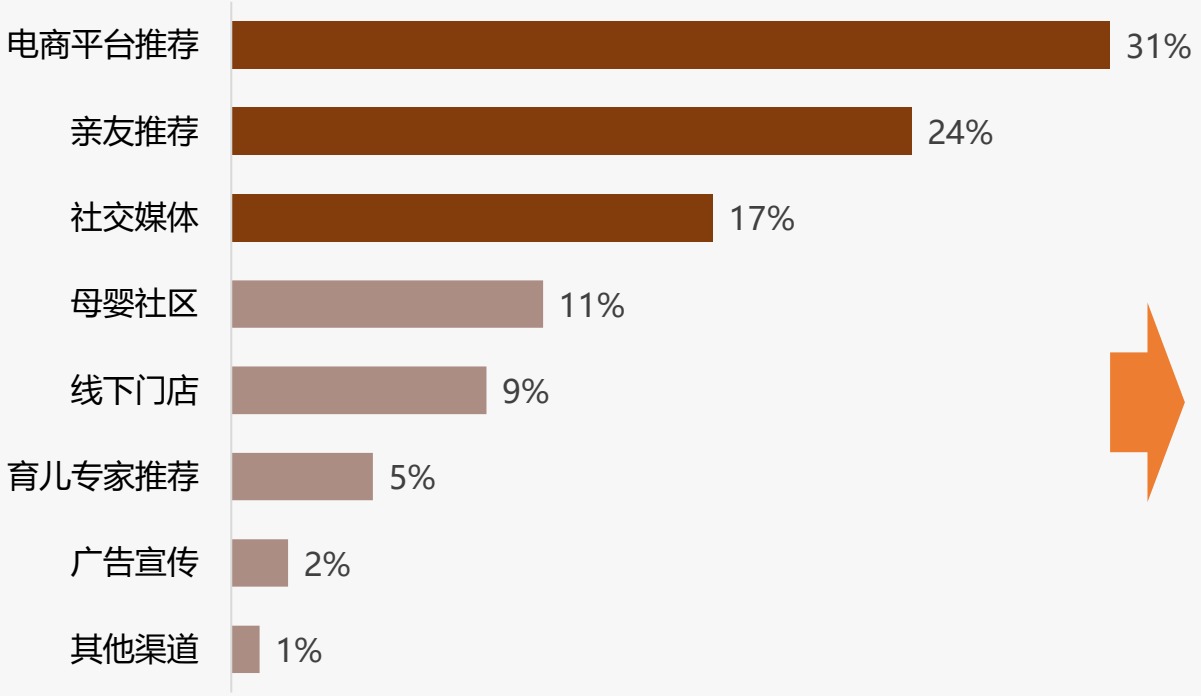

2025年中国婴童被子购买渠道分布

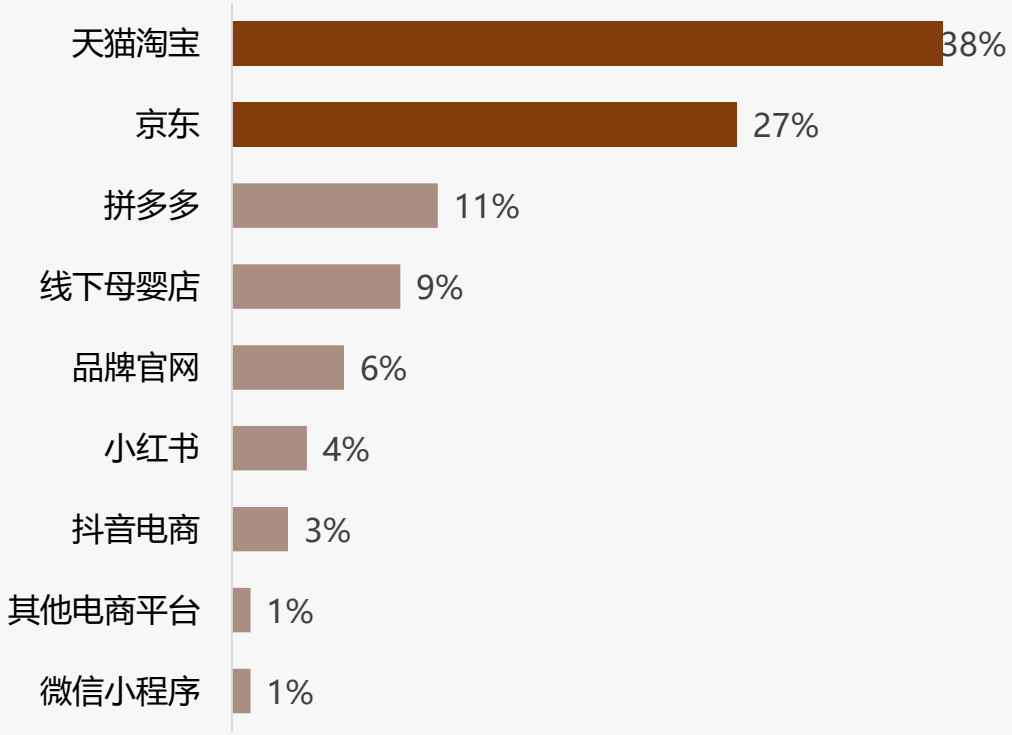

样本：婴童被子行业市场调研样本量N=1175，于2025年8月通过华信人咨询调研获得

纯棉主导 透气纱布次之 功能需求增长

华信人咨询
HXN CONSULTING

◆纯棉材质以34%的偏好率主导市场，透气纱布以22%紧随其后，显示消费者对舒适性和透气性的高度关注。

◆防螨抗菌和恒温科技分别占15%和11%，反映健康防护和功能性需求增长，其他材质偏好率均低于10%。

2025年中国婴童被子偏好类型分布

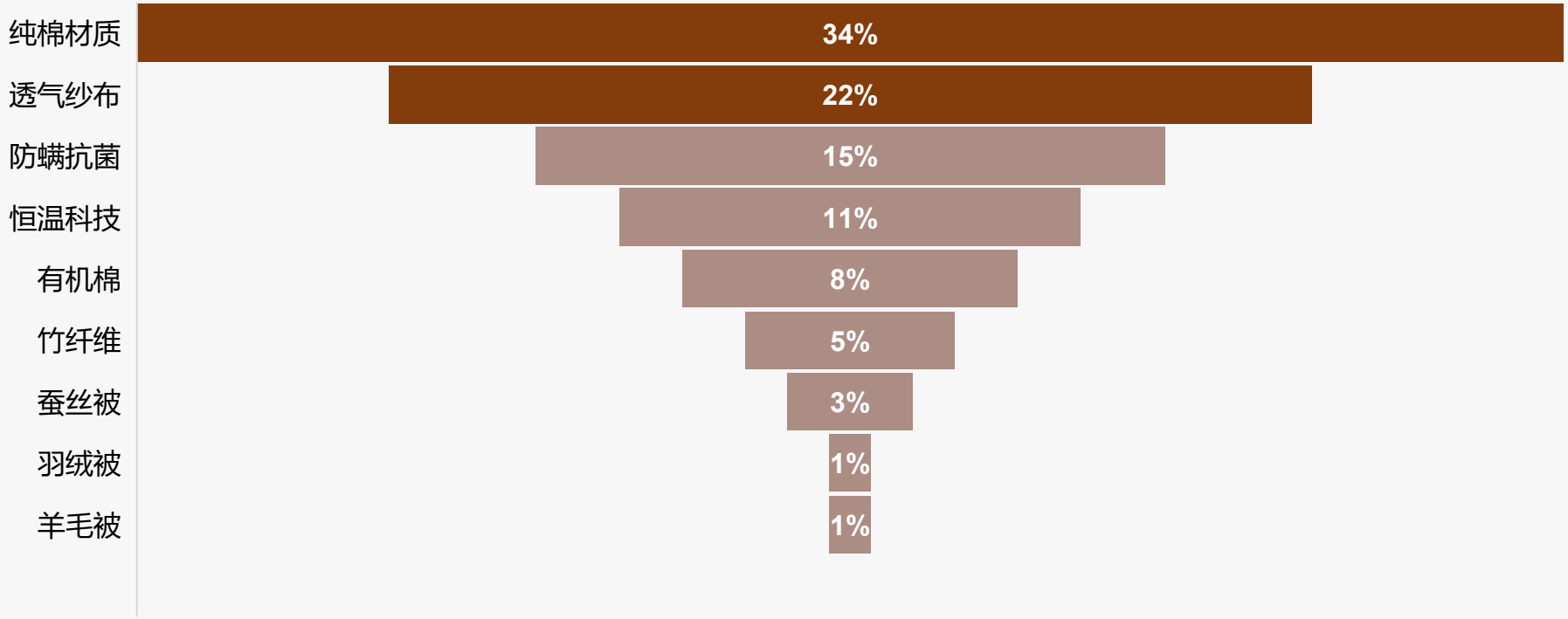

样本：婴童被子行业市场调研样本量N=1175，于2025年8月通过华信人咨询调研获得

婴童被子安全舒适主导消费

华信人咨询
HXN CONSULTING

◆消费者最关注材质安全性（28%），远超价格（19%）和品牌（15%）。核心购买动机是确保孩子舒适睡眠（31%）和安全保障（24%）。

◆季节保暖（18%）和成长发育（11%）需求显著，而智能温控（1%）等新兴因素影响微弱，市场以传统安全舒适需求为主。

2025年中国婴童被子吸引因素分布

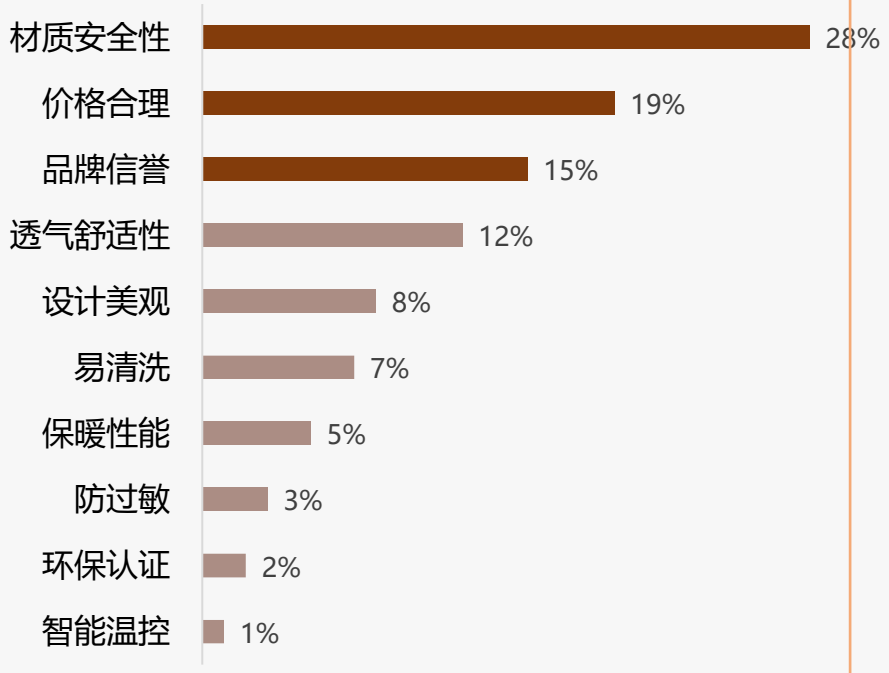

样本：婴童被子行业市场调研样本量N=1175，于2025年8月通过华信人咨询调研获得

2025年中国婴童被子消费原因分布

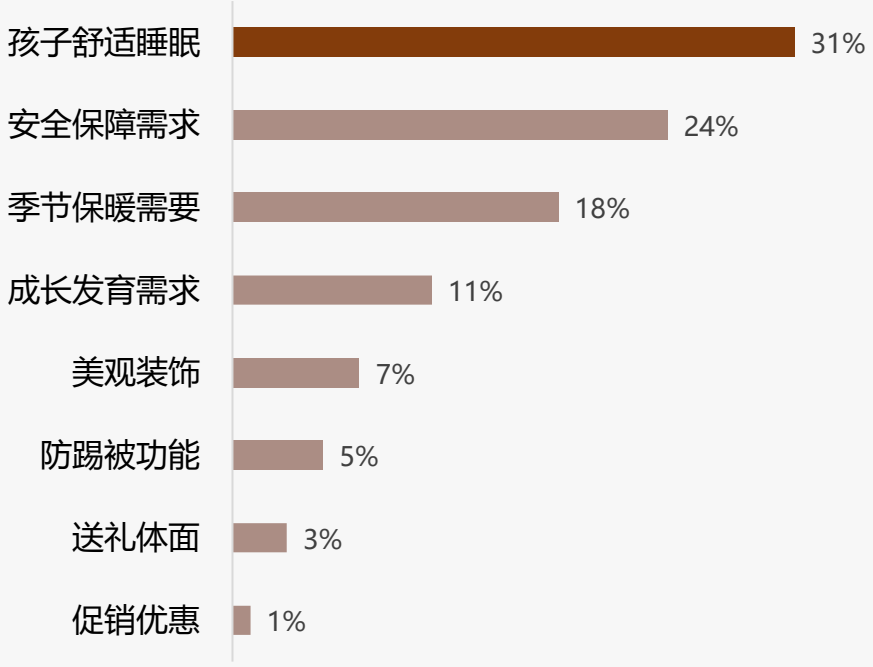

婴童被子推荐意愿高 价格质量待改进

华信人咨询
HXN CONSULTING

◆调查显示，42%的消费者非常愿意推荐婴童被子，31%比较愿意，合计推荐意愿高达73%，表明产品整体满意度较高。

◆不愿推荐的原因中，价格偏高占27%，质量不满意占23%，使用体验一般占18%，三者合计68%，是主要负面因素。

2025年中国婴童被子推荐意愿分布

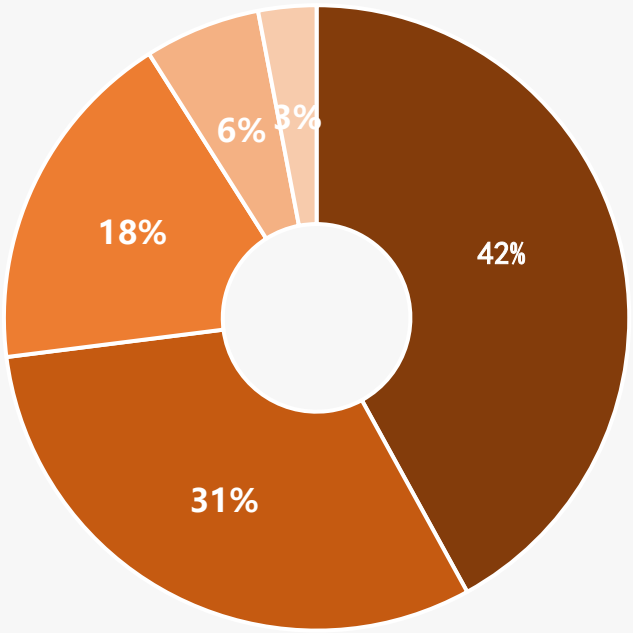

5分 ■非常愿意　4分 ■比较愿意　3分 ■一般　2分 ■不太愿意　1分 ■完全不愿意

2025年中国婴童被子不推荐原因分布

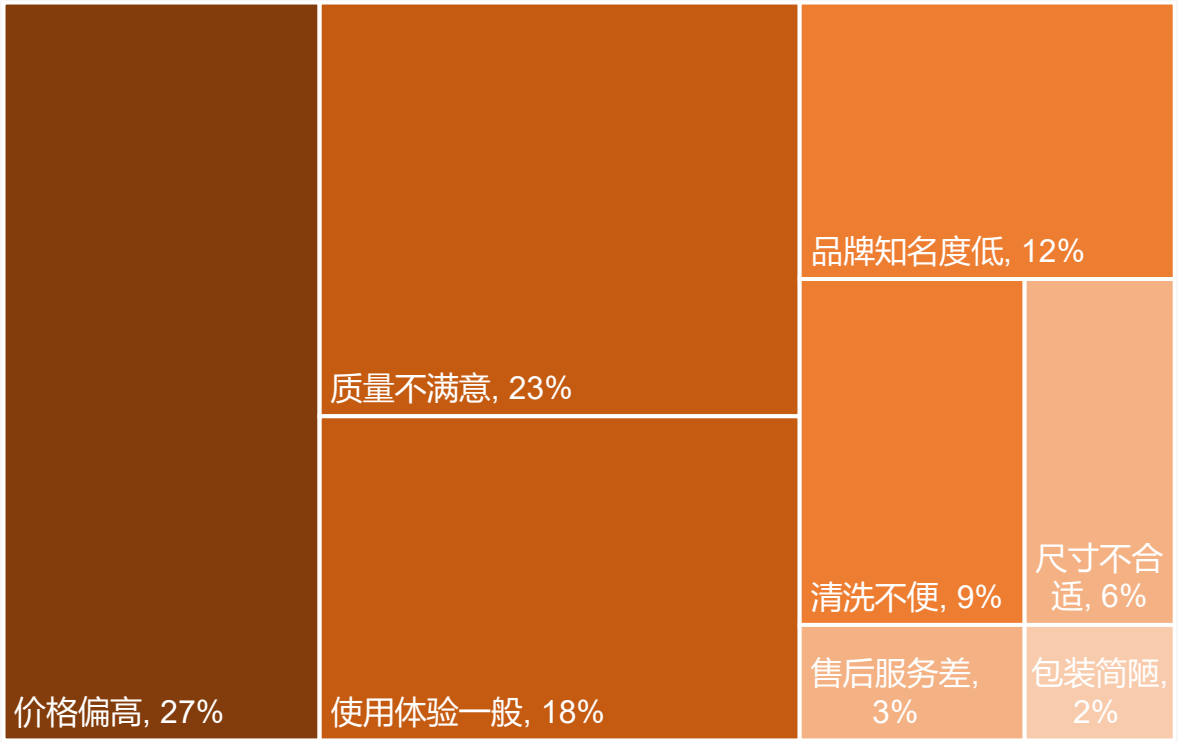

样本：婴童被子行业市场调研样本量N=1175，于2025年8月通过华信人咨询调研获得

婴童被子中端价格主导市场

华信人咨询
HXN CONSULTING

◆婴童被子价格接受度集中于100-200元区间，其中100-150元占比34%，150-200元占比27%，合计超过60%，显示中端价位是市场主流。

◆低价50-100元仅占18%，高价200元以上合计21%，其中250元以上仅7%，表明消费者对品质有要求，高端市场接受度有限。

2025年中国婴童被子主流规格价格接受度

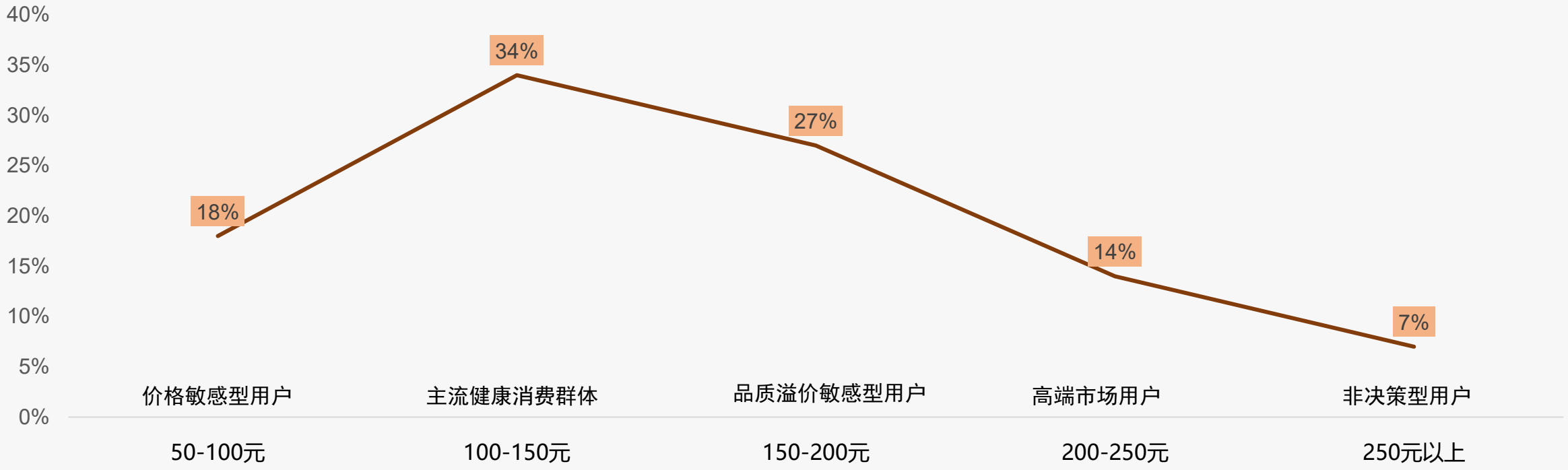

样本：婴童被子行业市场调研样本量N=1175，于2025年8月通过华信人咨询调研获得

注：以婴儿尺寸（100×120cm）规格婴童被子为标准核定价格区间

品牌忠诚度高 价格敏感明显 促销依赖强

华信人咨询 HXN CONSULTING

◆价格上涨10%后，52%消费者继续购买，31%减少频率，17%更换品牌，显示品牌忠诚度较高但价格敏感度明显。

◆促销活动中，57%消费者非常或比较依赖促销，仅16%不太或完全不依赖，表明促销对多数消费者有吸引力。

2025年中国婴童被子价格上涨10%购买行为分布

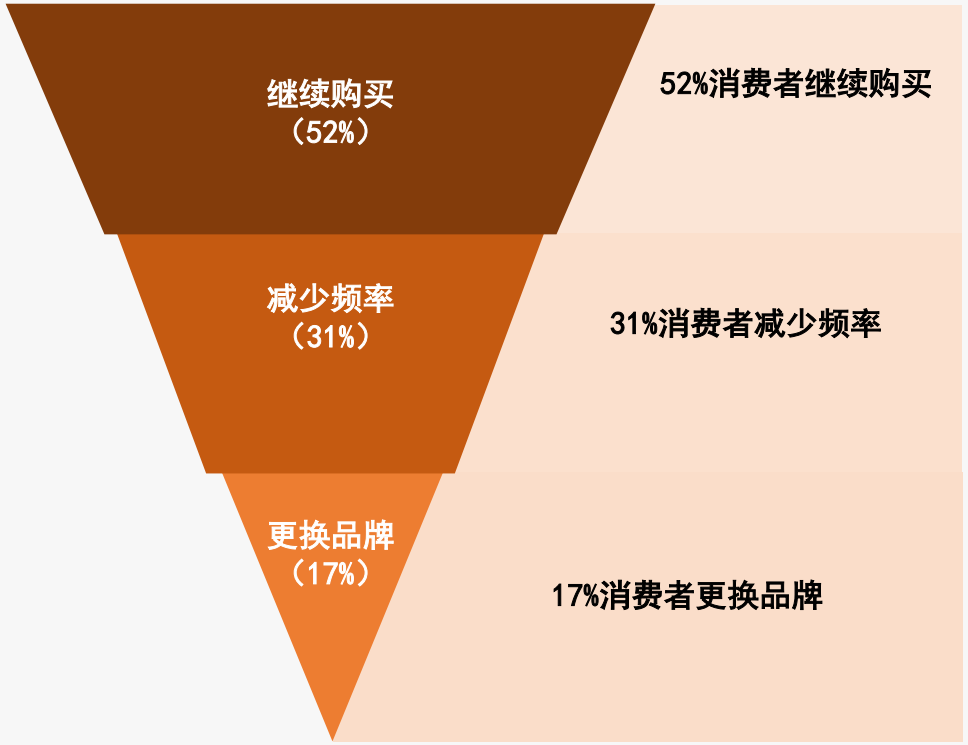

2025年中国婴童被子促销依赖程度分布

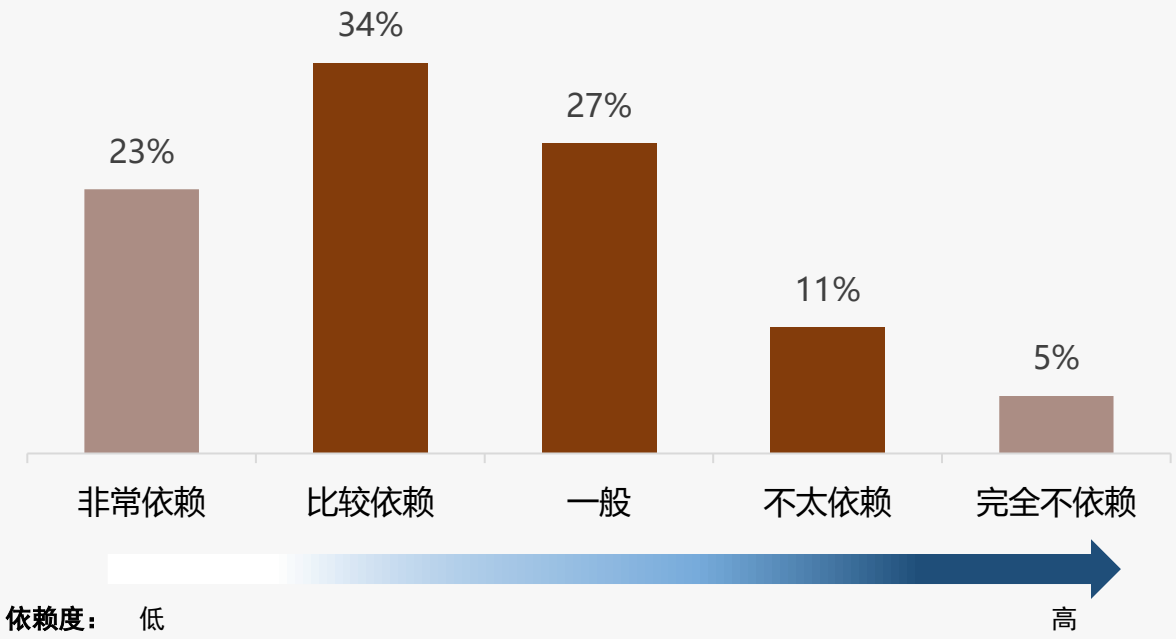

样本：婴童被子行业市场调研样本量N=1175，于2025年8月通过华信人咨询调研获得

婴童被子品牌忠诚度高 价格质量影响复购

华信人咨询
HXN CONSULTING

◆婴童被子行业品牌复购率较高，70%以上复购率占比50%，其中70-90%占32%，90%以上占18%，显示消费者品牌忠诚度较强。

◆更换品牌主因是价格过高占31%，质量下降占24%，新品尝试占18%，反映品牌需平衡价格与品质，市场存在竞争。

2025年中国婴童被子品牌复购率分布

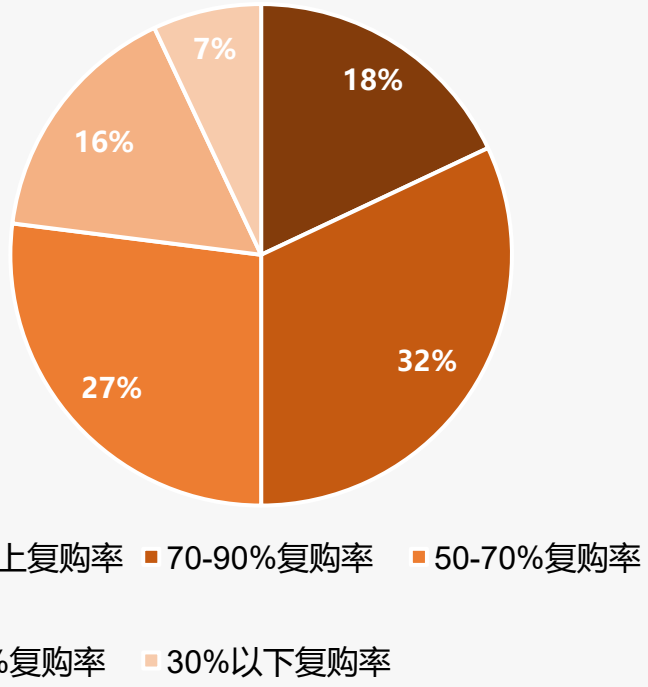

2025年中国婴童被子更换品牌原因分布

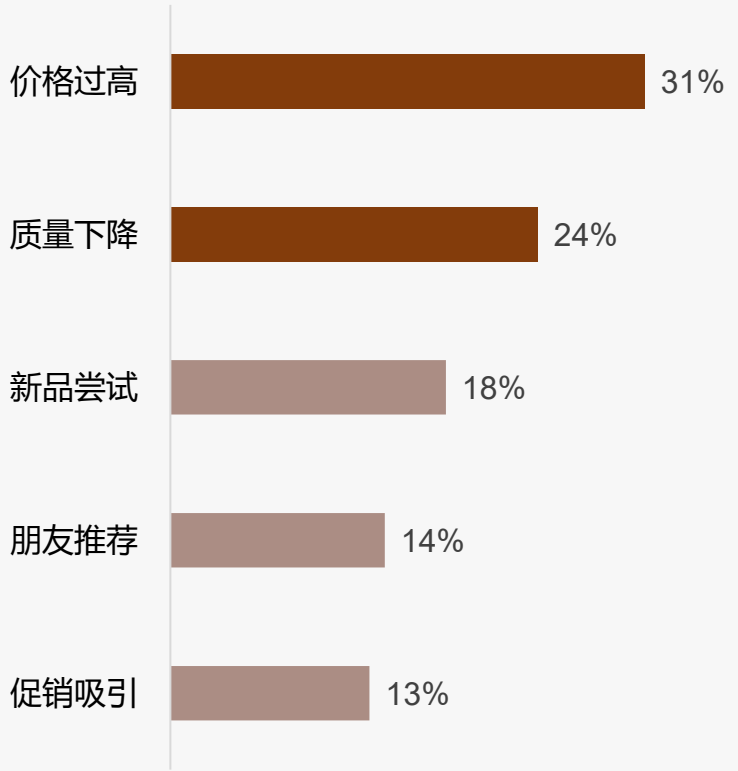

样本：婴童被子行业市场调研样本量N=1175，于2025年8月通过华信人咨询调研获得

品牌信任主导婴童被子消费

华信人咨询
HXN CONSULTING

◆调查显示，婴童被子消费者对品牌产品高度信任，非常信任和比较信任的比例合计达70%（32%+38%），品牌信任成为消费核心驱动力。

◆消费意愿方面，优先品牌和只买品牌的消费者占比高达69%（41%+28%），品牌主导购买决策，从不买品牌者仅占4%，排斥行为极少。

2025年中国婴童被子品牌产品消费意愿分布

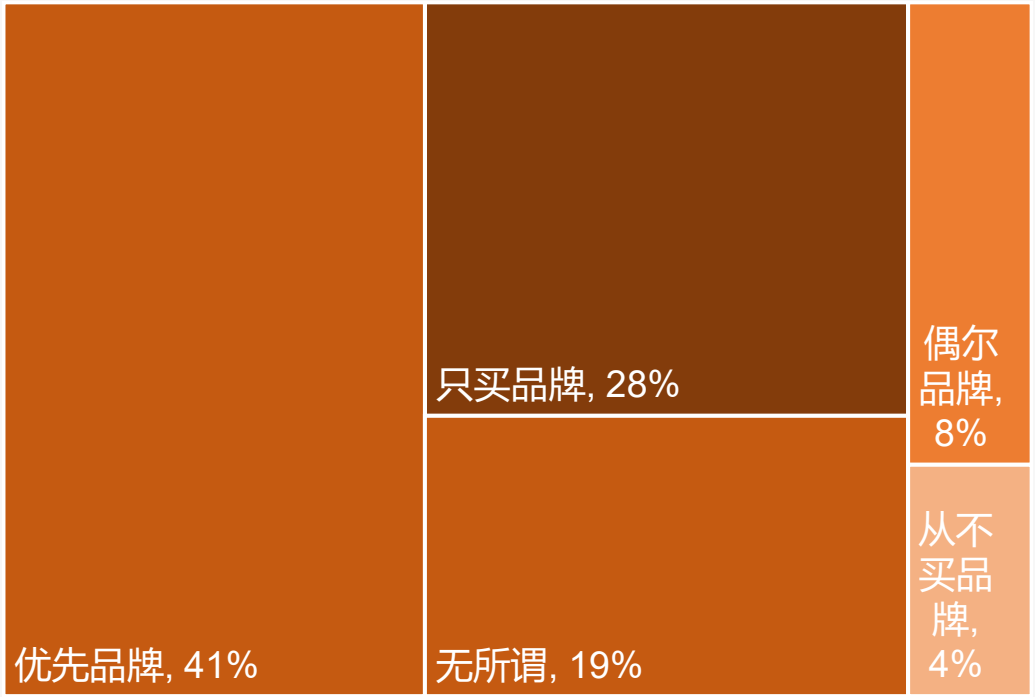

2025年中国婴童被子品牌产品态度分布

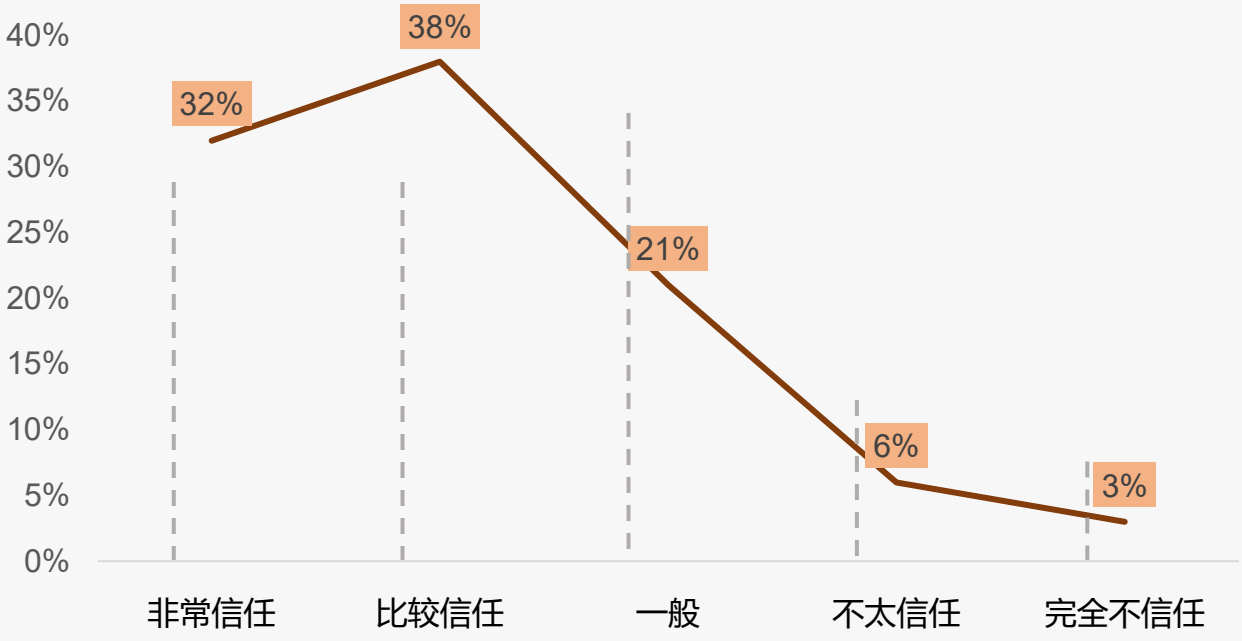

样本：婴童被子行业市场调研样本量N=1175，于2025年8月通过华信人咨询调研获得

国产品牌主导 价格安全优先

华信人咨询
HXN CONSULTING

◆国产品牌在婴童被子市场中占主导，消费占比76%，进口品牌仅24%，显示消费者对国产品牌的高认可度。

◆品牌偏好以价格敏感型为主，占31%，安全品质型27%，强调性价比和安全是核心购买因素。

2025年中国婴童被子国产进口品牌消费分布

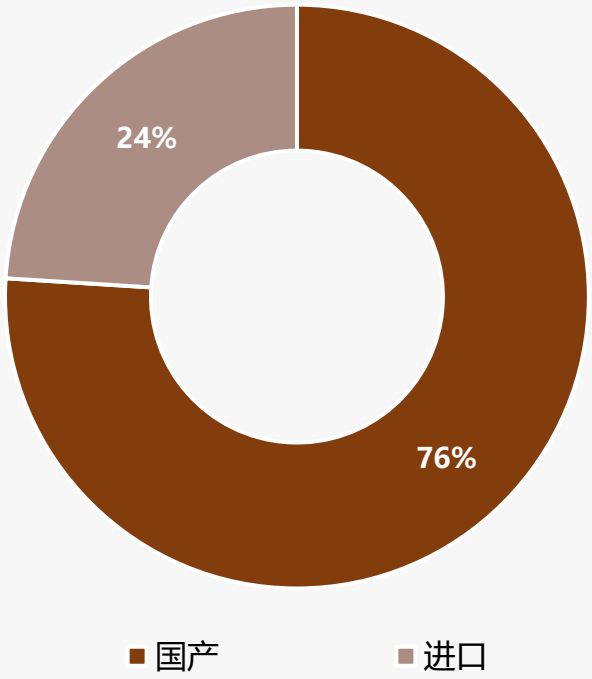

2025年中国婴童被子品牌偏好类型分布

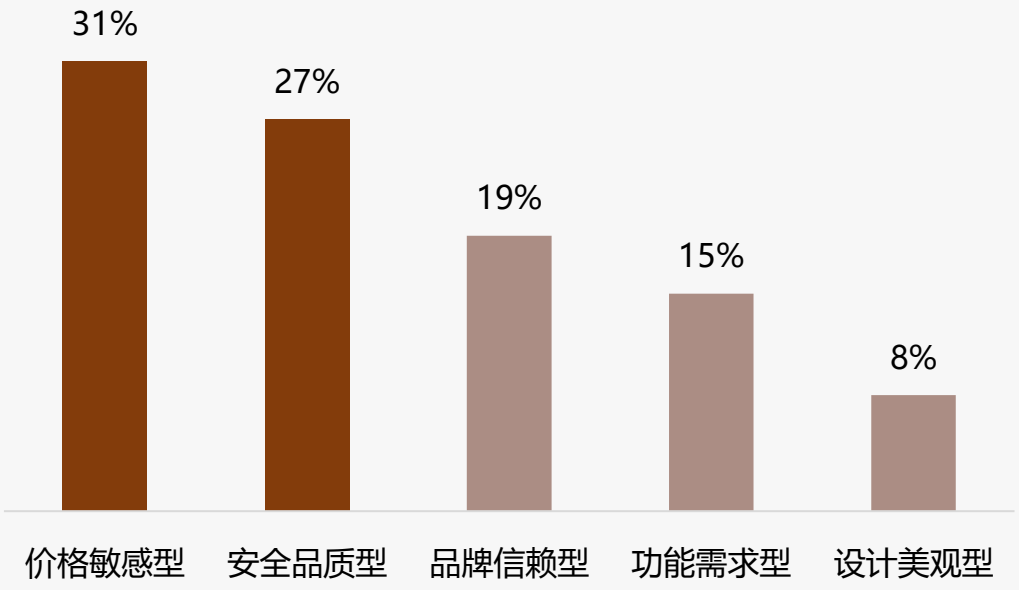

样本：婴童被子行业市场调研样本量N=1175，于2025年8月通过华信人咨询调研获得

社交媒体主导 真实评测优先

华信人咨询
HXN CONSULTING

◆社交分享渠道中，微信朋友圈和小红书占比分别为38%和27%，合计65%，显示社交媒体是用户分享婴童被子信息的主要平台。

◆内容类型中，真实用户体验分享和产品评测占比分别为34%和27%，合计61%，表明用户更信赖真实反馈和详细评测。

2025年中国婴童被子社交分享渠道分布

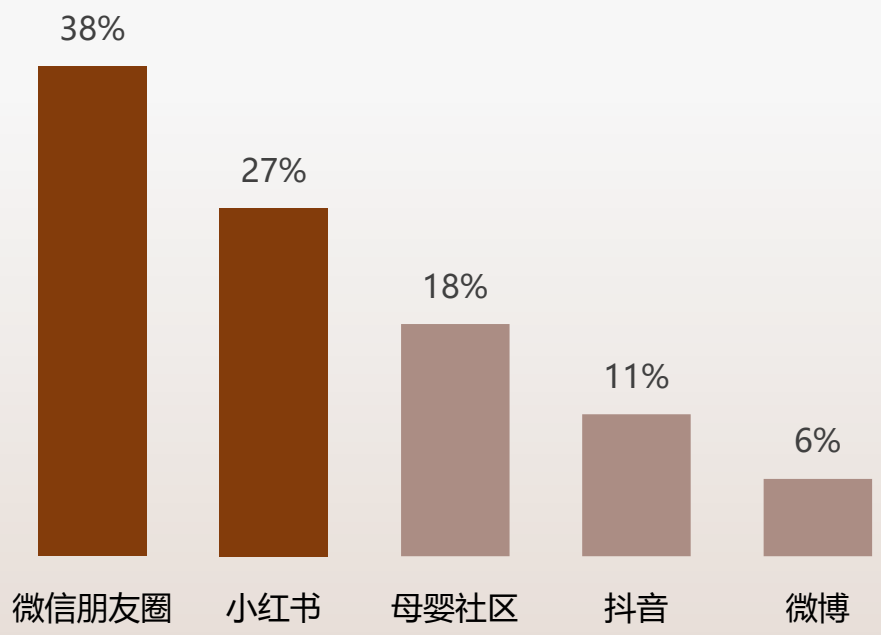

2025年中国婴童被子社交分享渠道分布

2025年中国婴童被子社交内容类型分布

2025年中国婴童被子社交内容类型分布

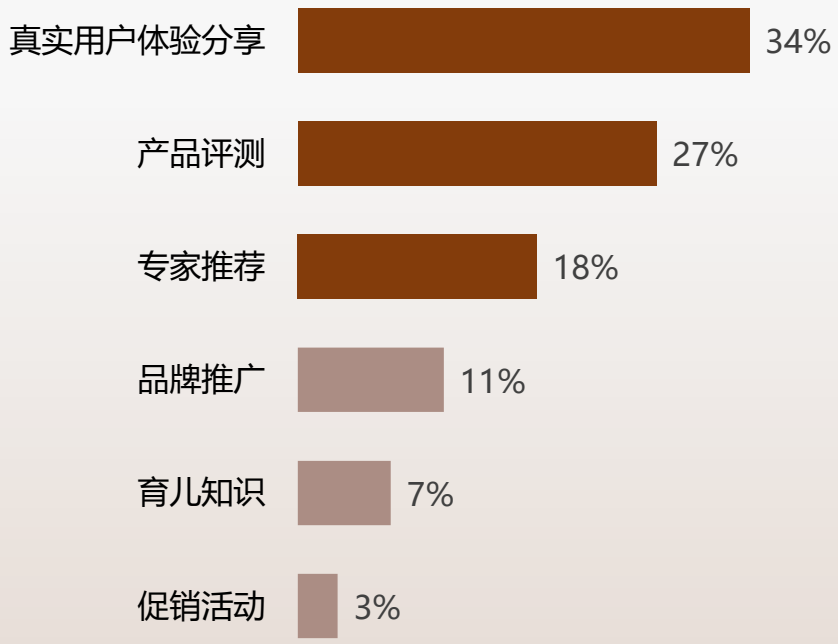

样本：婴童被子行业市场调研样本量N=1175，于2025年8月通过华信人咨询调研获得

专业真实主导信任 健康安全优先

华信人咨询
HXN CONSULTING

◆育儿专家以36%的信任度成为最受信赖的博主类型，真实宝妈分享以29%紧随其后，凸显专业知识和亲身体验在内容获取中的主导地位。

◆医学专业人士占18%，母婴测评机构和知名母婴博主分别占11%和6%，表明消费者更注重健康安全和实用性，而非知名度。

2025年中国婴童被子社交信任博主类型分布

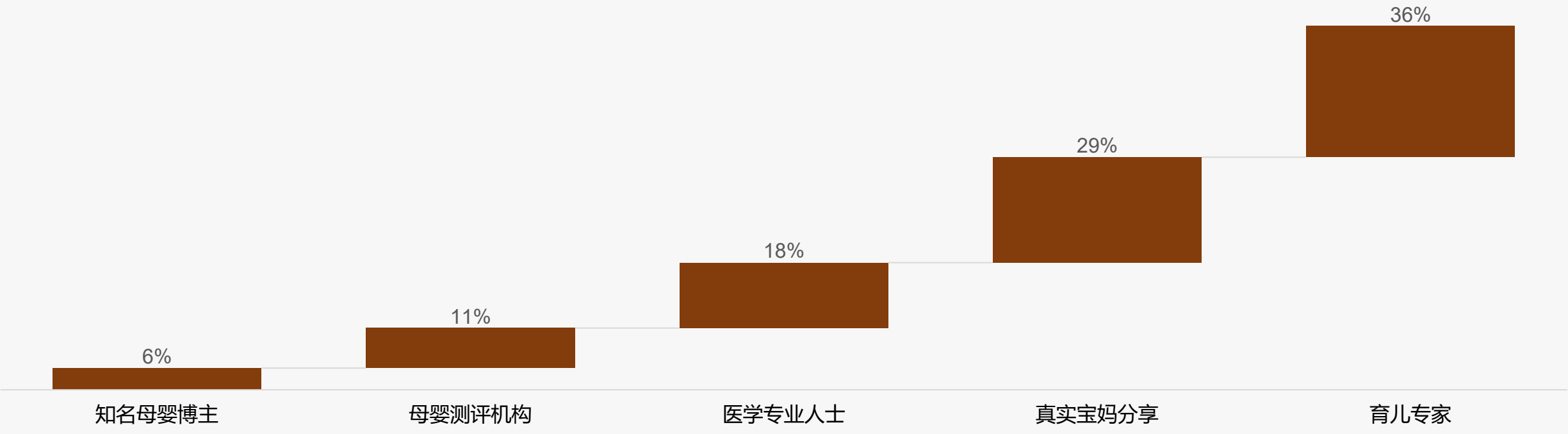

样本：婴童被子行业市场调研样本量N=1175，于2025年8月通过华信人咨询调研获得

口碑推荐主导婴童被子广告偏好

华信人咨询
HXN CONSULTING

◆亲友口碑推荐以41%的占比成为婴童被子消费决策中最主要的广告偏好，社交媒体广告以27%紧随其后，反映信任关系的重要性。

◆线下体验活动占18%，电视广告和线上电子订阅分别仅占9%和5%，显示传统媒体影响力相对有限。

2025年中国婴童被子消费决策者类型分布

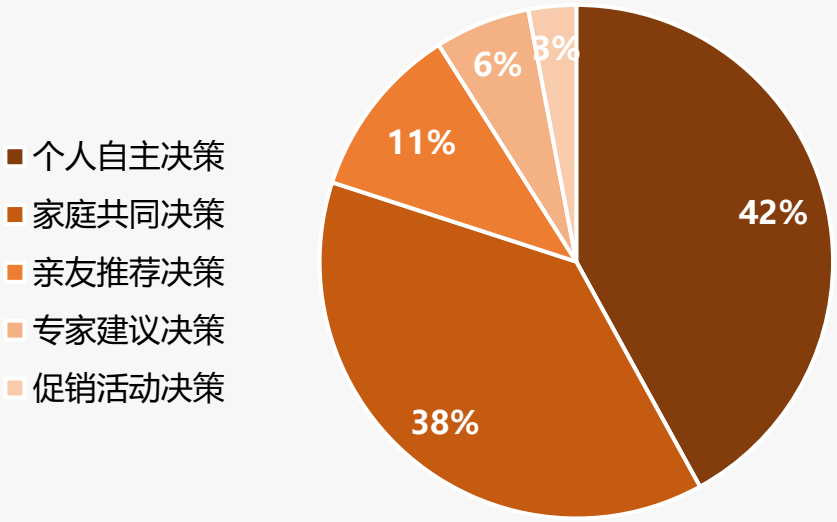

2025年中国婴童被子家庭广告偏好分布

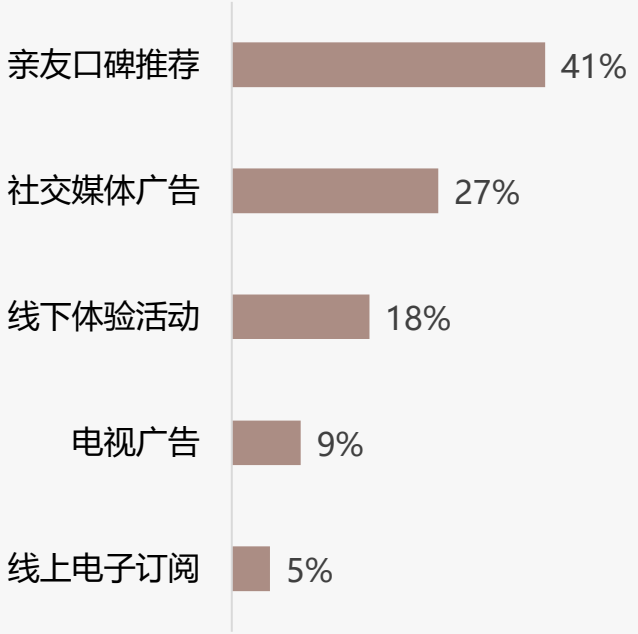

样本：婴童被子行业市场调研样本量N=1175，于2025年8月通过华信人咨询调研获得

线上消费满意度高 退货体验需优化

华信人咨询
HXN CONSULTING

◆线上消费流程满意度高，5分和4分合计占比72%，退货体验5分占比32%相对较低，客服满意度与流程满意度一致。

◆负面体验占比低，所有维度1分和2分合计不超过11%，退货环节需优化以提升整体满意度。

2025年中国婴童被子线上消费流程满意度分布（满分5分）

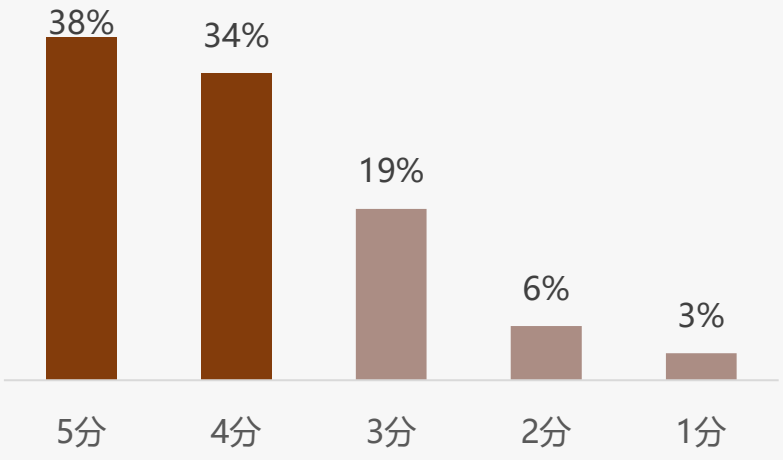

平均分：3.98

2025年中国婴童被子退货体验满意度分布（满分5分）

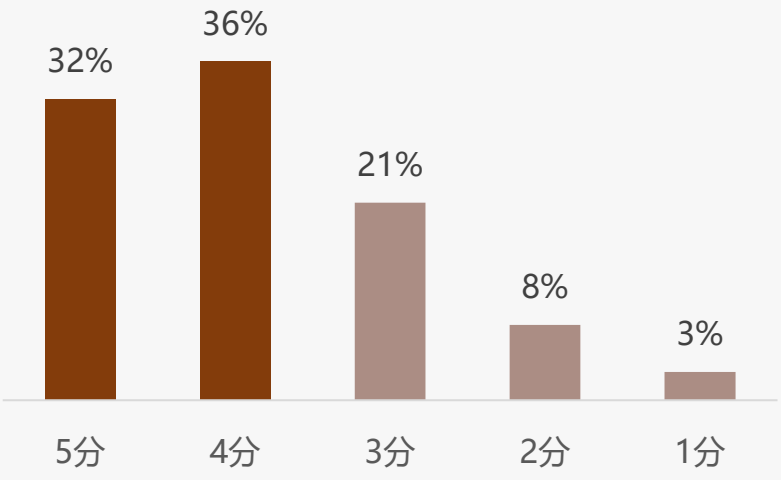

平均分：3.86

2025年中国婴童被子线上客服满意度分布（满分5分）

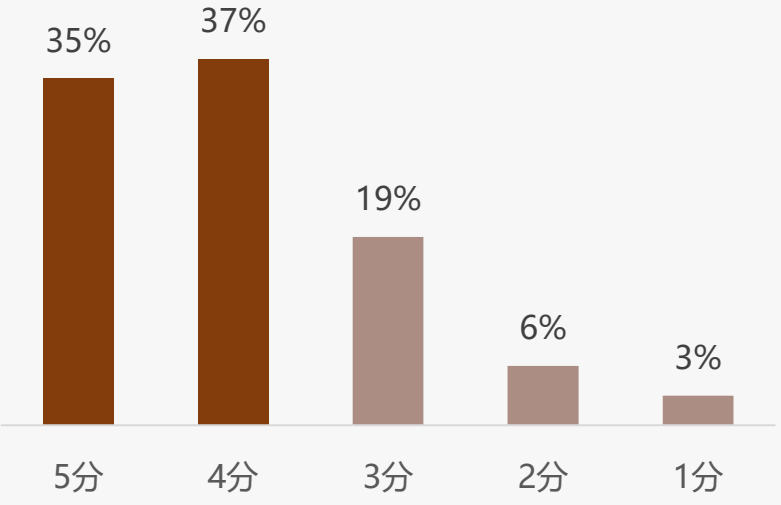

平均分：3.95

样本：婴童被子行业市场调研样本量N=1175，于2025年8月通过华信人咨询调研获得

智能推荐客服主导线上消费体验

华信人咨询
HXN CONSULTING

◆智能推荐（28%）和智能客服（24%）是线上消费智能服务体验的核心环节，消费者对个性化建议和高效问题解决的需求最为突出。

◆智能支付（19%）、智能配送（14%）和智能售后（8%）占比次之，而智能评价、个性化定制和虚拟试穿需求较低，均低于5%。

2025年中国婴童被子智能服务体验分布

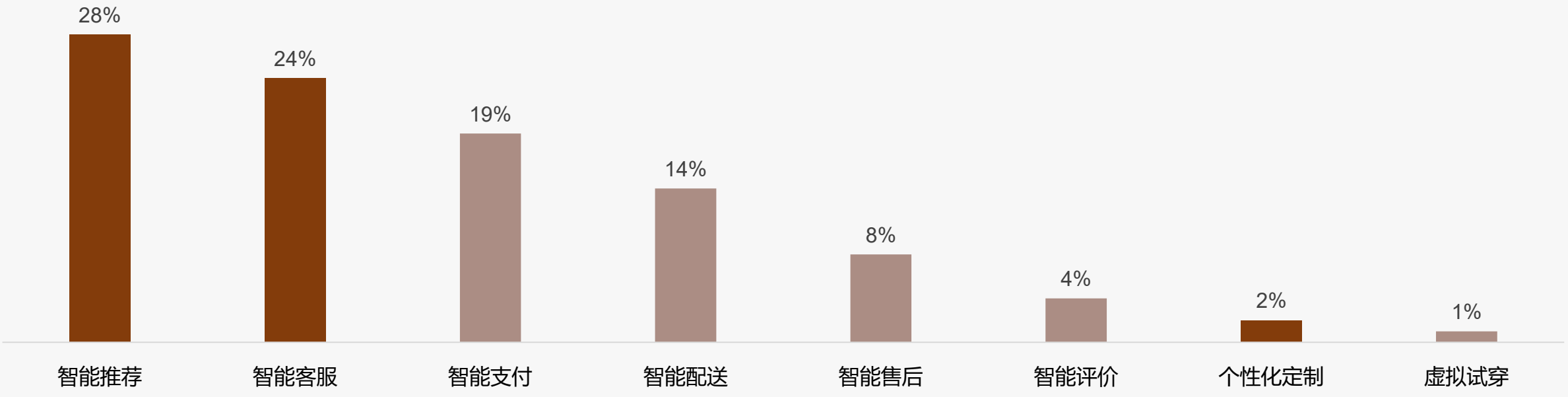

样本：婴童被子行业市场调研样本量N=1175，于2025年8月通过华信人咨询调研获得

关于华信人

华信人咨询
HXN CONSULTING

2016年，华信人（北京）信息咨询有限公司作为中国领先的市场研究机构成立，通过建立经济、企业、专家和进出口等自有数据库，覆盖全球市场调研范围。获评2017年度中国十佳管理咨询诚信服务机构，2019年荣获“值得信赖的中国管理咨询机构”，被评选为全国企业管理咨询机构推荐名录，2021年度入选科技部中小科技企业库。成立九年以来，华信人已累计服务企业上万家，致力于为企业战略决策提供专业的解决方案。

成立以来，华信人咨询成功帮助一批国企、民企转型改制，在战略转型、文化改革、领导力提升与员工行为改善方面累积了丰富的经验和案例，累计完成各类咨询项目600余项。

4001812629

http://www.hxrcon.com

北京市海淀区西三环北路89号2层

法律声明

版权声明

本报告由华信人咨询制作，其版权归属于华信人咨询。未经华信人咨询书面许可，任何组织和个人均不得以任何形式复制、传播或输出至中华人民共和国境外。任何未经授权使用本报告进行的相关商业行为，都将构成对《中华人民共和国著作权法》以及其他相关法律法规和国际公约的违反。

免责条款

本报告所呈现的行业数据、行业动态及市场趋势预测，源自华信人咨询专业团队综合运用多种研究手段，如深度桌面研究、精准行业访谈、全面市场调研等精心分析所得。同时，部分素材汲取自公开渠道，并融合华信人独家监测数据，经由华信人咨询先进统计预测模型运算生成；企业相关数据大多通过实地访谈采集。华信人咨询在信息处理过程中，竭尽全力确保信息的精确性、全面性与可信度，但受限于研究环境的复杂多变，难以做到万无一失，故不作绝对保证。

在此郑重声明，本报告中所含信息及观点，均不具备指导性建议的性质。本报告中所展示的调研数据，基于样本调研方式获取。鉴于调研样本的局限性、调研方法的特定性以及调查资料收集范围的约束，该数据仅能呈现特定调研时段及样本群体的概况，仅针对本次调研目标提供基础参考，助力市场与客户把握基本态势。受制于研究方法和数据资源的边界，本报告仅作为用户了解市场动态的辅助资料，华信人咨询对报告内的数据及观点，不承担任何法律责任。

华信人咨询
HXN CONSULTING

感 谢 观 看

洞察市场快人一步