华信人咨询 · 洞察2025

HXR Consulting · Insight 2025

消费趋势系列报告

2025年一～三季度考勤门禁市场洞察报告

Consumer Trends Report Series – Q1-Q3 2025 Attendance Access Control Category Market Insights

2025年11月

华信人咨询
HXN CONSULTING

序言

华信人咨询作为中国领先的市场研究机构，自2016年成立以来，始终深耕市场研究领域，并成为市场地位背书权威部门推荐单位，累计完成各类专业咨询项目600+逾项，以深厚积淀持续赋能企业战略决策。

9年来，依托对超过15,000个消费品类的长期监测及千万级线上商家的动态追踪，结合对海量消费者样本需求特征与偏好的深刻洞察，华信人咨询持续在各类细分赛道构建专业、精准的市场研究体系。在消费需求持续迭代、市场竞争日益复杂的背景下，洞悉品类趋势成为企业制胜未来的关键。

2025年上半年，面对中国市场的新格局与消费趋势的变化，华信人咨询发布《洞察2025：消费趋势系列报告》。旨在通过专业的市场扫描与前瞻分析，揭示各品类的核心发展趋势、竞争态势及消费者行为变迁，为行业参与者提供权威的数据支撑与明晰的战略指引，助力把握2025年市场先机。

©2025.11 HXR华信人咨询

华信人咨询
HXN CONSULTING

目录

CONTENTS

1 核心发现

2 品类洞察

3 消费洞察

核心发现1：中青年男性主导企业IT决策为主

华信人咨询
HXN CONSULTING

- 调查者中男性占68%，女性32%，性别分布不均。
- 年龄集中在26-35岁(38%)和36-45岁(29%)，中青年为主要群体。
- 企业IT部门负责人(32%)和行政/人事主管(28%)为主要决策者。

启示

✓ **聚焦中青年男性决策者**

品牌应针对26-45岁男性企业IT和行政主管设计营销策略，强化专业形象和功能诉求。

✓ **优化企业端产品定位**

开发集成化解决方案，满足企业IT和行政管理的效率与安全需求，提升采购决策吸引力。

核心发现2：人脸识别技术主导考勤门禁市场

华信人咨询
HXN CONSULTING

- 人脸识别考勤机占比31%最高，指纹考勤机23%，生物识别技术主导市场。
- 采购频率以每年41%和每2-3年27%为主，产品更新需求强。
- 虹膜和静脉识别系统各占3%和2%，新兴技术接受度低。

启示

✓ **强化生物识别技术优势**

品牌应持续优化人脸识别产品的准确性和稳定性，巩固市场主导地位，提升用户信任。

✓ **推动技术迭代与教育**

通过案例展示和培训，提高新兴技术（如虹膜、静脉识别）的市场认知，挖掘增长潜力。

核心发现3：中低端采购为主整机集成主导

华信人咨询
HXN CONSULTING

- 单次采购金额集中在1-5万元(42%)和1万元以下(38%)，中低端市场为主。
- 采购方式以整机采购(45%)和系统集成(28%)为主，偏好一体化解决方案。
- 高端需求(10万元以上)仅占7%，市场接受度有限。

启示

✓ **深耕中低端市场产品**

品牌需优化1-5万元价格段产品，强调性价比和易用性，以覆盖主流客户群体。

✓ **强化整机集成服务**

提供一站式整机和系统集成方案，简化采购流程，提升客户满意度和忠诚度。

品牌方行动清单

华信人咨询
HXN CONSULTING

核心逻辑：聚焦中青年男性企业IT决策者，优化产品服务

1、产品端

- ✓ 强化人脸识别技术，提升准确率
- ✓ 开发移动端集成，增强便捷性

2、营销端

- ✓ 利用行业展会，加强专业渠道推广
- ✓ 采用案例演示，提升用户体验信任

3、服务端

- ✓ 优化售后支持，提高响应速度
- ✓ 加强技术培训，提升用户满意度

华信人咨询
HXN CONSULTING

目录

CONTENTS

1 核心发现

2 品类洞察

2.1 研究说明
2.2 市场规模
2.3 品牌榜单
2.4 价格洞察
2.5 品类热词

3 消费洞察

品类洞察：研究说明

华信人咨询
HXN CONSULTING

1、研究内容
Research Contents

- **剖析** 2025年一～三季度各月天猫、京东、抖音的市场情况；
- **评估** 整体及各平台 CR10 市场集中度；
- **洞察** 考勤门禁线上市场不同价位产品销量与销售额占比，品牌布局；
- **分析** 热词词云，洞察市场趋势与消费者需求。

2、研究对象
Research Object

- 研究对象为天猫、京东、抖音三大线上平台上销售考勤门禁品类的品牌、店铺、单品；
- 消费者在天猫、京东、抖音平台对考勤门禁的购买行为；
- 考勤门禁市场的整体线上销售趋势。

3、研究方法
Research Method

- **数据分析法** ：收集并整理天猫、京东、抖音线上销售数据，运用数据分析工具与技术，计算考勤门禁品类销售额、销售占比、CR10 等关键指标，量化分析市场规模、品牌竞争与价格情况
- **对比分析法** ：对比不同月份、不同平台考勤门禁品类销售数据，以及国货与国外品牌销售表现

天猫主导 抖音增长快 季节性波动

华信人咨询
HXN CONSULTING

◆ 从平台份额看，天猫、京东、抖音前三季度总销售额分别为1.32亿元、1.06亿元、0.05亿元，天猫占比最高达54.3%，京东为43.5%，抖音仅2.2%。天猫在M2、M5、M9表现突出，显示其促销节点拉动效应强，而抖音渠道渗透率低，需加强流量转化。

◆ 月度销售波动分析：M5为峰值（天猫2122万、京东1615万），M1为谷值（天猫836万、京东879万），环比增长M2达106.4%，M6下降48.5%。季节性因素明显，Q2需求旺盛，Q1疲软，建议优化库存周转率，避免Q1积压。

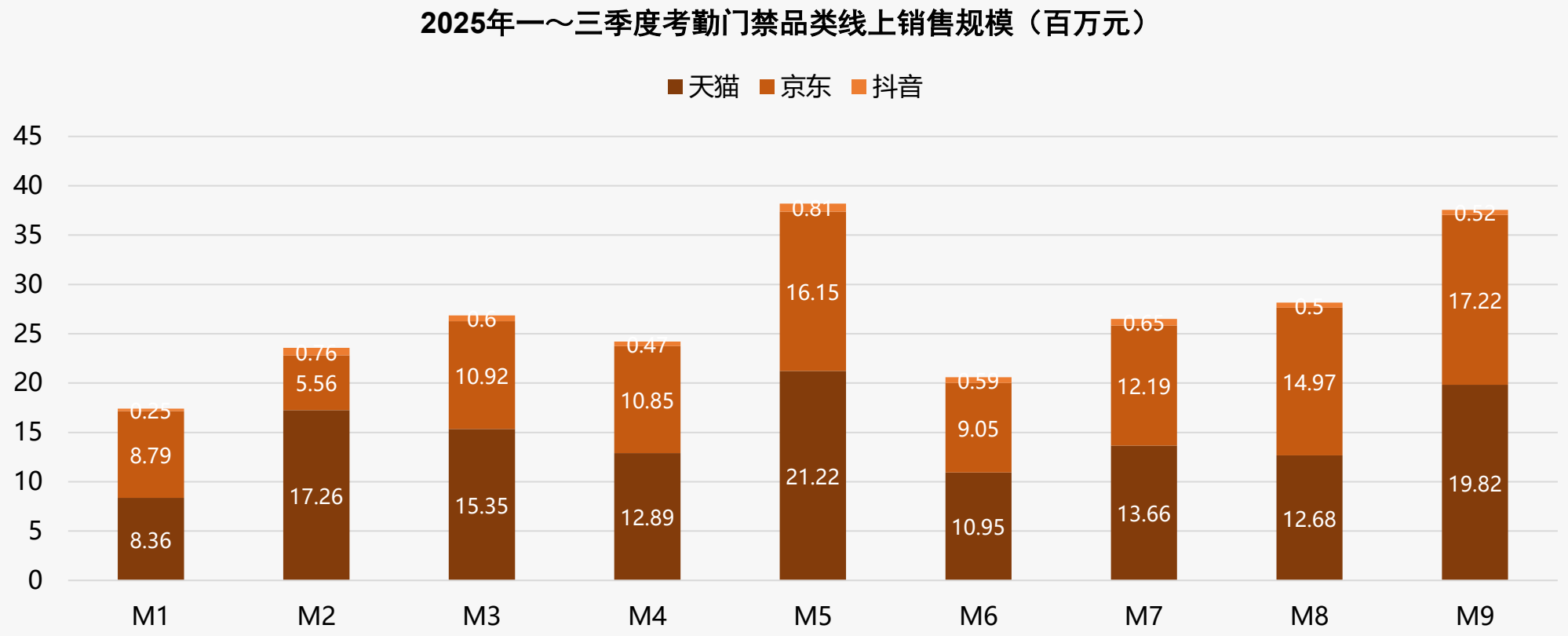

中端主导市场 低价销量高 高端溢价强

华信人咨询
HXN CONSULTING

◆ 从价格区间结构看，279-533元区间贡献了47.2%的销售额，是核心利润区；<279元区间销量占比48.1%但销售额仅25.1%，显示低价产品周转快但毛利贡献有限。>1200元高端产品销售额占比10.2%，具备溢价潜力但市场渗透率低。

◆ 月度销量分布显示，M5-M9月低价区间（<279元）销量占比持续超过49%，较M1-M4的40.9%-43.5%明显提升，反映下半年消费降级趋势。价格带ROI分析：中端区间以42.3%销量贡献47.2%销售额，单位产出最高；高端区间销售额占比是销量占比的5.1倍，溢价能力突出但需提升市场渗透；低价产品需通过规模效应改善毛利。

2025年一～三季度考勤门禁线上不同价格区间销售趋势

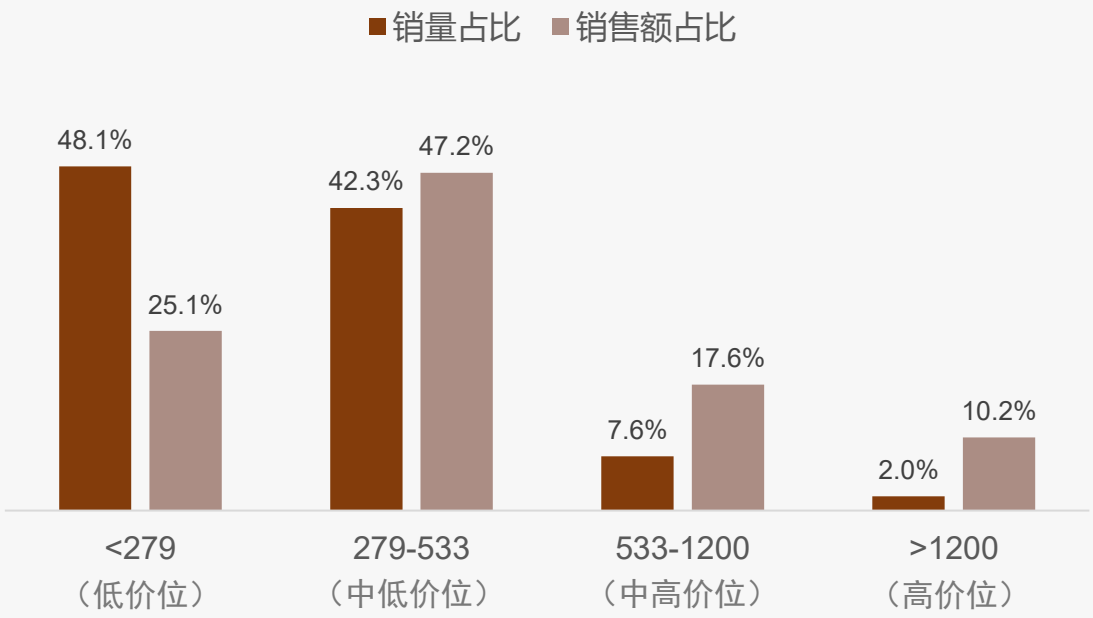

考勤门禁线上价格区间-销量分布

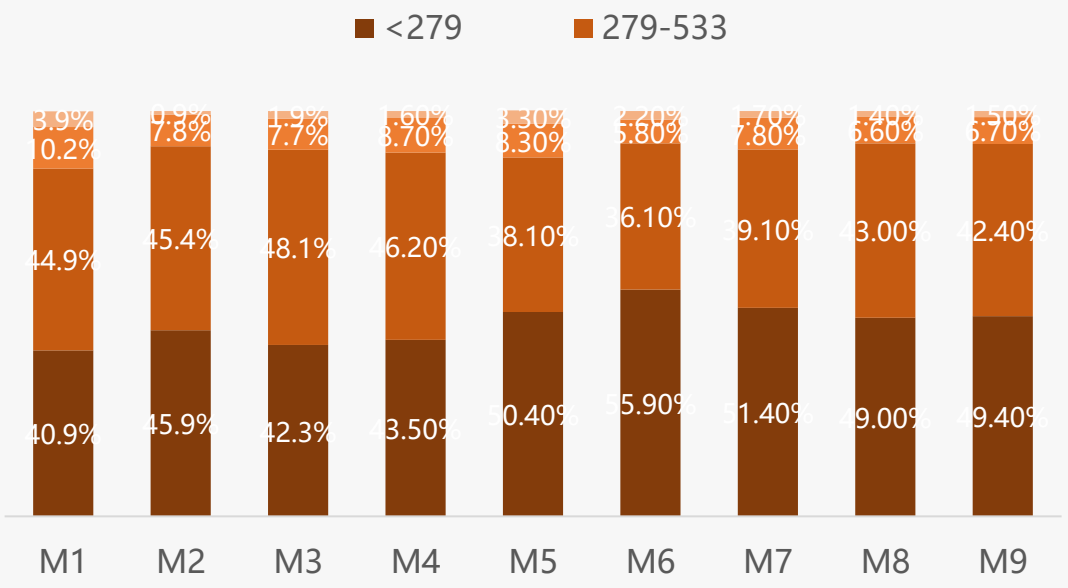

考勤门禁市场分层 平台定位差异显著

华信人咨询
HXN CONSULTING

◆ 从价格带分布看，天猫和京东以中端产品（279-533元）为主，分别占比54.6%和39.5%，显示品牌化趋势；抖音则以低端产品（<279元）主导，占比79.9%，反映其价格敏感用户群。中高端市场（>533元）京东占比35.8%，高于天猫的22.1%和抖音的5.5%，表明京东在高附加值产品上更具优势。

◆ 平台定位差异显著：抖音聚焦低价走量，可能牺牲毛利率换取市场份额；天猫均衡覆盖中低端，利于品牌渗透；京东在高价位段（>1200元）占比16.6%，远超其他平台，显示其高端市场竞争力。这影响各平台ROI策略，京东或侧重高毛利产品，抖音依赖周转率提升。

2025年一～三季度各平台考勤门禁不同价格区间销售趋势

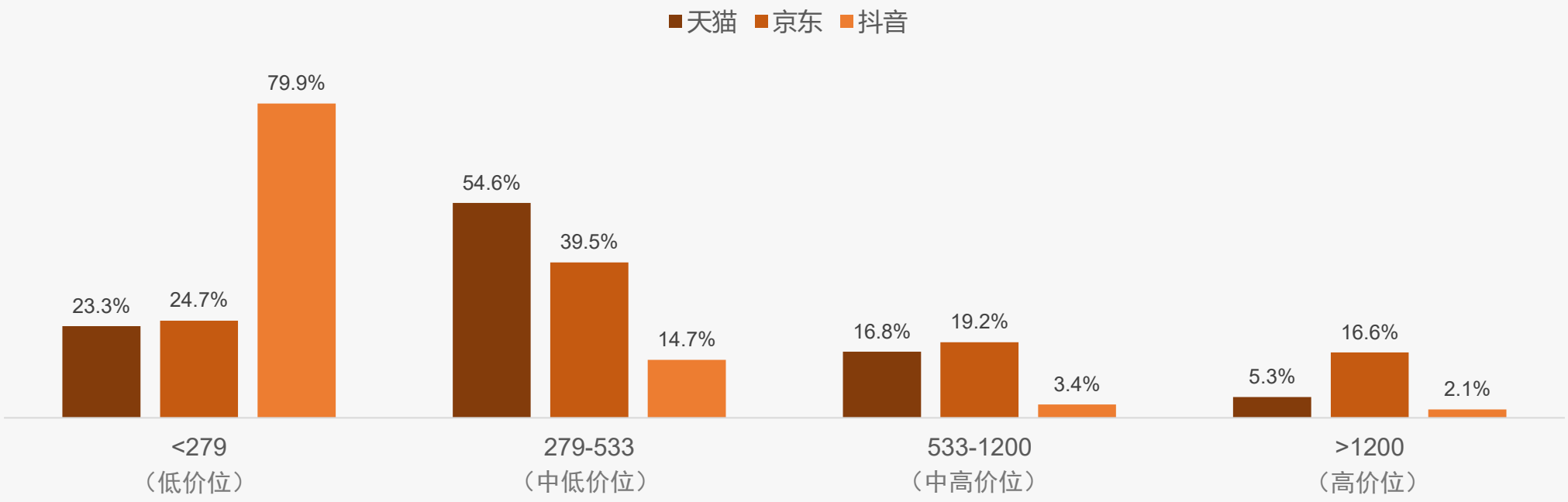

中端产品主导市场 高端潜力待挖掘

华信人咨询
HXN CONSULTING

◆ 从价格区间销售结构看，279-533元价格带贡献了54.6%的销售额，是核心利润区；而<279元价格带虽销量占比41.3%，但销售额占比仅23.3%，表明低价产品周转率高但毛利率偏低，需关注产品组合优化以提升整体ROI。

◆ 月度销量分布显示，M5和M9月<279元产品销量占比分别达46.4%和47.3%，显著高于其他月份，可能与促销活动或季节性需求相关；而279-533元价格带在M3月占比62.1%，呈现波动性，建议分析促销策略对价格敏感度的影响。

2025年一～三季度天猫平台考勤门禁不同价格区间销售趋势

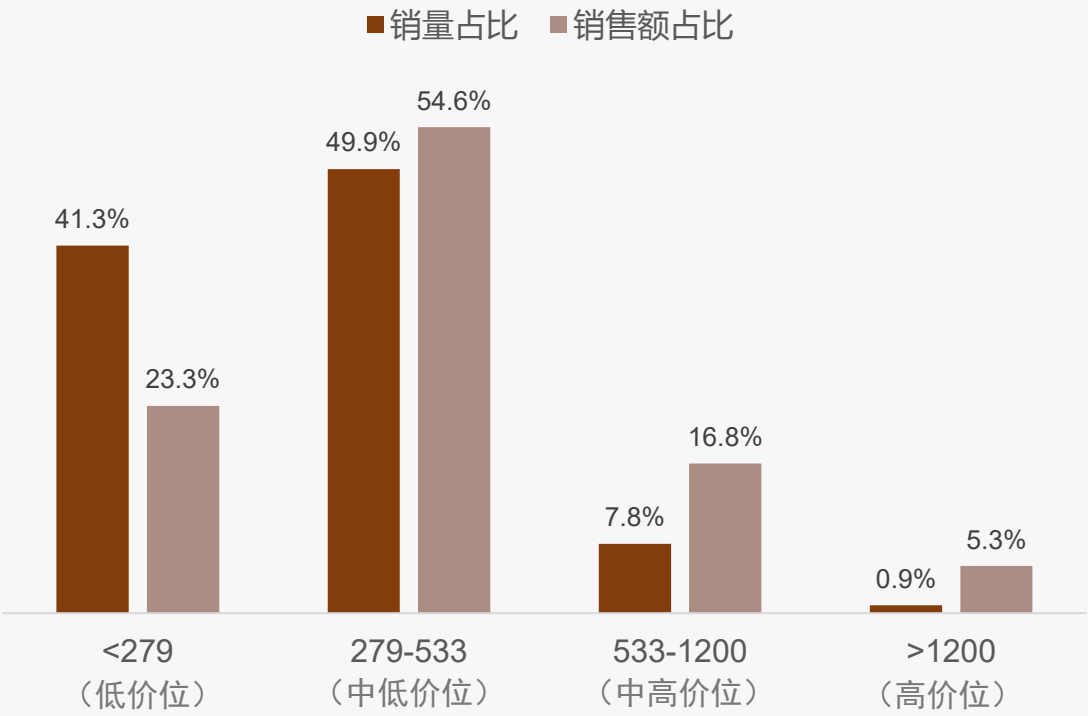

天猫平台考勤门禁价格区间-销量分布

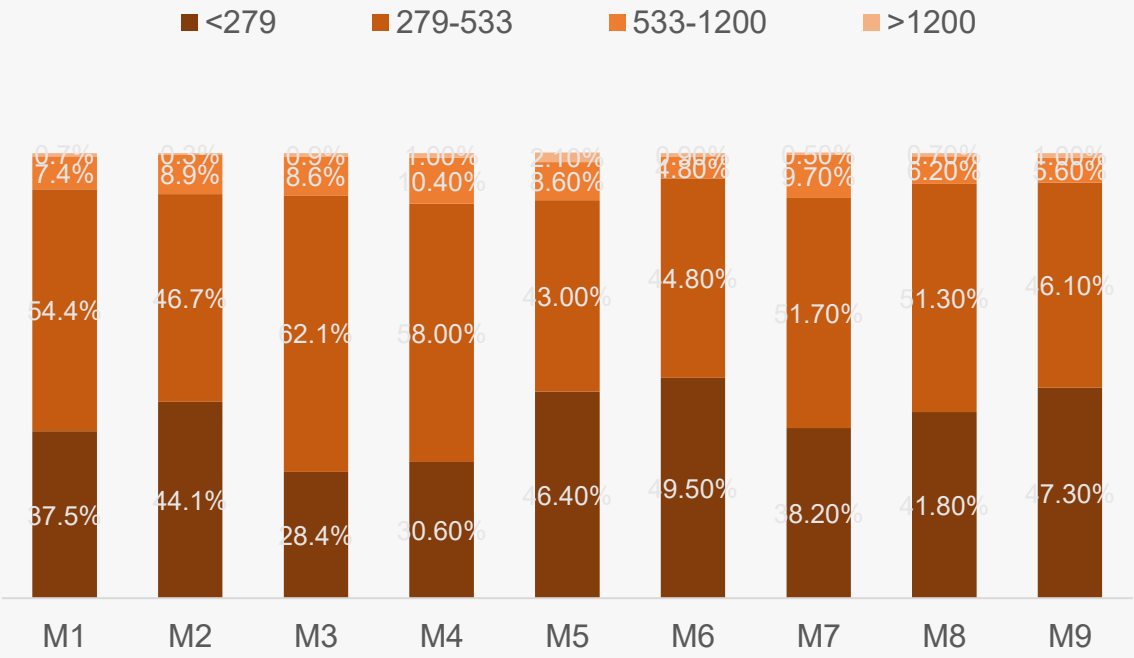

低价走量主导 中高端利润关键

华信人咨询
HXN CONSULTING

◆ 从价格区间销量分布看，低价位（<279元）产品销量占比最高，达52.6%，但销售额占比仅24.7%，显示该品类以高销量低单价产品为主，市场呈现价格敏感特征。中价位（279-533元）销量占比36.0%，销售额占比39.5%，贡献均衡，是核心利润区间。

◆ 月度销量趋势显示，低价位产品销量占比在M6-M7达到峰值（59.1%-60.8%），可能受季节性促销影响，推动销量但拉低整体客单价。销售额结构分析表明，高价位（>1200元）产品销量占比仅3.4%，但销售额占比达16.6%，单位产品贡献率高，建议优化产品组合提升ROI。整体市场依赖低价走量，需加强中高端产品渗透以改善毛利率。

2025年一～三季度京东平台考勤门禁不同价格区间销售趋势

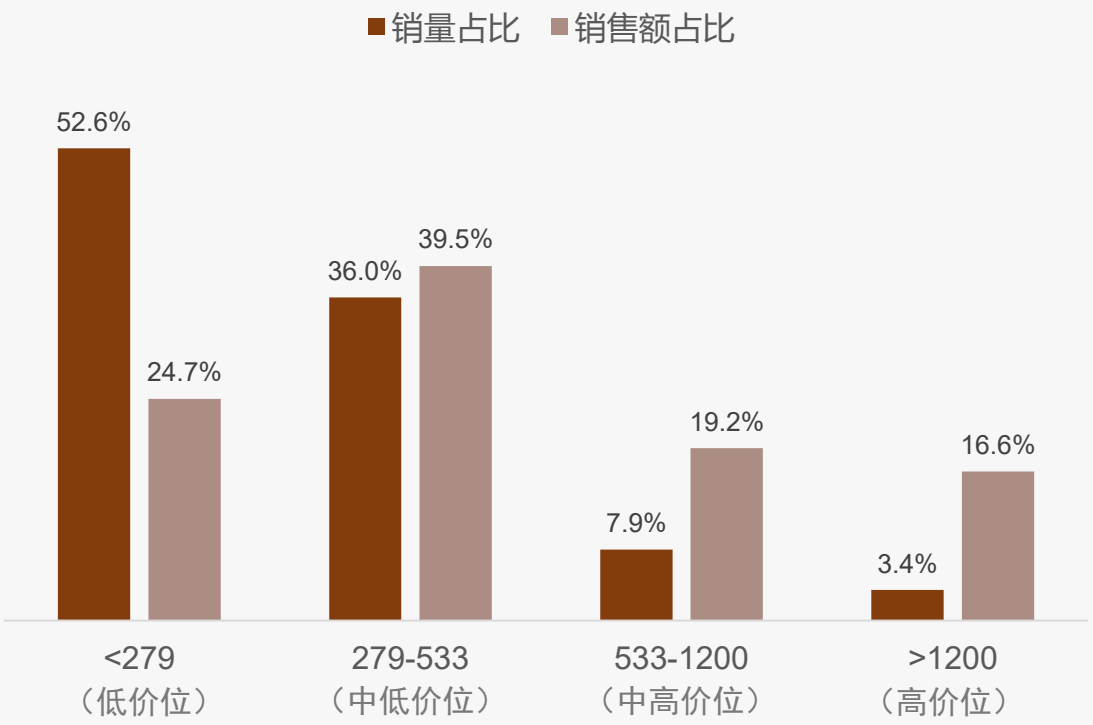

京东平台考勤门禁价格区间-销量分布

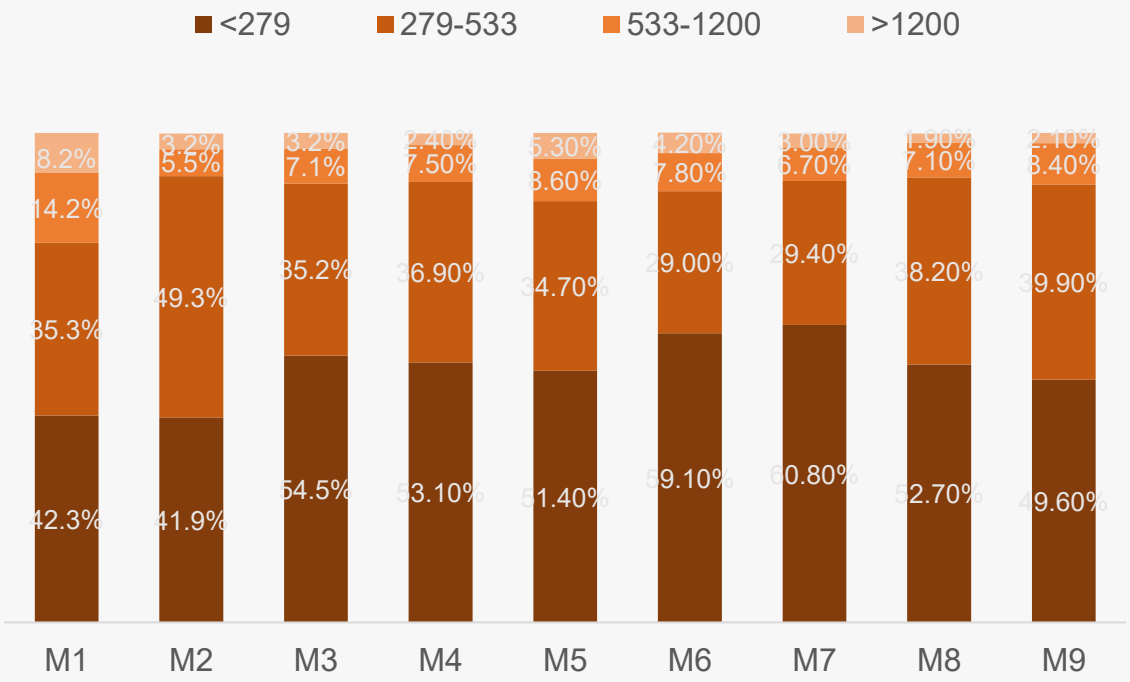

低价主导市场 中高端潜力可挖

华信人咨询
HXN CONSULTING

◆ 从价格区间结构看，抖音平台考勤门禁品类呈现明显的低价主导特征。低于279元产品销量占比高达91.3%，但销售额占比仅79.9%，显示低价产品贡献了主要流量但利润空间有限。从销售额贡献效率分析，>1200元高端产品虽销量占比仅0.2%，却贡献2.1%销售额，单位产品价值是市场平均的10倍以上，这表明高端市场虽小众但利润丰厚，具备挖掘潜力。

◆ 月度销量分布显示市场稳定性与波动并存。M1-M9期间，<279元产品销量占比始终维持88%以上高位，体现基础需求的刚性。但中高端区间波动显著，如M3月533-1200元产品占比突增至3.1%，可能受季节性促销或新品上市影响，建议关注此类波动背后的驱动因素。

2025年一～三季度抖音平台考勤门禁不同价格区间销售趋势

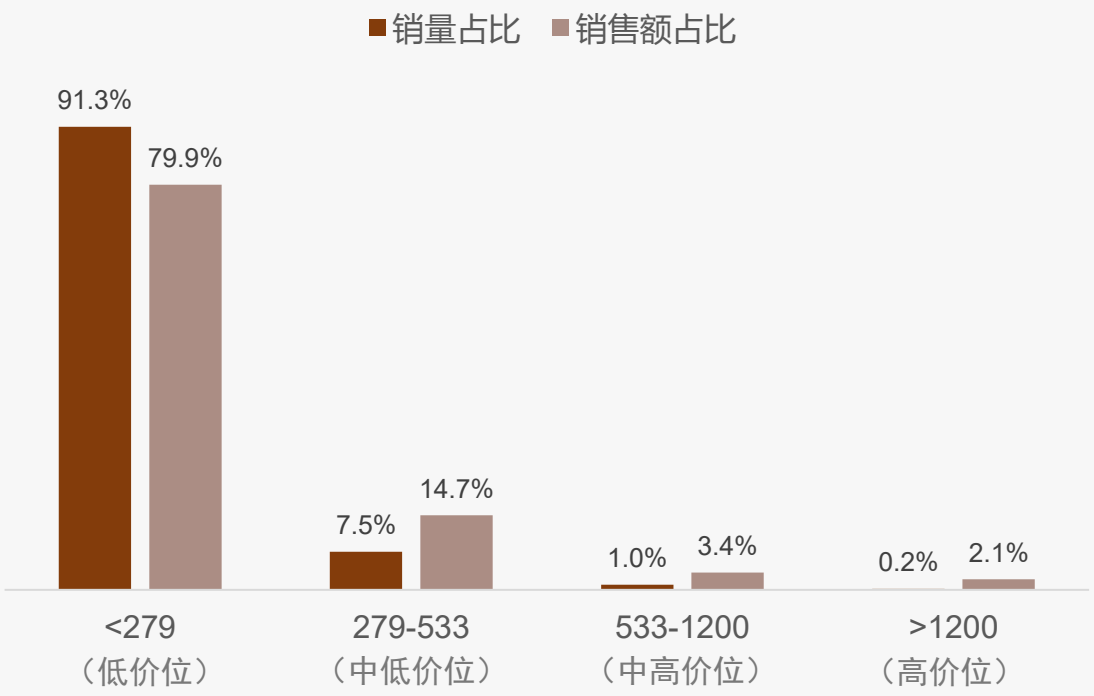

抖音平台考勤门禁价格区间-销量分布

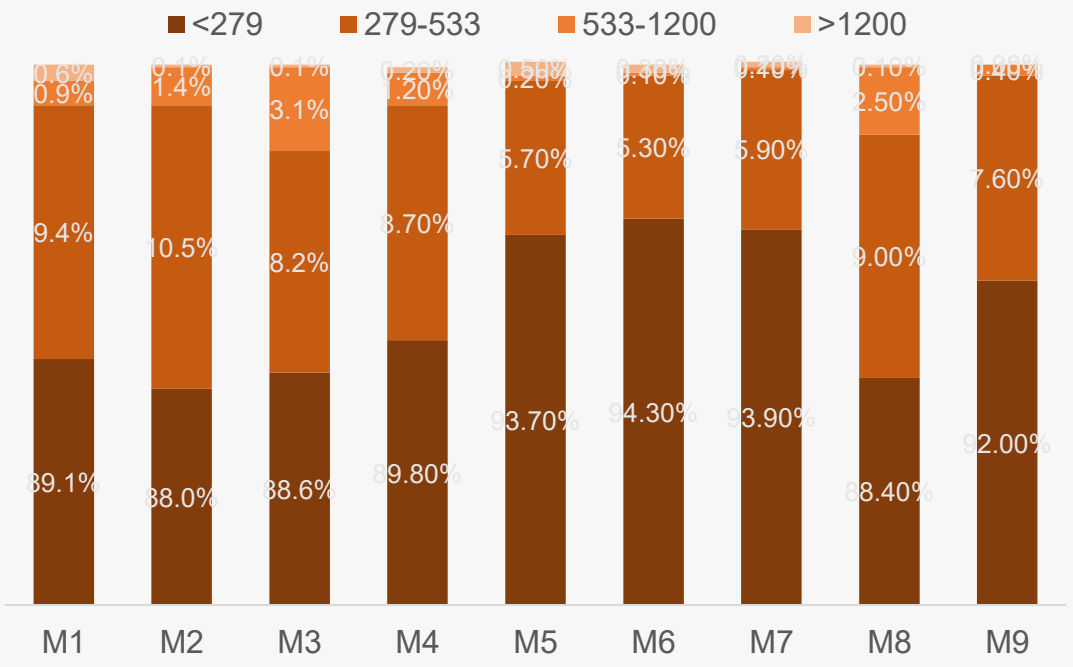

华信人咨询
HXN CONSULTING

目录

CONTENTS

1 核心发现

2 品类洞察

3 消费洞察

3.1 研究说明
3.2 基础画像及地域差异
3.3 消费者行为与场景模式
3.4 产品偏好与使用反馈
3.5 价格敏感度与支付意愿
3.6 品牌忠诚度与竞争者行为
3.7 社交传播与内容影响力
3.8 家庭决策与场景营销
3.9 数字化体验与未来需求

研究说明

华信人咨询
HXN CONSULTING

1、研究内容
Research Contents

- **洞察** 考勤门禁消费行为、消费场景、消费模式；
- **剖析** 消费者产品偏好、使用反馈，价格敏感度、支付意愿；
- **对比** 主要品牌忠诚度、品牌竞争行为、竞争烈度；
- **挖掘** 消费者营销潜力。

2、研究对象
Research Object

- 最近1年内购买过考勤门禁的消费者；
- 性别、所在城市（一线、新一线、二线、三线）平均分布；
- 聚焦家庭月收入中等水平（3-8万元）人群；
- 聚焦家庭日常采购主要决策者。

3、研究方法
Research Method

投放形式	在线定量调研
投放区域	中国大陆（不含港澳台），充分覆盖主要城市
投放时间	2025年9月
样本数量	N=1248

中青年男性主导 企业IT决策为主

华信人咨询 HXN CONSULTING

◆调查显示男性占68%，女性占32%，性别分布不均。年龄集中在26-35岁（38%）和36-45岁（29%），中青年是主要群体。

◆收入以5-8万元（34%）和8-12万元（27%）为主。决策者中企业IT负责人（32%）和行政/人事主管（28%）占比高。

2025年中国考勤门禁消费者画像

性别构成（%）

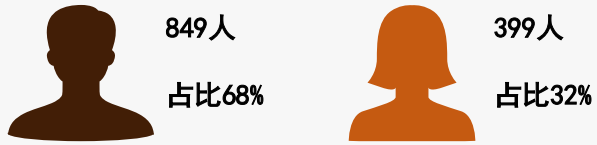

城市构成（%）

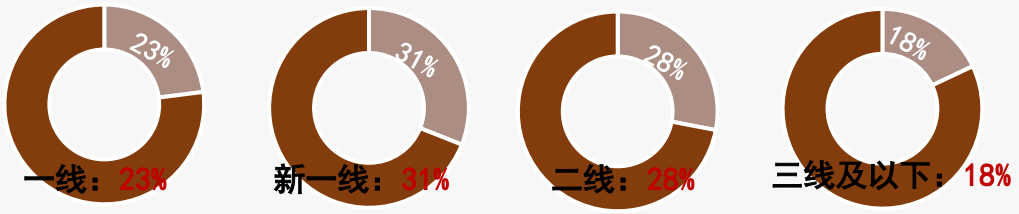

消费决策者角色分布（%）

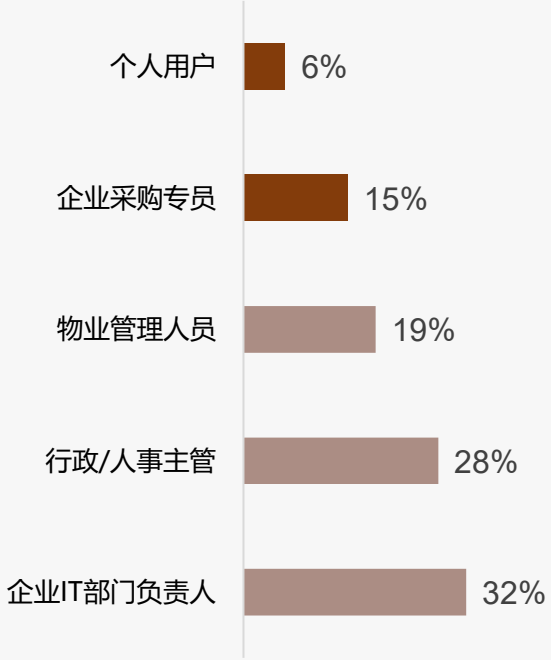

年龄构成（%）

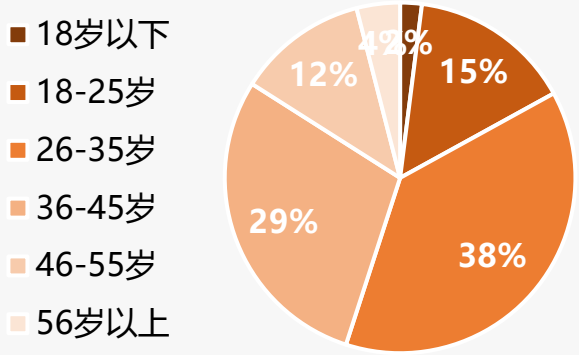

收入分布（%）

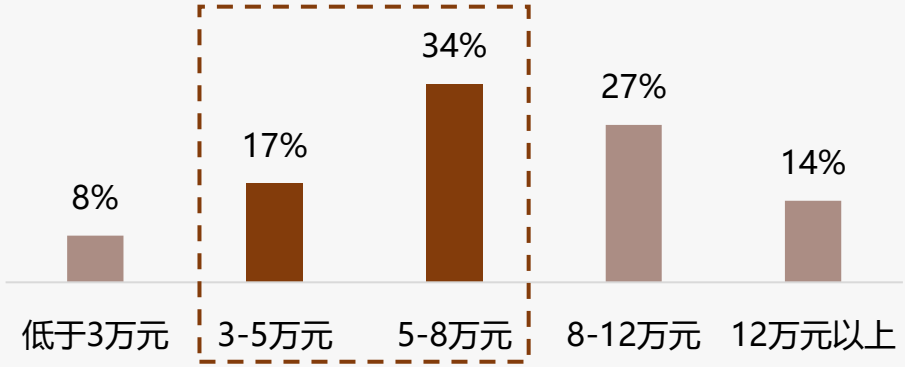

样本：考勤门禁行业市场调研样本量N=1248，于2025年9月通过华信人咨询调研获得

人脸识别主导 更新需求强劲

华信人咨询 HXN CONSULTING

◆采购频率以每年41%和每2-3年27%为主，显示产品更新需求强；首次采购仅5%，市场成熟度高。

◆人脸识别考勤机占31%主导市场，指纹占23%；虹膜和静脉识别各占3%和2%，新兴技术接受度低。

2025年中国考勤门禁采购频率分布

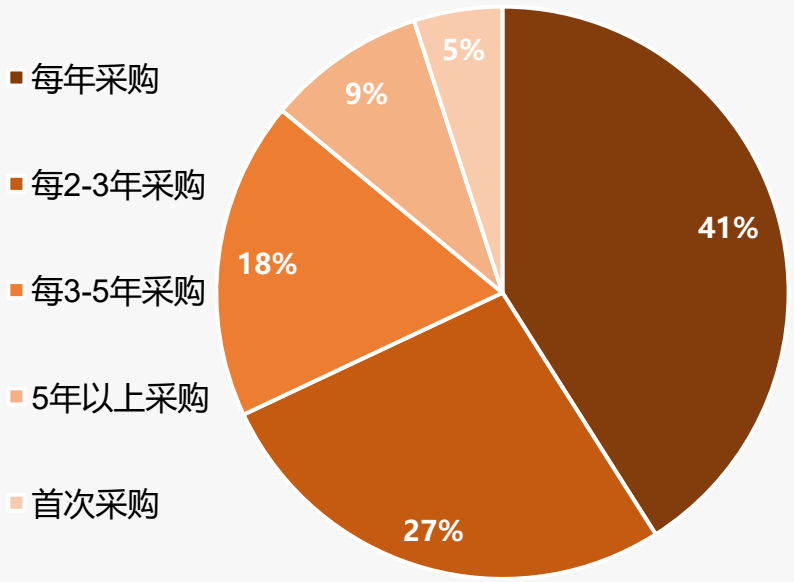

2025年中国考勤门禁产品类型分布

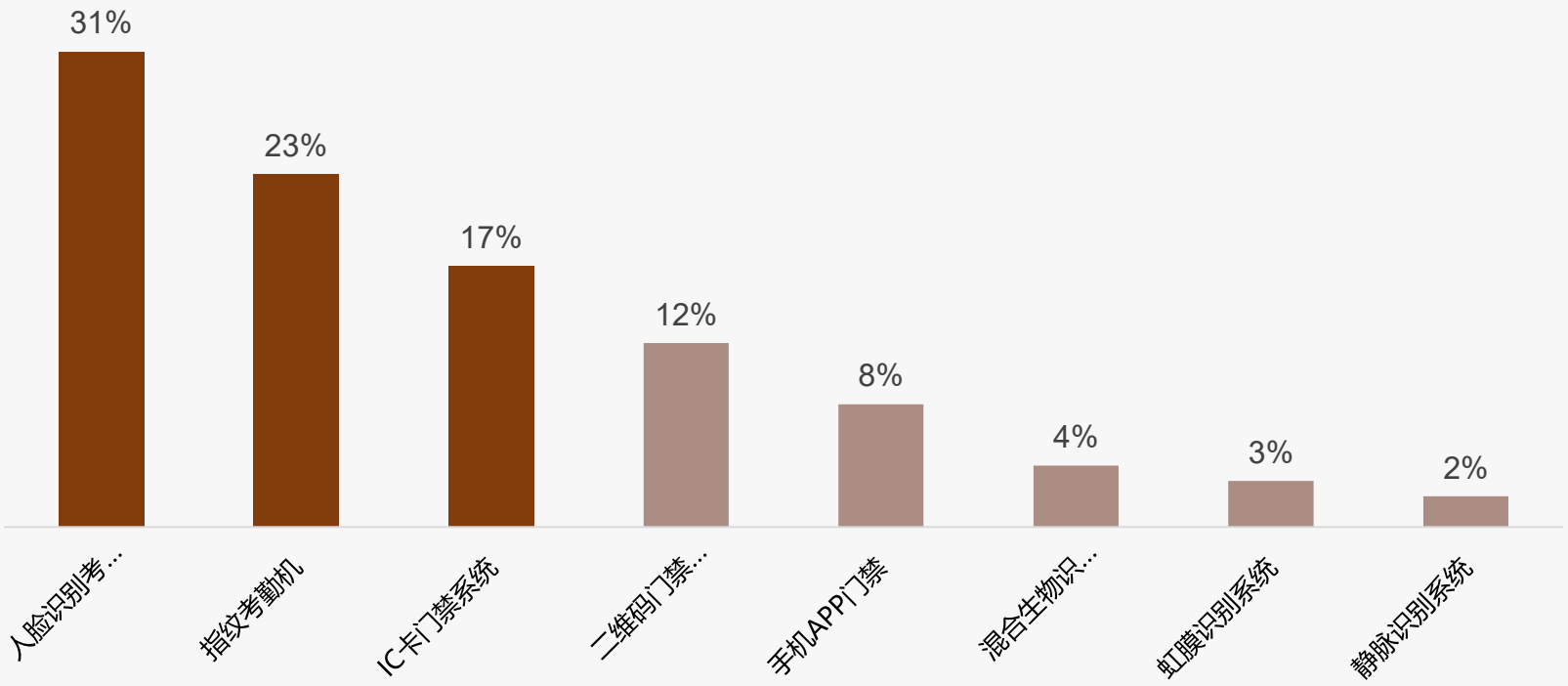

样本：考勤门禁行业市场调研样本量N=1248，于2025年9月通过华信人咨询调研获得

中低端采购为主 整机集成主导

华信人咨询
HXN CONSULTING

◆单次采购金额集中在1-5万元（42%）和1万元以下（38%），中低端市场为主，高端需求（10万元以上）仅占7%。

◆采购方式以整机采购（45%）和系统集成（28%）为主，秋季采购最高（31%），反映偏好一体化解决方案。

2025年中国考勤门禁采购季节分布

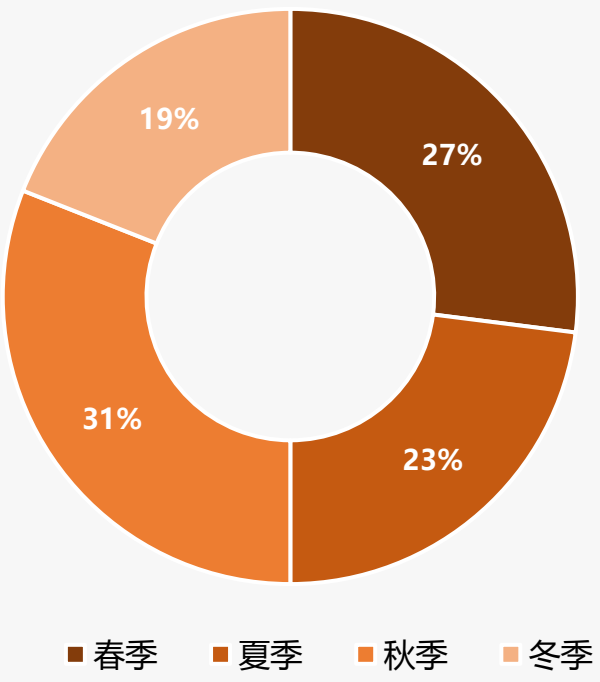

2025年中国考勤门禁单次采购金额分布

2025年中国考勤门禁采购方式分布

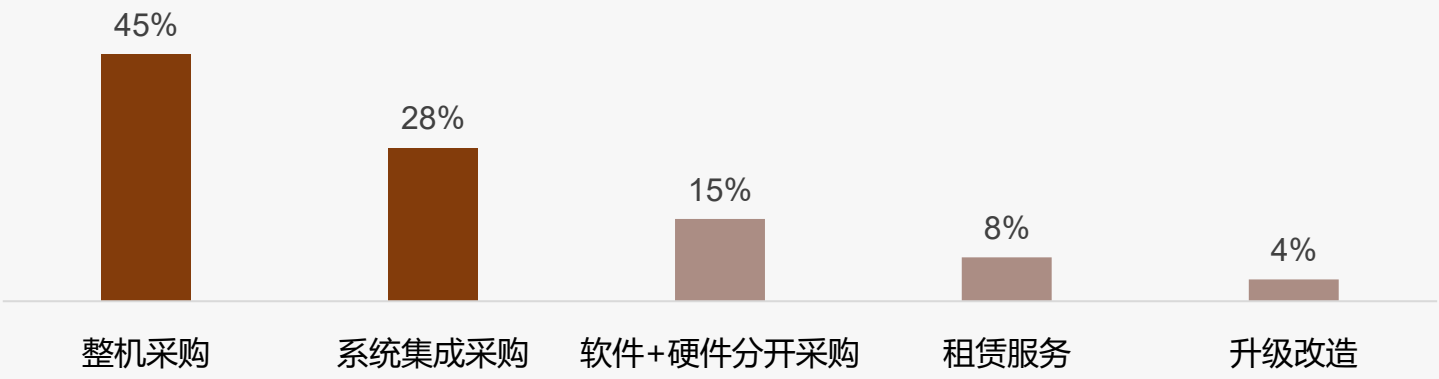

样本：考勤门禁行业市场调研样本量N=1248，于2025年9月通过华信人咨询调研获得

企业场景主导 采购时段集中

华信人咨询
HXN CONSULTING

◆办公楼宇和工厂园区是考勤门禁系统的主要应用场景，占比分别为32%和21%，显示企业生产与办公环境需求突出。

◆采购时段高度集中在工作日上班时间，占比达58%，其他时段如周末和节假日合计仅占20%，反映采购行为与工作时间同步。

2025年中国考勤门禁应用场景分布

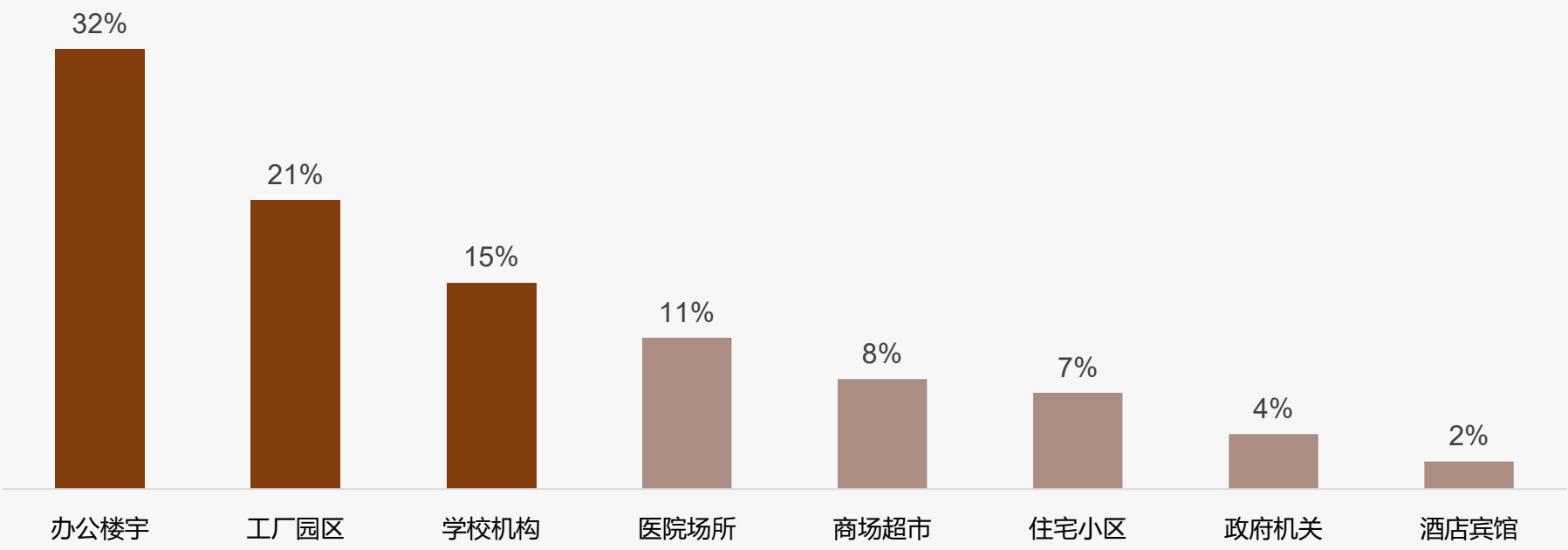

2025年中国考勤门禁采购时段分布

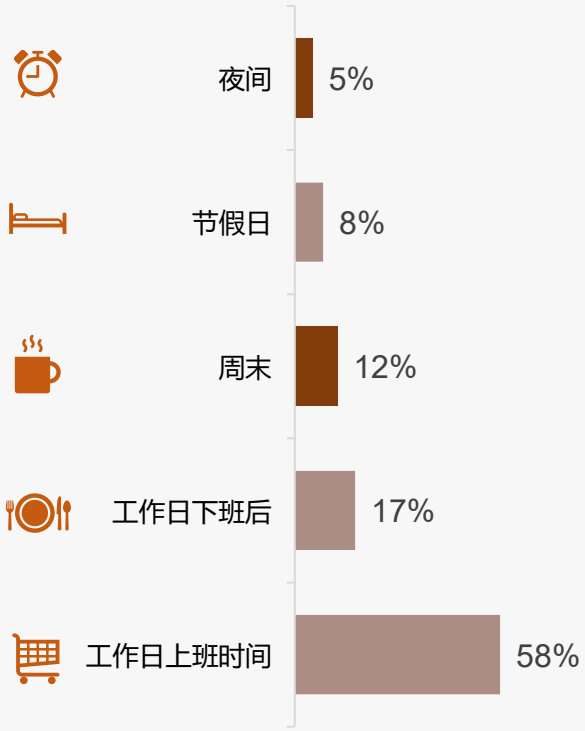

样本：考勤门禁行业市场调研样本量N=1248，于2025年9月通过华信人咨询调研获得

专业线下主导 系统集成核心

华信人咨询
HXN CONSULTING

◆信息获取以行业展会21%、供应商推荐19%、同行介绍17%为主，合计57%，显示专业线下渠道主导；线上渠道如网络搜索15%相对较低。

◆采购渠道中系统集成商28%、品牌直销23%、电商平台17%、代理商14%合计82%，系统集成商占比最高，凸显其核心作用。

2025年中国考勤门禁信息获取渠道分布

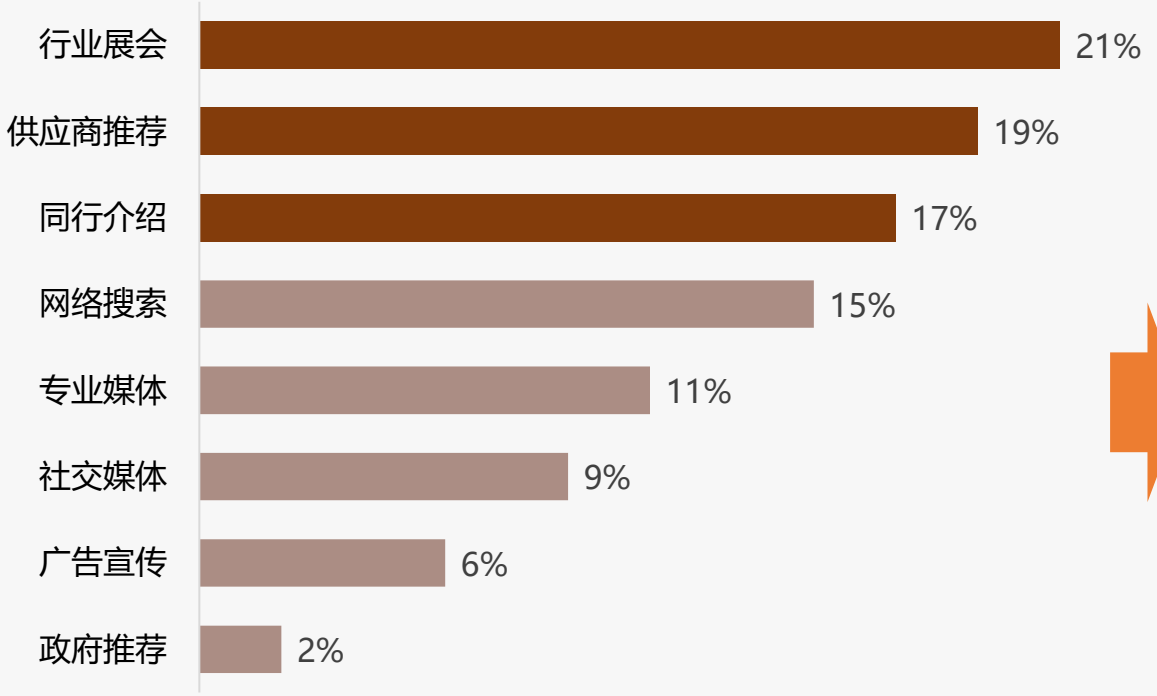

2025年中国考勤门禁采购渠道分布

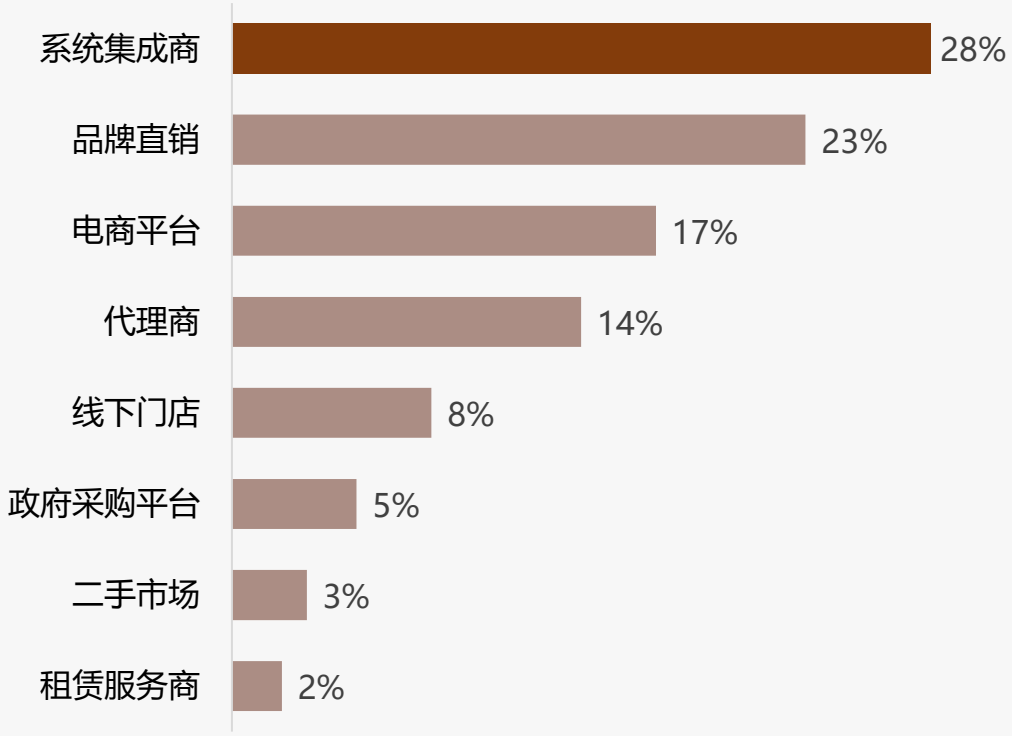

样本：考勤门禁行业市场调研样本量N=1248，于2025年9月通过华信人咨询调研获得

生物识别主导 移动集成增长

华信人咨询
HXN CONSULTING

◆生物识别技术以34%的占比成为最受偏好的技术，移动端集成以23%紧随其后，显示市场对高安全性和智能设备集成的高度重视。

◆传统IC卡技术仅占12%，云平台管理占18%，表明行业正加速从传统技术向智能化、远程管理方向转型。

2025年中国考勤门禁技术偏好分布

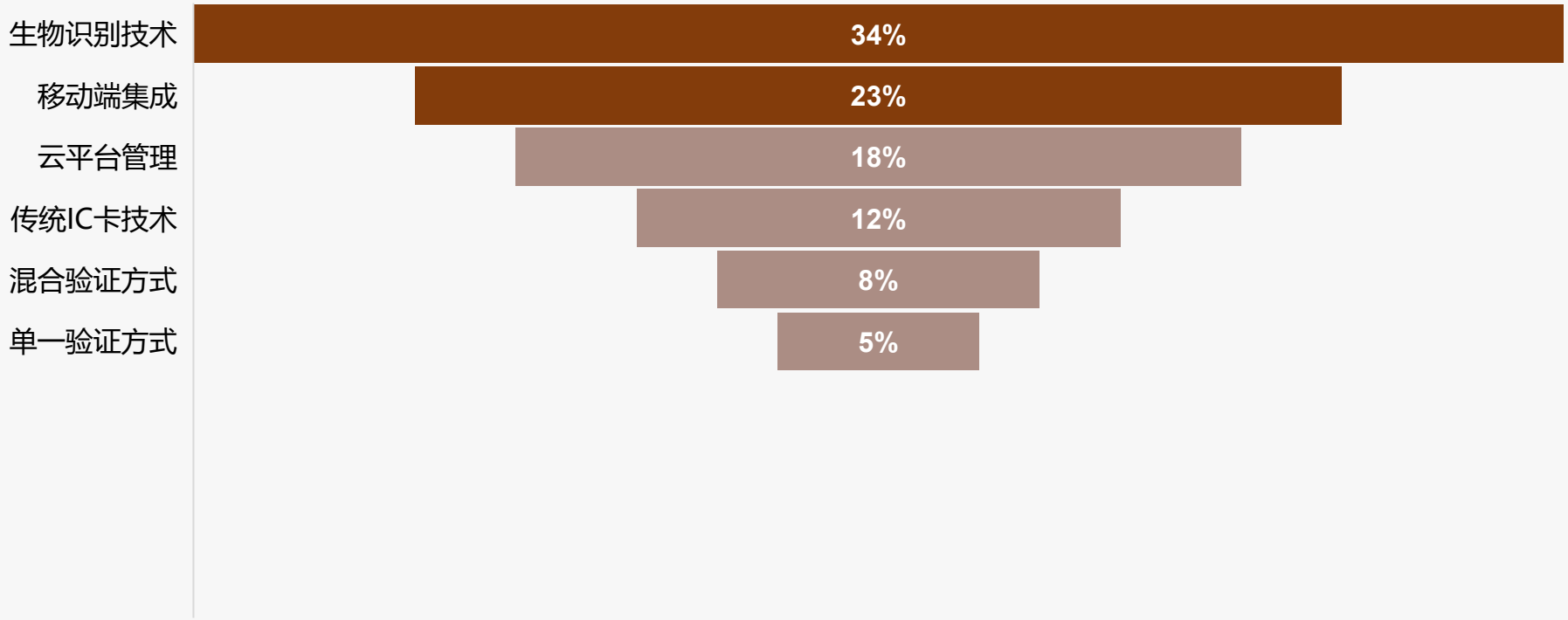

样本：考勤门禁行业市场调研样本量N=1248，于2025年9月通过华信人咨询调研获得

效率安全主导考勤门禁采购

华信人咨询
HXN CONSULTING

◆采购决策中系统稳定性（27%）和价格合理性（19%）是用户最关注的因素，售后服务（16%）和技术先进性（13%）也较重要，其他因素影响较小。

◆采购动机以提升管理效率（31%）和安全需求升级（25%）为主，设备老化更换（18%）和政策合规要求（12%）等被动需求合计占30%。

2025年中国考勤门禁采购决策因素分布

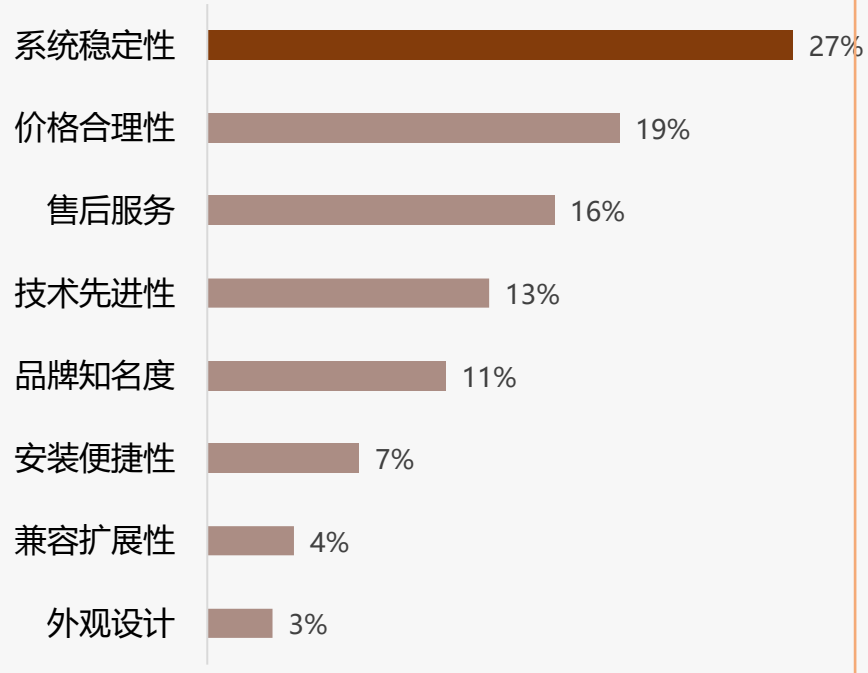

样本：考勤门禁行业市场调研样本量N=1248，于2025年9月通过华信人咨询调研获得

2025年中国考勤门禁采购动机分布

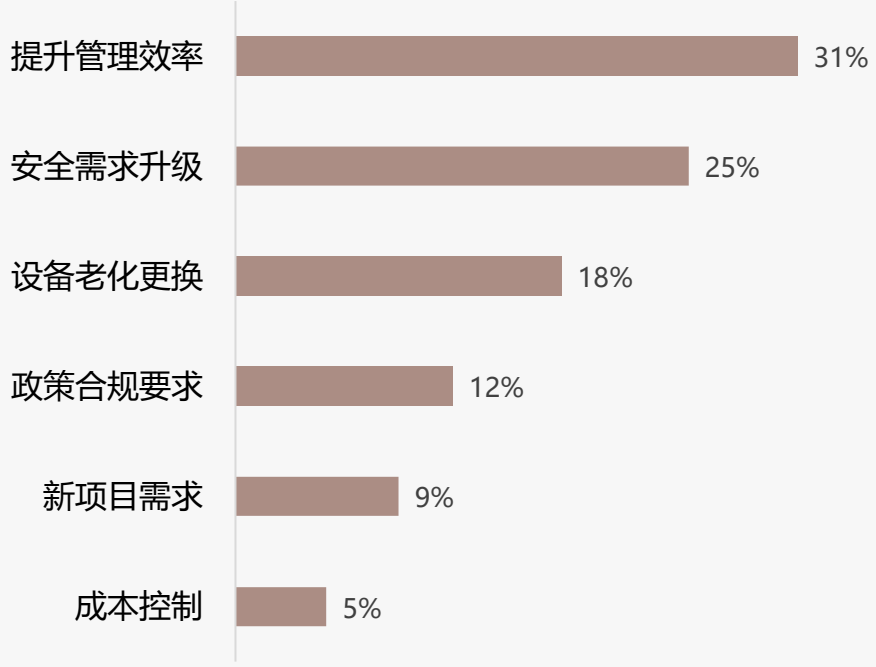

系统稳定与售后是提升推荐关键

华信人咨询
HXN CONSULTING

◆推荐意愿数据显示，非常愿意和比较愿意推荐的用户合计占60%，表明多数用户对产品持积极态度，但仍有40%用户推荐意愿一般或较低。

◆不愿推荐原因中，系统稳定性问题占比31%，售后服务不佳占24%，两者合计超过一半，是影响用户满意度的关键因素。

2025年中国考勤门禁推荐意愿分布

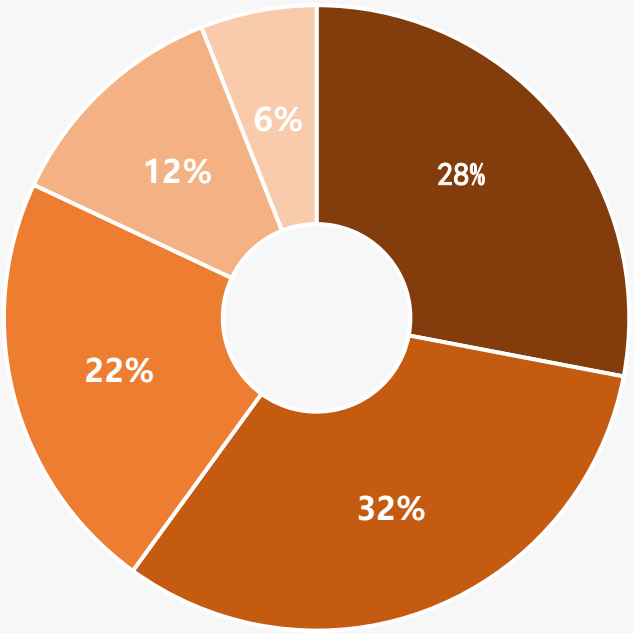

5分 4分 3分 2分 1分

■非常愿意推荐 ■比较愿意推荐 ■一般愿意推荐 ■不太愿意推荐 ■非常不愿意推荐

样本：考勤门禁行业市场调研样本量N=1248，于2025年9月通过华信人咨询调研获得

2025年中国考勤门禁不愿推荐原因分布

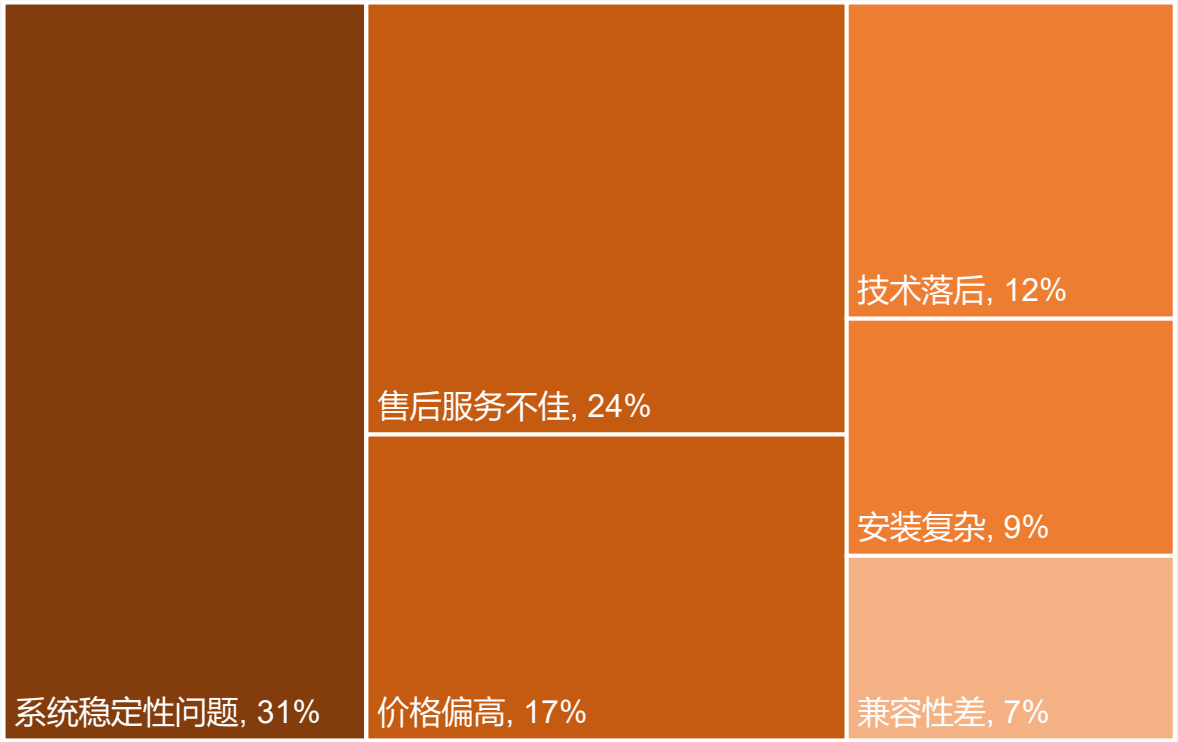

中低端市场为主 高端需求有限

华信人咨询
HXN CONSULTING

◆消费者价格接受度高度集中：38%接受1000-3000元，32%接受3000-5000元，中低端市场合计占比70%，是绝对主流。

◆高端市场接受度显著偏低：5000-8000元仅18%，8000元以上合计仅12%，显示高端产品需求有限。

2025年中国考勤门禁主流产品价格接受度

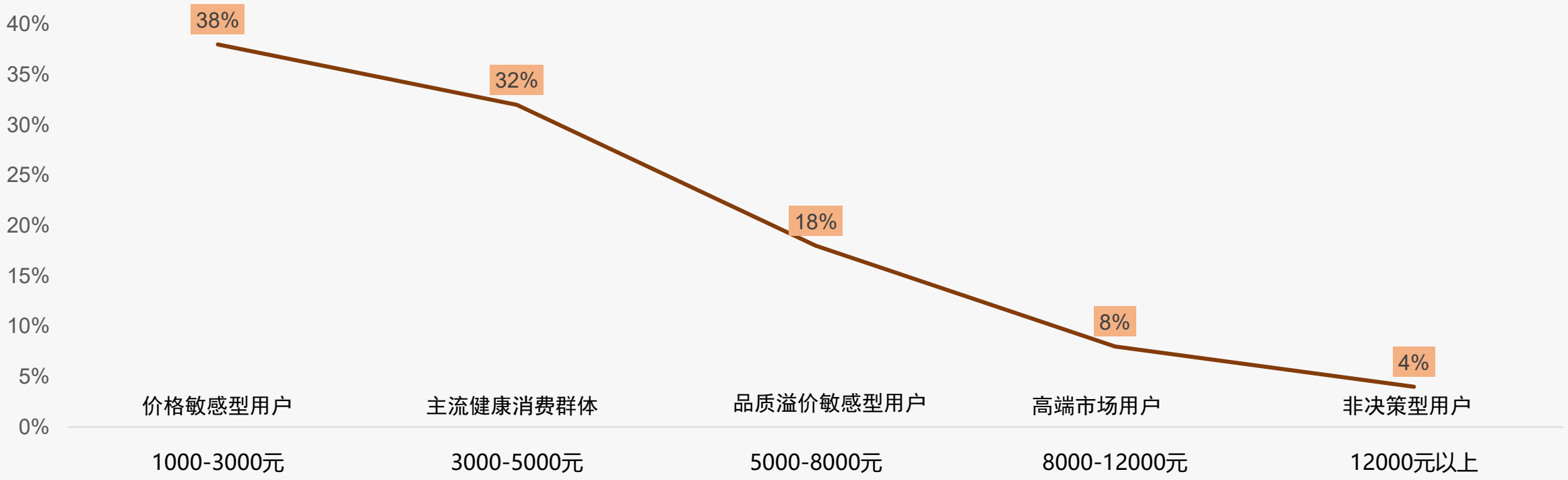

样本：考勤门禁行业市场调研样本量N=1248，于2025年9月通过华信人咨询调研获得

注：以人脸识别考勤机规格考勤门禁为标准核定价格区间

品牌忠诚度高 促销影响显著

华信人咨询
HXN CONSULTING

◆价格上涨时，42%消费者继续采购，显示品牌忠诚度；31%减少采购量，反映价格敏感；27%更换品牌，表明竞争品牌有替代空间。

◆促销依赖中，32%一般依赖占比最高；高度和比较依赖合计45%，近半数易受促销影响；完全不依赖仅7%，促销对多数有效。

2025年中国考勤门禁价格上涨应对行为分布

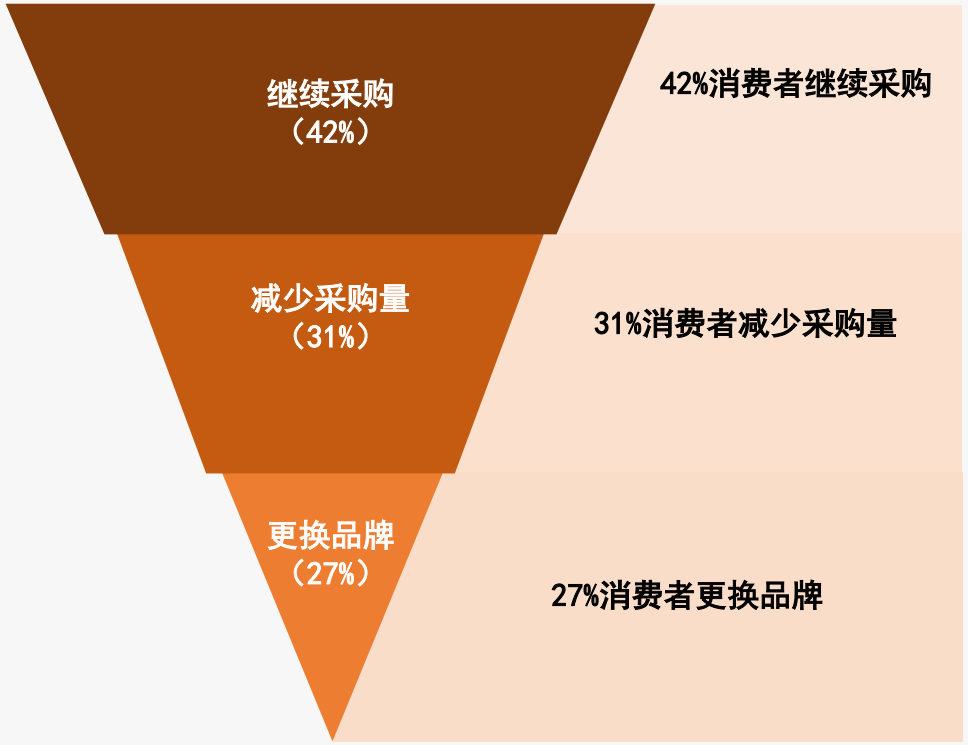

2025年中国考勤门禁促销活动依赖程度分布

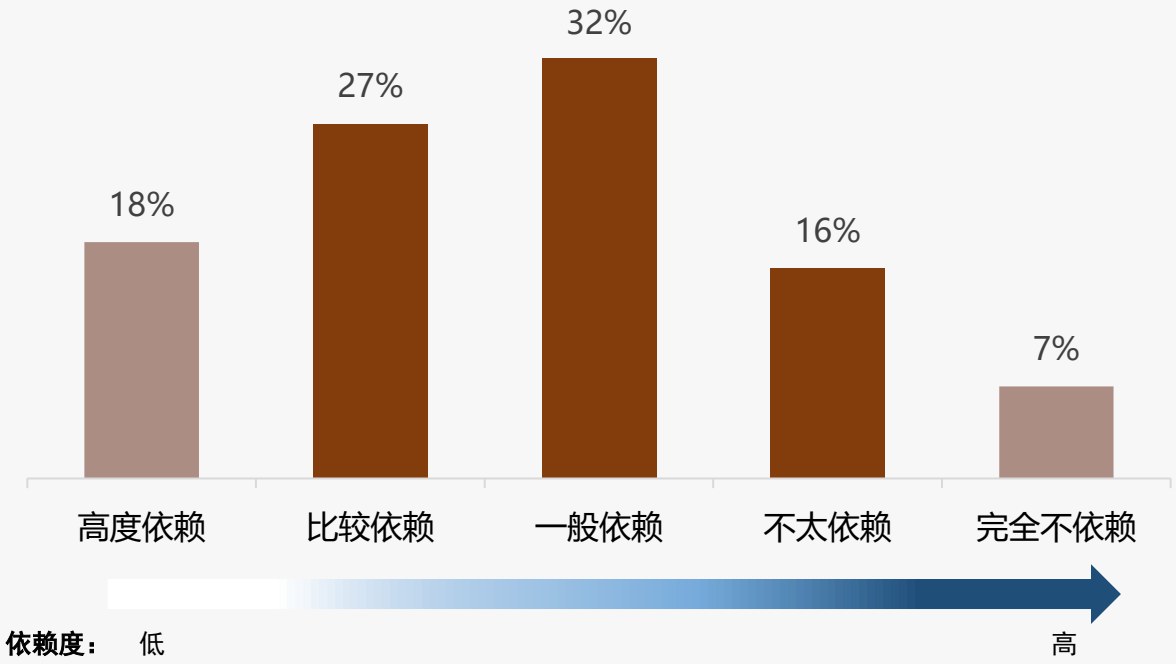

样本：考勤门禁行业市场调研样本量N=1248，于2025年9月通过华信人咨询调研获得

用户黏性高 性能价格驱动转换

华信人咨询
HXN CONSULTING

◆品牌忠诚度数据显示，70%以上复购率群体占比达54%，其中90%以上复购率占23%，表明考勤门禁行业用户黏性较高，核心用户群稳定。

◆更换品牌原因中，性能不满足需求占比34%，价格过高占27%，售后服务差占19%，显示产品功能、成本和体验是主要转换驱动因素。

2025年中国考勤门禁品牌忠诚度分布

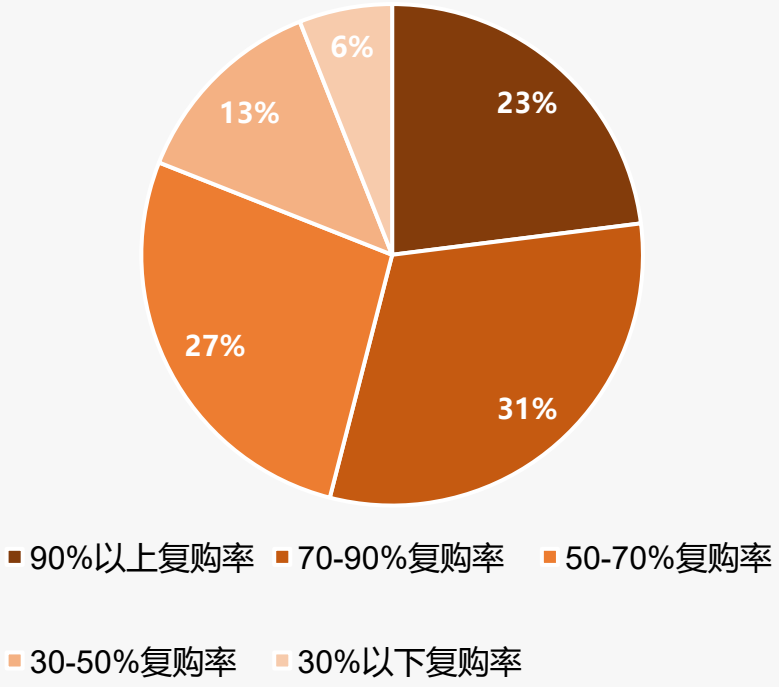

2025年中国考勤门禁更换品牌原因分布

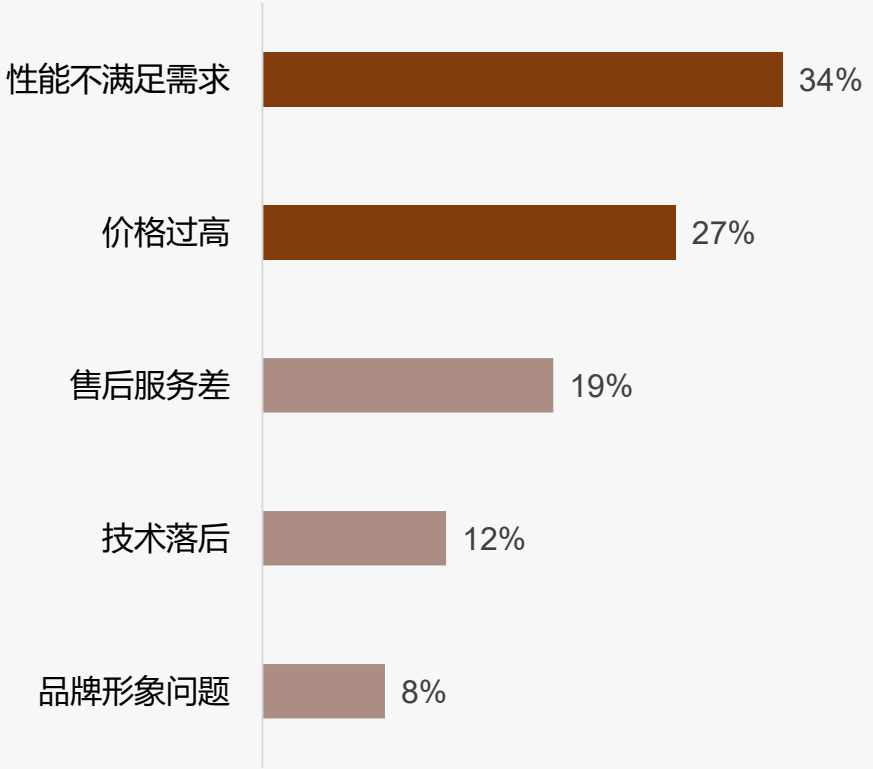

样本：考勤门禁行业市场调研样本量N=1248，于2025年9月通过华信人咨询调研获得

品牌信任采购意愿双高

华信人咨询
HXN CONSULTING

◆品牌产品采购意愿积极，非常愿意和比较愿意占比合计达62%，显示多数消费者有购买倾向，但不太愿意和非常不愿意占比16%需关注。

◆品牌信任度较高，非常信任和比较信任占比合计为60%，而一般信任占比24%，不太信任和非常不信任占比16%，需加强转化策略。

2025年中国考勤门禁品牌产品采购意愿分布

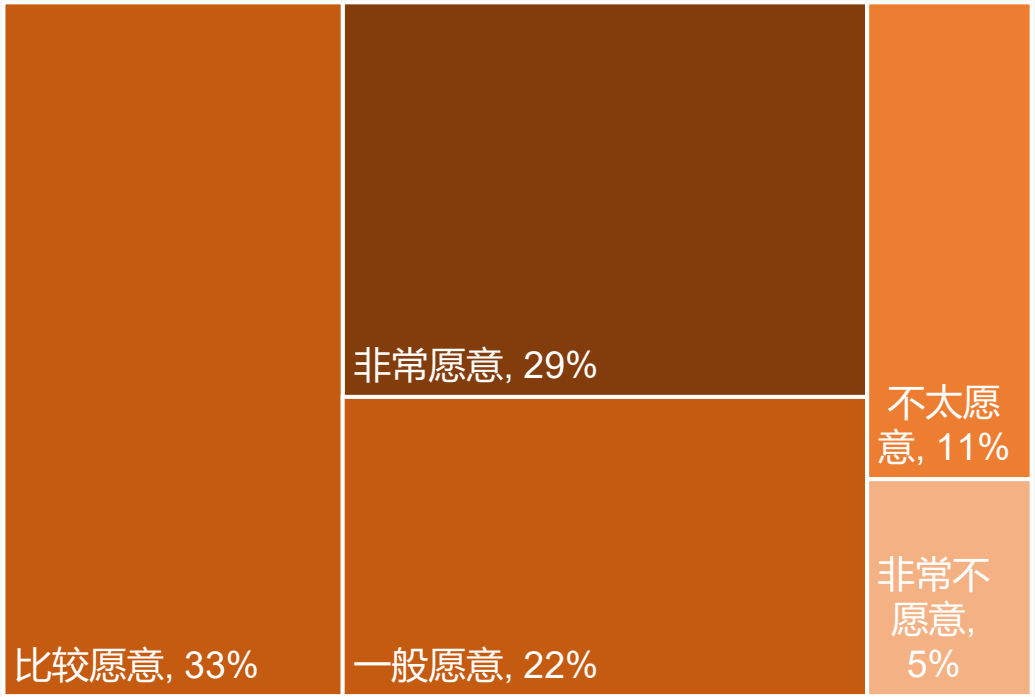

2025年中国考勤门禁对品牌态度分布

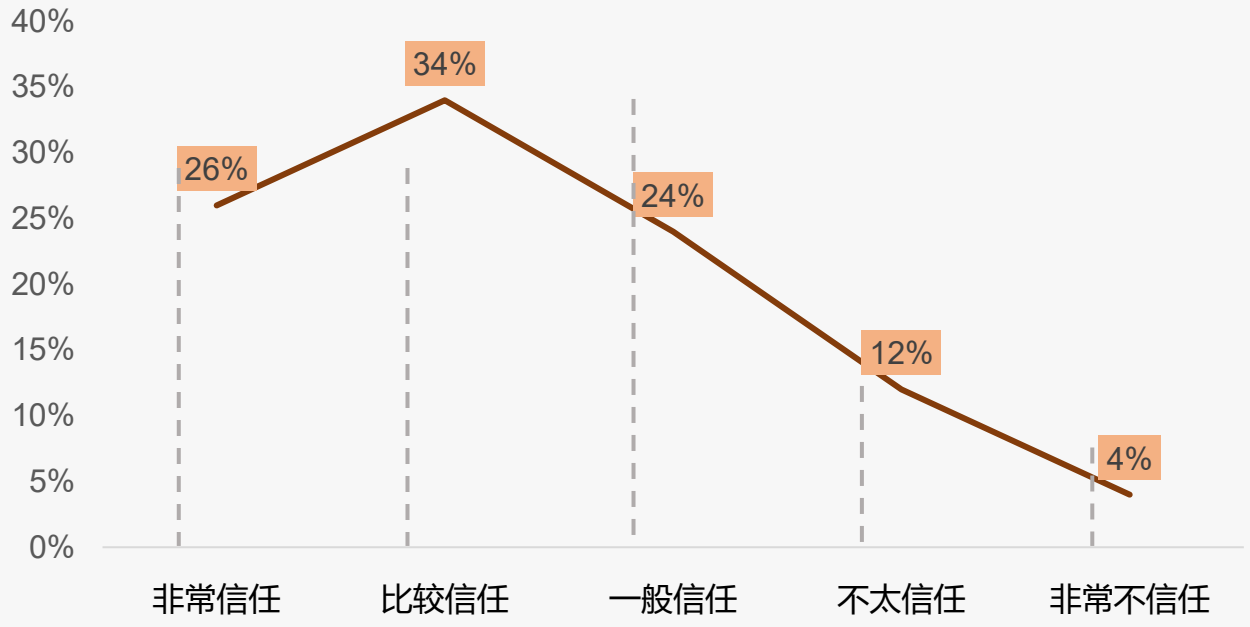

样本：考勤门禁行业市场调研样本量N=1248，于2025年9月通过华信人咨询调研获得

国产品牌主导 技术领先优先

华信人咨询
HXN CONSULTING

◆国产品牌采购占比73%，进口品牌仅27%，显示国产品牌在考勤门禁市场占据绝对主导地位，消费者偏好本土产品。

◆技术领先型品牌偏好最高，达31%，性价比优先型28%，表明技术创新和价格因素是消费者决策的关键驱动因素。

2025年中国考勤门禁国产品牌与进口品牌采购分布

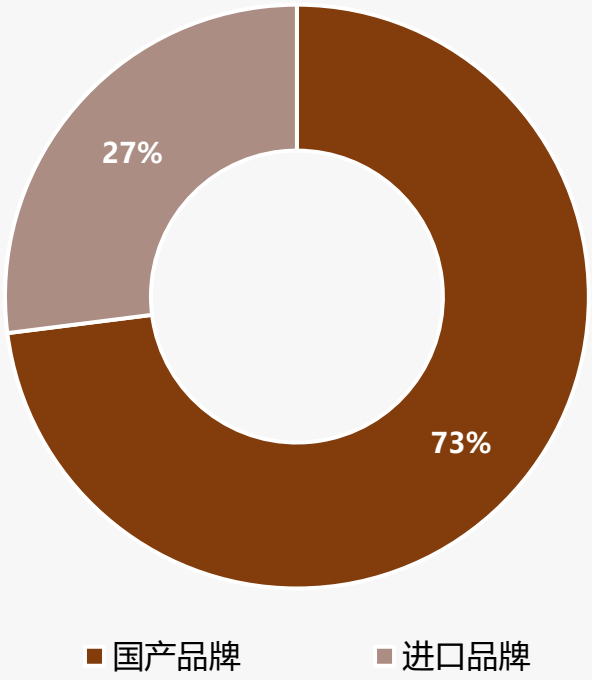

2025年中国考勤门禁品牌偏好类型分布

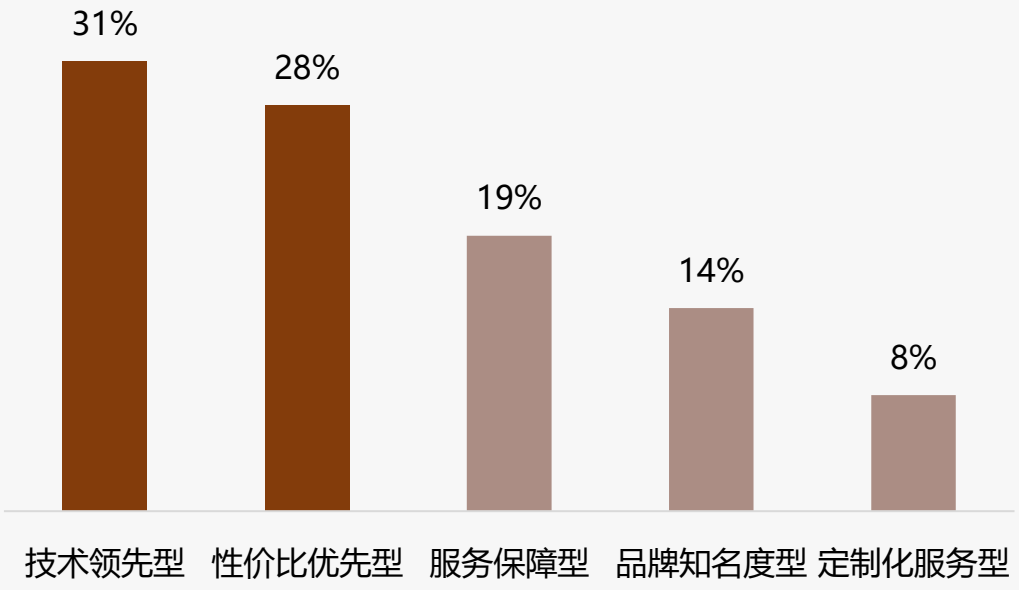

样本：考勤门禁行业市场调研样本量N=1248，于2025年9月通过华信人咨询调研获得

用户偏好实用信息 依赖圈层交流

华信人咨询
HXN CONSULTING

◆经验分享渠道中，行业交流群和同事间交流合计占比59%，显示用户高度依赖内部和行业圈层获取信息，专业论坛占比18%也具影响力。

◆信息内容偏好中，技术解决方案和用户案例分享合计占比54%，表明用户更关注实用性和实际应用，促销活动信息仅占4%兴趣较低。

2025年中国考勤门禁经验分享渠道分布

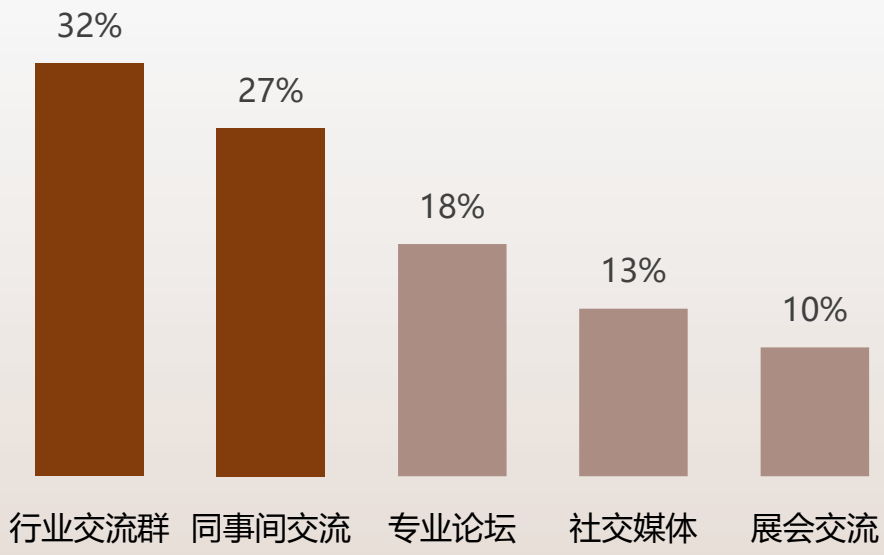

2025年中国考勤门禁经验分享渠道分布

2025年中国考勤门禁信息内容偏好分布

2025年中国考勤门禁信息内容偏好分布

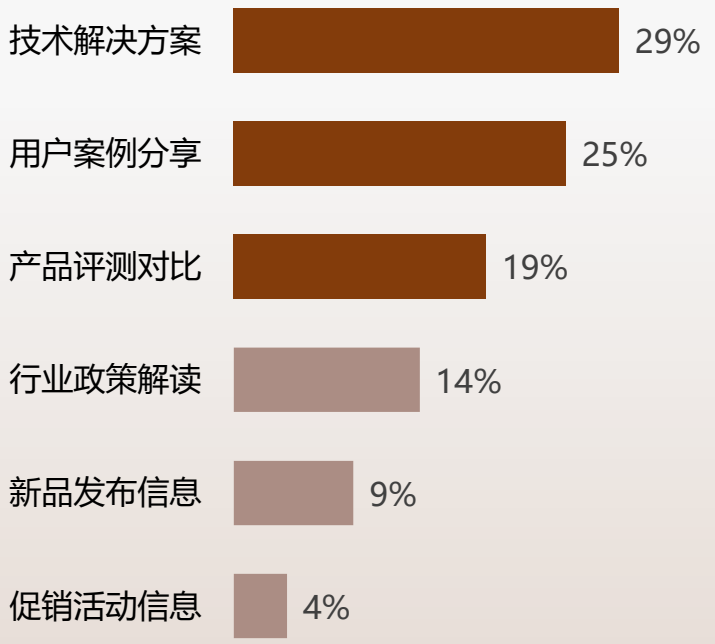

样本：考勤门禁行业市场调研样本量N=1248，于2025年9月通过华信人咨询调研获得

专业用户主导信息信任

华信人咨询
HXN CONSULTING

◆调查显示，行业专家（31%）和实际用户（27%）是消费者最信任的信息来源，两者合计超过半数，凸显专业性和真实体验在决策中的核心地位。

◆认证机构（19%）和品牌官方（15%）影响力次之，媒体评测（8%）占比最低，反映行业技术性强，媒体宣传作用有限。

2025年中国考勤门禁信任的信息来源分布

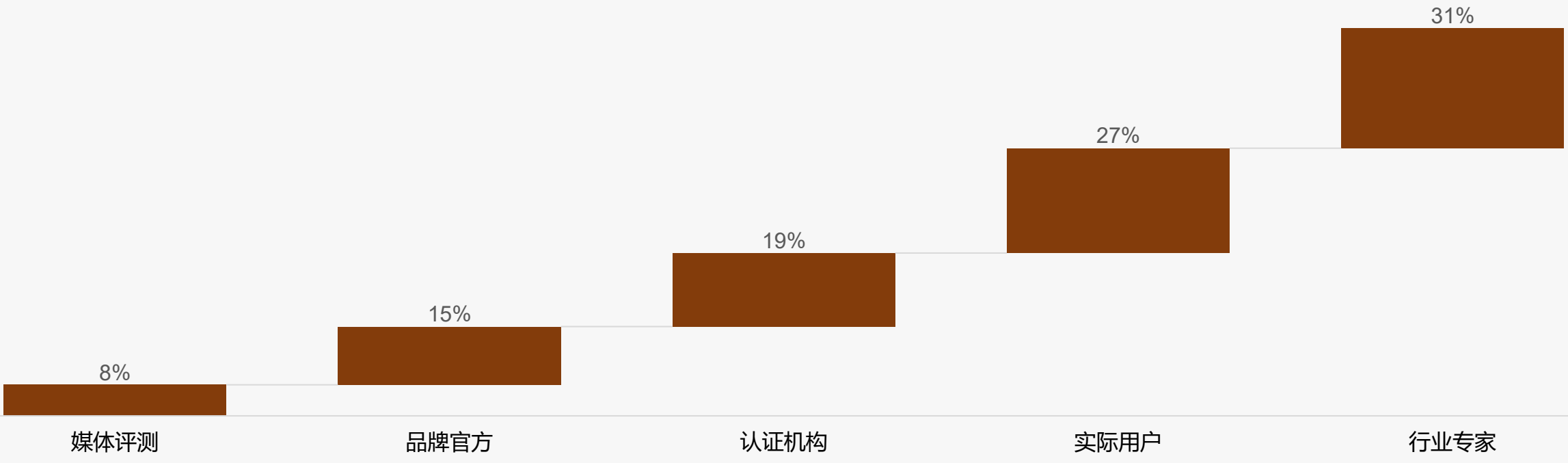

样本：考勤门禁行业市场调研样本量N=1248，于2025年9月通过华信人咨询调研获得

体验式营销主导考勤门禁消费行为

华信人咨询
HXN CONSULTING

◆技术演示体验以32%的偏好占比最高，案例参观学习以27%次之，显示体验式营销在考勤门禁行业消费行为中占据主导地位。

◆专业培训讲座占18%，行业展会接触和线上推广活动分别占13%和10%，偏好度相对较低，表明深度互动更受青睐。

2025年中国考勤门禁采购决策模式分布

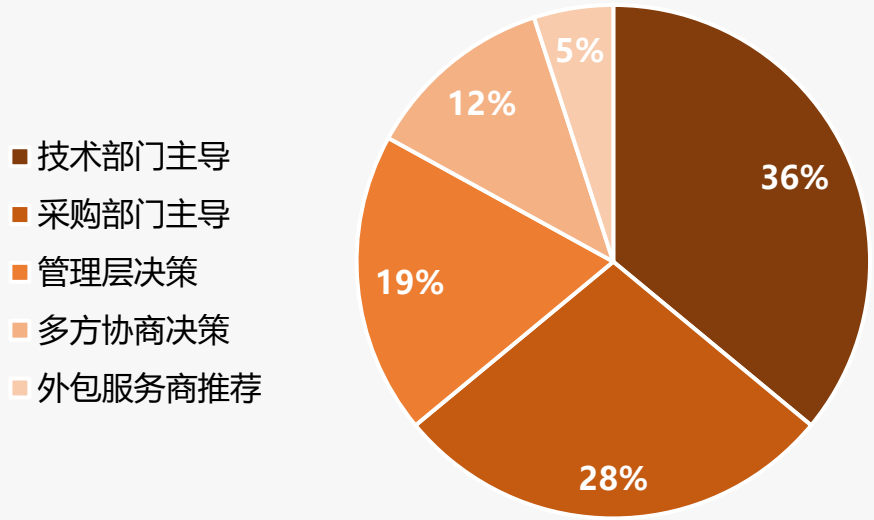

2025年中国考勤门禁营销方式偏好分布

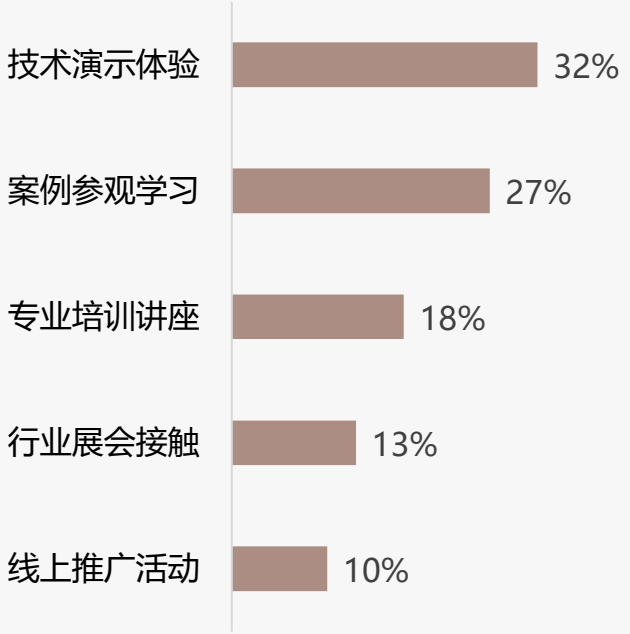

样本：考勤门禁行业市场调研样本量N=1248，于2025年9月通过华信人咨询调研获得

采购流程优 售后服务需提升

华信人咨询
HXN CONSULTING

◆采购流程满意度表现最佳，4分和5分占比合计69%；售后服务和技术支持高分占比分别为63%和59%，相对较低，显示服务环节需优化。

◆售后服务和技术支持的1分和2分占比分别为13%和14%，高于采购流程的10%，负面反馈较多，建议加强服务培训以提升整体满意度。

2025年中国考勤门禁采购流程满意度分布

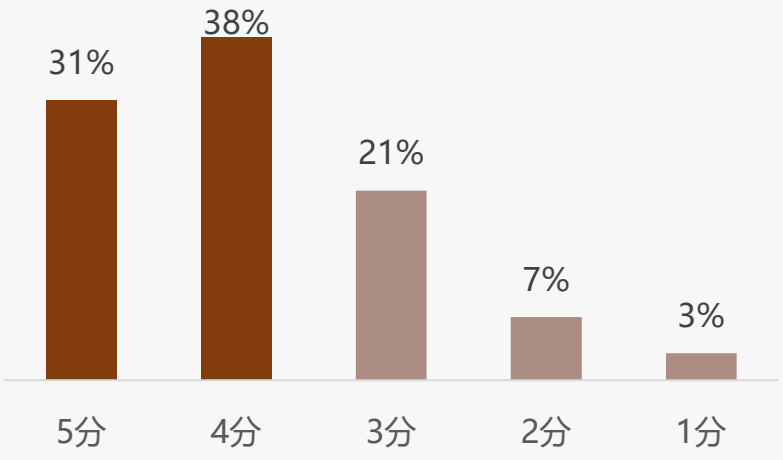

平均分：3. 87

2025年中国考勤门禁售后服务满意度分布

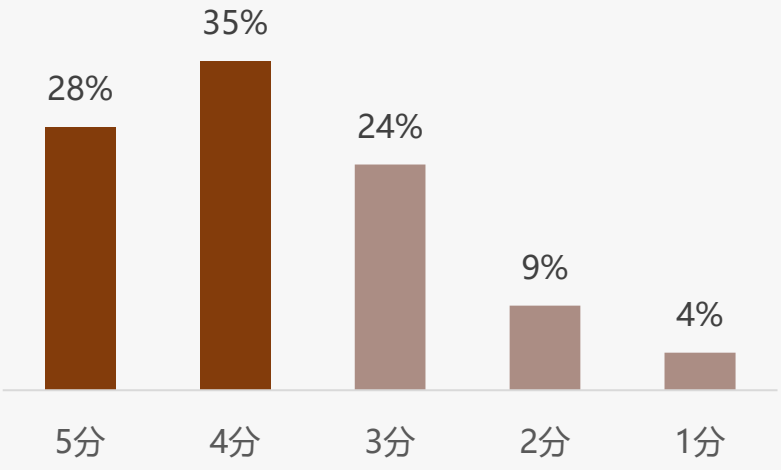

平均分：3. 74

2025年中国考勤门禁技术支持满意度分布

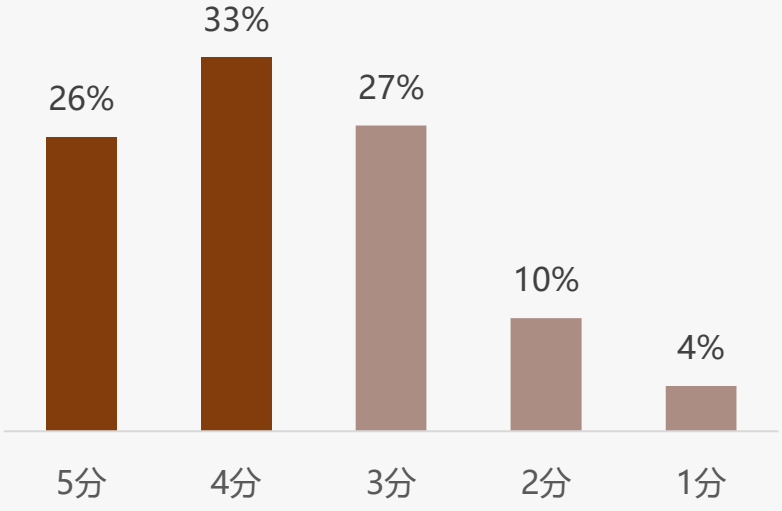

平均分：3. 67

样本：考勤门禁行业市场调研样本量N=1248，于2025年9月通过华信人咨询调研获得

人脸识别远程管理用户最关注

华信人咨询
HXN CONSULTING

◆人脸识别准确率23%和移动端远程管理21%是用户最关注的智能化功能，合计占比接近一半，显示便捷性和精准识别是核心需求。

◆数据统计分析18%和异常报警功能15%表明用户重视数据驱动和安全管理，而多系统集成12%和API接口开放性3%优先级较低。

2025年中国考勤门禁智能化功能体验分布

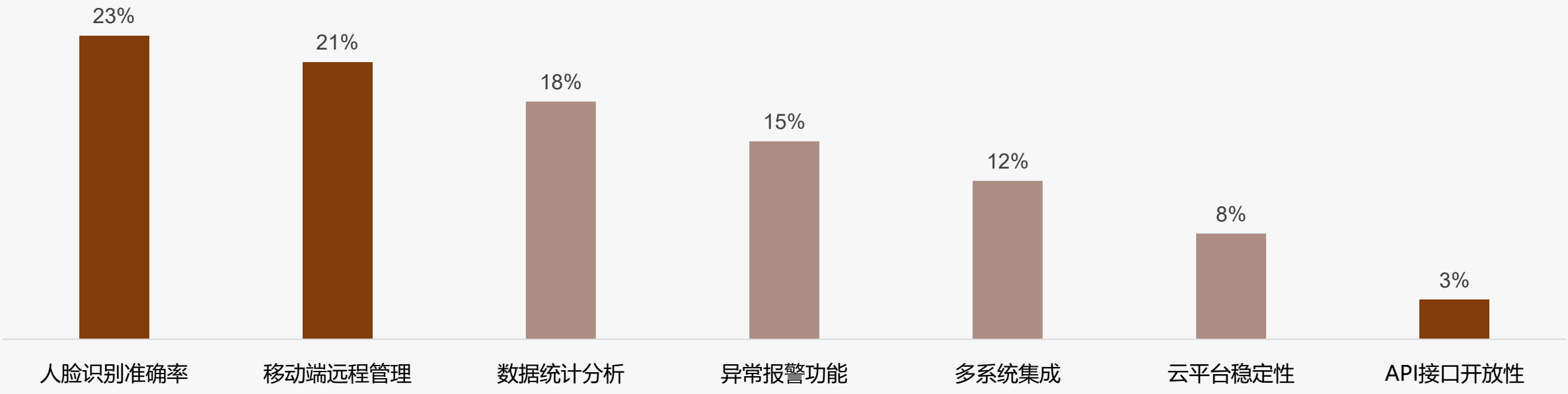

样本：考勤门禁行业市场调研样本量N=1248，于2025年9月通过华信人咨询调研获得

关于华信人

华信人咨询
HXN CONSULTING

2016年，华信人（北京）信息咨询有限公司作为中国领先的市场研究机构成立，通过建立经济、企业、专家和进出口等自有数据库，覆盖全球市场调研范围。获评2017年度中国十佳管理咨询诚信服务机构，2019年荣获“值得信赖的中国管理咨询机构”，被评选为全国企业管理咨询机构推荐名录，2021年度入选科技部中小科技企业库。成立九年以来，华信人已累计服务企业上万家，致力于为企业战略决策提供专业的解决方案。

成立以来，华信人咨询成功帮助一批国企、民企转型改制，在战略转型、文化改革、领导力提升与员工行为改善方面累积了丰富的经验和案例，累计完成各类咨询项目600余项。

4001812629

http://www.hxrcon.com

北京市海淀区西三环北路89号2层

法律声明

版权声明

本报告由华信人咨询制作，其版权归属于华信人咨询。未经华信人咨询书面许可，任何组织和个人均不得以任何形式复制、传播或输出至中华人民共和国境外。任何未经授权使用本报告进行的相关商业行为，都将构成对《中华人民共和国著作权法》以及其他相关法律法规和国际公约的违反。

免责条款

本报告所呈现的行业数据、行业动态及市场趋势预测，源自华信人咨询专业团队综合运用多种研究手段，如深度桌面研究、精准行业访谈、全面市场调研等精心分析所得。同时，部分素材汲取自公开渠道，并融合华信人独家监测数据，经由华信人咨询先进统计预测模型运算生成；企业相关数据大多通过实地访谈采集。华信人咨询在信息处理过程中，竭尽全力确保信息的精确性、全面性与可信度，但受限于研究环境的复杂多变，难以做到万无一失，故不作绝对保证。

在此郑重声明，本报告中所含信息及观点，均不具备指导性建议的性质。本报告中所展示的调研数据，基于样本调研方式获取。鉴于调研样本的局限性、调研方法的特定性以及调查资料收集范围的约束，该数据仅能呈现特定调研时段及样本群体的概况，仅针对本次调研目标提供基础参考，助力市场与客户把握基本态势。受制于研究方法和数据资源的边界，本报告仅作为用户了解市场动态的辅助资料，华信人咨询对报告内的数据及观点，不承担任何法律责任。

华信人咨询
HXN CONSULTING

感 谢 观 看

洞察市场快人一步