华信人咨询 · 洞察2025

HXR Consulting · Insight 2025

消费趋势系列报告

2025年一～三季度水族箱市场洞察报告

Consumer Trends Report Series – Q1-Q3 2025 Aquarium Category Market Insights

2025年11月

华信人咨询
HXN CONSULTING

序言

华信人咨询作为中国领先的市场研究机构，自2016年成立以来，始终深耕市场研究领域，并成为市场地位背书权威部门推荐单位，累计完成各类专业咨询项目600+逾项，以深厚积淀持续赋能企业战略决策。

9年来，依托对超过15,000个消费品类的长期监测及千万级线上商家的动态追踪，结合对海量消费者样本需求特征与偏好的深刻洞察，华信人咨询持续在各类细分赛道构建专业、精准的市场研究体系。在消费需求持续迭代、市场竞争日益复杂的背景下，洞悉品类趋势成为企业制胜未来的关键。

2025年上半年，面对中国市场的新格局与消费趋势的变化，华信人咨询发布《洞察2025：消费趋势系列报告》。旨在通过专业的市场扫描与前瞻分析，揭示各品类的核心发展趋势、竞争态势及消费者行为变迁，为行业参与者提供权威的数据支撑与明晰的战略指引，助力把握2025年市场先机。

华信人咨询
HXN CONSULTING

目录

CONTENTS

1 核心发现

2 品类洞察

3 消费洞察

核心发现1：水族箱消费以男性中青年为主，偏好中低端市场

华信人咨询 HXN CONSULTING

- 男性消费者占比62%，26-35岁占41%，36-45岁占27%，中青年为核心群体
- 收入5-8万占31%，8-12万占21%，中等收入人群是主要市场
- 新一线城市消费潜力突出占32%，一线城市28%，消费向新一线倾斜

启示

✓ **聚焦中青年男性市场**

针对26-45岁男性群体开发产品和营销策略，利用其消费主导地位提升市场份额。

✓ **加强新一线城市布局**

优化新一线城市渠道和推广，把握消费潜力增长点，扩大市场覆盖。

核心发现2：消费频率低，偏好中低价格和中等规格产品

华信人咨询
HXN CONSULTING

- 每季度一次31%和每月一次27%为主，低频维护特征明显
- 单次支出500元以下占38%，高端消费仅7%，市场以入门级需求为主
- 中型缸(30-100L)占35%最高，小型和大型缸相近(23%和22%)

启示

✓ **优化产品价格策略**

推出中低价格带产品，满足入门级需求，同时探索高端市场差异化机会。

✓ **强化低频消费粘性**

通过会员计划和定期提醒，提升低频消费者忠诚度和复购率。

核心发现3：消费动机以兴趣和家居装饰为主，线上渠道主导

华信人咨询 HXN CONSULTING

- 家庭装饰31%和兴趣爱好培养25%是主要消费场景
- 电商平台32%和社交媒体24%是主要信息渠道，线上合计占56%
- 淘宝/天猫35%和京东28%主导购买渠道，合计63%

启示

✓ **深化兴趣社群营销**

利用社交媒体和兴趣社群，分享养殖技巧和真实体验，增强用户互动。

✓ **强化电商渠道合作**

加强与主流电商平台合作，优化线上购买体验，提升转化率和覆盖。

品牌方行动清单

核心逻辑：水族箱消费以中青年男性为主，价格敏感，注重性价比

1、产品端

- ✓ 开发中端尺寸水族箱，平衡空间与成本
- ✓ 强化产品质量，提升耐用性和可靠性

2、营销端

- ✓ 利用电商平台和社交媒体进行精准推广
- ✓ 聚焦家庭装饰和个人兴趣场景营销

3、服务端

- ✓ 优化退货流程，提升客户满意度
- ✓ 提供智能客服和便捷支付服务

华信人咨询
HXN CONSULTING

目录

CONTENTS

1 核心发现

2 品类洞察

2.1 研究说明
2.2 市场规模
2.3 品牌榜单
2.4 价格洞察
2.5 品类热词

3 消费洞察

品类洞察：研究说明

华信人咨询
HXN CONSULTING

1、研究内容
Research Contents

- **剖析** 2025年一～三季度各月天猫、京东、抖音的市场情况；
- **评估** 整体及各平台 CR10 市场集中度；
- **洞察** 水族箱线上市场不同价位产品销量与销售额占比，品牌布局；
- **分析** 热词词云，洞察市场趋势与消费者需求。

2、研究对象
Research Object

- 研究对象为天猫、京东、抖音三大线上平台上销售水族箱品类的品牌、店铺、单品；
- 消费者在天猫、京东、抖音平台对水族箱的购买行为；
- 水族箱市场的整体线上销售趋势。

3、研究方法
Research Method

- **数据分析法** ：收集并整理天猫、京东、抖音线上销售数据，运用数据分析工具与技术，计算水族箱品类销售额、销售占比、CR10 等关键指标，量化分析市场规模、品牌竞争与价格情况
- **对比分析法** ：对比不同月份、不同平台水族箱品类销售数据，以及国货与国外品牌销售表现

天猫主导水族箱 抖音增长挑战京东

华信人咨询
HXN CONSULTING

◆ 从平台份额看，天猫、京东、抖音前三季度总销售额分别为4.37亿元、2.45亿元、3.10亿元，天猫占比最高达44.6%，显示其在水族箱品类中的渠道主导地位。京东份额21.0%，抖音26.4%，渠道竞争加剧，需关注抖音电商的快速增长对传统平台的分流影响。

◆ 月度趋势分析显示，销售额在5月达到峰值1.52亿元，主要受季节性消费（如春季宠物饲养需求）驱动；1-5月呈上升趋势，6-9月波动下降，9月降至0.89亿元，建议优化库存周转率以应对需求波动。

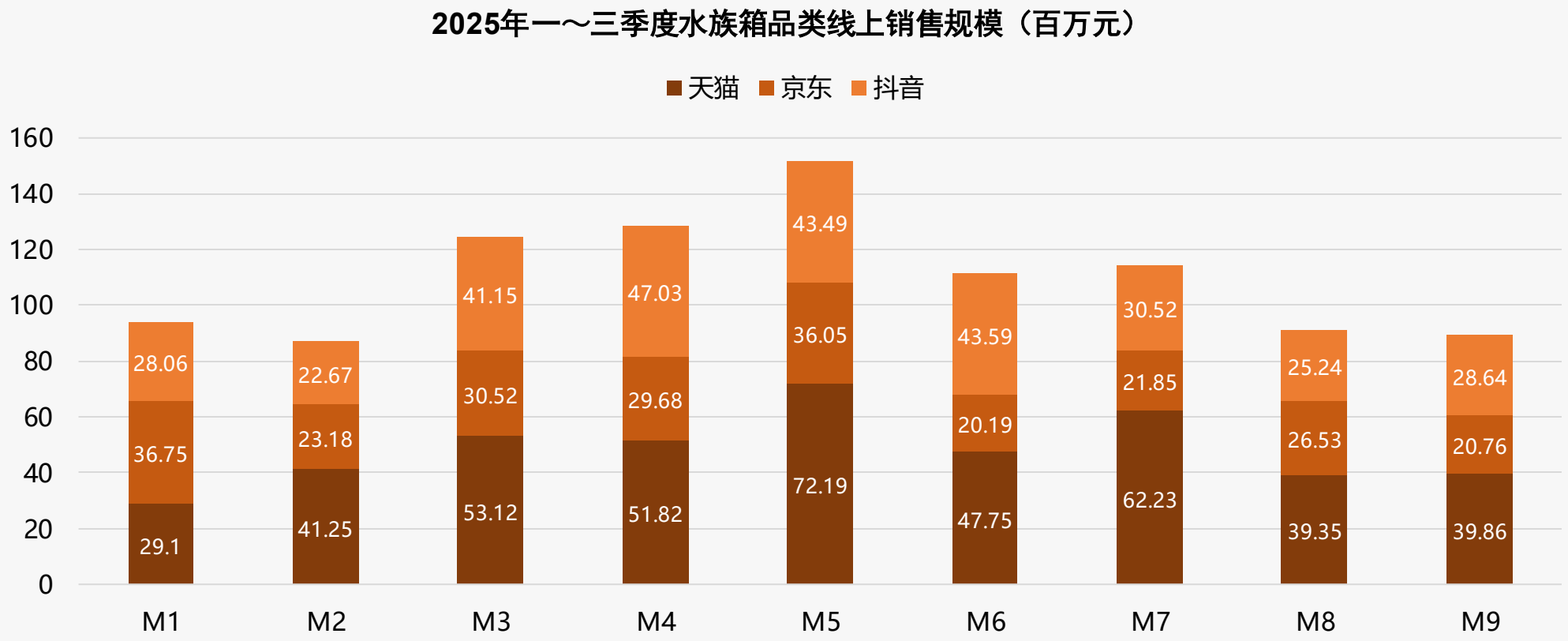

水族箱市场低端主导高端利润优化

华信人咨询
HXN CONSULTING

◆ 从价格区间结构看，低端市场（<40元）销量占比68.3%但销售额仅占12.8%，呈现高销量低贡献特征；中高端（174-1588元）销量占比8.2%贡献41.5%销售额，是核心利润区；高端（>1588元）销量0.5%贡献21.3%销售额，显示高单价产品的溢价能力。

◆ 月度销量分布显示，低端产品占比稳定在66%-70%，中端（40-174元）占比20.3%-26.1%呈波动上升趋势，高端（>1588元）占比始终低于1%。这表明市场以大众消费为主，中端产品需求增长可能受季节性促销影响，高端市场渗透率低但稳定。

2025年一～三季度水族箱线上不同价格区间销售趋势

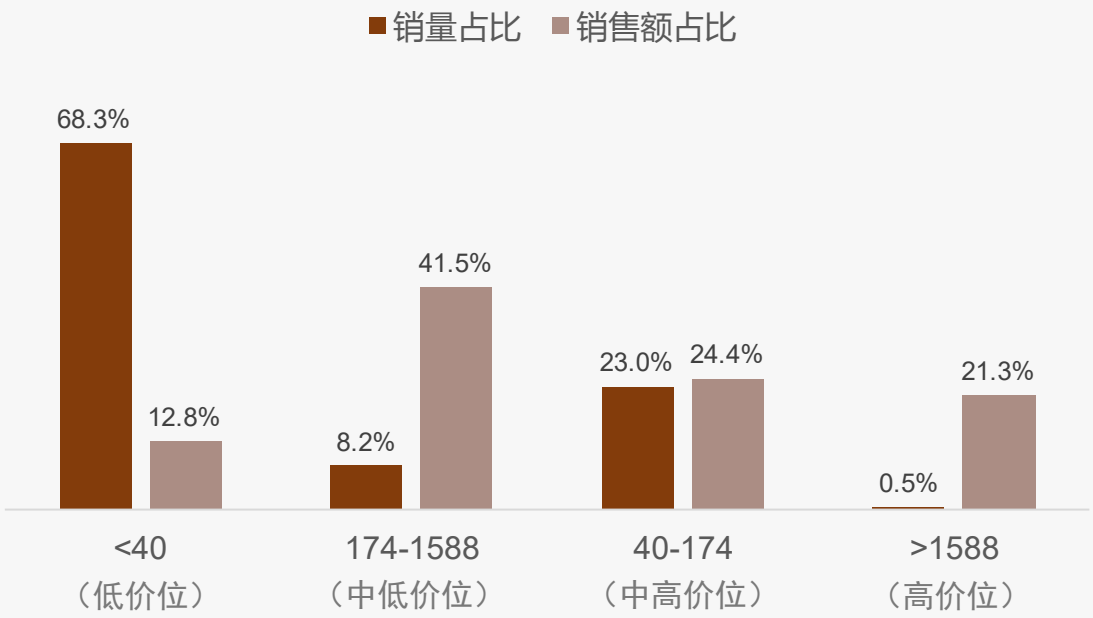

水族箱线上价格区间-销量分布

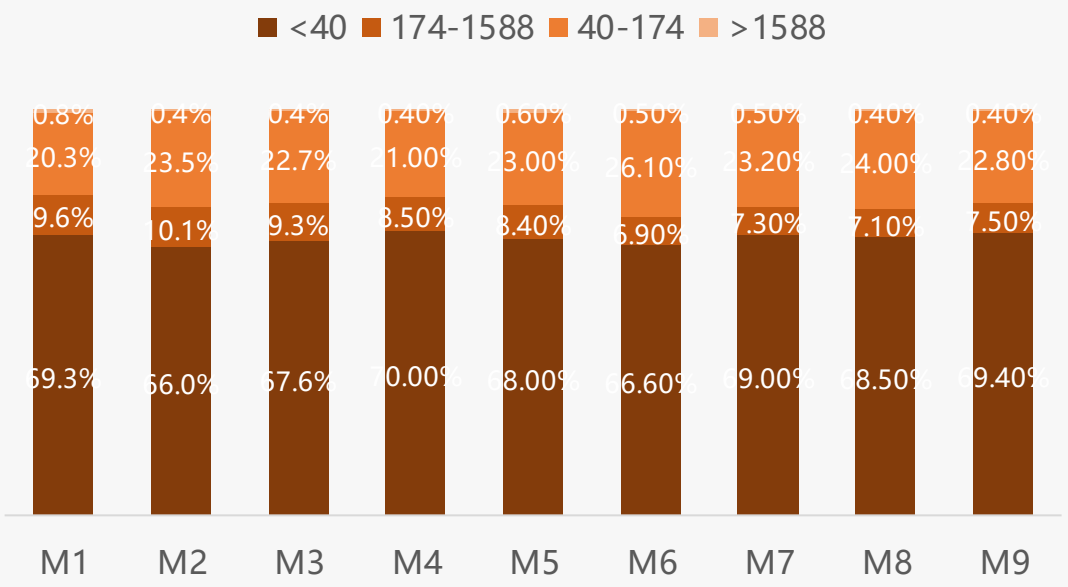

京东高端主导 抖音低价竞争 天猫均衡覆盖

华信人咨询
HXN CONSULTING

◆ 从价格区间分布看，天猫和京东均以174-1588元中高端产品为主销区间，占比分别达41.5%和55.6%，显示两大平台消费者偏好品质升级；而抖音<40元低价区间占比27.7%，显著高于其他平台，反映其用户价格敏感度高，平台定位偏向大众市场。

◆ 竞争格局分析：京东在高价位段（>1588元）占比27.6%，高于天猫的25.0%和抖音的10.9%，表明其在高端市场更具优势；抖音在<40元区间占比为天猫3.6倍、京东9.2倍，低价竞争激烈，需关注其可能对行业均价造成的下行压力。

2025年一～三季度各平台水族箱不同价格区间销售趋势

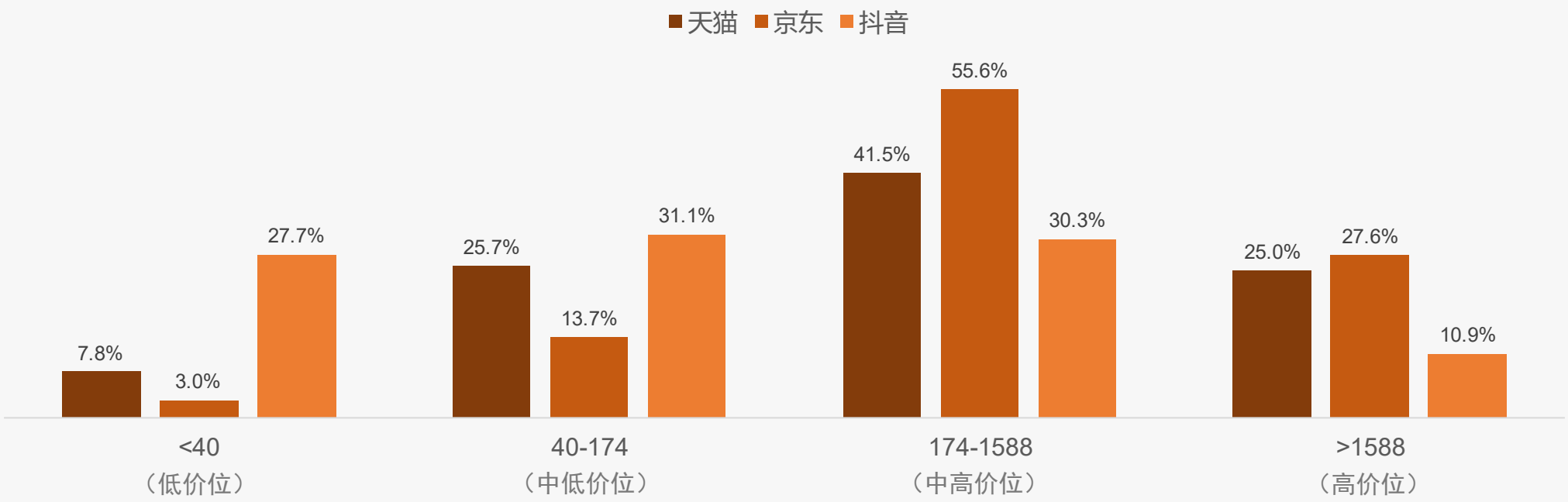

水族箱市场两极分化低价高量中端疲软

华信人咨询
HXN CONSULTING

◆ 从价格区间销售趋势看，<40元低价位销量占比42.8%但销售额仅占7.8%，显示该区间产品单价低、周转快但利润贡献有限；174-1588元中高价位销量占比13.9%却贡献41.5%销售额，表明该区间为营收主力，需重点关注产品组合与ROI优化。

◆ >1588元高端产品销量占比仅0.9%但销售额占比25.0%，单价高但市场窄，存在增长瓶颈；结合40-174元区间销量占比42.4%、销售额占比25.7%，整体结构呈“低量高额”与“高量低额”两极分化，建议加强中端产品创新以平衡营收结构。

2025年一～三季度天猫平台水族箱不同价格区间销售趋势

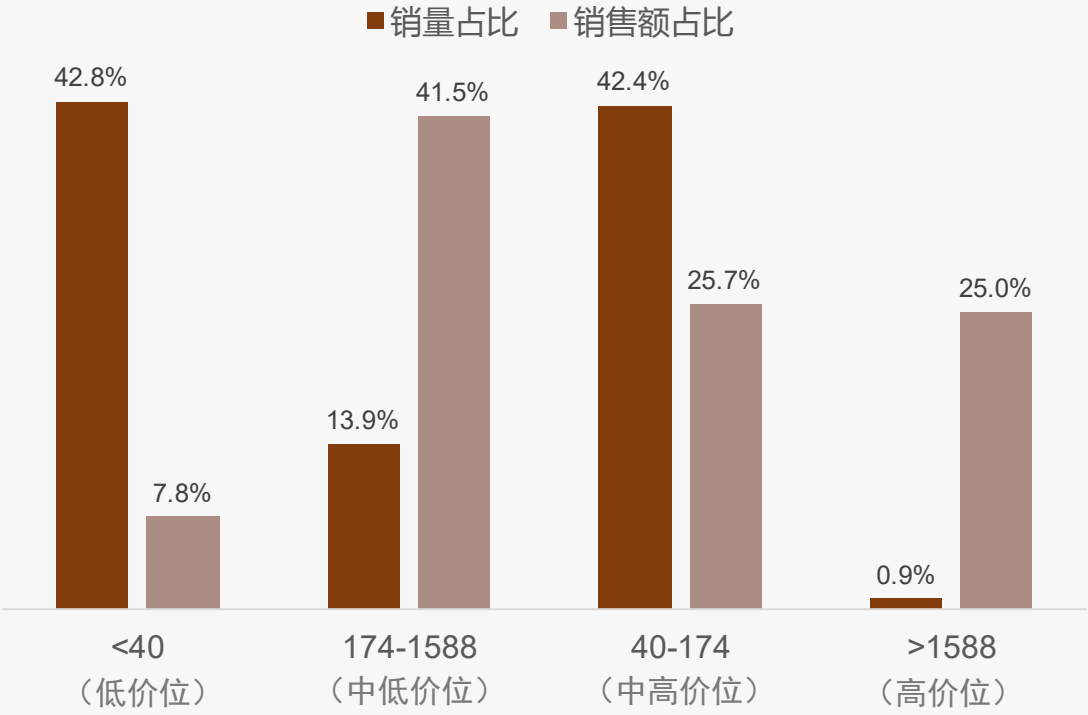

天猫平台水族箱价格区间-销量分布

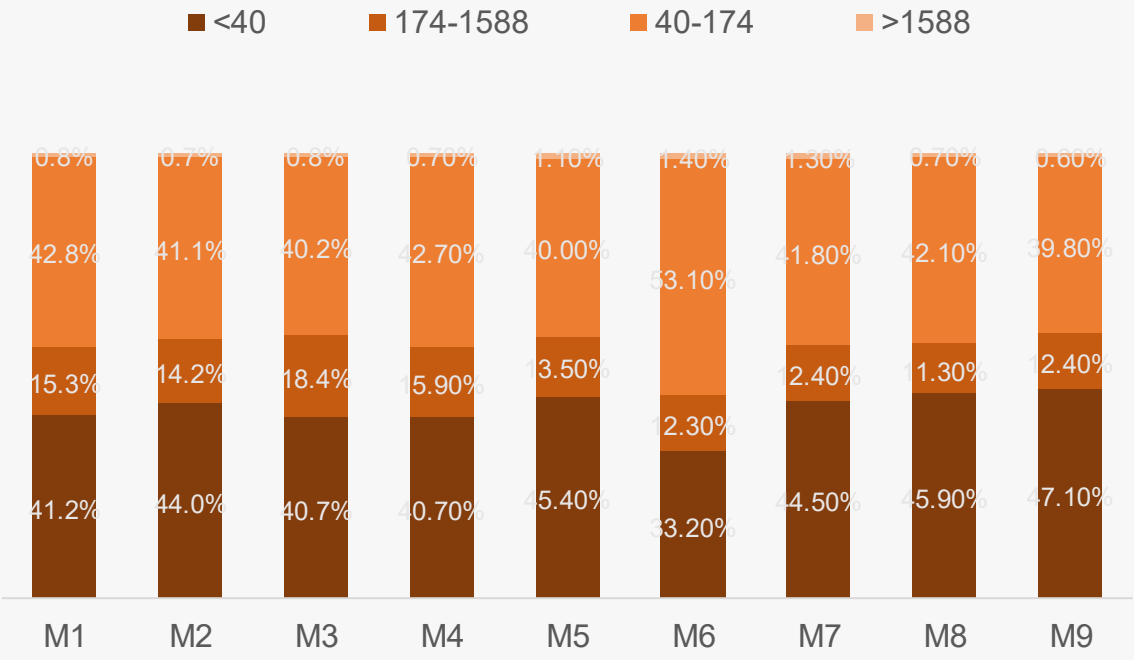

中高端产品驱动水族箱市场营收

华信人咨询
HXN CONSULTING

◆ 从价格区间结构看，174-1588元价位段贡献了55.6%的销售额，是核心利润区，而<40元低价位销量占比31.8%但销售额仅3.0%，显示高销量低价值特征，建议优化产品组合以平衡销量与利润。

◆ 整体销售额结构分析，中高端产品（174-1588元和>1588元）合计销售额占比83.2%，是主要收入来源，但销量仅34.0%，反映出高单价产品驱动营收，建议加强高端市场渗透和客户忠诚度，以提升长期ROI。

2025年一～三季度京东平台水族箱不同价格区间销售趋势

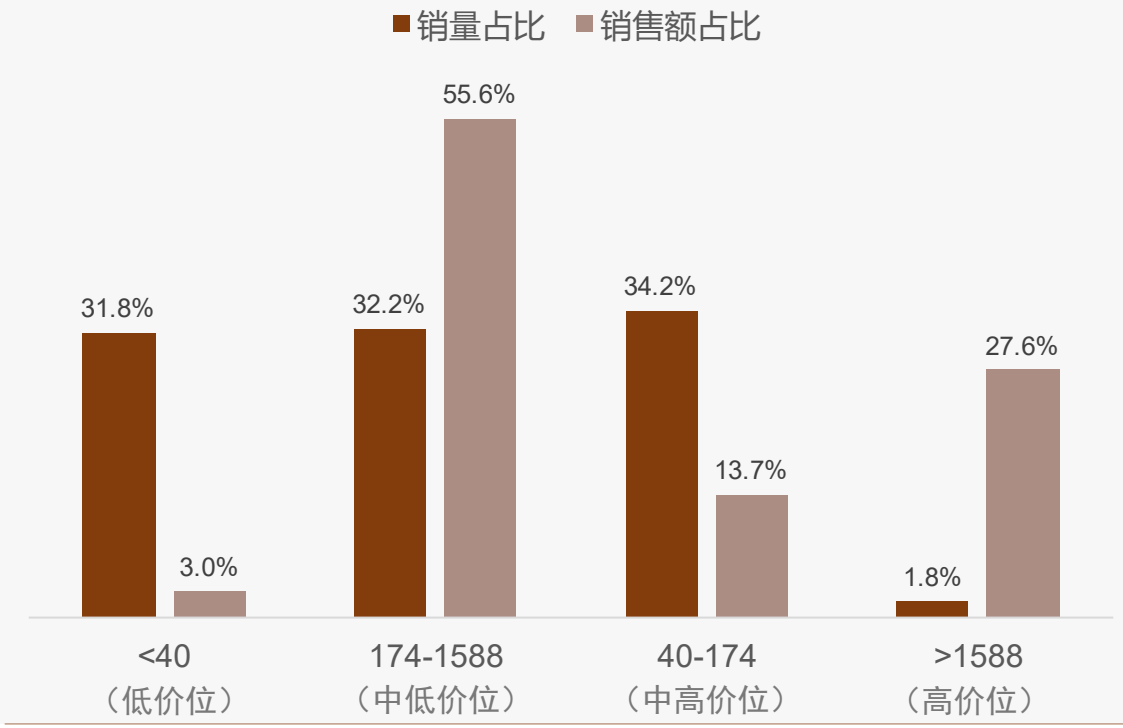

京东平台水族箱价格区间-销量分布

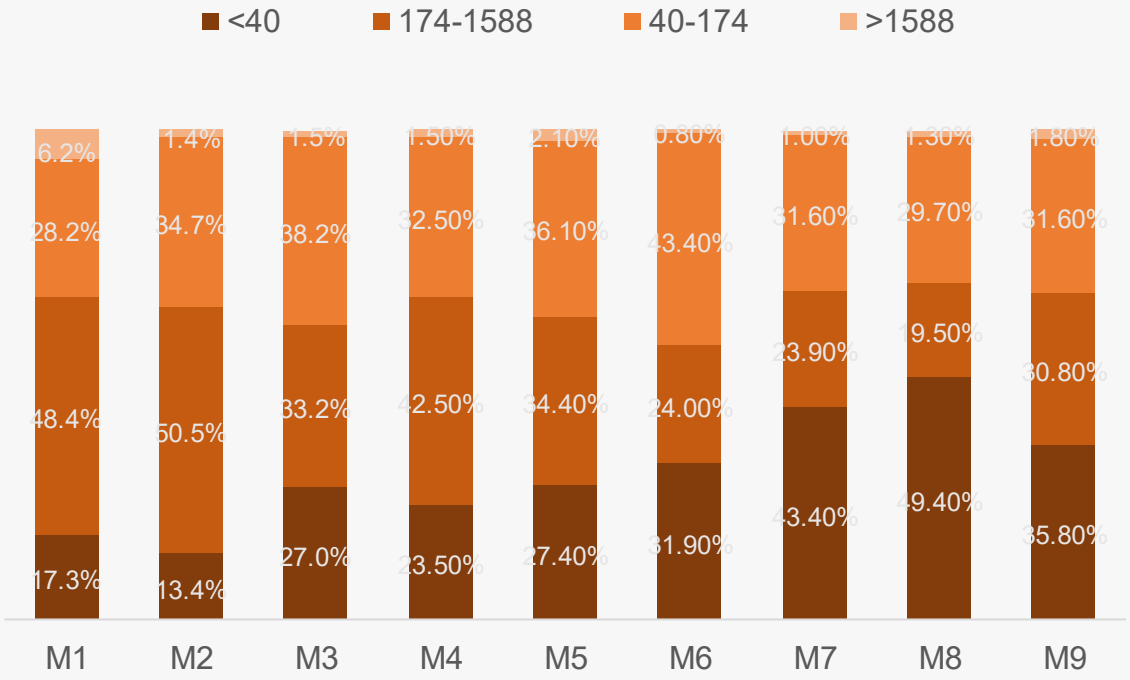

抖音水族箱低端主导 中高端盈利关键

华信人咨询
HXN CONSULTING

◆ 从价格区间结构分析，抖音平台水族箱品类呈现明显的低端主导特征。40元以下产品销量占比高达83.0%，但销售额占比仅为27.7%，表明该区间产品单价较低，属于流量型产品。而40-174元和174-1588元两个中高端区间虽然销量占比合计仅16.8%，但贡献了61.4%的销售额，显示出较高的客单价和更强的盈利能力。

◆ 从月度趋势看，低端产品销量占比在M6出现明显下降至80.7%，同时40-174元区间占比上升至15.8%，显示6月份存在消费升级趋势。从销售效率角度，40元以下产品虽然销量占比高，但销售额贡献率偏低，可能存在库存周转压力。相比之下，174-1588元区间以2.9%的销量贡献30.3%的销售额，产品毛利率和ROI预期较高。建议优化产品组合，适当提升中高端产品曝光，改善整体盈利水平。

2025年一～三季度抖音平台水族箱不同价格区间销售趋势

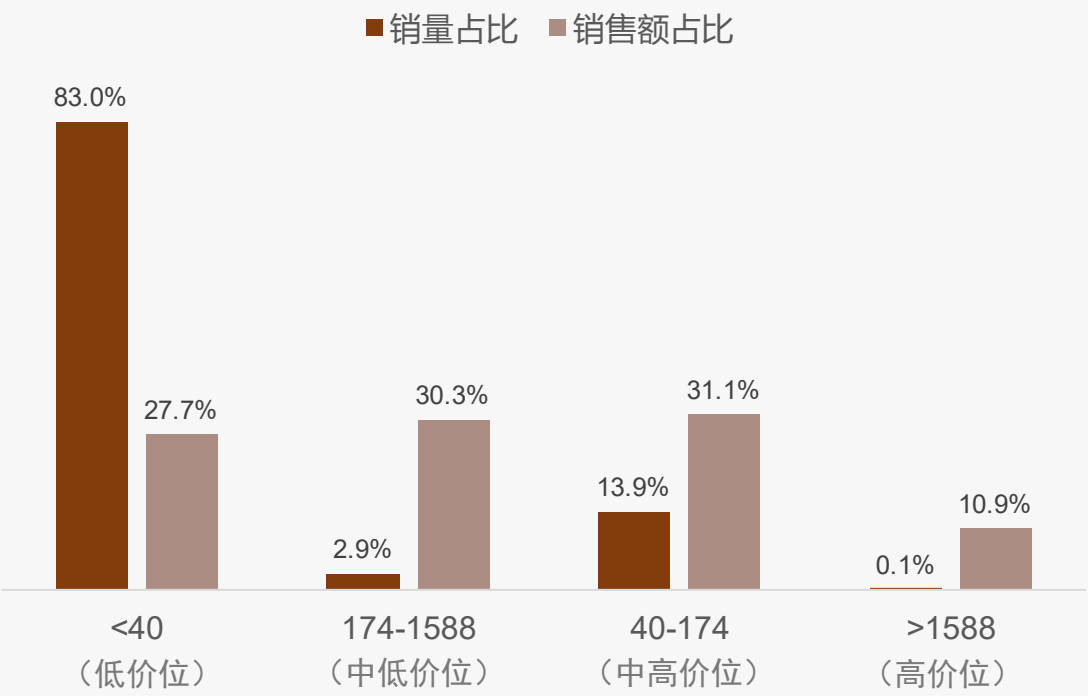

抖音平台水族箱价格区间-销量分布

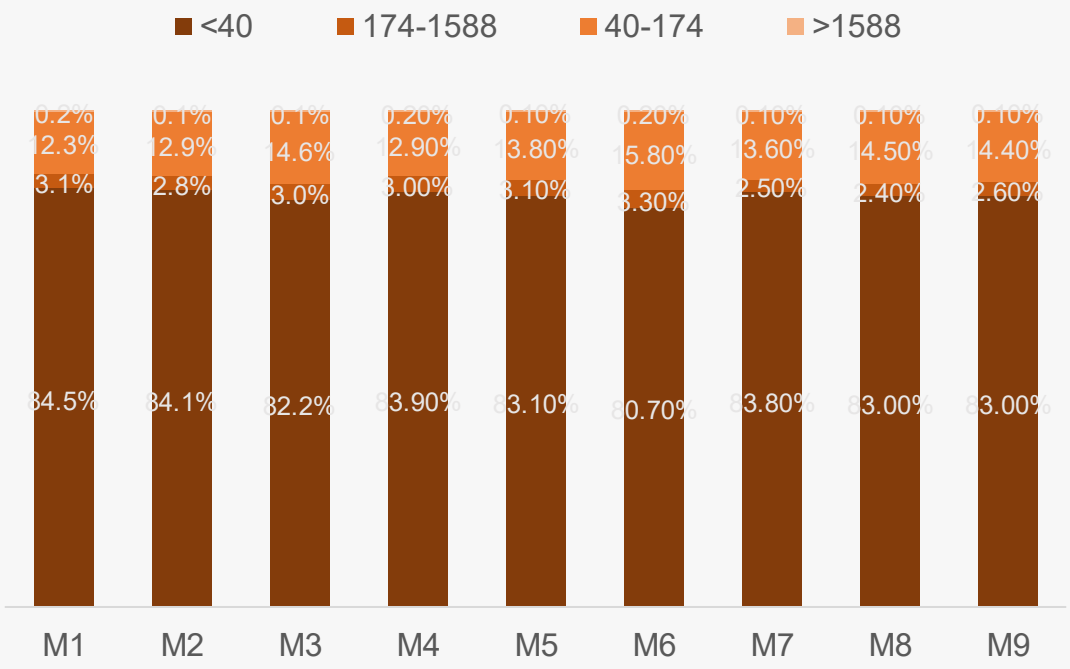

华信人咨询
HXN CONSULTING

目录

CONTENTS

1 核心发现

2 品类洞察

3 消费洞察

3.1 研究说明
3.2 基础画像及地域差异
3.3 消费者行为与场景模式
3.4 产品偏好与使用反馈
3.5 价格敏感度与支付意愿
3.6 品牌忠诚度与竞争者行为
3.7 社交传播与内容影响力
3.8 家庭决策与场景营销
3.9 数字化体验与未来需求

研究说明

华信人咨询
HXN CONSULTING

1、研究内容
Research Contents

- **洞察** 水族箱消费行为、消费场景、消费模式；
- **剖析** 消费者产品偏好、使用反馈，价格敏感度、支付意愿；
- **对比** 主要品牌忠诚度、品牌竞争行为、竞争烈度；
- **挖掘** 消费者营销潜力。

2、研究对象
Research Object

- 最近1年内购买过水族箱的消费者；
- 性别、所在城市（一线、新一线、二线、三线）平均分布；
- 聚焦家庭月收入中等水平（3-8万元）人群；
- 聚焦家庭日常采购主要决策者。

3、研究方法
Research Method

投放形式	在线定量调研
投放区域	中国大陆（不含港澳台），充分覆盖主要城市
投放时间	2025年9月
样本数量	N=1409

水族箱消费中青年男性主导 新一线城市潜力突出

华信人咨询 HXN CONSULTING

◆水族箱消费群体以男性（62%）和中青年为主，26-35岁占41%，36-45岁占27%，收入集中在5-8万元（31%）和8-12万元（21%）。

◆新一线城市（32%）消费潜力突出，决策者中个人爱好者（47%）和家庭共同决策（33%）占主导，显示兴趣和家庭需求驱动市场。

2025年中国水族箱消费者画像

性别构成（%）

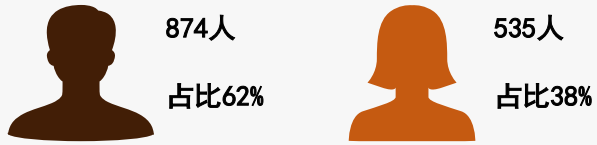

城市构成（%）

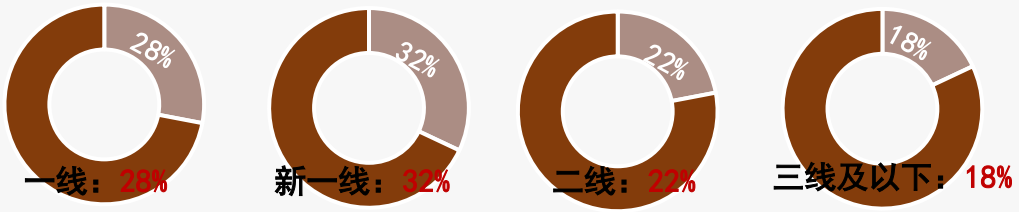

消费决策者角色分布（%）

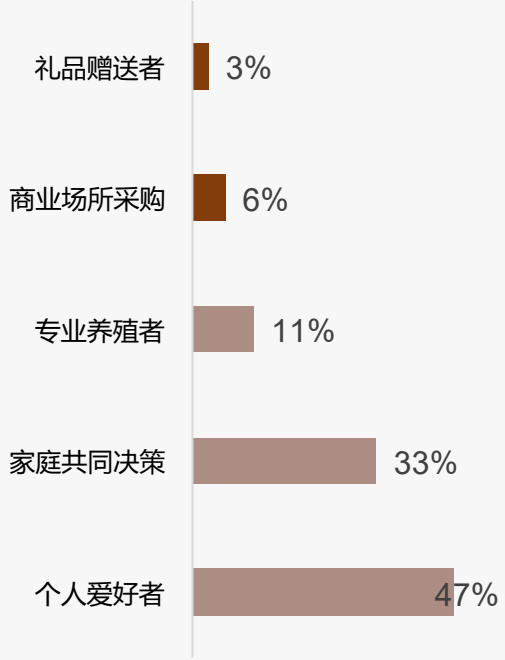

年龄构成（%）

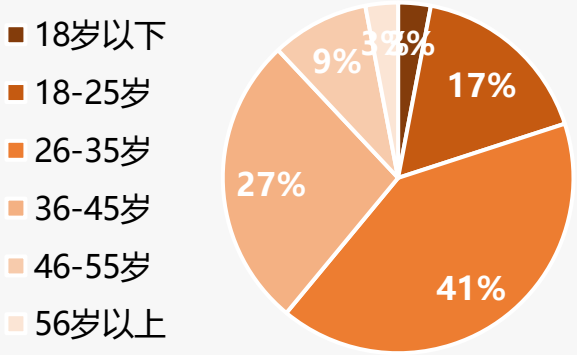

收入分布（%）

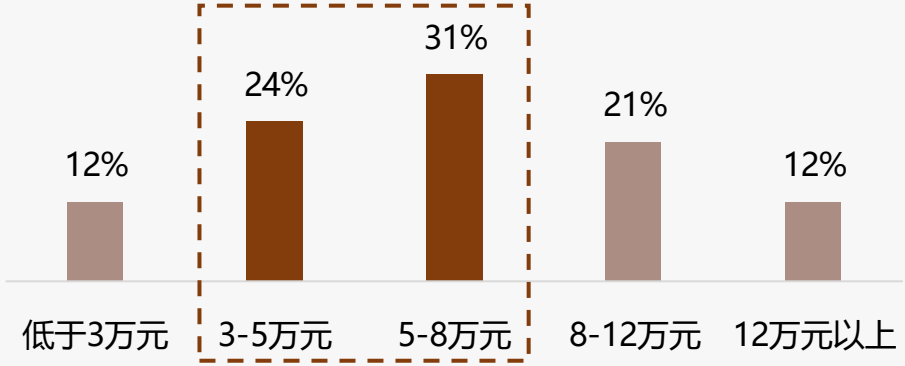

样本：水族箱行业市场调研样本量N=1409，于2025年9月通过华信人咨询调研获得

水族箱消费低频中型缸主导

华信人咨询
HXN CONSULTING

◆水族箱消费频率以每季度一次31%和每月一次27%为主，低频维护特征明显；每年一次或更少占19%，高频消费仅8%，显示市场以休闲用户主导。

◆规格偏好中，中型缸（30-100L）占比35%最高，小型和大型缸相近（23%和22%），超大型和定制缸占比极低（7%和4%），中等尺寸最受欢迎。

2025年中国水族箱消费频率分布

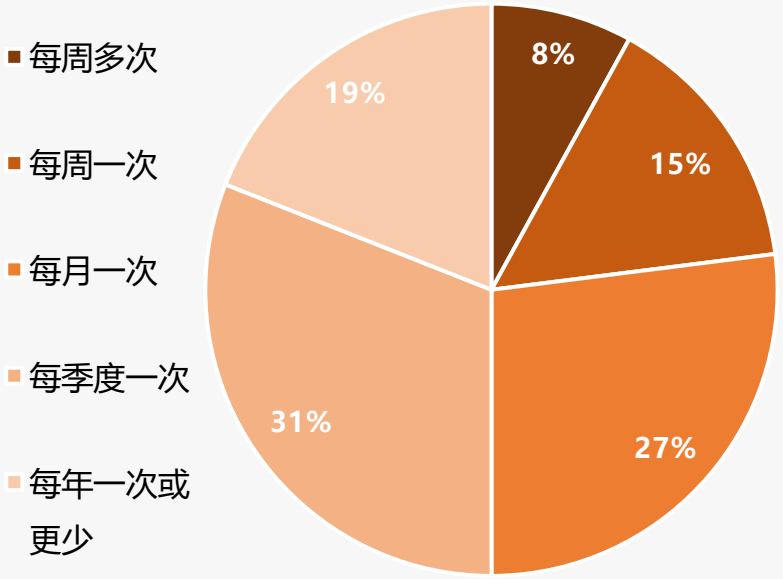

2025年中国水族箱规格偏好分布

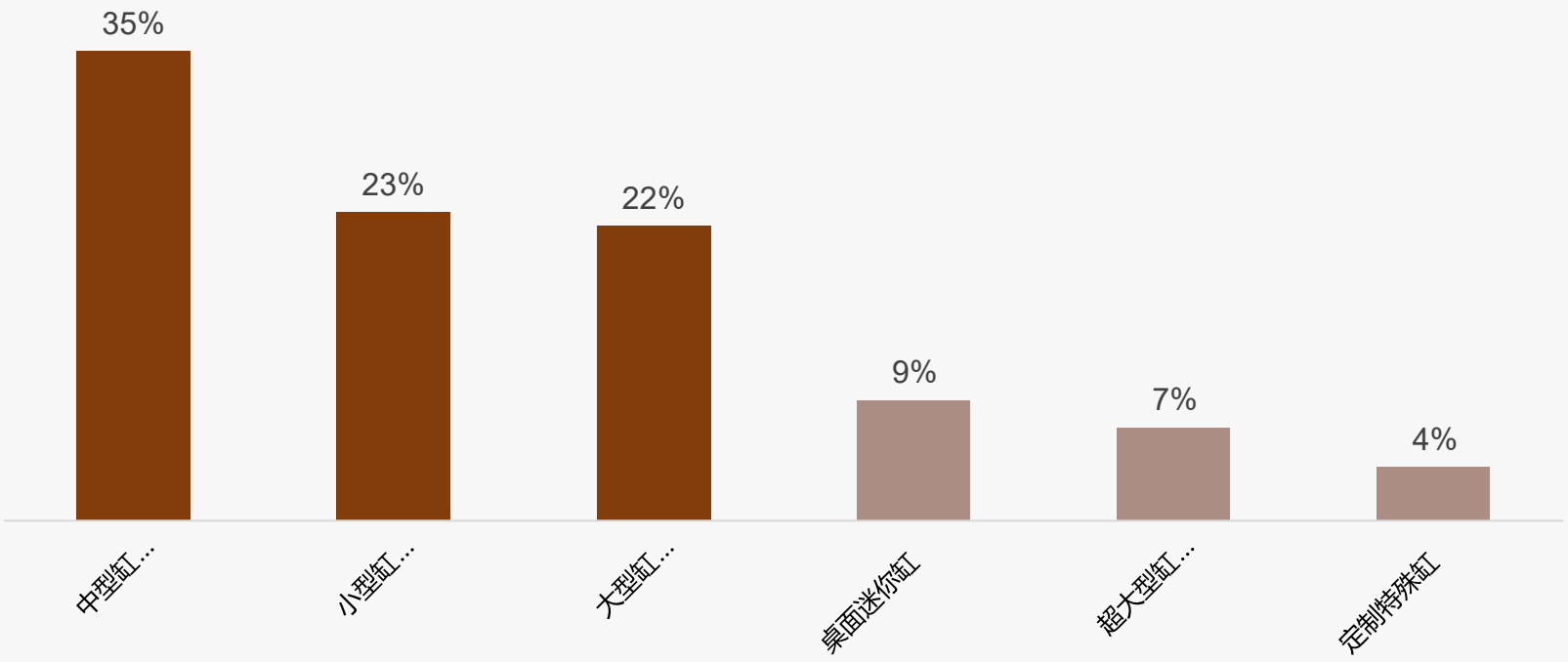

样本：水族箱行业市场调研样本量N=1409，于2025年9月通过华信人咨询调研获得

水族箱消费低价为主 夏季高峰包装重保护

华信人咨询
HXN CONSULTING

◆水族箱消费中，38%的消费者单次支出在500元以下，显示市场以入门级需求为主；5000元以上高端消费仅占7%，增长空间有限。

◆夏季消费占比最高达29%，季节性特征明显；包装偏好上，42%选择标准纸箱，28%选泡沫加固，反映消费者重视产品保护。

2025年中国水族箱消费季节分布

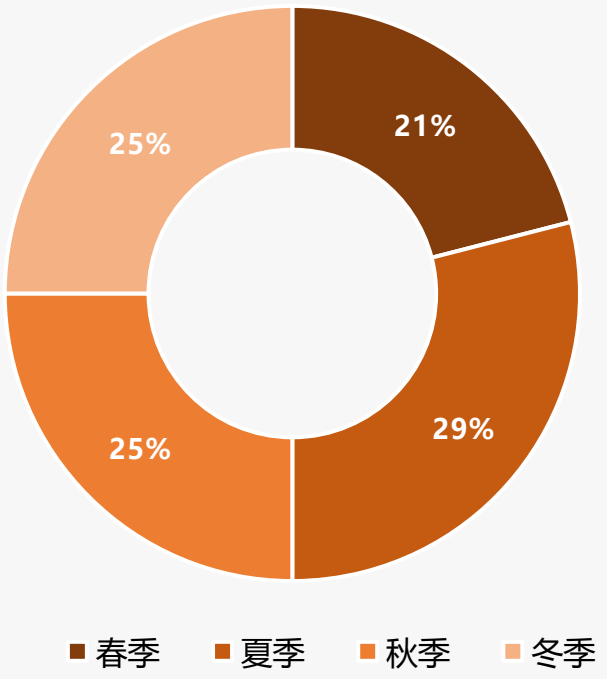

2025年中国水族箱单次相关支出分布

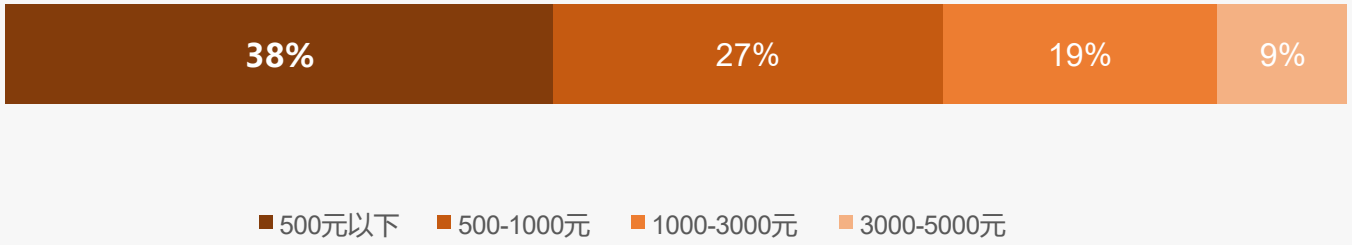

2025年中国水族箱包装类型偏好分布

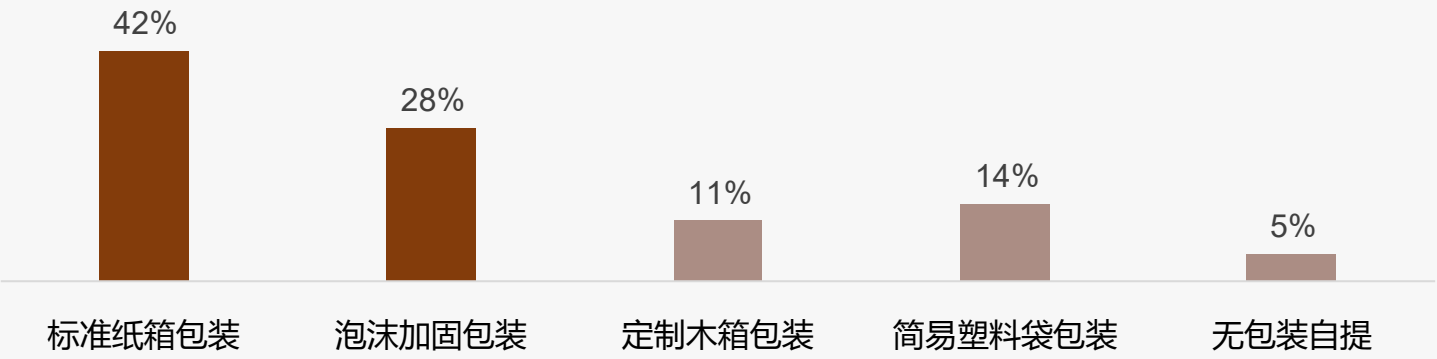

样本：水族箱行业市场调研样本量N=1409，于2025年9月通过华信人咨询调研获得

水族箱消费 家庭兴趣主导 休闲时段集中

华信人咨询
HXN CONSULTING

◆水族箱消费以家庭装饰（31%）和兴趣爱好培养（25%）为主，减压放松占16%，显示其作为家居和休闲产品的核心定位。

◆消费时段集中在周末白天（35%）和工作日晚上（27%），节假日仅5%，表明消费者偏好休闲时间进行相关活动。

2025年中国水族箱消费场景分布

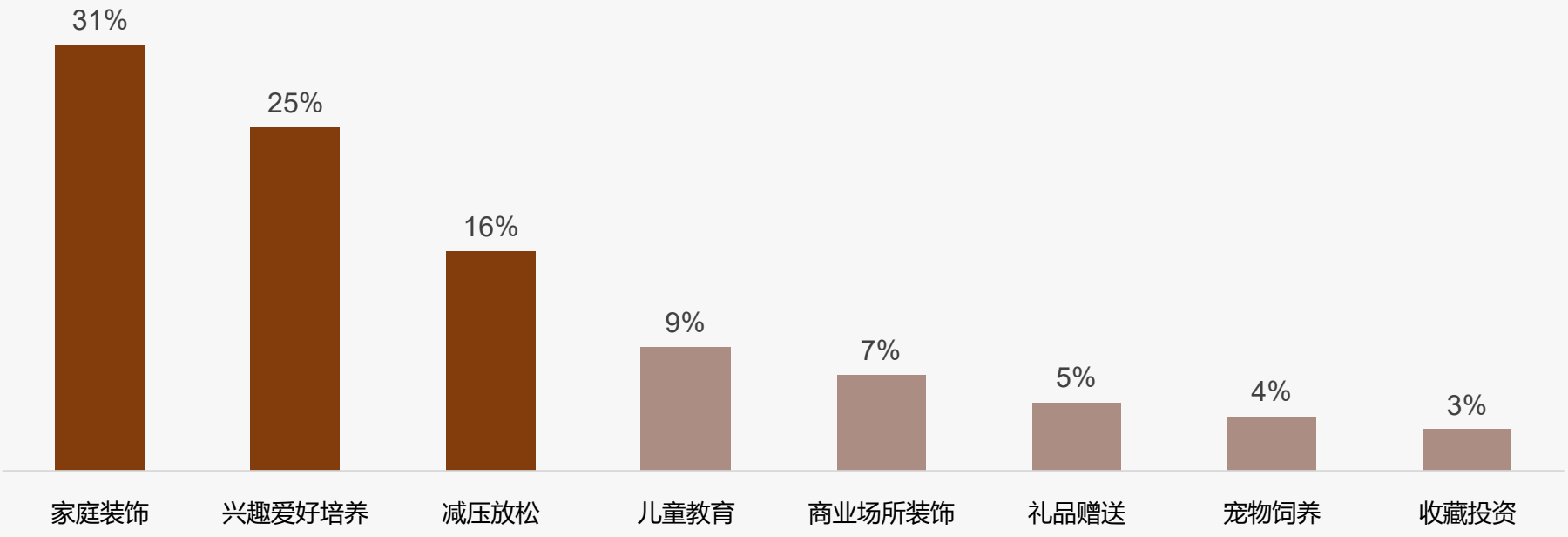

2025年中国水族箱消费时段分布

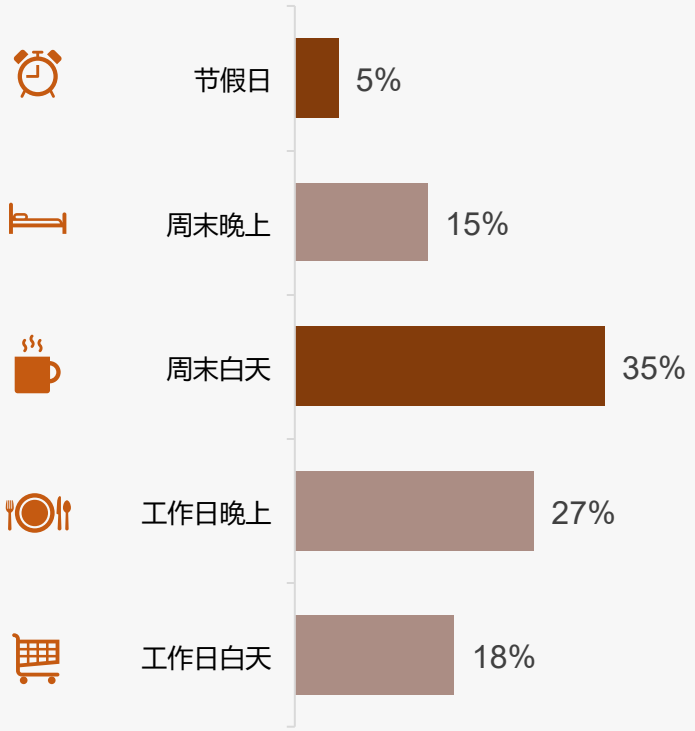

样本：水族箱行业市场调研样本量N=1409，于2025年9月通过华信人咨询调研获得

水族箱消费线上主导专业辅助

华信人咨询
HXN CONSULTING

◆水族箱信息获取以电商平台32%和社交媒体24%为主，线上渠道合计占比56%，显示消费者偏好数字化信息渠道。

◆购买渠道中淘宝/天猫35%和京东28%主导，专业水族电商12%和实体店11%保持稳定，体现电商为主、专业为辅格局。

2025年中国水族箱信息了解渠道分布

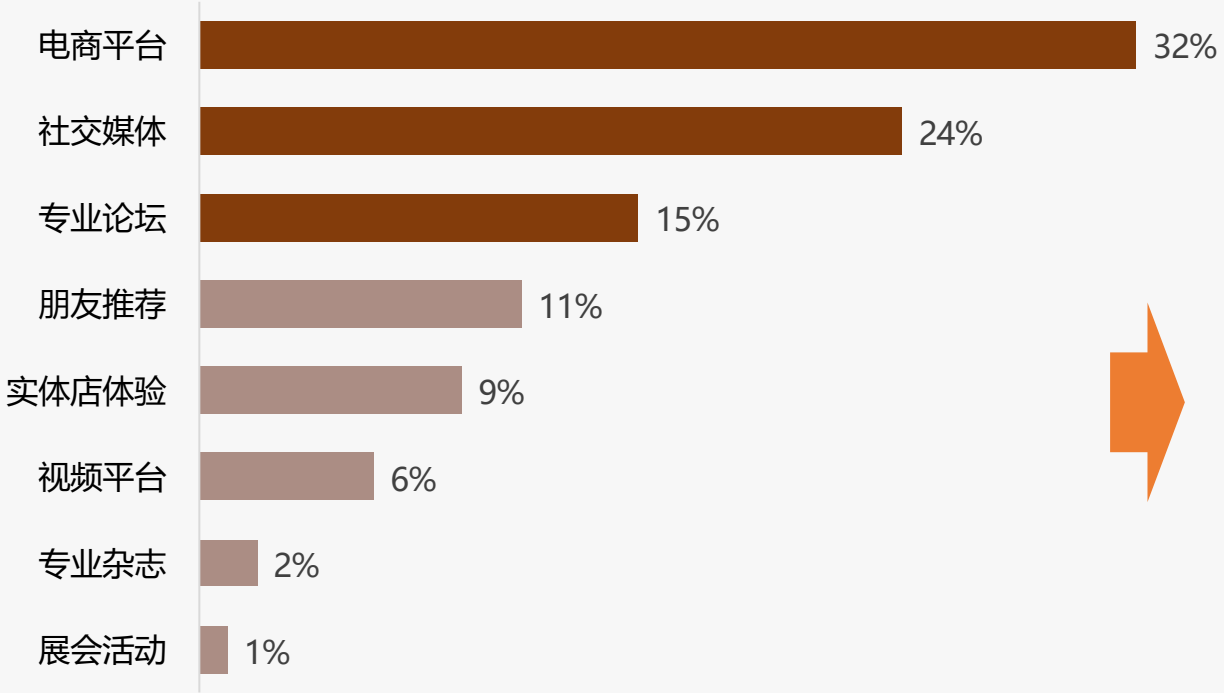

2025年中国水族箱购买渠道分布

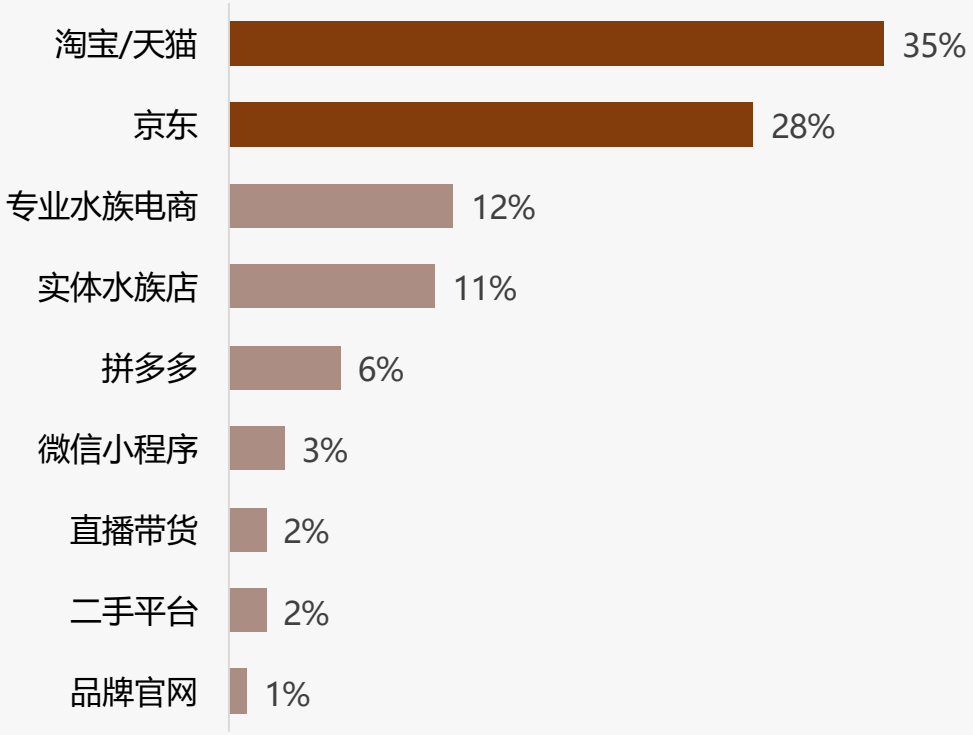

样本：水族箱行业市场调研样本量N=1409，于2025年9月通过华信人咨询调研获得

淡水缸主导市场智能产品低接受

华信人咨询
HXN CONSULTING

◆淡水观赏鱼缸以38%的偏好占比主导市场，海水珊瑚缸和水草造景缸分别占17%和16%，显示高端和造景类需求稳定。

◆生态龟缸和小型观赏虾缸占比11%和8%，智能生态缸仅占2%，表明小众市场存在但智能化产品接受度低。

2025年中国水族箱类型偏好分布

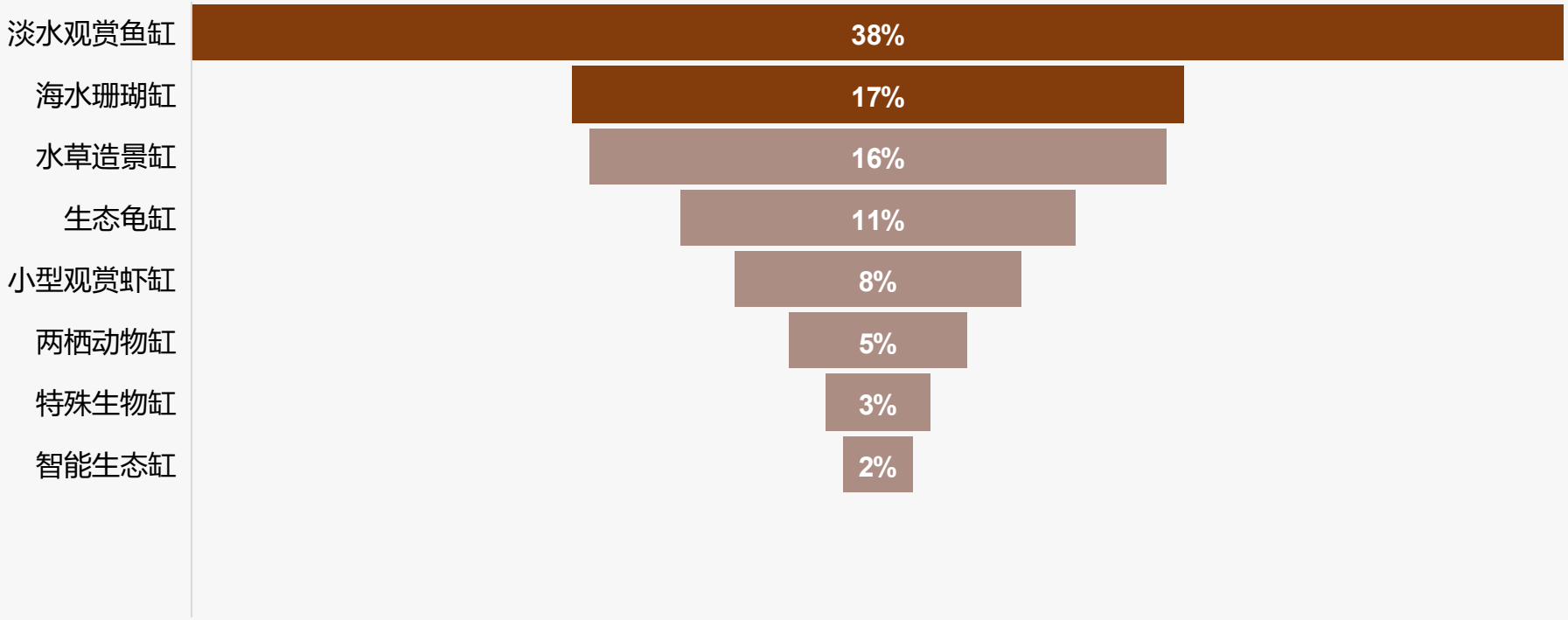

样本：水族箱行业市场调研样本量N=1409，于2025年9月通过华信人咨询调研获得

价格质量主导购买 兴趣装饰驱动消费

华信人咨询
HXN CONSULTING

◆水族箱购买决策中，价格合理性（24%）和产品质量（22%）是核心因素，外观设计（16%）和品牌信誉（12%）次之，售后服务（9%）和用户评价（7%）影响较小。

◆消费动机以兴趣爱好（35%）、家居装饰（23%）和减压放松（17%）为主，宠物饲养（11%）、儿童教育（6%）和社交需求（4%）占比相对较低。

2025年中国水族箱购买关键因素分布

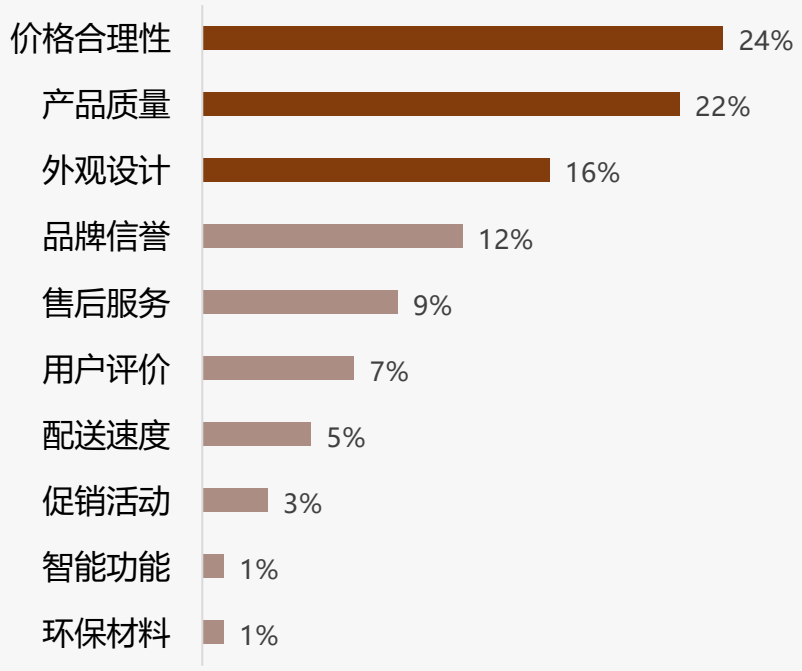

样本：水族箱行业市场调研样本量N=1409，于2025年9月通过华信人咨询调研获得

2025年中国水族箱消费主要原因分布

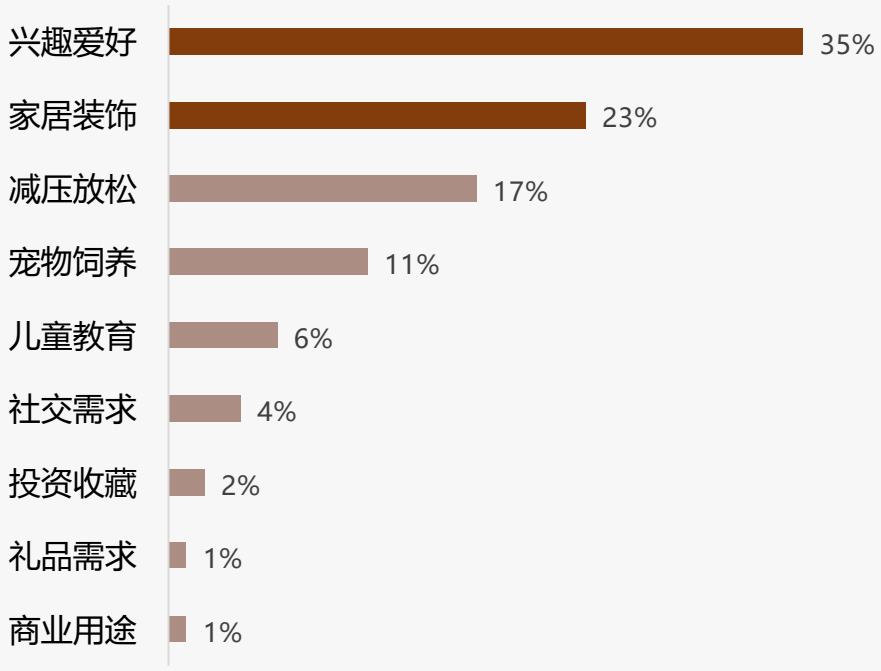

水族箱推荐意愿高 维护成本是主因

华信人咨询
HXN CONSULTING

◆水族箱推荐意愿积极，非常愿意推荐28%，比较愿意推荐35%，合计63%消费者持正面态度，显示产品整体满意度较高。

◆不愿推荐主因是维护成本高27%、技术要求高23%、空间占用大18%，这些因素合计68%，凸显持续投入和技能需求为主要痛点。

2025年中国水族箱推荐意愿分布

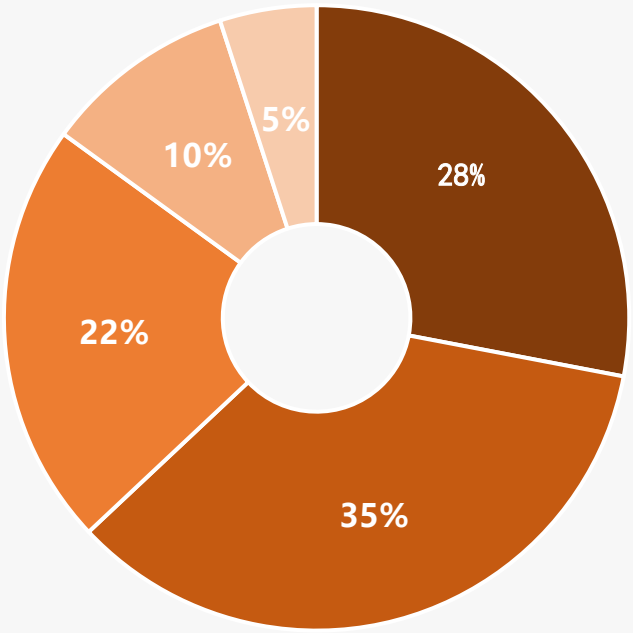

5分 4分 3分 2分 1分

■ 非常愿意推荐 ■ 比较愿意推荐 ■ 一般愿意推荐 ■ 不太愿意推荐 ■ 完全不愿意推荐

样本：水族箱行业市场调研样本量N=1409，于2025年9月通过华信人咨询调研获得

2025年中国水族箱不愿推荐原因分布

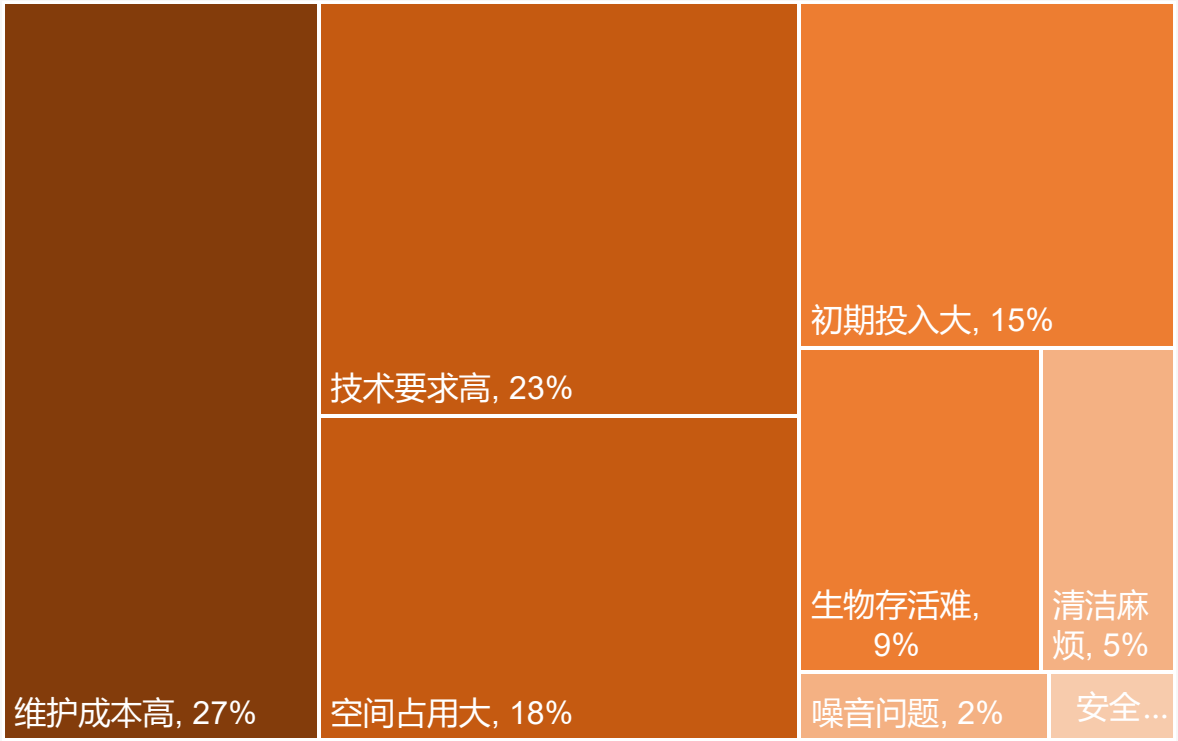

水族箱消费偏好经济型 高端市场待开发

华信人咨询
HXN CONSULTING

◆水族箱消费价格接受度分层明显：500元以下占32%，500-1000元占28%，显示入门和中低端产品需求主导市场。

◆高端市场占比小，2000-5000元占12%，5000元以上仅6%，表明消费者偏好经济型，高端潜力待开发。

2025年中国水族箱最受欢迎规格价格接受度

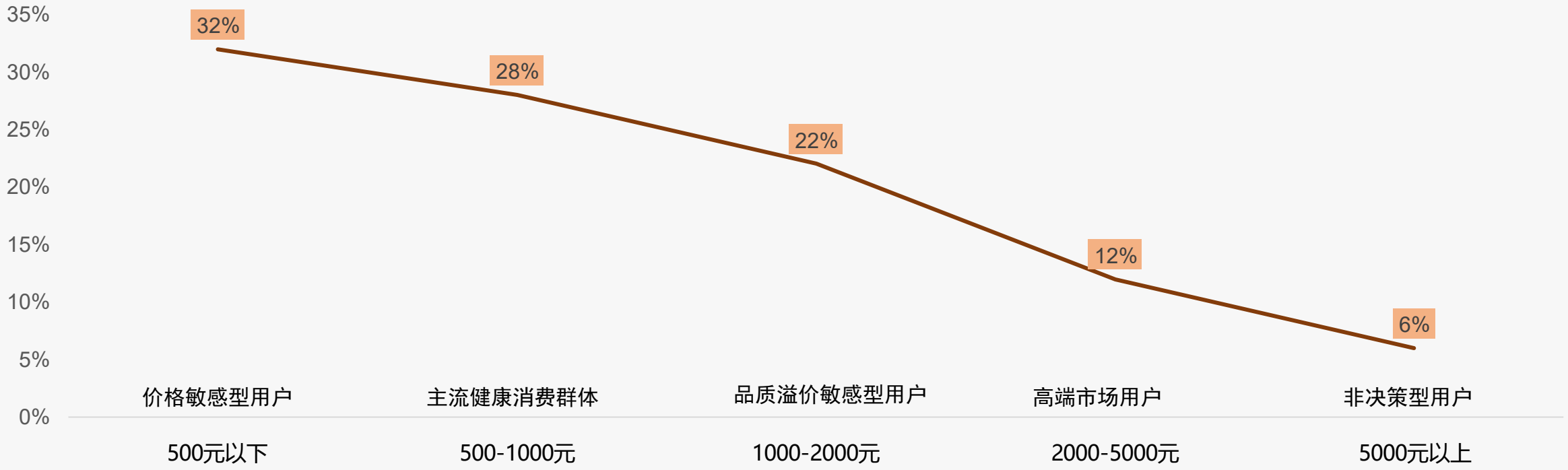

样本：水族箱行业市场调研样本量N=1409，于2025年9月通过华信人咨询调研获得

注：以中型缸（30-100L）规格水族箱为标准核定价格区间

价格敏感品牌忠诚并存

◆价格上涨10%时，41%消费者继续购买，35%减少购买频率，24%更换品牌，显示品牌忠诚度与价格敏感度并存。

◆促销活动依赖度：32%一般依赖，27%比较依赖，18%高度依赖，多数消费者购买决策受促销影响。

2025年中国水族箱价格上涨10%购买行为变化

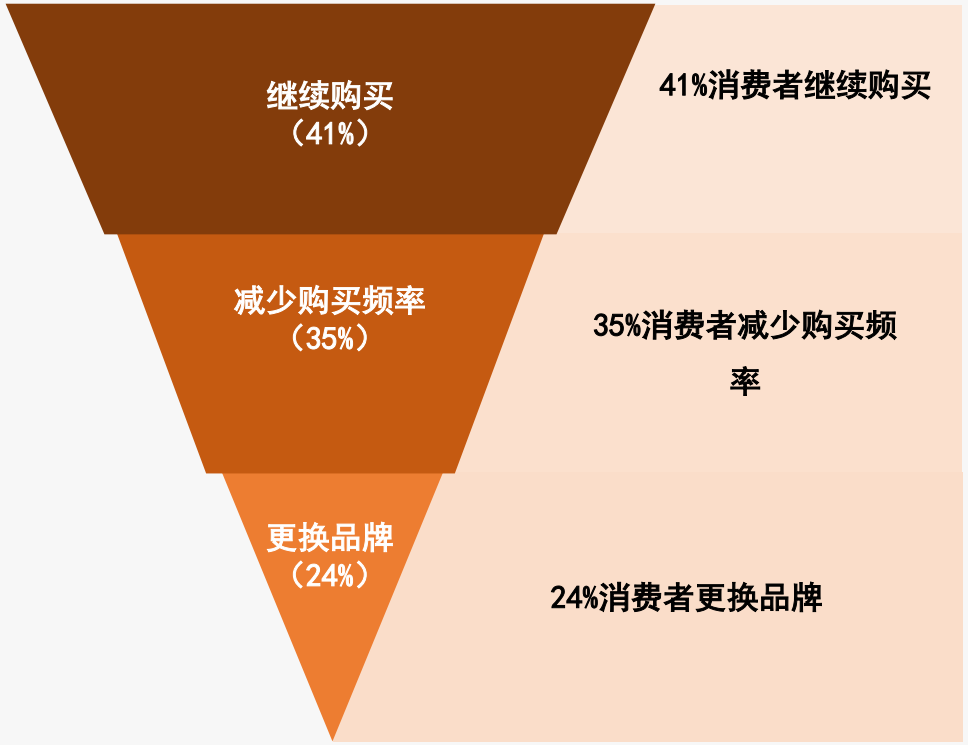

2025年中国水族箱促销活动依赖程度分布

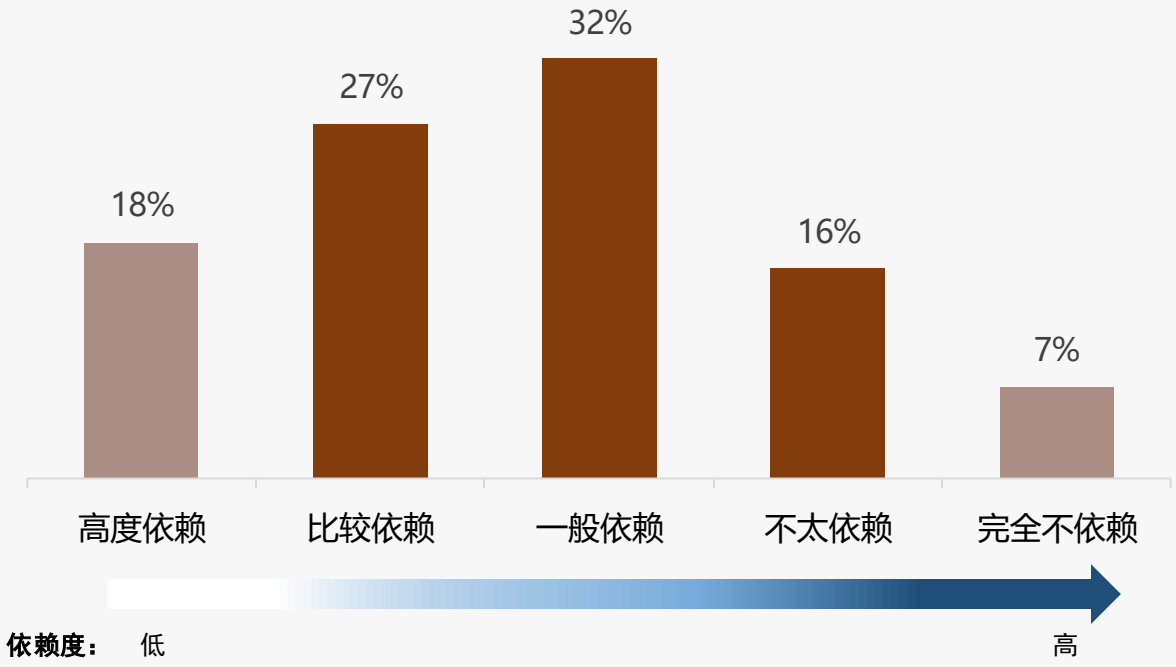

样本：水族箱行业市场调研样本量N=1409，于2025年9月通过华信人咨询调研获得

水族箱复购中等质量价格驱动

华信人咨询
HXN CONSULTING

◆水族箱品牌复购率中，70-90%复购率占28%，50-70%复购率占32%，显示多数消费者复购意愿中等，行业忠诚度有待提升。

◆更换品牌原因中，产品质量问题占31%，价格过高占24%，售后服务差占18%，表明质量、价格和服务是消费者决策的关键因素。

2025年中国水族箱品牌复购率分布

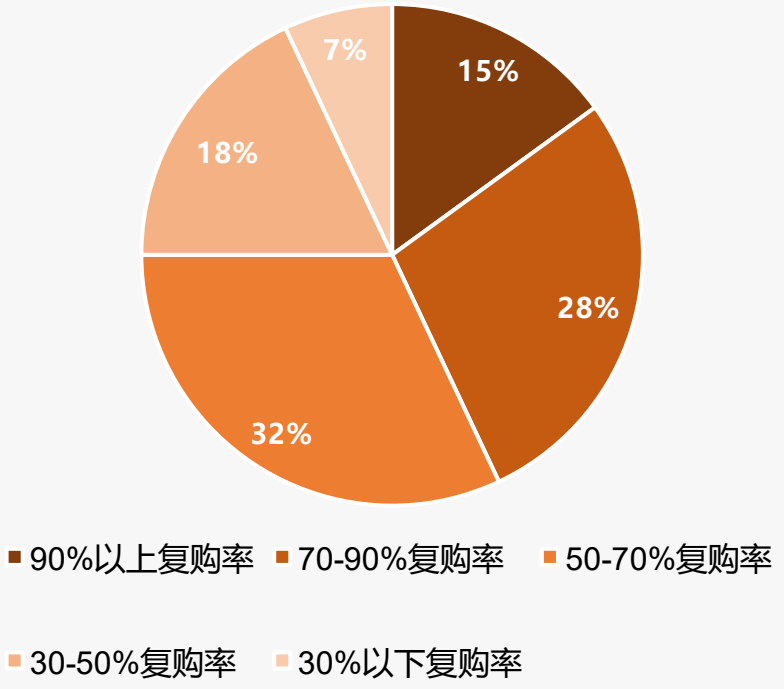

2025年中国水族箱更换品牌原因分布

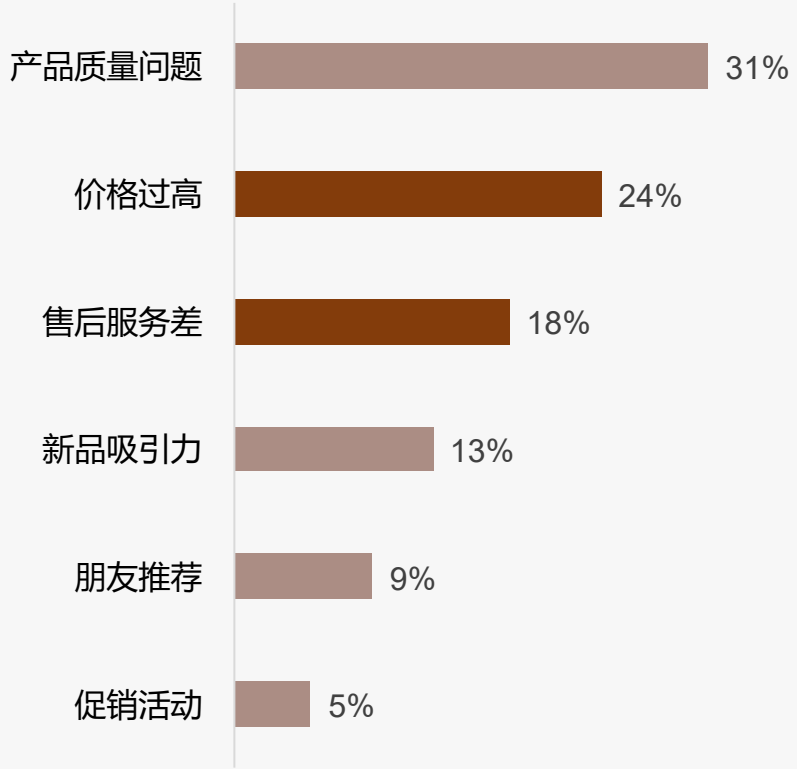

样本：水族箱行业市场调研样本量N=1409，于2025年9月通过华信人咨询调研获得

品牌偏好普遍 信任度高

华信人咨询
HXN CONSULTING

◆品牌水族箱购买意愿调查显示，38%消费者优先选择品牌，32%对品牌无偏好，仅5%从不选择品牌，反映品牌偏好普遍存在。

◆消费者对品牌水族箱信任度较高，34%比较信任，28%一般信任，仅7%完全不信任，数据表明品牌信任与购买意愿正相关。

2025年中国水族箱品牌购买意愿分布

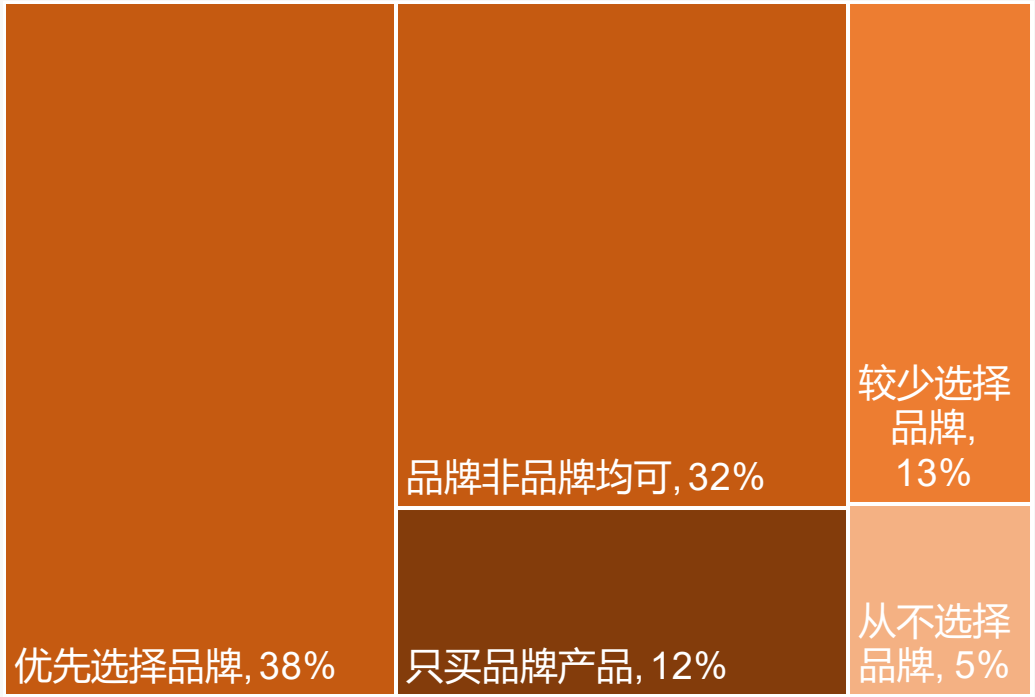

2025年中国水族箱品牌态度分布

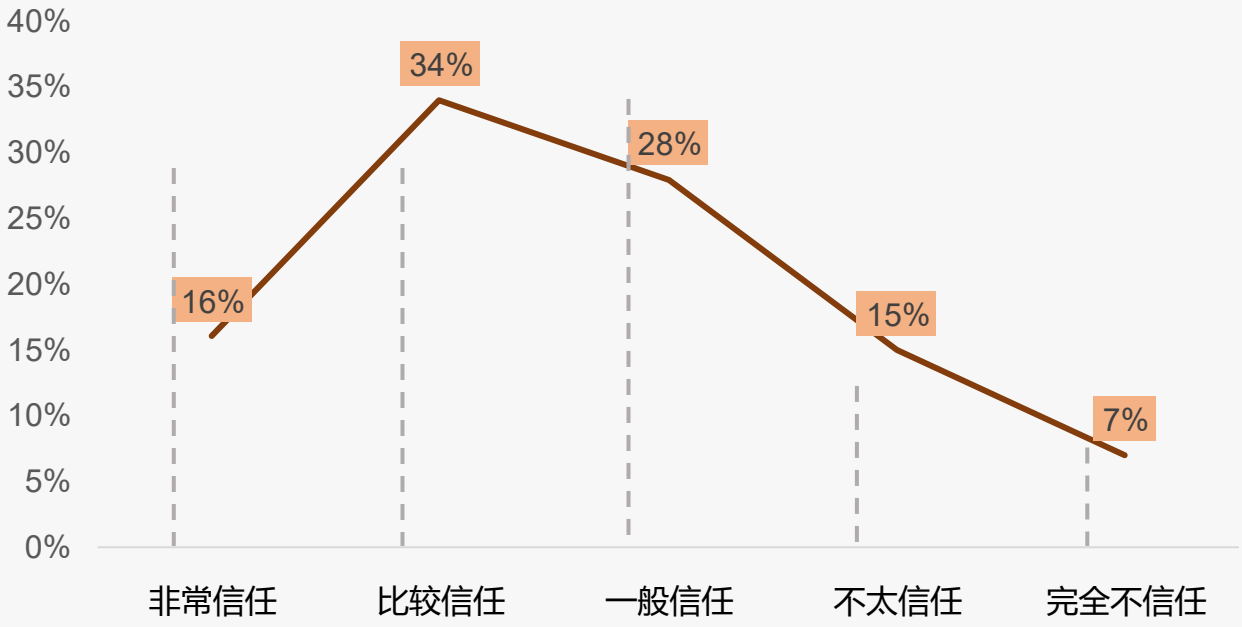

样本：水族箱行业市场调研样本量N=1409，于2025年9月通过华信人咨询调研获得

国产品牌主导 性价比品质驱动

华信人咨询
HXN CONSULTING

◆国产水族箱品牌市场份额达68%，远超进口品牌的32%，显示消费者对本土品牌偏好明显。性价比优先型占比35%，品质保障型28%，合计超六成主导消费决策。

◆服务完善型占比18%，设计美观型12%，技术创新型仅7%，表明外观和创新因素影响有限，消费者更关注价格和可靠性。

2025年中国水族箱国产与进口品牌选择分布

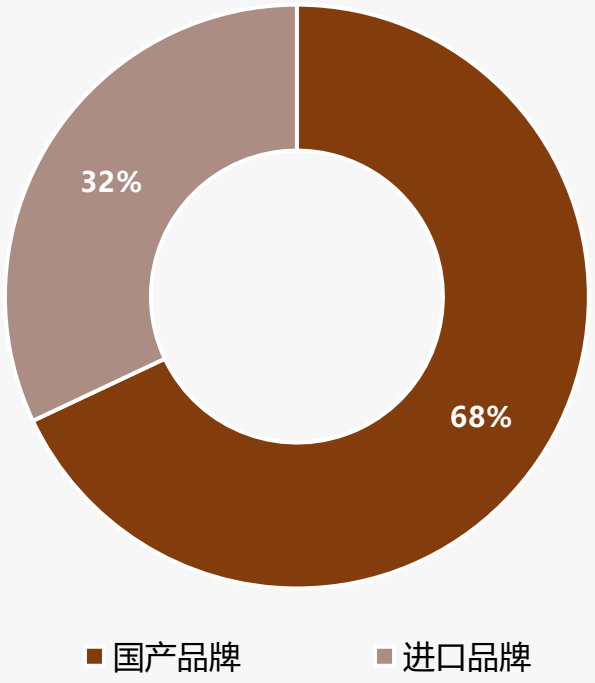

2025年中国水族箱品牌偏好类型分布

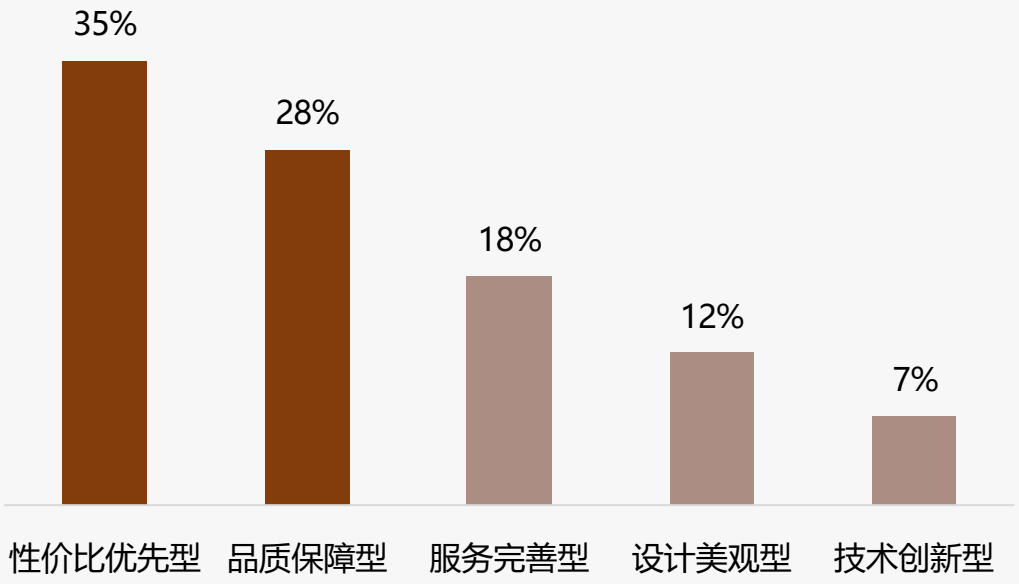

样本：水族箱行业市场调研样本量N=1409，于2025年9月通过华信人咨询调研获得

水族箱社交分享 养殖技巧需求高

华信人咨询
HXN CONSULTING

◆水族箱社交分享以微信朋友圈38%和抖音/快手27%为主，专业论坛占16%，显示用户偏好熟人社交与短视频平台，专业社区影响力稳固。

◆内容偏好中养殖技巧分享32%和真实体验25%突出，产品评测18%反映透明度需求，强调用户重视实用知识与真实故事的教育性。

2025年中国水族箱社交分享渠道分布

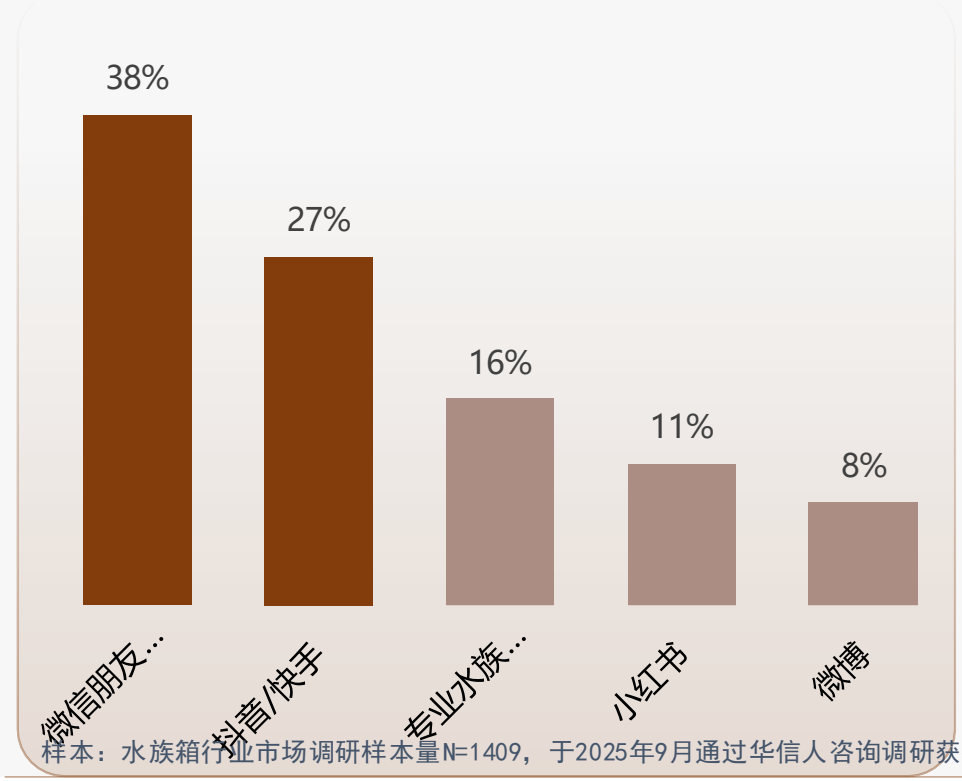

2025年中国水族箱社交分享渠道分布

2025年中国水族箱社交内容类型偏好分布

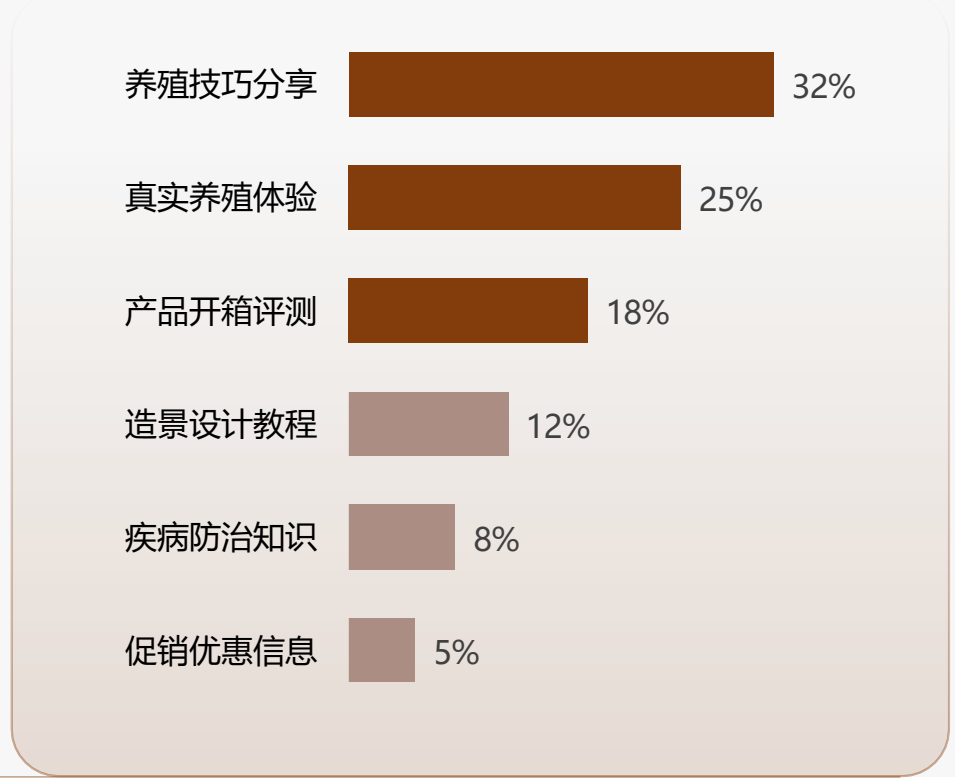

2025年中国水族箱社交内容类型偏好分布

样本：水族箱行业市场调研样本量N=1409，于2025年9月通过华信人咨询调研获得

专业养殖专家主导水族消费信任

华信人咨询
HXN CONSULTING

◆资深养殖专家以35%的占比成为最受信任博主类型，专业水族博主占28%，表明专业知识和细分领域专注度在水族箱消费决策中至关重要。

◆真实用户分享仅占12%，知名宠物博主占7%，反映出个人体验和泛宠物内容在水族领域的影响力相对有限，强调专业性的核心地位。

2025年中国水族箱信任博主类型分布

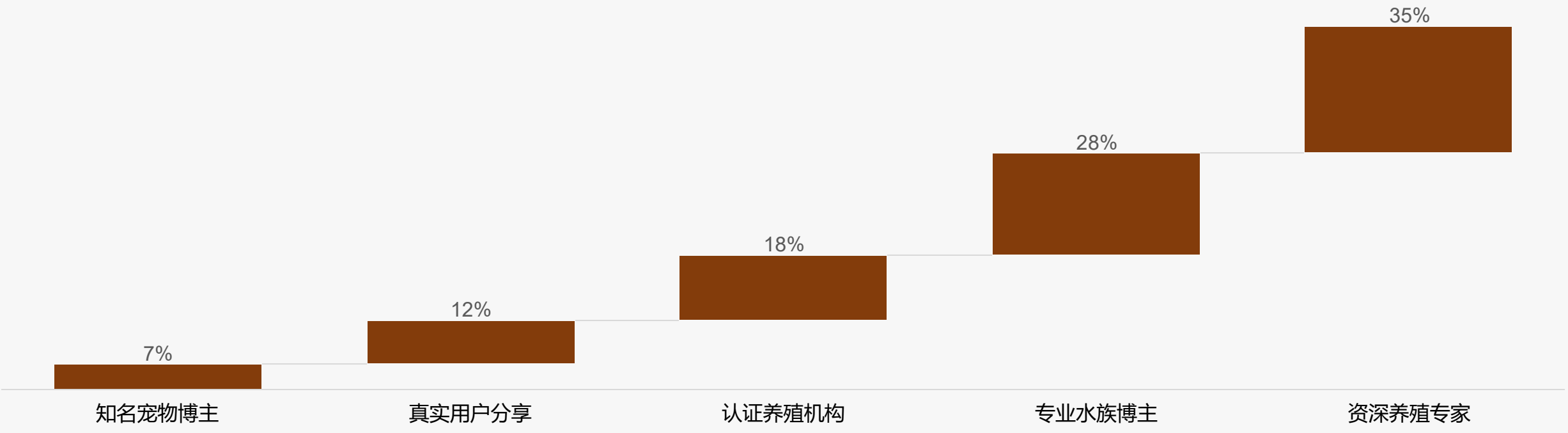

样本：水族箱行业市场调研样本量N=1409，于2025年9月通过华信人咨询调研获得

真实评价主导广告偏好

华信人咨询
HXN CONSULTING

◆用户真实评价以34%的占比成为最受偏好的广告形式，专业测评内容以27%紧随其后，反映消费者对真实性和专业性的高度依赖。

◆线下体验活动占18%，社交媒体和传统媒体广告分别仅占12%和9%，表明实体互动重要而传统广告形式吸引力较弱。

2025年中国水族箱消费决策类型分布

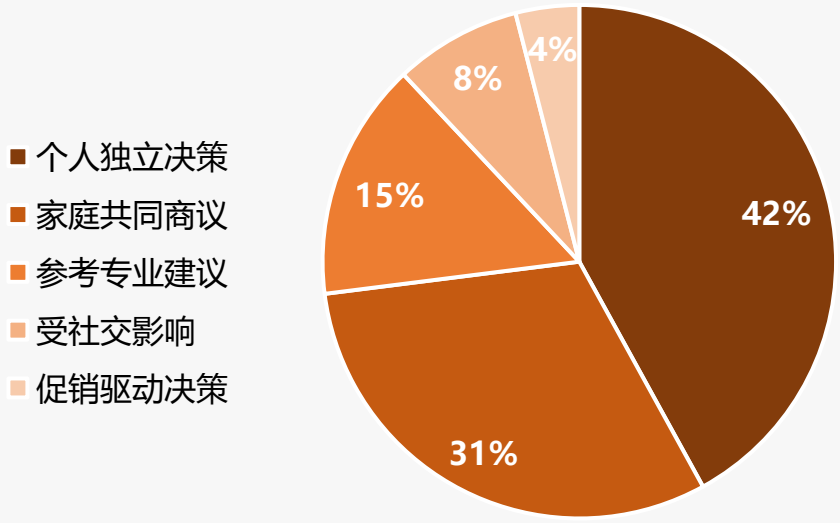

2025年中国水族箱广告接受偏好分布

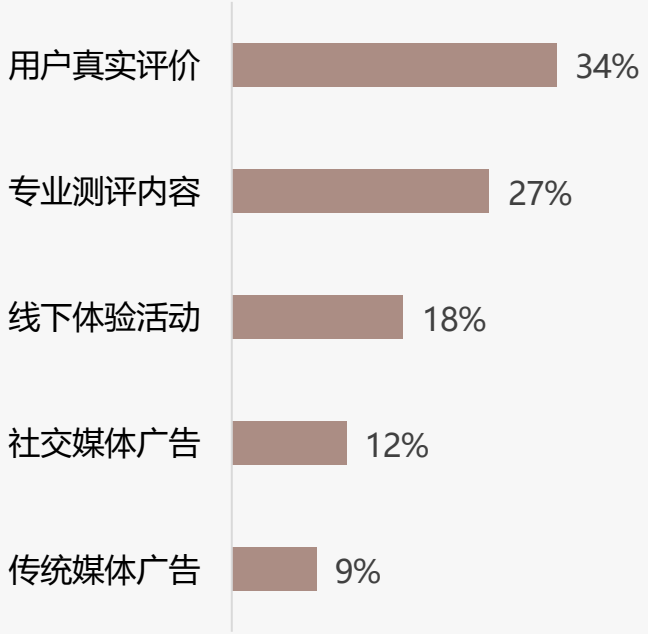

样本：水族箱行业市场调研样本量N=1409，于2025年9月通过华信人咨询调研获得

退货体验低需优先改进客服

华信人咨询
HXN CONSULTING

◆线上购买流程满意度较高，4分和5分合计73%，但退货体验满意度较低，4分和5分合计仅63%，低分比例达15%，显示退货环节需优先改进。

◆在线客服满意度与购买流程相近，4分和5分合计69%，但低分比例12%略高，建议加强客服培训以提升整体消费体验。

2025年中国水族箱线上购买流程满意度

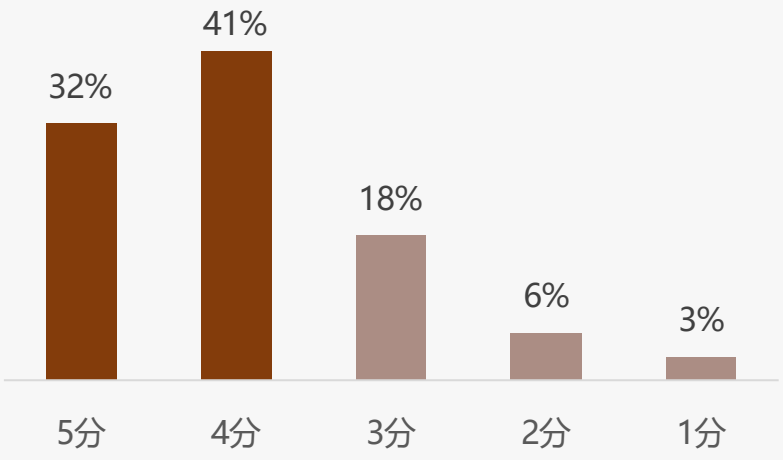

平均分：3. 93

2025年中国水族箱退货体验满意度

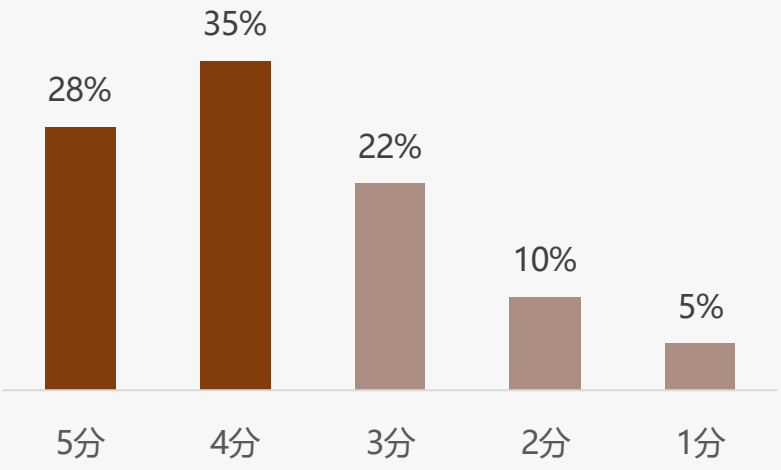

平均分：3. 71

2025年中国水族箱在线客服满意度

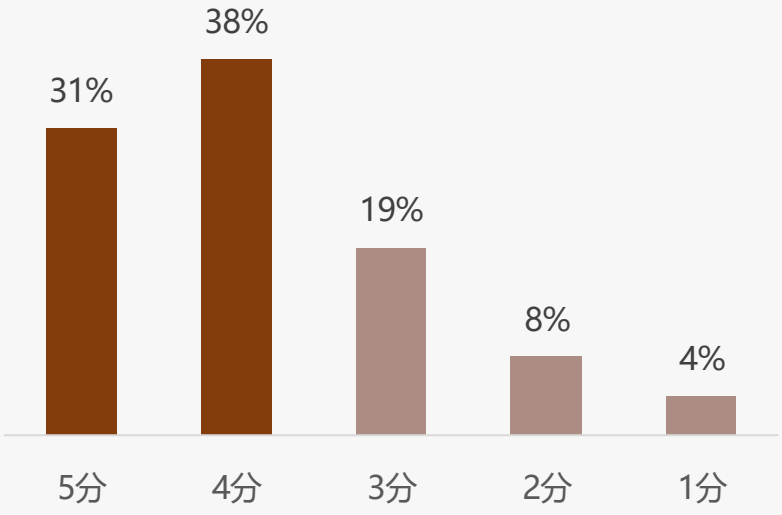

平均分：3. 84

样本：水族箱行业市场调研样本量N=1409，于2025年9月通过华信人咨询调研获得

智能服务需求集中前端 后期维护潜力待挖掘

华信人咨询
HXN CONSULTING

◆智能产品推荐25%、智能客服咨询22%占比最高，显示消费者对智能服务的前端交互需求强烈，智能支付流程18%和智能物流跟踪15%也较高。

◆智能养护提醒11%、智能水质监测5%较低，智能喂食控制、灯光调节和温度控制均低于2%，表明后期维护和高级功能市场接受度有限。

2025年中国水族箱智能服务体验分布

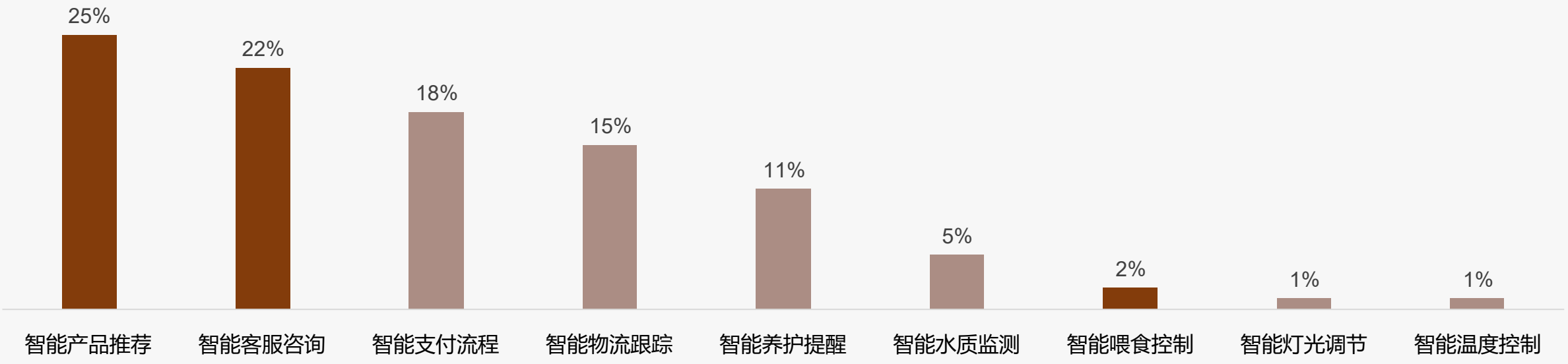

样本：水族箱行业市场调研样本量N=1409，于2025年9月通过华信人咨询调研获得

关于华信人

华信人咨询
HXN CONSULTING

2016年，华信人（北京）信息咨询有限公司作为中国领先的市场研究机构成立，通过建立经济、企业、专家和进出口等自有数据库，覆盖全球市场调研范围。获评2017年度中国十佳管理咨询诚信服务机构，2019年荣获“值得信赖的中国管理咨询机构”，被评选为全国企业管理咨询机构推荐名录，2021年度入选科技部中小科技企业库。成立九年以来，华信人已累计服务企业上万家，致力于为企业战略决策提供专业的解决方案。

成立以来，华信人咨询成功帮助一批国企、民企转型改制，在战略转型、文化改革、领导力提升与员工行为改善方面累积了丰富的经验和案例，累计完成各类咨询项目600余项。

4001812629

http://www.hxrcon.com

北京市海淀区西三环北路89号2层

法律声明

版权声明

本报告由华信人咨询制作，其版权归属于华信人咨询。未经华信人咨询书面许可，任何组织和个人均不得以任何形式复制、传播或输出至中华人民共和国境外。任何未经授权使用本报告进行的相关商业行为，都将构成对《中华人民共和国著作权法》以及其他相关法律法规和国际公约的违反。

免责条款

本报告所呈现的行业数据、行业动态及市场趋势预测，源自华信人咨询专业团队综合运用多种研究手段，如深度桌面研究、精准行业访谈、全面市场调研等精心分析所得。同时，部分素材汲取自公开渠道，并融合华信人独家监测数据，经由华信人咨询先进统计预测模型运算生成；企业相关数据大多通过实地访谈采集。华信人咨询在信息处理过程中，竭尽全力确保信息的精确性、全面性与可信度，但受限于研究环境的复杂多变，难以做到万无一失，故不作绝对保证。

在此郑重声明，本报告中所含信息及观点，均不具备指导性建议的性质。本报告中所展示的调研数据，基于样本调研方式获取。鉴于调研样本的局限性、调研方法的特定性以及调查资料收集范围的约束，该数据仅能呈现特定调研时段及样本群体的概况，仅针对本次调研目标提供基础参考，助力市场与客户把握基本态势。受制于研究方法和数据资源的边界，本报告仅作为用户了解市场动态的辅助资料，华信人咨询对报告内的数据及观点，不承担任何法律责任。

华信人咨询
HXN CONSULTING

感 谢 观 看

洞察市场快人一步