华信人咨询 · 洞察2025

HXR Consulting · Insight 2025

消费趋势系列报告

2025年1月~8月高清播放器市场洞察报告

Consumer Trends Report Series – January to August 2025 High-Definition Player Category Market Insights

2025年10月

华信人咨询
HXN CONSULTING

序言

华信人咨询作为中国领先的市场研究机构，自2016年成立以来，始终深耕市场研究领域，并成为市场地位背书权威部门推荐单位，累计完成各类专业咨询项目600+逾项，以深厚积淀持续赋能企业战略决策。

9年来，依托对超过15,000个消费品类的长期监测及千万级线上商家的动态追踪，结合对海量消费者样本需求特征与偏好的深刻洞察，华信人咨询持续在各类细分赛道构建专业、精准的市场研究体系。在消费需求持续迭代、市场竞争日益复杂的背景下，洞悉品类趋势成为企业制胜未来的关键。

2025年上半年，面对中国市场的新格局与消费趋势的变化，华信人咨询发布《洞察2025：消费趋势系列报告》。旨在通过专业的市场扫描与前瞻分析，揭示各品类的核心发展趋势、竞争态势及消费者行为变迁，为行业参与者提供权威的数据支撑与明晰的战略指引，助力把握2025年市场先机。

©2025.10 HXR华信人咨询

华信人咨询
HXN CONSULTING

目录

CONTENTS

1 核心发现

2 品类洞察

3 消费洞察

核心发现1：中青年男性主导高清播放器市场

华信人咨询
HXN CONSULTING

- 男性消费者占比68%，26-45岁人群占68%，中高收入为主力。
- 个人自主决策占63%，家庭共同决策24%，购买行为高度自主。
- 新一线和二线城市合计占59%，市场重心在发展潜力城市。

启示

✓ **精准定位中青年男性群体**

品牌应聚焦26-45岁男性用户，通过针对性营销和产品设计，强化中高收入人群吸引力，提升市场渗透率。

✓ **优化城市市场布局策略**

重点布局新一线和二线城市，利用其消费潜力，结合本地化营销，扩大品牌影响力和市场份额。

核心发现2：画质优先驱动消费决策

华信人咨询
HXN CONSULTING

- 画质优先型消费者占比37%，视觉体验是核心需求。
- 性价比追求型占25%，价格因素在决策中仍具重要影响。
- 品牌忠诚型占16%，部分用户对特定品牌有较高信赖。

启示

✓ **强化产品画质核心技术**

品牌需持续投入画质技术研发，突出4K、HDR等优势，满足消费者对高清视觉体验的核心需求。

✓ **平衡画质与价格策略**

在保证画质领先的同时，推出中高端价格产品，覆盖性价比敏感用户，提升整体市场竞争力。

核心发现3：线上渠道主导信息获取与购买

华信人咨询
HXN CONSULTING

- 电商平台浏览占32%，口碑推荐21%，线上和社交信任是核心驱动力。
- 京东和天猫合计占69%，电商平台主导购买渠道。
- 专业测评网站和社交媒体分别占16%和11%，第三方信息依赖度高。

启示

✓ **深化电商平台合作与优化**

加强与京东、天猫等主流电商平台合作，优化产品展示和用户评价，提升线上转化率和品牌曝光。

✓ **利用社交和测评渠道增强信任**

通过专业测评和社交媒体内容，建立品牌可信度，鼓励用户分享真实体验，驱动口碑传播和购买决策。

品牌方行动清单

华信人咨询
HXN CONSULTING

核心逻辑：聚焦中青年男性，画质价格驱动消费决策

1、产品端

- ✓ 强化4K和HDR画质技术
- ✓ 优化中高端产品性价比

2、营销端

- ✓ 利用电商平台和口碑推荐
- ✓ 在冬季和周末高峰促销

3、服务端

- ✓ 提升退货和客服响应效率
- ✓ 提供个性化智能推荐服务

华信人咨询
HXN CONSULTING

目录

CONTENTS

1 核心发现

2 品类洞察

2.1 研究说明
2.2 市场规模
2.3 品牌榜单
2.4 价格洞察
2.5 品类热词

3 消费洞察

品类洞察：研究说明

华信人咨询
HXN CONSULTING

1、研究内容
Research Contents

- **剖析** 2025年1月~8月各月天猫、京东、抖音的市场情况；
- **评估** 整体及各平台 CR10 市场集中度；
- **洞察** 高清播放器线上市场不同价位产品销量与销售额占比，品牌布局；
- **分析** 热词词云，洞察市场趋势与消费者需求。

2、研究对象
Research Object

- 研究对象为天猫、京东、抖音三大线上平台上销售高清播放器品类的品牌、店铺、单品；
- 消费者在天猫、京东、抖音平台对高清播放器的购买行为；
- 高清播放器市场的整体线上销售趋势。

3、研究方法
Research Method

- **数据分析法** ：收集并整理天猫、京东、抖音线上销售数据，运用数据分析工具与技术，计算高清播放器品类销售额、销售占比、CR10 等关键指标，量化分析市场规模、品牌竞争与价格情况
- **对比分析法** ：对比不同月份、不同平台高清播放器品类销售数据，以及国货与国外品牌销售表现

京东主导高清播放器 抖音增长潜力大

华信人咨询
HXN CONSULTING

◆ 从平台竞争格局看，京东以1.25亿元总销售额（M1-M8）占据主导地位，天猫0.68亿元次之，抖音0.05亿元体量较小。京东月均销售额达1440万元，显著高于天猫的850万元，反映其在家电品类渠道优势稳固；抖音虽增速快（M8环比M7增长173%），但基数低，需关注其用户渗透潜力。

◆ 从月度趋势和渠道效率分析，行业销售额呈波动下行，M1峰值达3723万元，M6跌至1547万元谷底，M8回升至2465万元。京东M2后销售额收缩明显（M2:2513万→M6:774万），可能与促销节奏调整有关；抖音单月销售额峰值仅164万元（M8），不足京东同期的1.1%，但M8爆发式增长揭示其内容营销潜力；京东与天猫合计占比超97%，渠道集中度高，建议优化库存周转并探索抖音等新兴渠道以提升ROI。

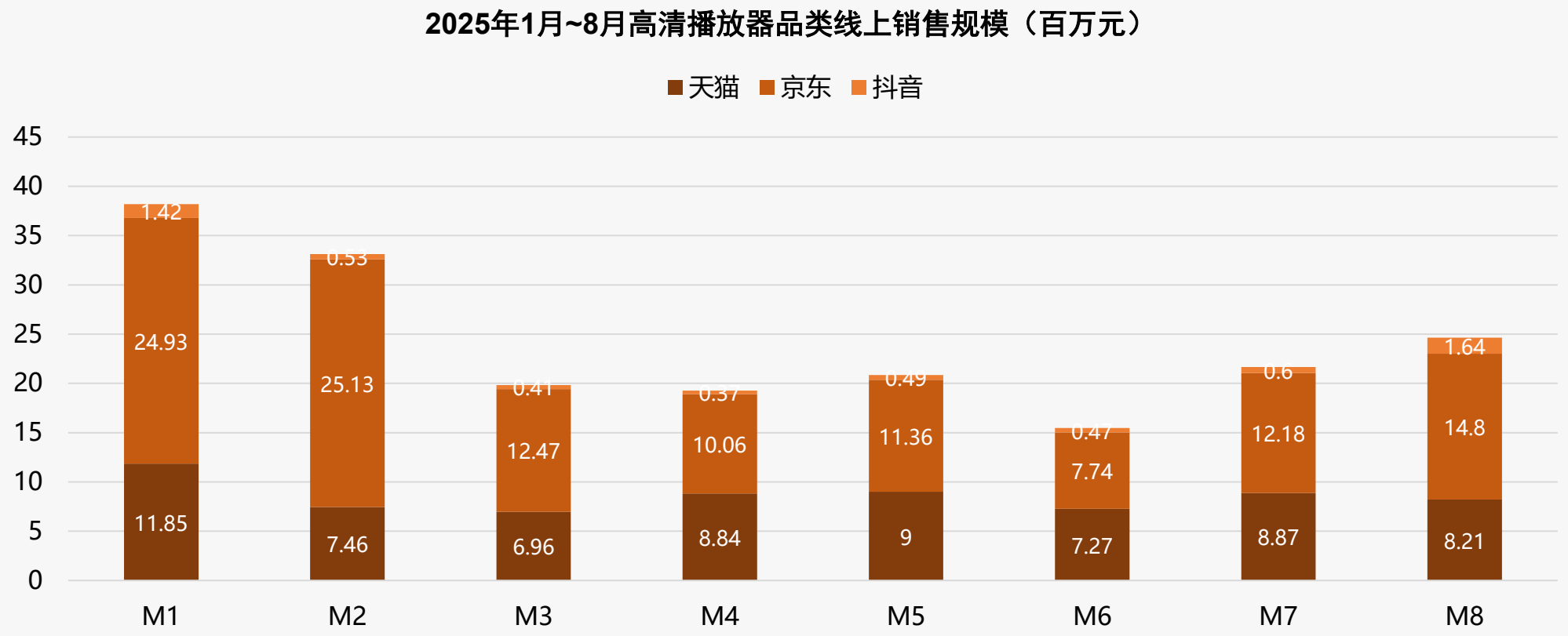

低价主导销量 中高段驱动利润

华信人咨询
HXN CONSULTING

◆ 从价格区间结构看，低价位段（<176元）销量占比52.1%但销售额仅占24.1%，呈现高销量低贡献特征，而中高价位段（309-699元）以20.3%销量贡献35.9%销售额，成为核心利润区。

◆ 月度销量分布显示，低价位段占比在M1-M8间波动于47.8%-55.2%，始终占据主导但M4、M7出现异常波动（M4高价位段占比升至4.6%，M7跌至1.6%），反映促销活动或库存调整对价格敏感型消费的阶段性影响，需加强价格策略稳定性。

2025年1月~8月高清播放器线上不同价格区间销售趋势

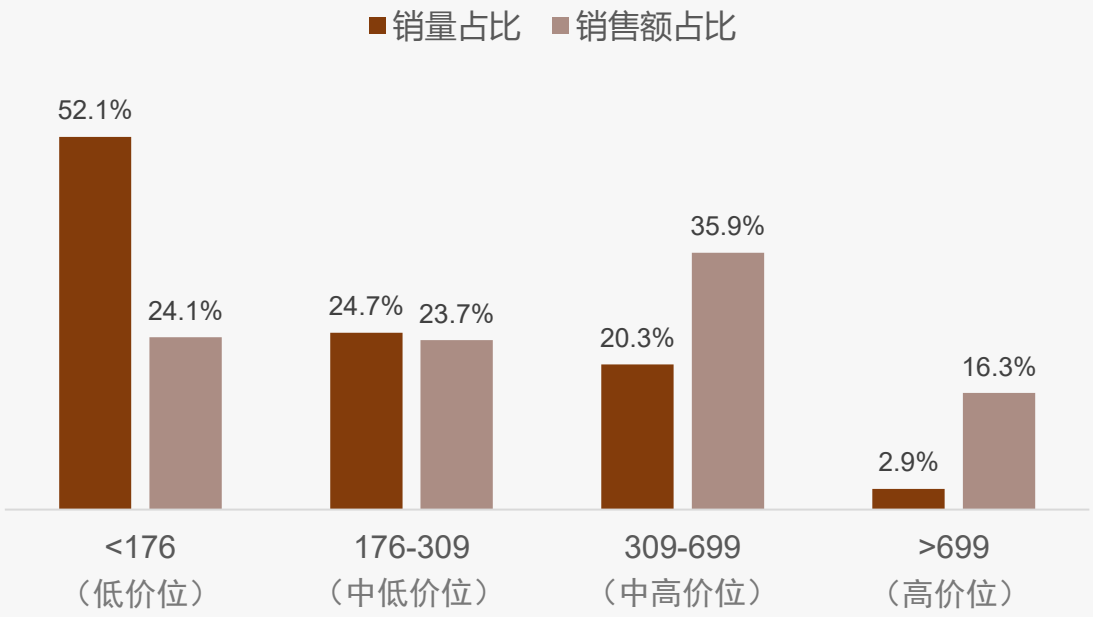

高清播放器线上价格区间-销量分布

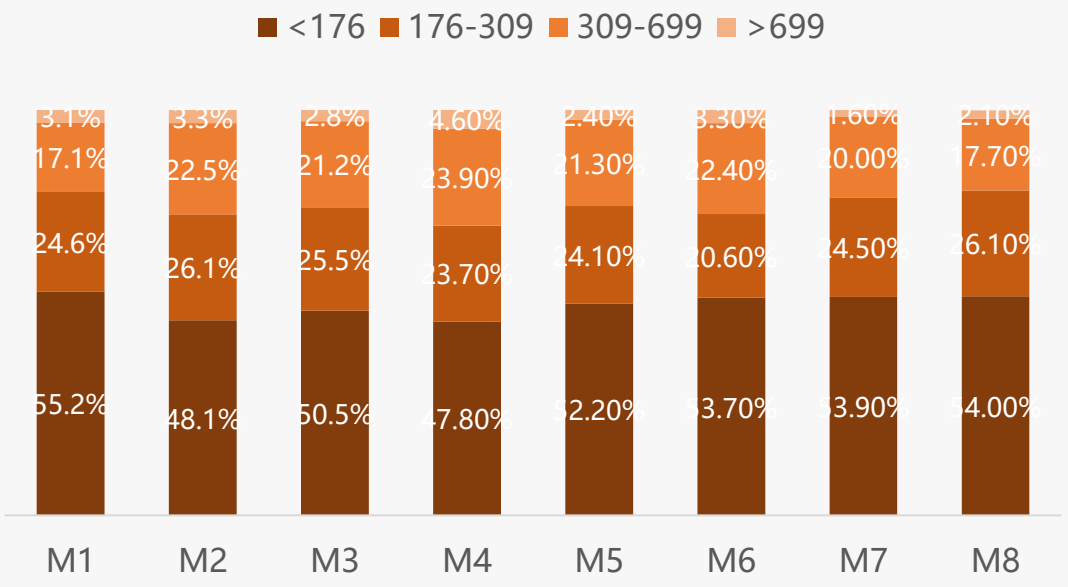

高清播放器价格分化 平台定位差异显著

华信人咨询
HXN CONSULTING

◆ 从价格区间分布看，天猫平台以309-699元中端产品为主力（38.1%），京东平台各区间分布相对均衡（176-309元占29.6%，309-699元占34.8%），抖音平台则明显向高端倾斜（>699元占40.9%），反映出不同渠道的消费者购买力差异显著。低端市场（<176元）占比呈现平台分化：天猫最高（33.2%），京东次之（19.7%），抖音最低（8.1%）。

◆ 中高端产品（309-699元和>699元）合计占比在天猫为53.1%，京东为50.6%，抖音高达71.4%，显示消费升级趋势明显，尤其抖音渠道高端化特征突出，建议品牌方优化产品组合以匹配渠道特性，提升整体毛利率。

2025年1月~8月各平台高清播放器不同价格区间销售趋势

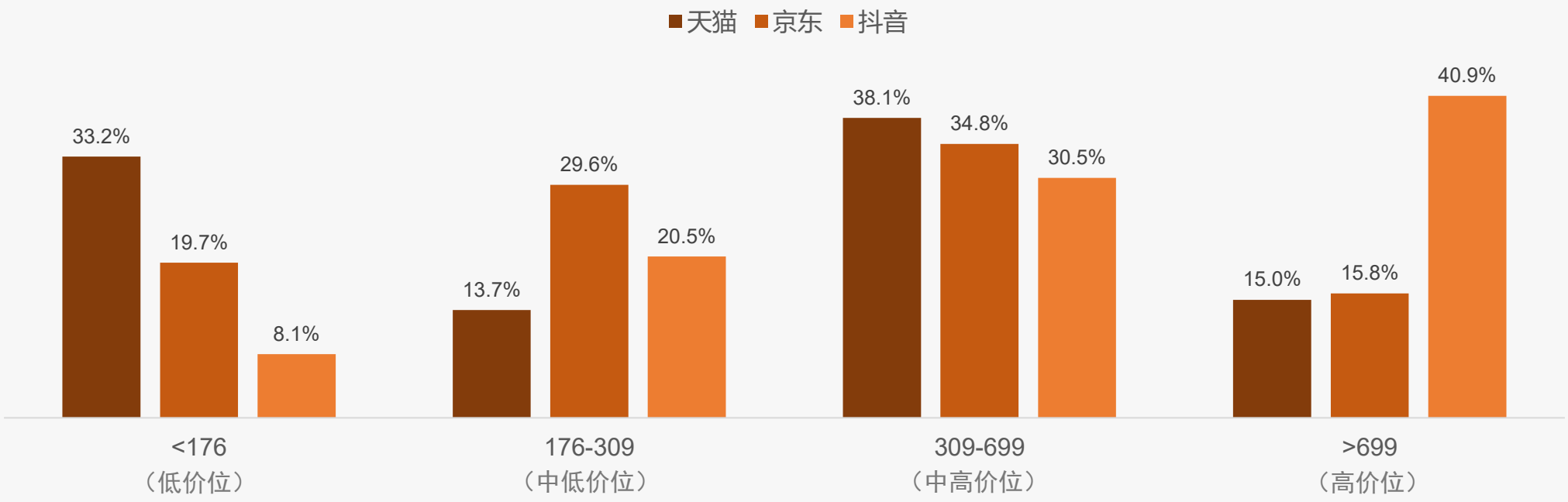

低价主导 中高端优化 提升毛利

华信人咨询
HXN CONSULTING

◆ 从价格区间结构看，<176元低价段销量占比64.9%但销售额仅占33.2%，显示该市场以薄利多销为主；309-699元中高端段销量占比19.3%却贡献38.1%销售额，产品结构优化空间大。月度趋势显示，<176元份额在M4跌至57.6%后反弹至M8的68.6%，而309-699元在M4达峰值23.2%后回落，反映促销季（如4月）消费者倾向升级消费，但日常仍以低价为主，需加强常态化中高端营销。

◆ 价格带效率分析：>699元高端段销量占比2.4%贡献15.0%销售额，单位产品价值显著，但份额波动大（M7仅0.8%），显示高端市场不稳定；176-309元段销量与销售额占比接近，周转相对均衡，可作为稳增长重点。

2025年1月~8月天猫平台高清播放器不同价格区间销售趋势

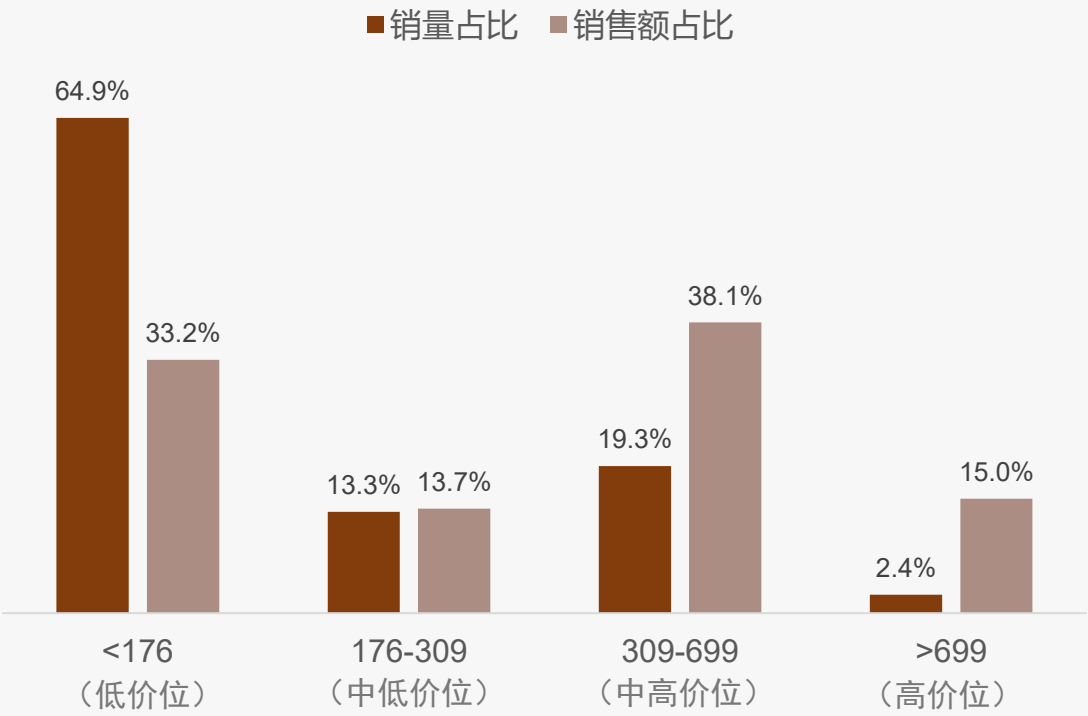

天猫平台高清播放器价格区间-销量分布

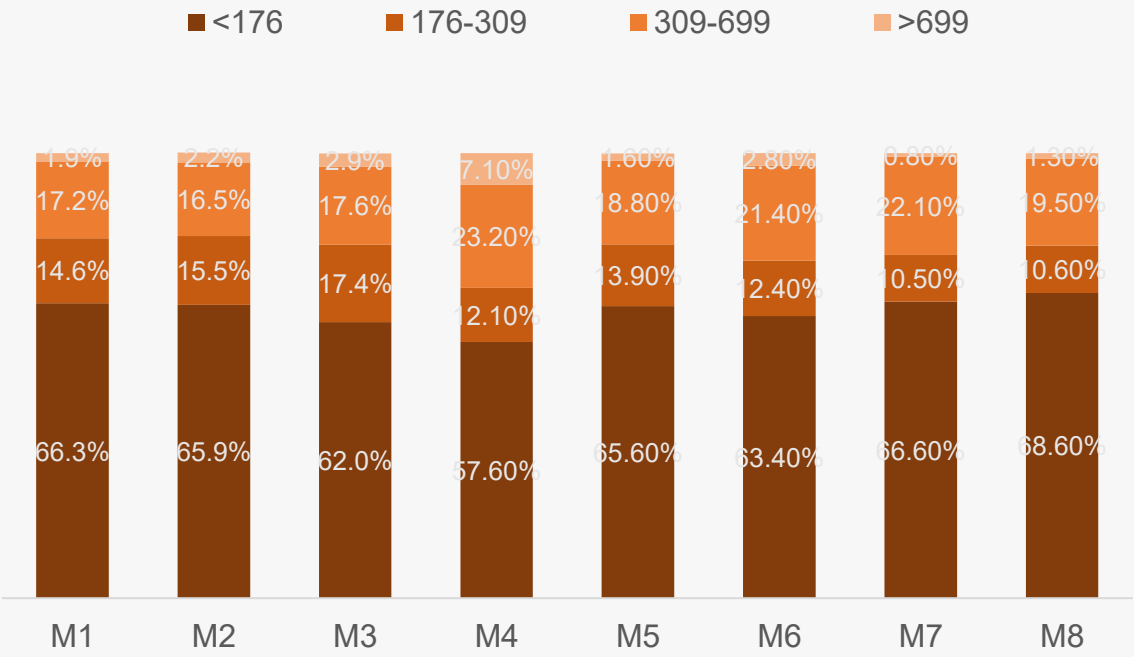

低价主导销量 高价驱动利润 中端稳步增长

华信人咨询
HXN CONSULTING

◆ 从价格区间销售趋势看，京东平台高清播放器市场呈现明显的销量与销售额倒挂现象。低价位段（<176元）销量占比高达44.4%，但销售额占比仅19.7%，表明该区间产品周转率高但毛利率偏低；中高价位段（309-699元）以20.7%的销量贡献34.8%的销售额，是核心利润来源；高价段（>699元）销量占比仅3.0%，但销售额占比达15.8%，显示高端产品具有较高客单价。

◆ 从月度销量分布动态看，低价位段（<176元）销量占比在M1达到峰值50.3%后波动下降至M8的46.2%，但仍保持主导地位；中价位段（176-309元）占比从M1的29.9%稳步上升至M8的36.0%，显示消费者对性价比产品的需求增长；高价段（>699元）占比从M1的4.0%持续下滑至M8的1.9%，反映高端市场渗透率面临挑战。

2025年1月~8月京东平台高清播放器不同价格区间销售趋势

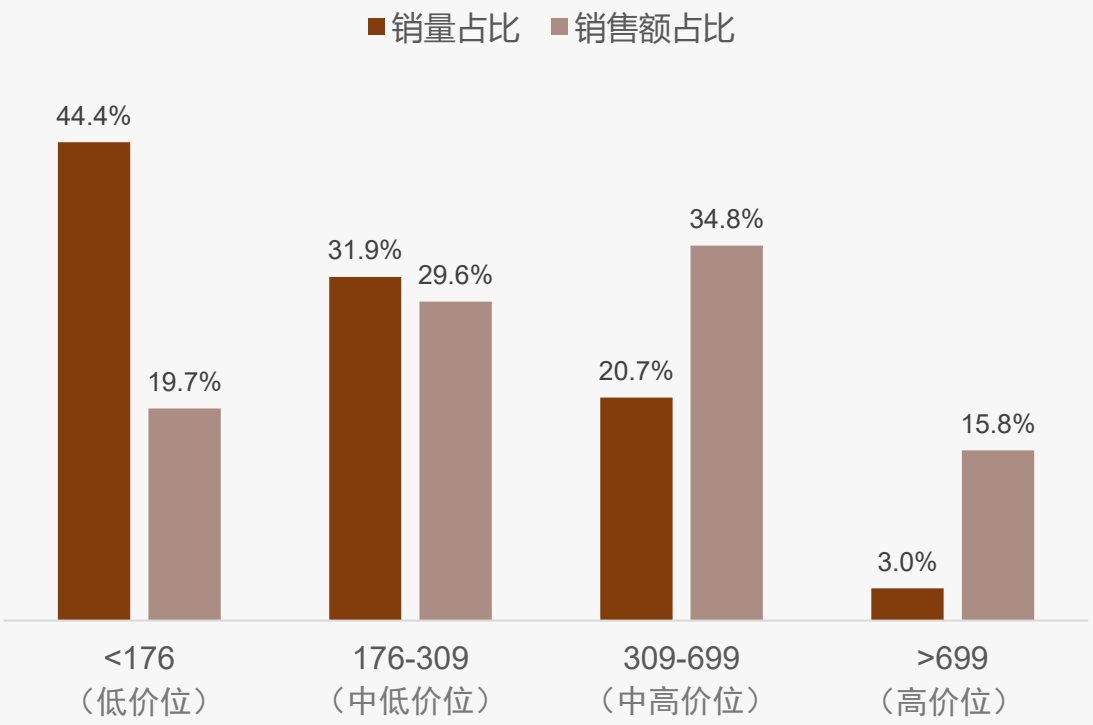

京东平台高清播放器价格区间-销量分布

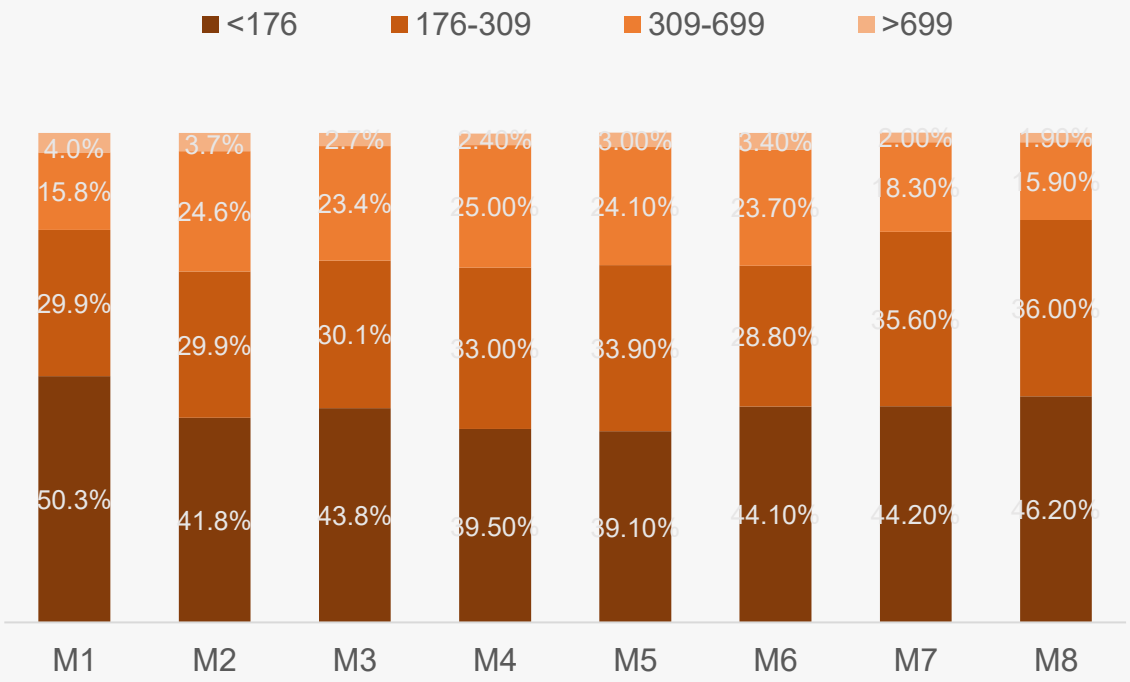

高端驱动增长 低端风险凸显 中段稳健发展

华信人咨询
HXN CONSULTING

◆ 从价格区间销售趋势看，抖音平台呈现明显的两极分化特征。>699元高端区间以8.0%的销量贡献40.9%的销售额，毛利率显著高于行业平均水平；而<176元低端区间销量占比26.7%仅贡献8.1%的销售额，存在明显的价格战风险。建议优化产品组合，提升中高端产品占比以改善整体ROI。

◆ 月度销量分布显示明显的季节性波动。M1-M5期间<176元低端产品占比持续走高，反映促销依赖；M6-M8中高端产品快速回升，表明下半年消费升级趋势。价格带结构分析揭示渠道特征。176-309元区间销量占比37.1%为绝对主力，但销售额占比仅20.5%，显示该区间竞争白热化；309-699元区间销量占比28.1%与销售额占比30.5%基本匹配，是健康发展的价格带。

2025年1月~8月抖音平台高清播放器不同价格区间销售趋势

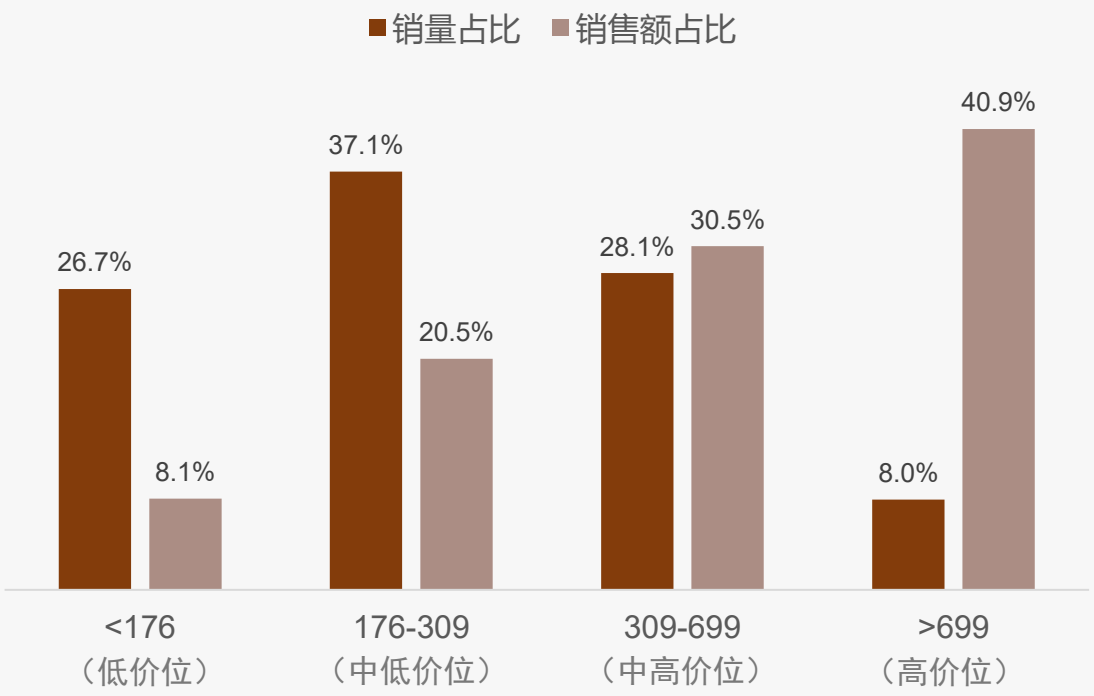

抖音平台高清播放器价格区间-销量分布

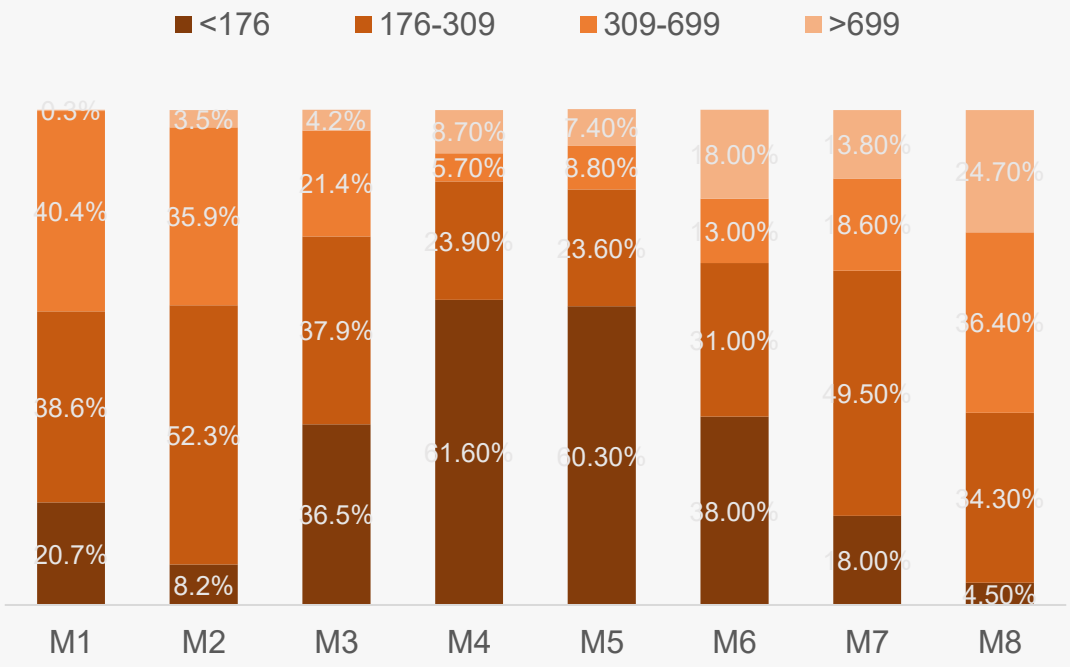

华信人咨询
HXN CONSULTING

目录

CONTENTS

1 核心发现

2 品类洞察

3 消费洞察

3.1 研究说明
3.2 基础画像及地域差异
3.3 消费者行为与场景模式
3.4 产品偏好与使用反馈
3.5 价格敏感度与支付意愿
3.6 品牌忠诚度与竞争者行为
3.7 社交传播与内容影响力
3.8 家庭决策与场景营销
3.9 数字化体验与未来需求

研究说明

华信人咨询
HXN CONSULTING

1、研究内容
Research Contents

- **洞察** 高清播放器消费行为、消费场景、消费模式；
- **剖析** 消费者产品偏好、使用反馈，价格敏感度、支付意愿；
- **对比** 主要品牌忠诚度、品牌竞争行为、竞争烈度；
- **挖掘** 消费者营销潜力。

2、研究对象
Research Object

- 最近1年内购买过高清播放器的消费者；
- 性别、所在城市（一线、新一线、二线、三线）平均分布；
- 聚焦家庭月收入中等水平（3-8万元）人群；
- 聚焦家庭日常采购主要决策者。

3、研究方法
Research Method

投放形式	在线定量调研
投放区域	中国大陆（不含港澳台），充分覆盖主要城市
投放时间	2025年8月
样本数量	N=1359

高清播放器市场 中青年男性主导

华信人咨询 HXN CONSULTING

◆高清播放器消费者以男性为主（68%），年龄集中在26-45岁（合计68%），中高收入人群（5-12万元合计61%）是市场主力。

◆消费决策高度自主（个人决策63%），市场重心在新一线和二线城市（合计59%），显示产品定位应聚焦发展中城市。

2025年中国高清播放器消费者画像

性别构成（%）

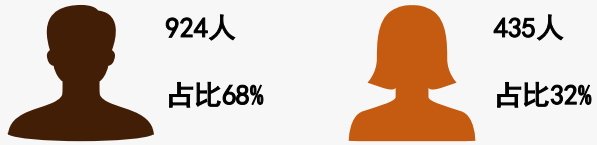

城市构成（%）

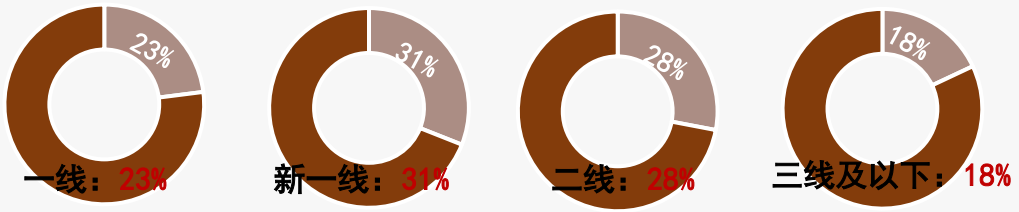

消费决策者角色分布（%）

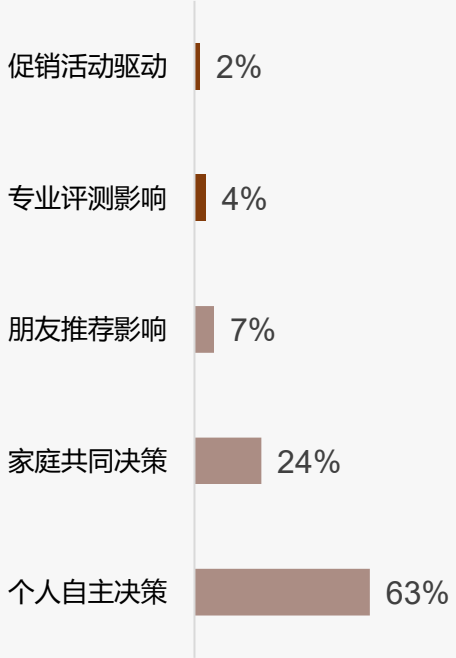

年龄构成（%）

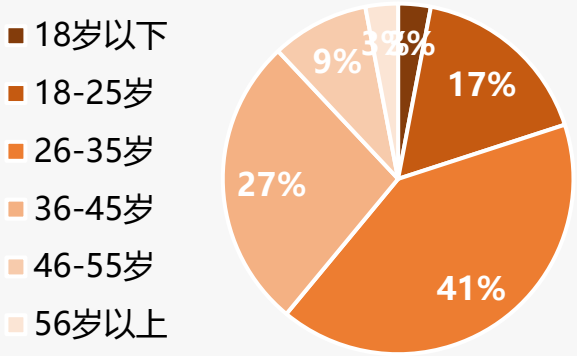

收入分布（%）

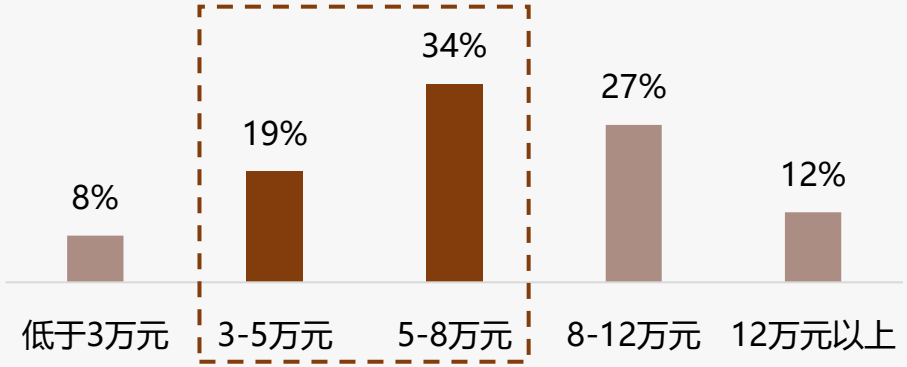

样本：高清播放器行业市场调研样本量N=1359，于2025年8月通过华信人咨询调研获得

高清播放器市场 新用户主导 技术迭代快

华信人咨询 HXN CONSULTING

◆消费频率显示首次购买占38%，每2-3年更换占29%，表明市场吸引新用户且产品更新周期短，消费者偏好技术迭代。

◆规格分布中4K超高清占42%主导，8K超高清占23%新兴，HDR增强型占15%，反映画质需求，高端功能需求较低。

2025年中国高清播放器消费频率分布

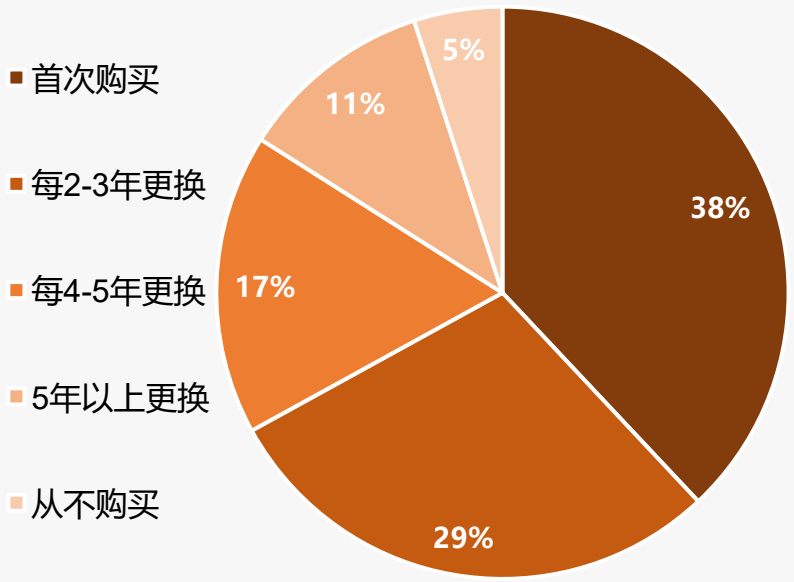

2025年中国高清播放器产品规格分布

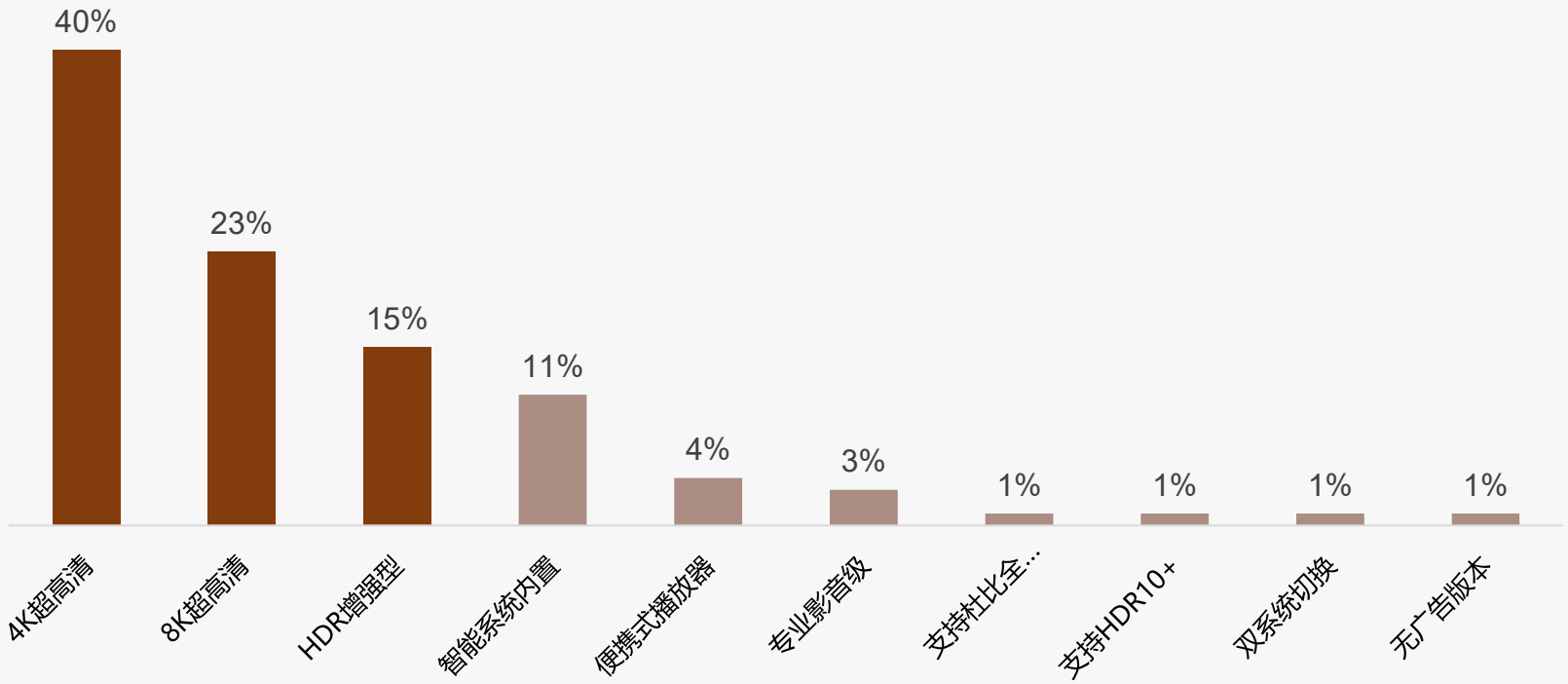

样本：高清播放器行业市场调研样本量N=1359，于2025年8月通过华信人咨询调研获得

中端消费主导 冬季需求高峰

华信人咨询 HXN CONSULTING

◆单次消费集中在500-1000元区间，占比38%；1000-2000元占29%。冬季消费占比最高，达32%，秋季次之占28%。

◆原厂标准包装占67%，主导市场；环保简约包装占18%。礼品精装版和电商专属包装分别占9%和4%。

2025年中国高清播放器消费季节分布

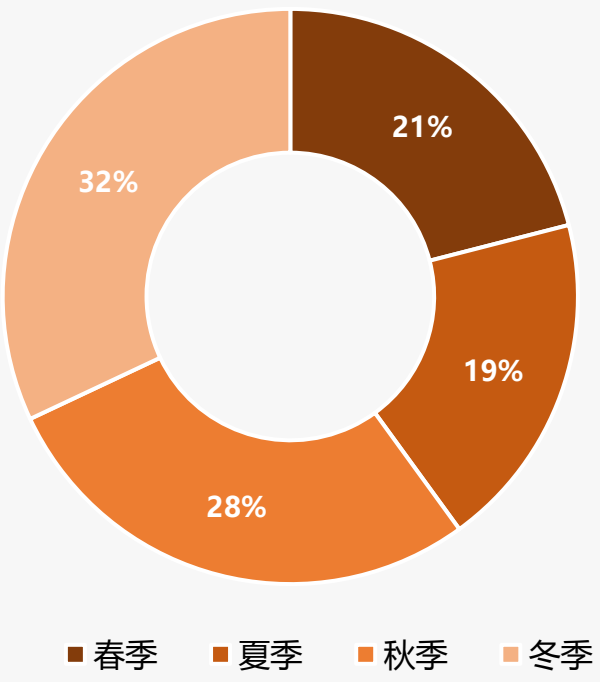

2025年中国高清播放器单次支出分布

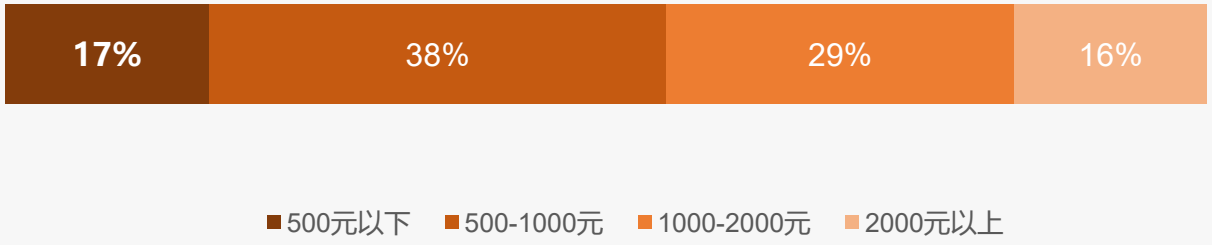

2025年中国高清播放器包装类型分布

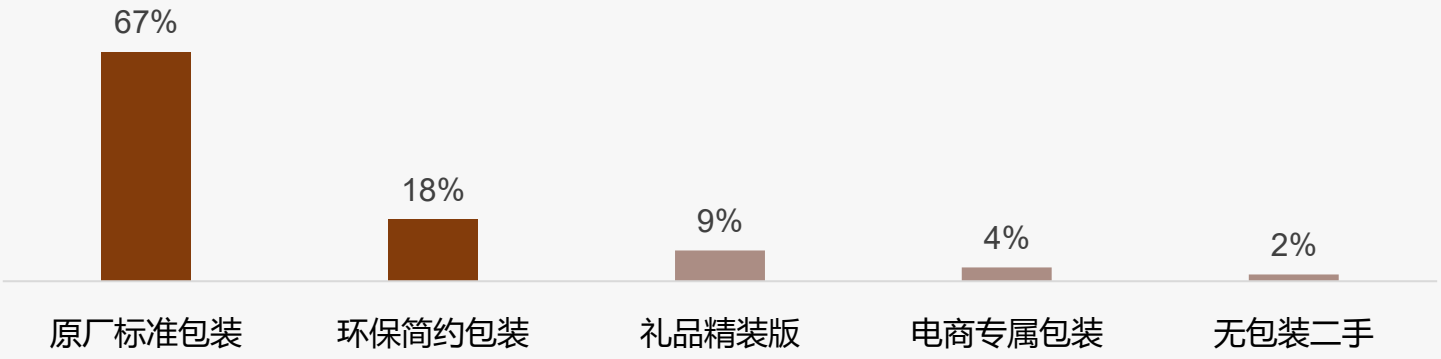

样本：高清播放器行业市场调研样本量N=1359，于2025年8月通过华信人咨询调研获得

家庭娱乐升级主导 晚间周末消费高峰

华信人咨询 HXN CONSULTING

◆高清播放器消费集中于家庭娱乐升级，家庭影院升级占比24%，旧设备更换19%，新房装修配套15%，显示产品与家庭场景高度绑定。

◆消费时段以工作日晚间31%和周末白天27%为主，工作日白天18%，周末晚间19%，节假日仅5%，反映购买行为与日常休闲时间同步。

2025年中国高清播放器消费场景分布

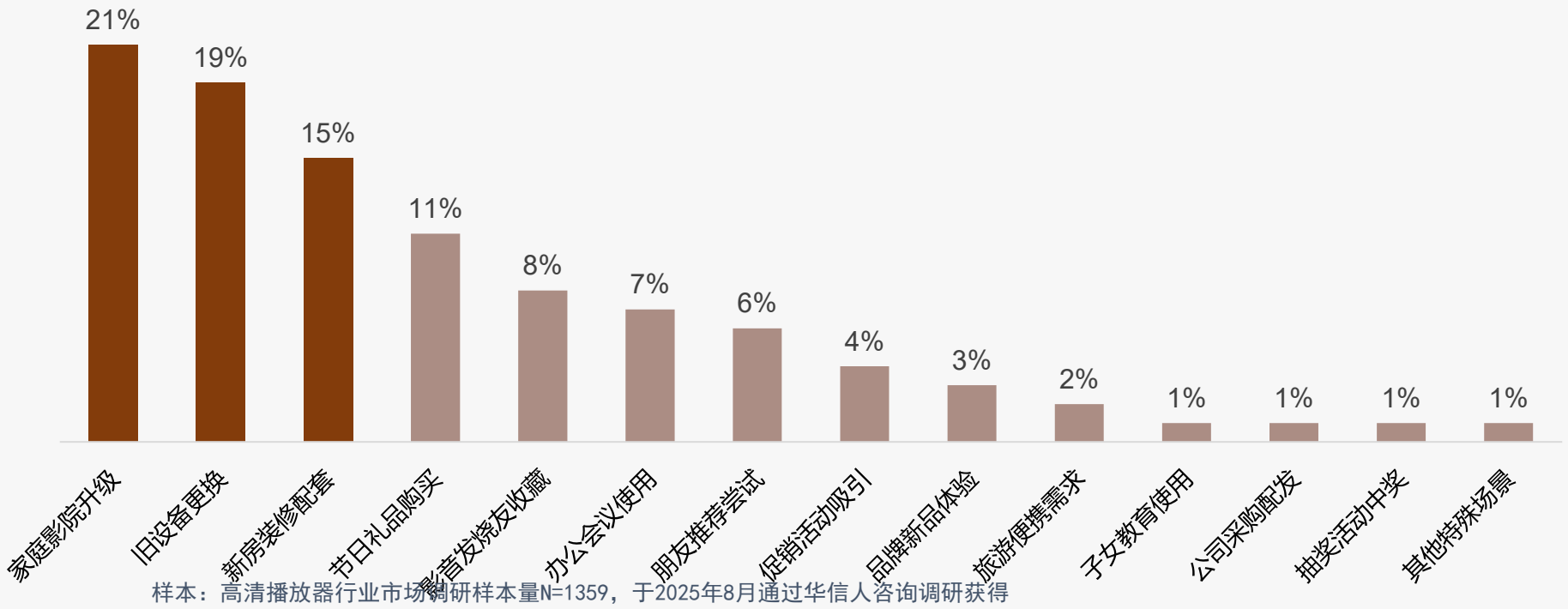

2025年中国高清播放器消费时段分布

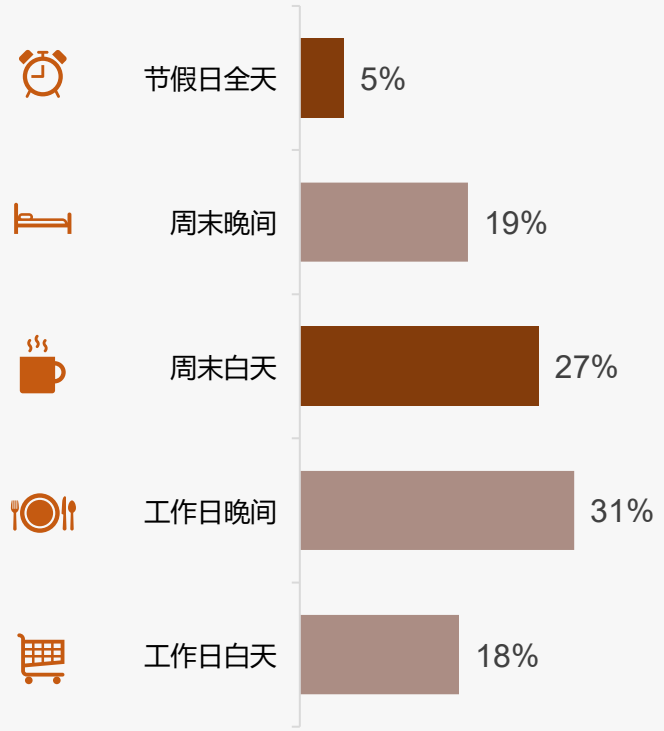

样本：高清播放器行业市场调研样本量N=1359，于2025年8月通过华信人咨询调研获得

线上渠道主导 电商平台主导

华信人咨询
HXN CONSULTING

◆消费者了解产品主要依赖电商平台浏览（32%）和口碑推荐（21%），线上渠道和社交信任是核心驱动力，专业评测和社交媒体也占重要地位。

◆购买渠道高度集中于京东（41%）和天猫（28%），电商平台主导市场，品牌官方商城和苏宁易购次之，新兴模式渗透不足。

2025年中国高清播放器产品了解渠道分布

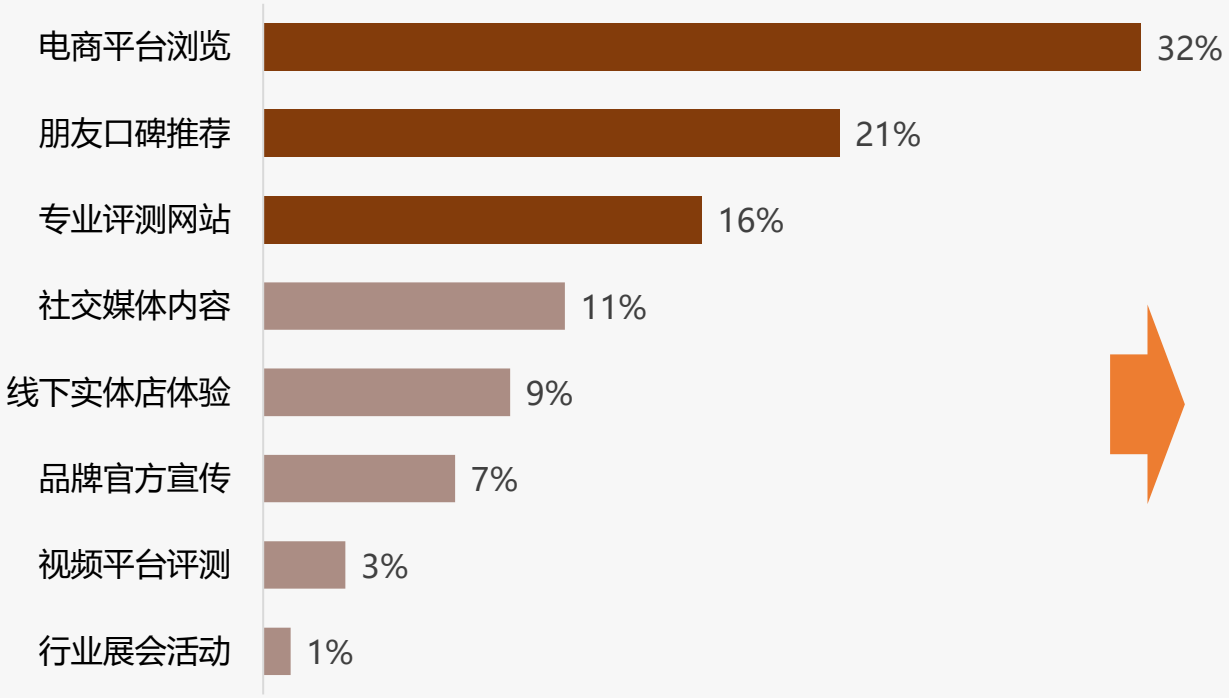

2025年中国高清播放器购买渠道分布

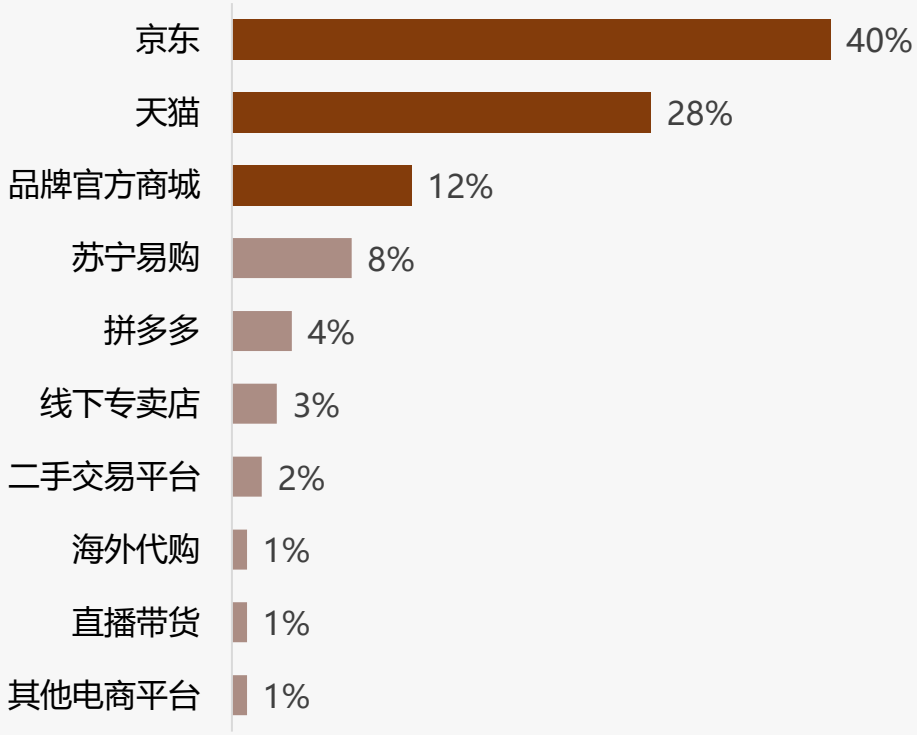

样本：高清播放器行业市场调研样本量N=1359，于2025年8月通过华信人咨询调研获得

画质优先主导 性价比品牌次之

华信人咨询
HXN CONSULTING

◆高清播放器消费偏好中，画质优先型占比最高，达37%，性价比追求型占25%，品牌忠诚型占16%，显示视觉体验和价格是主要驱动因素。

◆功能全面型、外观设计型等非核心属性占比均低于10%，表明这些因素对市场影响有限，消费者更关注核心性能和品牌信赖。

2025年中国高清播放器产品偏好类型分布

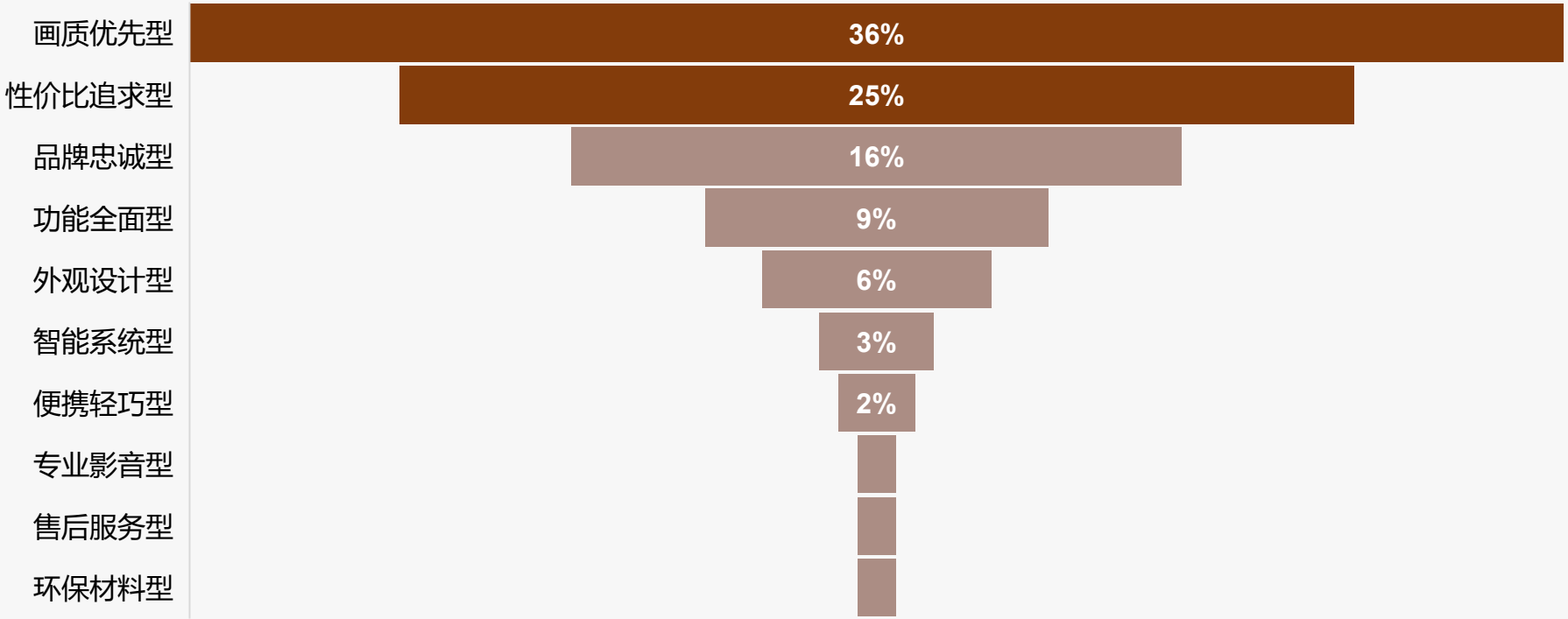

样本：高清播放器行业市场调研样本量N=1359，于2025年8月通过华信人咨询调研获得

画质价格主导消费 体验升级驱动购买

华信人咨询
HXN CONSULTING

◆调查显示，画质清晰度（31%）、价格合理性（24%）和品牌信誉度（13%）是吸引消费的关键因素，合计占比68%，表明消费者优先考虑体验和性价比。

◆消费原因中，提升观影体验（36%）、旧设备故障（22%）和支持新格式（14%）主导，合计72%，反映用户注重功能升级和实际需求。

2025年中国高清播放器吸引消费因素分布

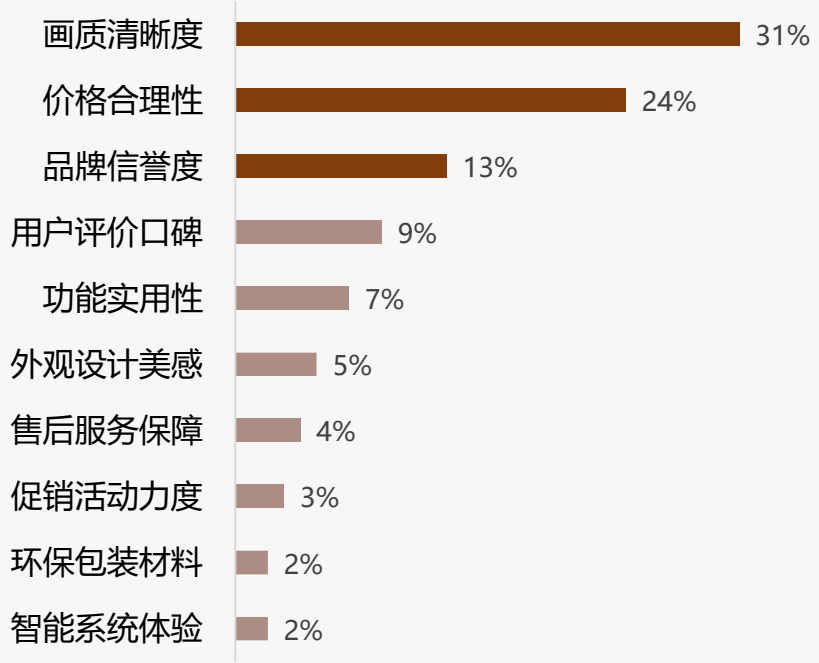

样本：高清播放器行业市场调研样本量N=1359，于2025年8月通过华信人咨询调研获得

2025年中国高清播放器消费原因分布

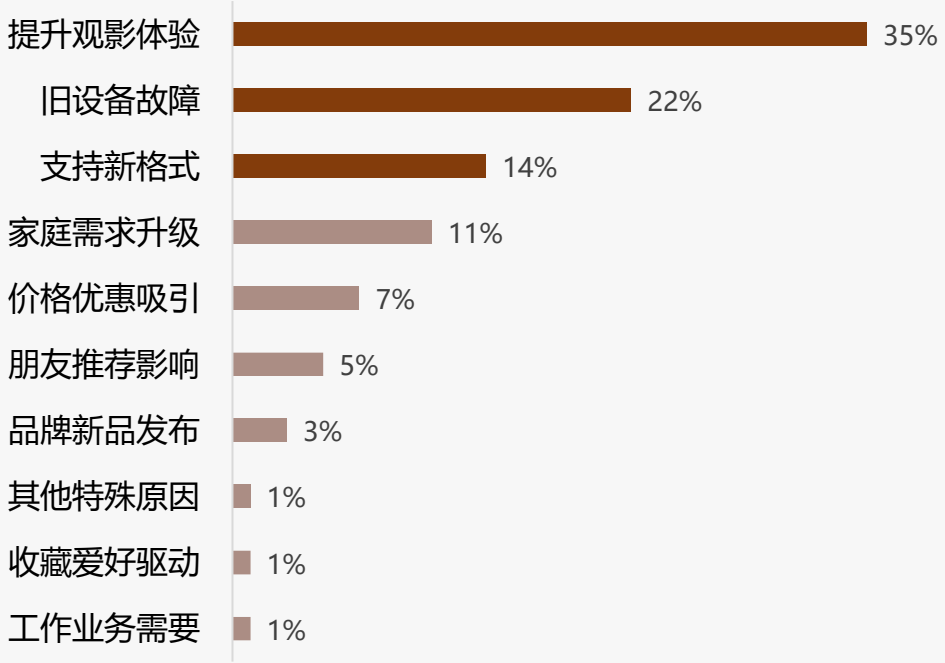

多数用户推荐意愿高 体验价格需改进

华信人咨询
HXN CONSULTING

◆消费者推荐意愿较高，非常愿意和比较愿意比例合计达62%。产品体验一般、价格偏高和售后服务不佳是主要负面因素，占比分别为31%、24%和16%。

◆调查显示多数用户对高清播放器持积极态度，但产品体验和价格问题显著影响推荐意愿。改进这些方面可有效提升用户满意度和口碑传播。

2025年中国高清播放器推荐意愿分布

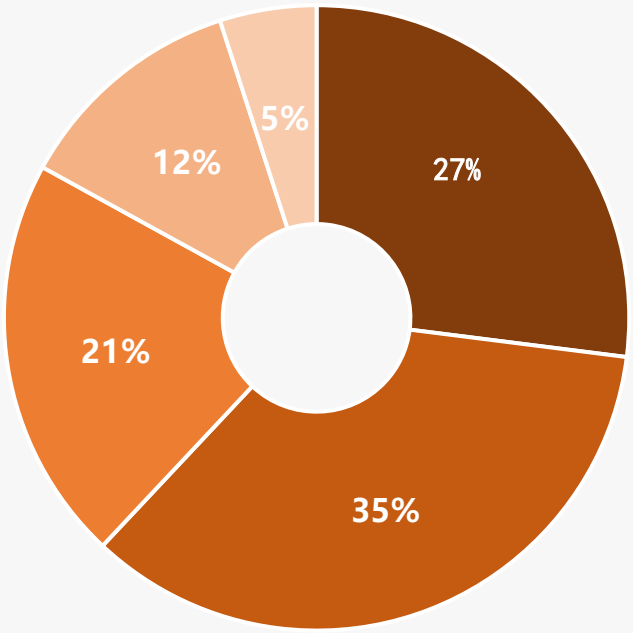

5分 ■非常愿意　4分 ■比较愿意　3分 ■一般愿意　2分 ■不太愿意　1分 ■完全不愿意

样本：高清播放器行业市场调研样本量N=1359，于2025年8月通过华信人咨询调研获得

2025年中国高清播放器不推荐原因分布

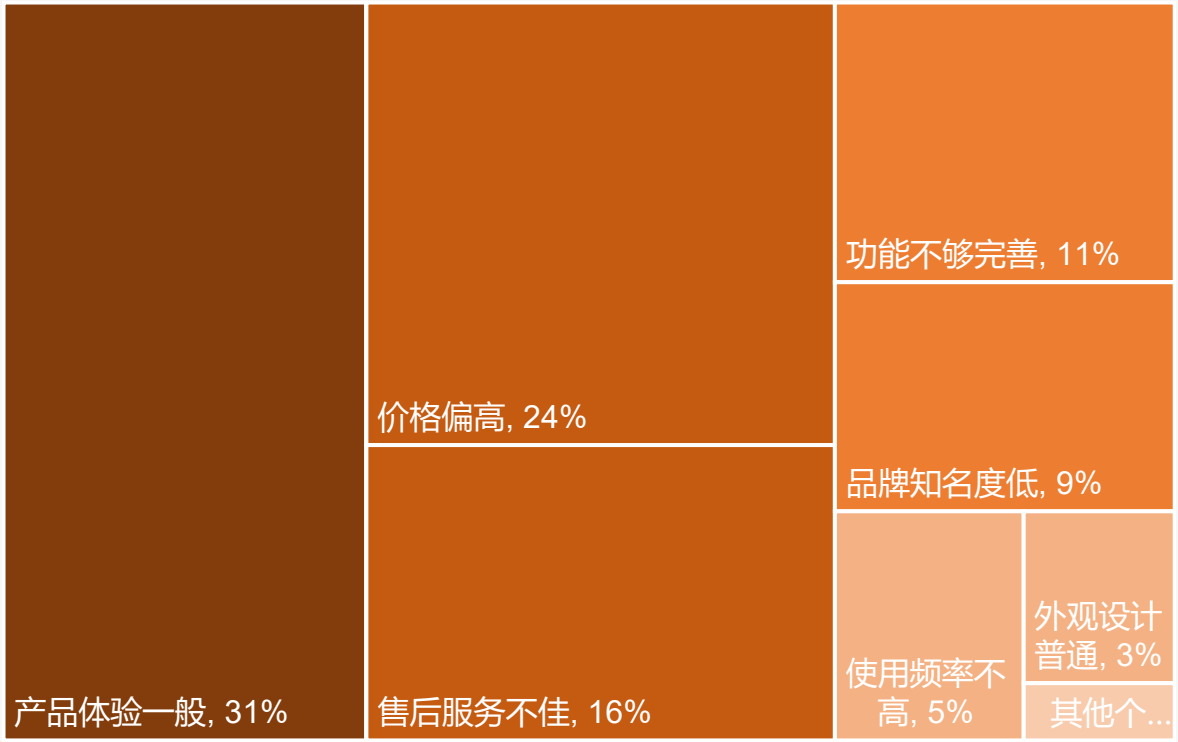

中高端规格价格接受度最高

华信人咨询
HXN CONSULTING

◆价格接受度数据显示，500-800元区间占比最高，达42%，表明消费者对中高端产品规格偏好最为集中，市场潜力较大。

◆高端和超高端区间占比相对较低，800-1200元占27%，1200元以上合计13%，反映消费者对高价规格接受度有限。

2025年中国高清播放器主要规格价格接受度

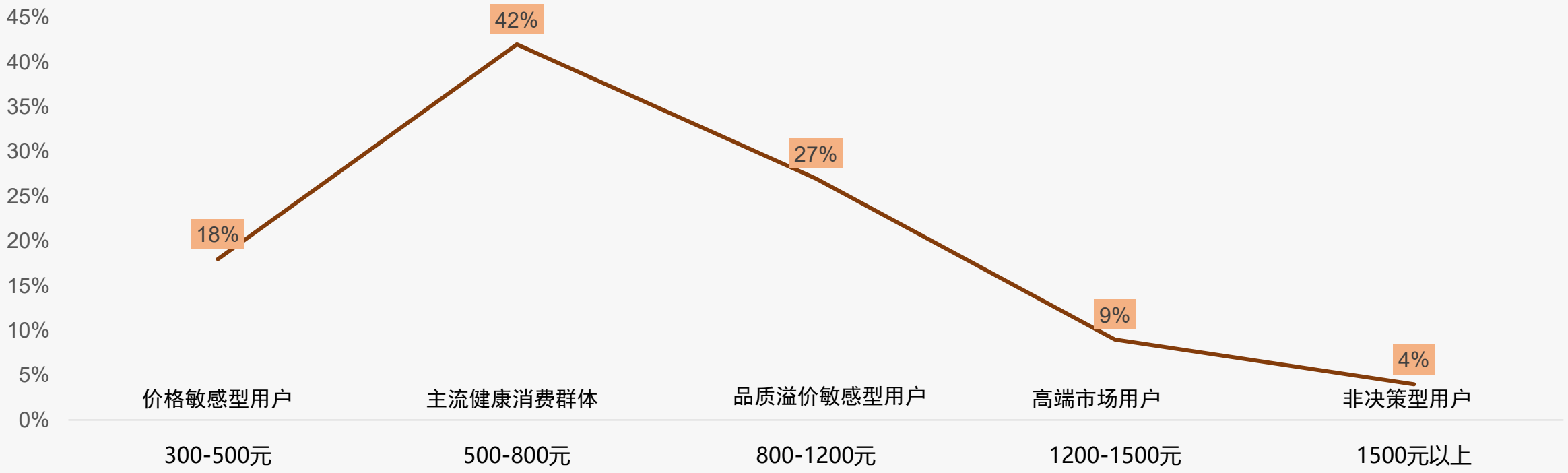

样本：高清播放器行业市场调研样本量N=1359，于2025年8月通过华信人咨询调研获得

注：以4K超高清规格高清播放器为标准核定价格区间

价格上涨 品牌忠诚 促销依赖 并存

华信人咨询 HXN CONSULTING

◆价格上涨10%后，43%消费者继续购买，37%减少频率，20%更换品牌，显示品牌忠诚度与价格敏感度并存，竞争品牌存在替代机会。

◆促销依赖中，33%一般依赖，29%比较依赖，62%消费者对促销有依赖；17%高度依赖，仅6%完全不依赖，促销策略对市场影响显著。

2025年中国高清播放器价格上涨10%购买行为分布

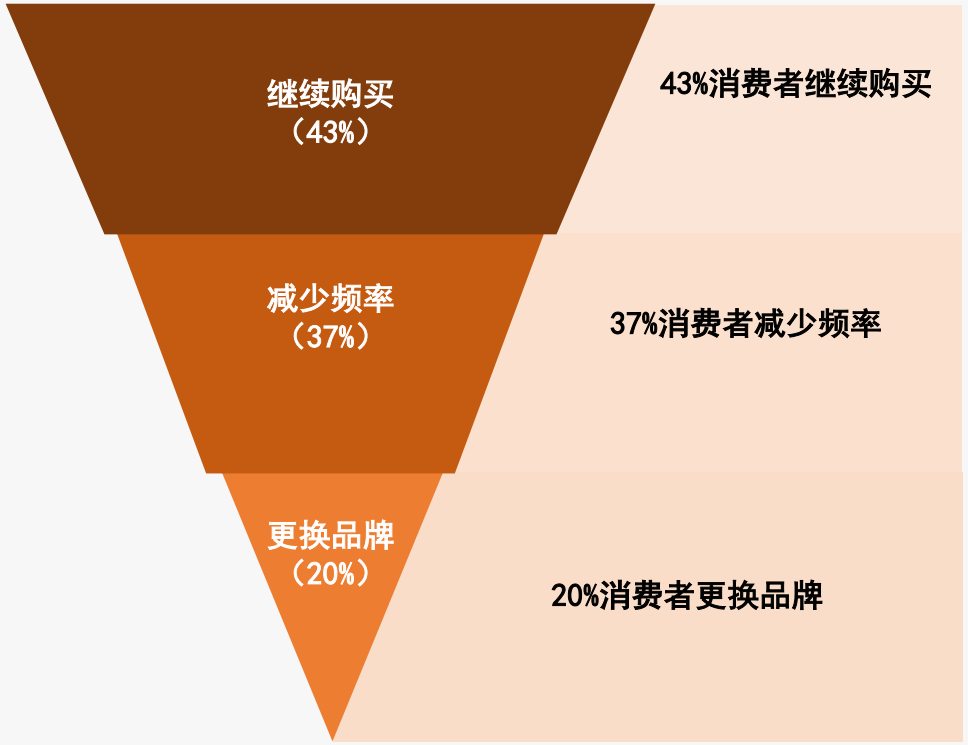

2025年中国高清播放器促销依赖程度分布

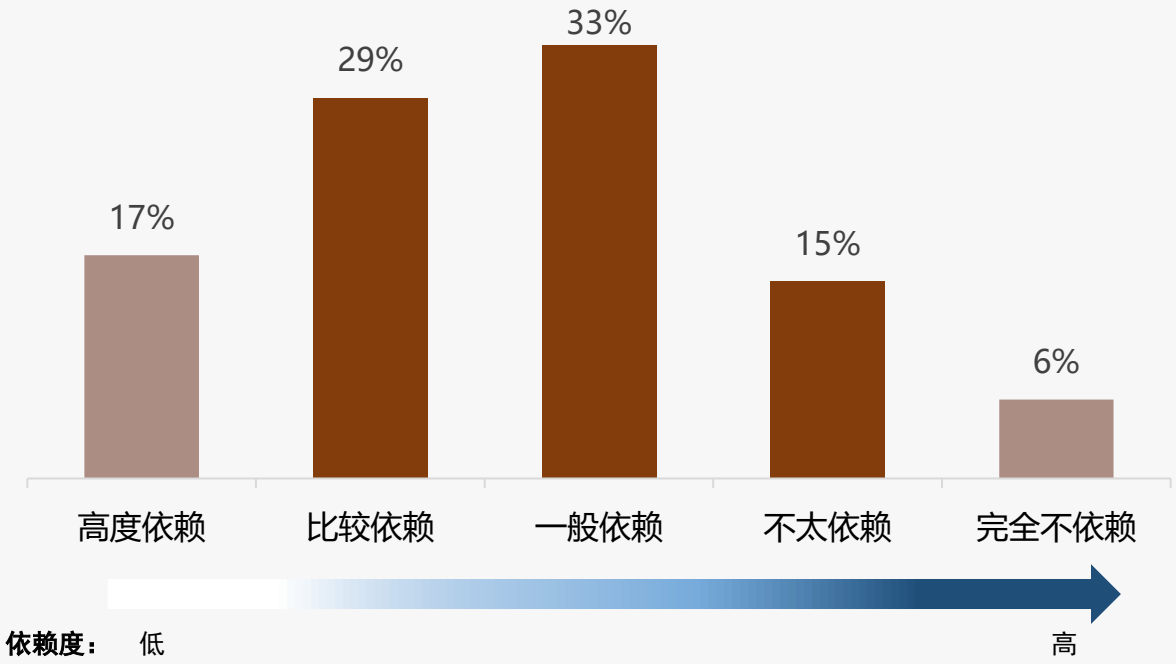

样本：高清播放器行业市场调研样本量N=1359，于2025年8月通过华信人咨询调研获得

价格驱动品牌转换 复购率中等

华信人咨询
HXN CONSULTING

◆高清播放器市场中，50-70%复购率占比最高达34%，显示消费者对品牌有一定忠诚度，但仍有较大更换空间。

◆更换品牌原因中，价格更优惠占比最高达37%，远超功能更先进的28%，表明价格是驱动品牌转换的关键因素。

2025年中国高清播放器品牌复购率分布

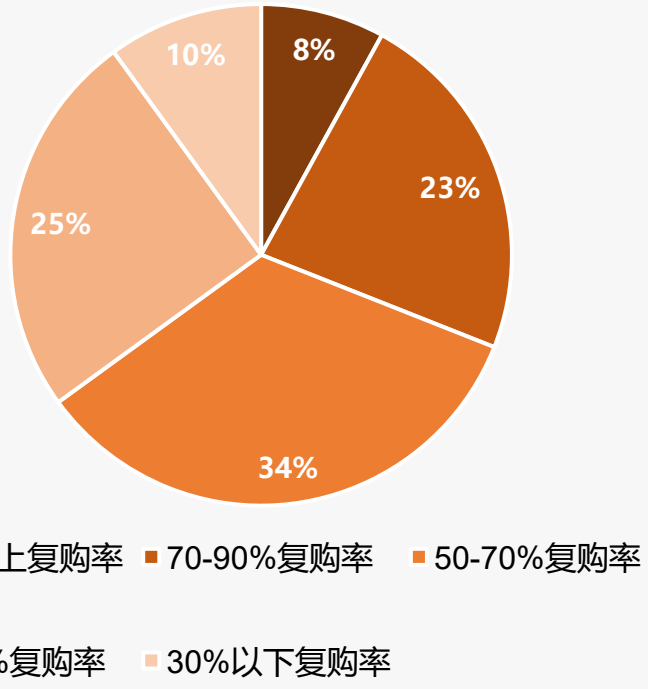

2025年中国高清播放器更换品牌原因分布

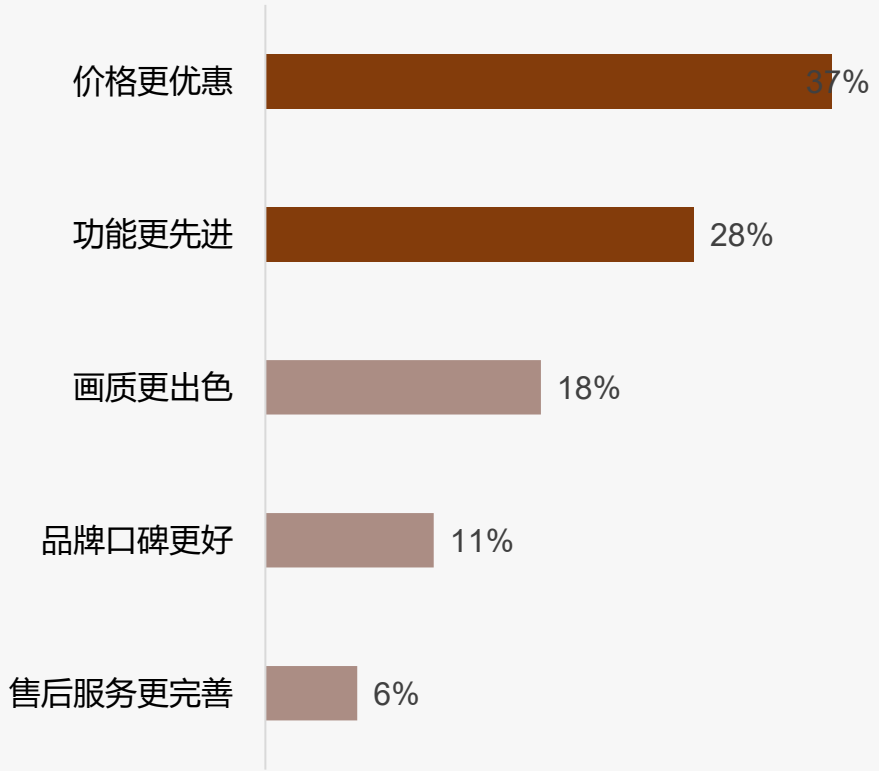

样本：高清播放器行业市场调研样本量N=1359，于2025年8月通过华信人咨询调研获得

高清播放器品牌信任驱动消费意愿

华信人咨询 HXN CONSULTING

◆调查显示，消费者对高清播放器品牌消费意愿较强，非常愿意和比较愿意合计占比50%，一般愿意占比27%，不太愿意和完全不愿意合计占比23%。

◆品牌信任度与消费意愿基本对应，高度信任和比较信任合计占比46%，不太信任和完全不信任合计占比19%，显示信任度直接影响购买决策。

2025年中国高清播放器品牌产品消费意愿分布

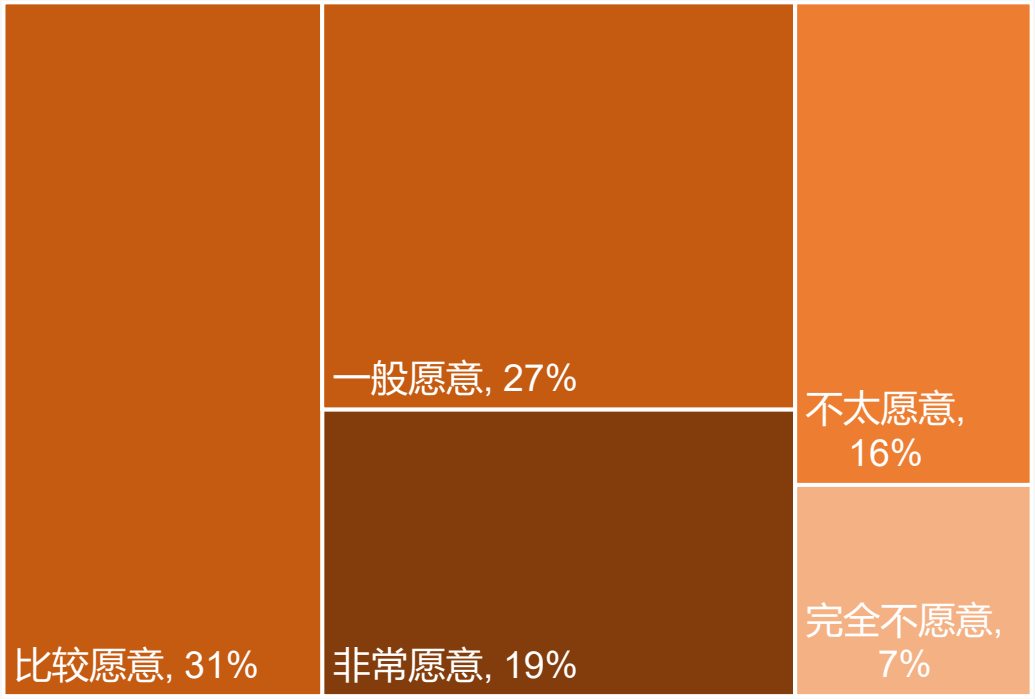

2025年中国高清播放器品牌产品态度分布

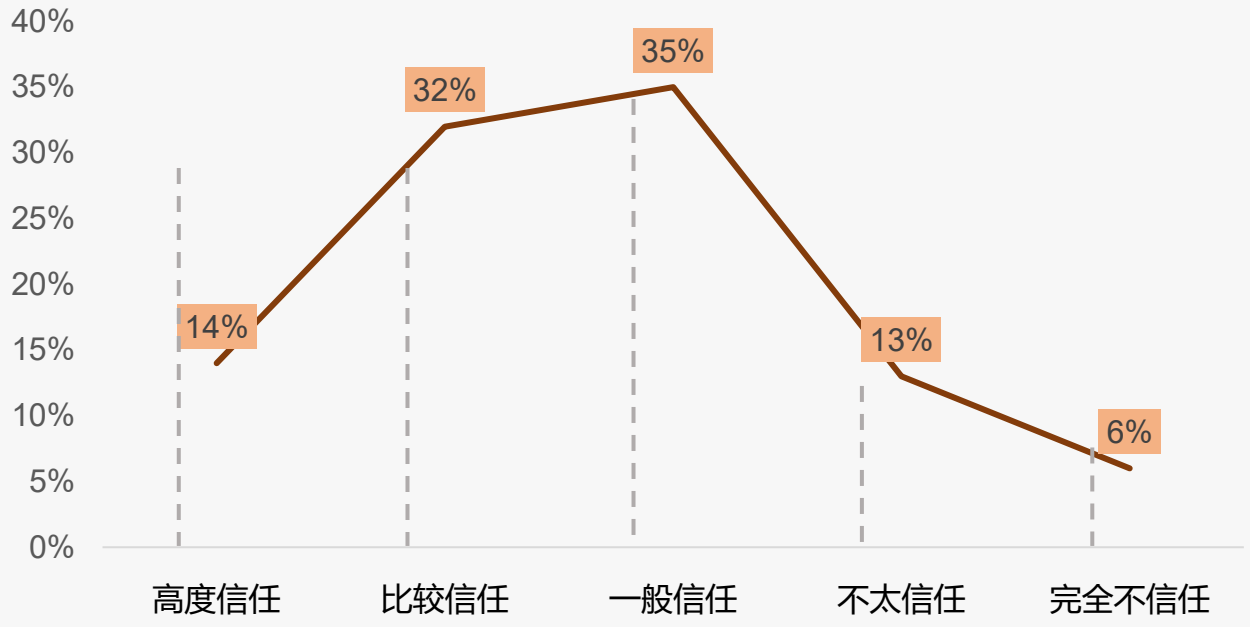

样本：高清播放器行业市场调研样本量N=1359，于2025年8月通过华信人咨询调研获得

国产品牌主导 价格敏感为主

华信人咨询
HXN CONSULTING

◆国产品牌消费占比73%，远超进口品牌27%，显示消费者高度偏好本土产品，市场主导地位稳固。

◆价格敏感型用户占41%，画质追求型28%，价格是核心购买因素，高端需求相对有限。

2025年中国高清播放器国产进口品牌消费分布

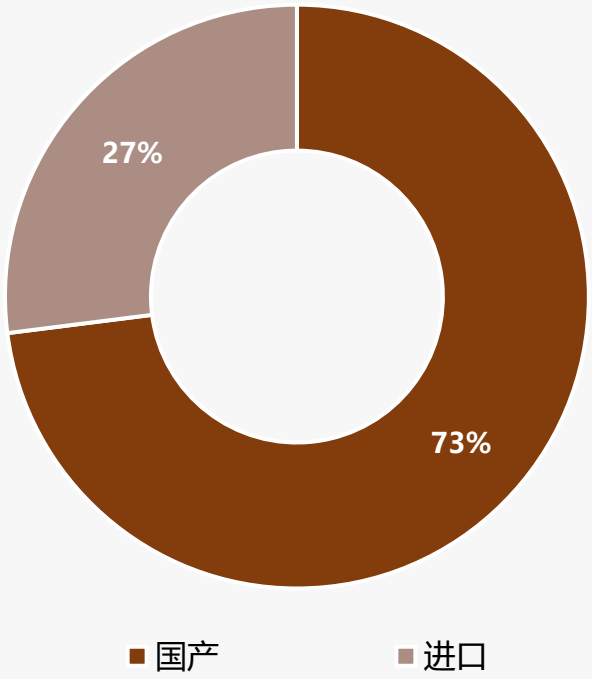

2025年中国高清播放器品牌偏好类型分布

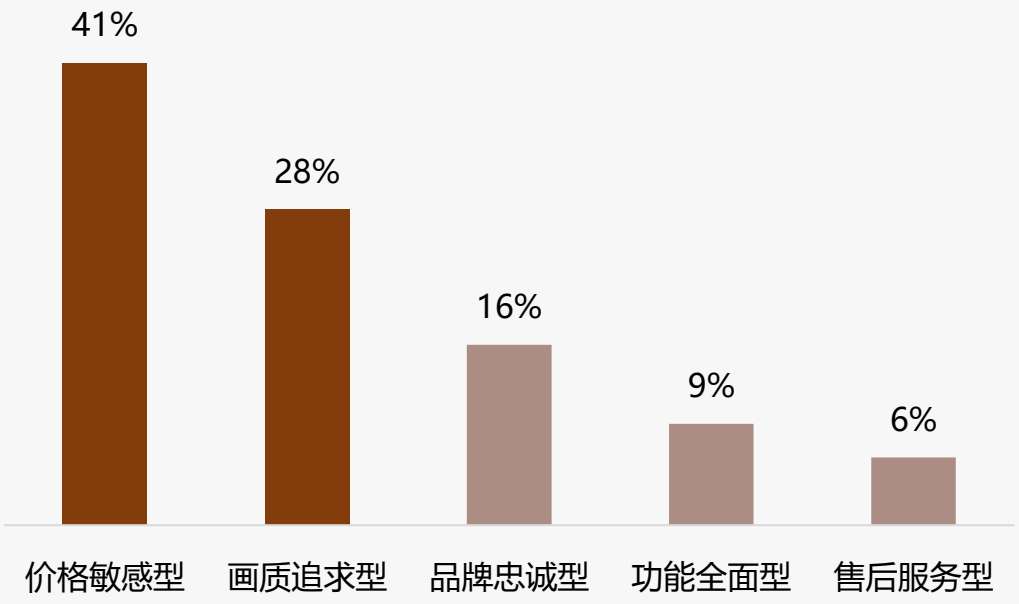

样本：高清播放器行业市场调研样本量N=1359，于2025年8月通过华信人咨询调研获得

用户偏好真实体验 专业评测内容

华信人咨询
HXN CONSULTING

◆社交分享渠道中，微信朋友圈占比38%，抖音短视频占比27%，两者合计超过65%，显示用户更倾向于在熟人社交和短视频平台分享相关内容。

◆内容类型方面，真实用户体验分享占比34%，产品专业评测占比28%，两者共占62%，表明用户更关注真实使用反馈和专业评价。

2025年中国高清播放器社交分享渠道分布

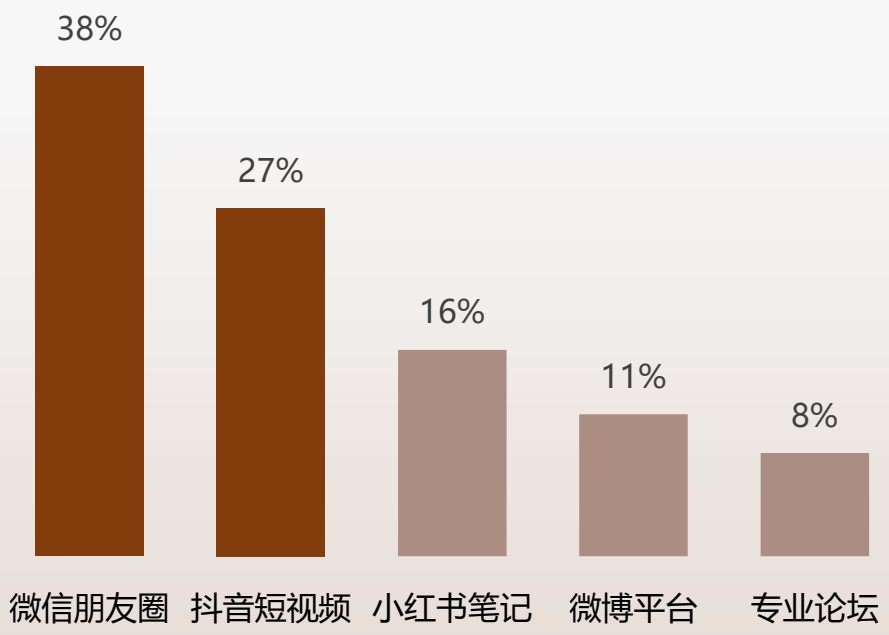

2025年中国高清播放器社交分享渠道分布

2025年中国高清播放器社交内容类型分布

2025年中国高清播放器社交内容类型分布

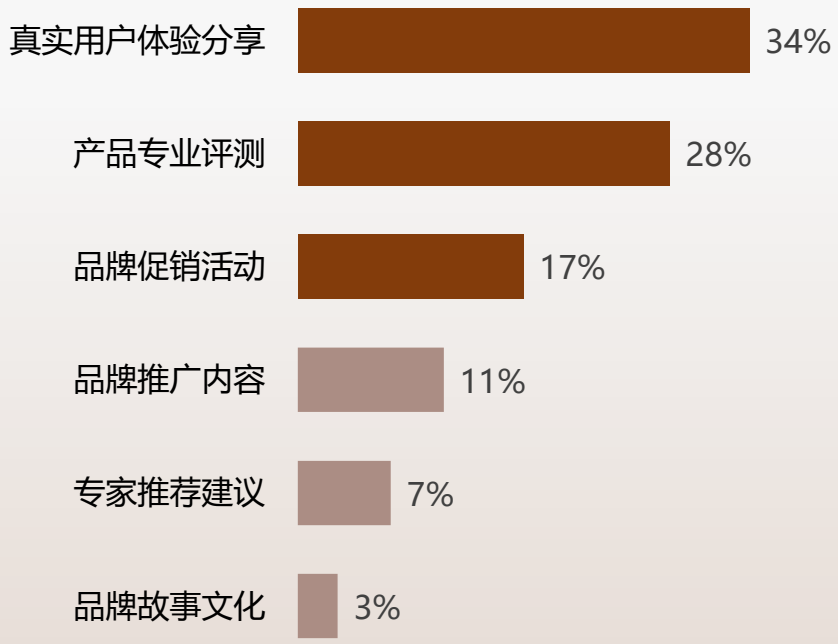

样本：高清播放器行业市场调研样本量N=1359，于2025年8月通过华信人咨询调研获得

专业内容主导消费者信任分布

华信人咨询
HXN CONSULTING

◆消费者在社交渠道获取内容时，对行业专家的信任度最高，达37%，专业评测机构以29%紧随其后，凸显专业性和客观性在决策中的核心作用。

◆垂直领域大V和自媒体评测大V分别占18%和11%，媒体官方账号仅5%，显示细分领域影响力上升，而官方渠道信任度相对较低。

2025年中国高清播放器社交信任博主类型分布

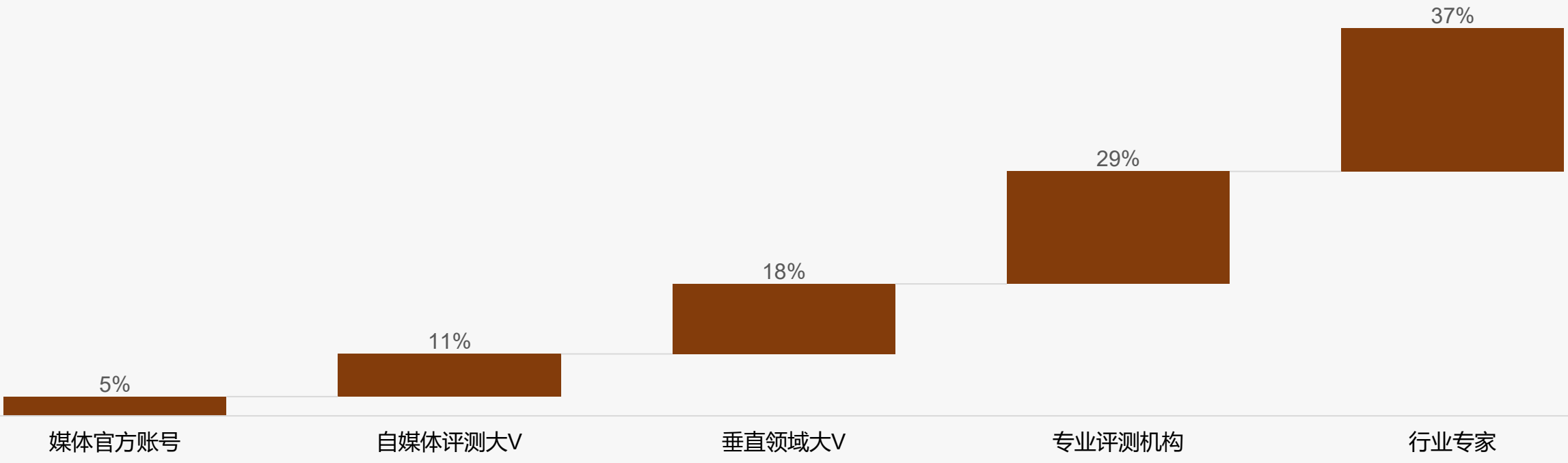

样本：高清播放器行业市场调研样本量N=1359，于2025年8月通过华信人咨询调研获得

口碑推荐主导播放器信息获取

华信人咨询 HXN CONSULTING

◆亲友口碑推荐以41%的占比成为消费者获取高清播放器信息的最主要渠道，显示出消费者对熟人推荐的高度信任。

◆专业评测内容以28%紧随其后，表明消费者在购买决策中重视专业意见。社交媒体广告占比17%，影响力不容忽视。

2025年中国高清播放器消费决策者类型分布

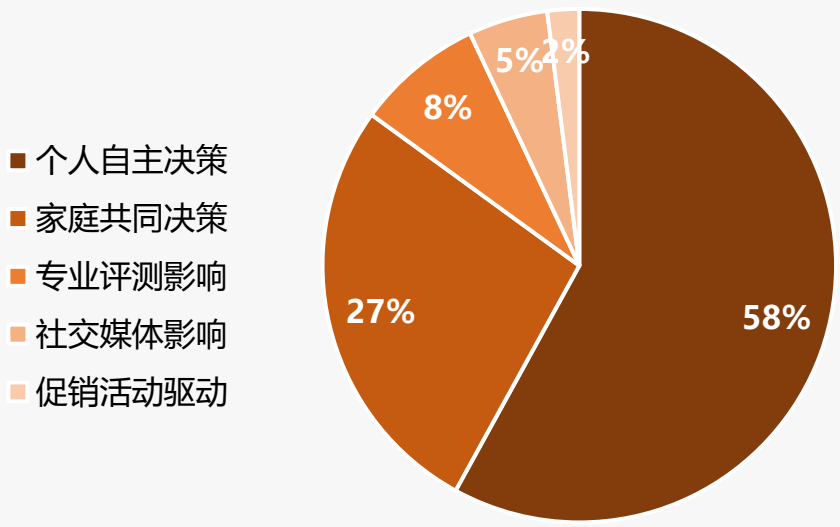

2025年中国高清播放器家庭广告偏好分布

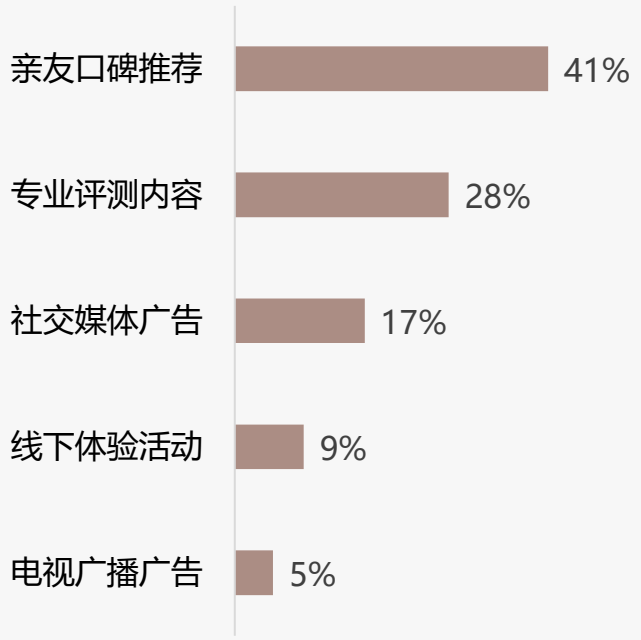

样本：高清播放器行业市场调研样本量N=1359，于2025年8月通过华信人咨询调研获得

消费流程满意高 退货客服需优化

华信人咨询
HXN CONSULTING

◆线上消费流程满意度高，4-5分合计73%，但退货和客服环节满意度较低，分别为65%，退货1-2分占比11%，客服3分占比25%，需针对性优化。

◆调查显示消费流程体验最佳，而退货和客服服务存在不足，退货低分比例较高，客服中立评价较多，建议优先改进这些环节以提升整体满意度。

2025年中国高清播放器线上消费流程满意度分布（满分5分）

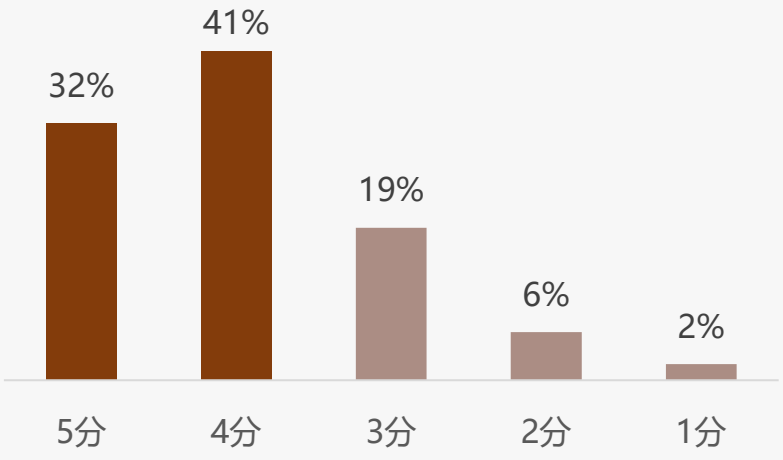

平均分：3. 95

2025年中国高清播放器退货体验满意度分布（满分5分）

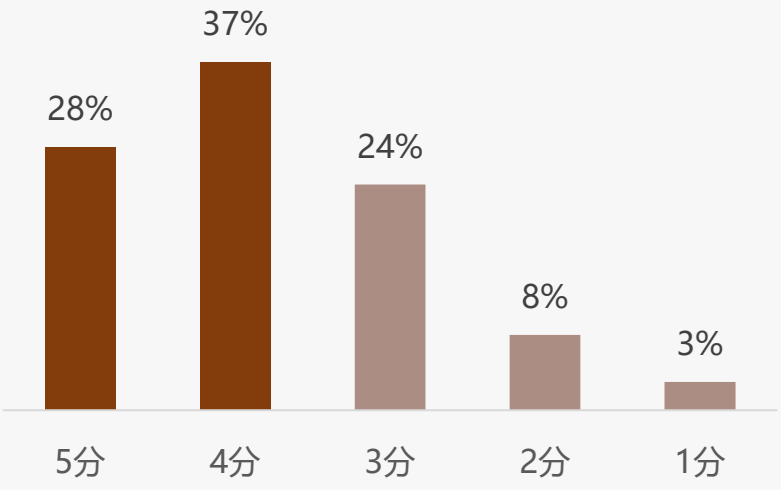

平均分：3. 79

2025年中国高清播放器线上客服满意度分布（满分5分）

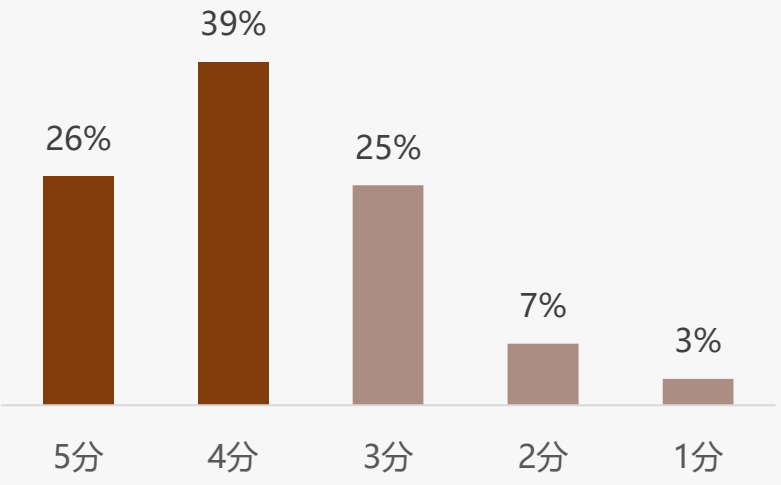

平均分：3. 78

样本：高清播放器行业市场调研样本量N=1359，于2025年8月通过华信人咨询调研获得

智能推荐主导 非核心服务优化有限

华信人咨询
HXN CONSULTING

◆智能推荐相关产品占比最高达31%，智能客服快速响应24%，智能支付便捷安全18%，显示消费者最关注个性化推荐、即时服务和支付安全。

◆智能配送准时达13%，智能售后自动处理7%，智能评价系统4%，智能比价功能2%，智能安装指导1%，智能故障诊断和语音助手均为0%，非核心服务优化空间有限。

2025年中国高清播放器智能服务体验分布

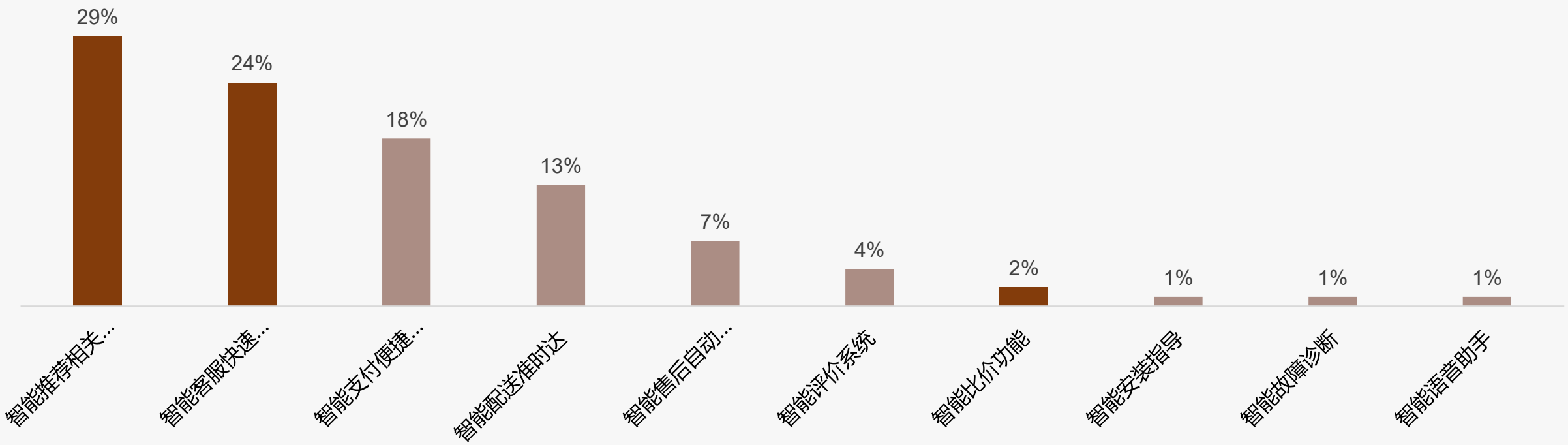

样本：高清播放器行业市场调研样本量N=1359，于2025年8月通过华信人咨询调研获得

关于华信人

华信人咨询
HXN CONSULTING

2016年，华信人（北京）信息咨询有限公司作为中国领先的市场研究机构成立，通过建立经济、企业、专家和进出口等自有数据库，覆盖全球市场调研范围。获评2017年度中国十佳管理咨询诚信服务机构，2019年荣获“值得信赖的中国管理咨询机构”，被评选为全国企业管理咨询机构推荐名录，2021年度入选科技部中小科技企业库。成立九年以来，华信人已累计服务企业上万家，致力于为企业战略决策提供专业的解决方案。

成立以来，华信人咨询成功帮助一批国企、民企转型改制，在战略转型、文化改革、领导力提升与员工行为改善方面累积了丰富的经验和案例，累计完成各类咨询项目600余项。

4001812629

http://www.hxrcon.com

北京市海淀区西三环北路89号2层

法律声明

版权声明

本报告由华信人咨询制作，其版权归属于华信人咨询。未经华信人咨询书面许可，任何组织和个人均不得以任何形式复制、传播或输出至中华人民共和国境外。任何未经授权使用本报告进行的相关商业行为，都将构成对《中华人民共和国著作权法》以及其他相关法律法规和国际公约的违反。

免责条款

本报告所呈现的行业数据、行业动态及市场趋势预测，源自华信人咨询专业团队综合运用多种研究手段，如深度桌面研究、精准行业访谈、全面市场调研等精心分析所得。同时，部分素材汲取自公开渠道，并融合华信人独家监测数据，经由华信人咨询先进统计预测模型运算生成；企业相关数据大多通过实地访谈采集。华信人咨询在信息处理过程中，竭尽全力确保信息的精确性、全面性与可信度，但受限于研究环境的复杂多变，难以做到万无一失，故不作绝对保证。

在此郑重声明，本报告中所含信息及观点，均不具备指导性建议的性质。本报告中所展示的调研数据，基于样本调研方式获取。鉴于调研样本的局限性、调研方法的特定性以及调查资料收集范围的约束，该数据仅能呈现特定调研时段及样本群体的概况，仅针对本次调研目标提供基础参考，助力市场与客户把握基本态势。受制于研究方法和数据资源的边界，本报告仅作为用户了解市场动态的辅助资料，华信人咨询对报告内的数据及观点，不承担任何法律责任。

华信人咨询
HXN CONSULTING

感 谢 观 看

洞察市场快人一步