华信人咨询 · 洞察2025

HXR Consulting · Insight 2025

消费趋势系列报告

2025年一～三季度车用吸尘器市场洞察报告

Consumer Trends Report Series – Q1-Q3 2025 Automotive Vacuum Cleaner Category Market Insights

2025年11月

华信人咨询
HXN CONSULTING

序言

华信人咨询作为中国领先的市场研究机构，自2016年成立以来，始终深耕市场研究领域，并成为市场地位背书权威部门推荐单位，累计完成各类专业咨询项目600+逾项，以深厚积淀持续赋能企业战略决策。

9年来，依托对超过15,000个消费品类的长期监测及千万级线上商家的动态追踪，结合对海量消费者样本需求特征与偏好的深刻洞察，华信人咨询持续在各类细分赛道构建专业、精准的市场研究体系。在消费需求持续迭代、市场竞争日益复杂的背景下，洞悉品类趋势成为企业制胜未来的关键。

2025年上半年，面对中国市场的新格局与消费趋势的变化，华信人咨询发布《洞察2025：消费趋势系列报告》。旨在通过专业的市场扫描与前瞻分析，揭示各品类的核心发展趋势、竞争态势及消费者行为变迁，为行业参与者提供权威的数据支撑与明晰的战略指引，助力把握2025年市场先机。

华信人咨询
HXN CONSULTING

目录

CONTENTS

1 核心发现

2 品类洞察

3 消费洞察

核心发现1：中青年男性车主主导市场消费

华信人咨询
HXN CONSULTING

- 男性占比63%，26-35岁占38%，是核心消费群体。
- 车主本人决策占68%，个人和家庭需求主导购买。
- 收入5-8万占34%，中低收入群体是主要购买力。

启示

✓ **精准定位中青年男性**

营销和产品设计应聚焦26-35岁男性车主，强调便捷性和实用性，满足其个人及家庭清洁需求。

✓ **强化车主决策影响力**

通过车主体验和口碑营销，增强品牌在个人决策中的信任度，提升转化率。

核心发现2：中低端价格产品市场接受度高

华信人咨询
HXN CONSULTING

- 100-200元价格区间占比37%，消费者偏好经济实用型产品。
- 200-500元占比31%，中端市场也有较强需求。
- 高端市场接受度低，500元以上仅占5%。

启示

✓ **优化中低端产品线**

聚焦100-300元主流价格带，提升产品性价比，满足大多数消费者对实用和价格的平衡需求。

✓ **谨慎拓展高端市场**

高端市场潜力有限，需通过差异化功能或品牌溢价策略逐步渗透，避免盲目投入。

核心发现3：线上渠道主导信息获取和购买

华信人咨询
HXN CONSULTING

- 电商平台了解渠道占38%，购买渠道京东和淘宝/天猫合计60%。
- 亲友推荐占21%，短视频平台占17%，社交信任影响大。
- 线下渠道份额低，如汽车用品店仅占9%。

启示

✓ **强化电商平台布局**

加大在京东、淘宝等主流电商的投入，优化产品展示和促销活动，提升线上销售转化。

✓ **利用社交口碑营销**

通过亲友推荐和短视频平台内容，增强品牌真实性和互动性，扩大用户触达和信任度。

品牌方行动清单

核心逻辑：聚焦中青年男性车主，线上渠道主导，性价比驱动

1、产品端

- ✓ 优化无线便携型产品设计
- ✓ 提升吸力和电池续航性能

2、营销端

- ✓ 强化社交平台口碑营销
- ✓ 利用电商平台精准推广

3、服务端

- ✓ 加强客服培训提升满意度
- ✓ 优化退货流程提高效率

华信人咨询
HXN CONSULTING

目录

CONTENTS

1 核心发现

2 品类洞察

2.1 研究说明
2.2 市场规模
2.3 品牌榜单
2.4 价格洞察
2.5 品类热词

3 消费洞察

品类洞察：研究说明

华信人咨询
HXN CONSULTING

1、研究内容
Research Contents

- **剖析** 2025年一～三季度各月天猫、京东、抖音的市场情况；
- **评估** 整体及各平台 CR10 市场集中度；
- **洞察** 车用吸尘器线上市场不同价位产品销量与销售额占比，品牌布局；
- **分析** 热词词云，洞察市场趋势与消费者需求。

2、研究对象
Research Object

- 研究对象为天猫、京东、抖音三大线上平台上销售车用吸尘器品类的品牌、店铺、单品；
- 消费者在天猫、京东、抖音平台对车用吸尘器的购买行为；
- 车用吸尘器市场的整体线上销售趋势。

3、研究方法
Research Method

- **数据分析法** ：收集并整理天猫、京东、抖音线上销售数据，运用数据分析工具与技术，计算车用吸尘器品类销售额、销售占比、CR10 等关键指标，量化分析市场规模、品牌竞争与价格情况
- **对比分析法** ：对比不同月份、不同平台车用吸尘器品类销售数据，以及国货与国外品牌销售表现

天猫主导 京东增长 抖音疲软 市场分化

华信人咨询
HXN CONSULTING

◆ 从平台份额看，天猫以1.95亿元（占比60.2%）主导市场，京东（0.98亿元，30.2%）次之，抖音（0.17亿元，5.3%）份额较低。天猫在M9达峰值2964万元，显示其促销活动拉动显著；京东在M8-M9持续增长，反映其供应链优势；抖音份额不足6%，需加强渠道渗透。

◆ 从月度趋势看，Q1销售额0.99亿元，Q2为0.94亿元，Q3为1.17亿元。M5-M7为淡季低点，M9因开学季及促销冲高至5008万元，同比增长41.2%。季节性波动明显，建议Q3提前备货以优化库存周转。

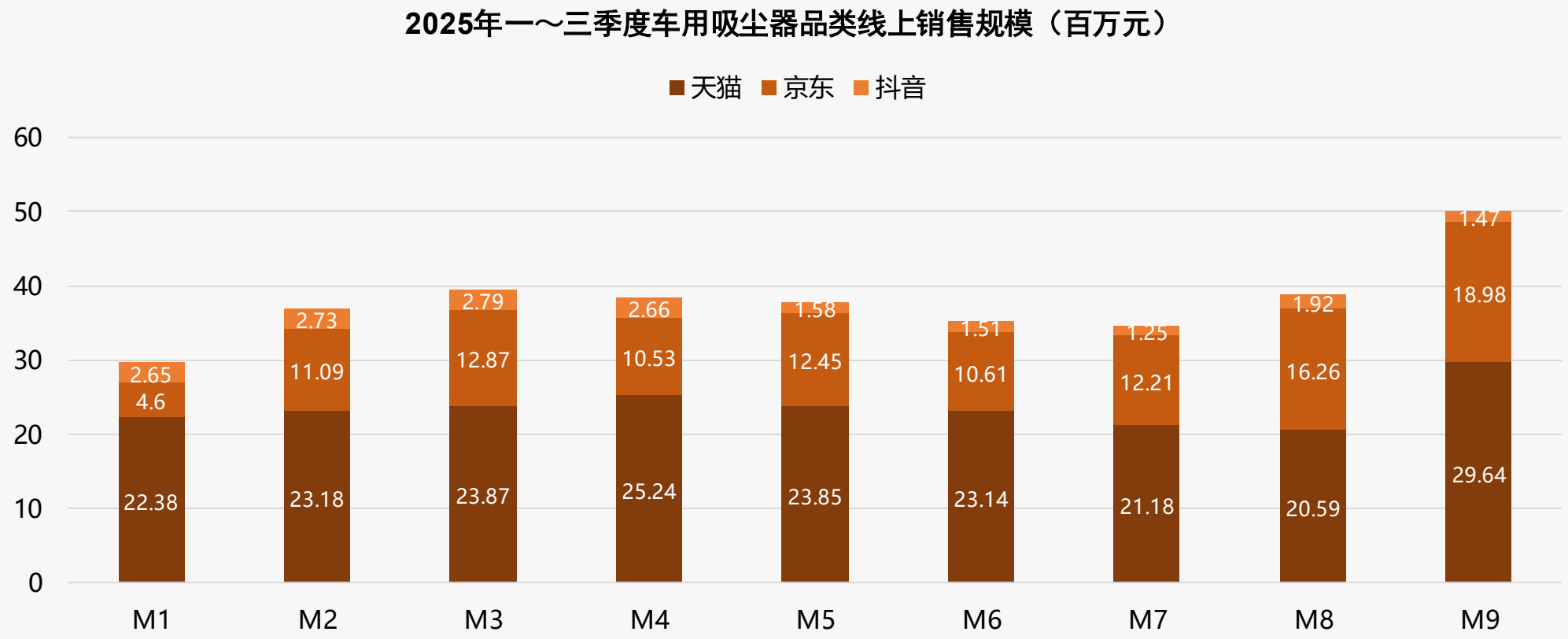

车用吸尘器消费升级 中高端驱动增长

华信人咨询
HXN CONSULTING

◆ 从价格区间销售趋势看，<89元区间销量占比42.1%但销售额仅占17.3%，显示低价产品周转率高但客单价低；169-329元区间销量占比16.8%贡献31.0%销售额，表明中高端产品ROI更优，是利润增长关键。

◆ 月度销量分布显示，<89元区间占比从M1的42.6%波动下降至M9的35.8%，而89-169元区间从33.9%稳步上升至44.1%，反映消费升级趋势，用户对性价比产品需求增强。

2025年一～三季度车用吸尘器线上不同价格区间销售趋势

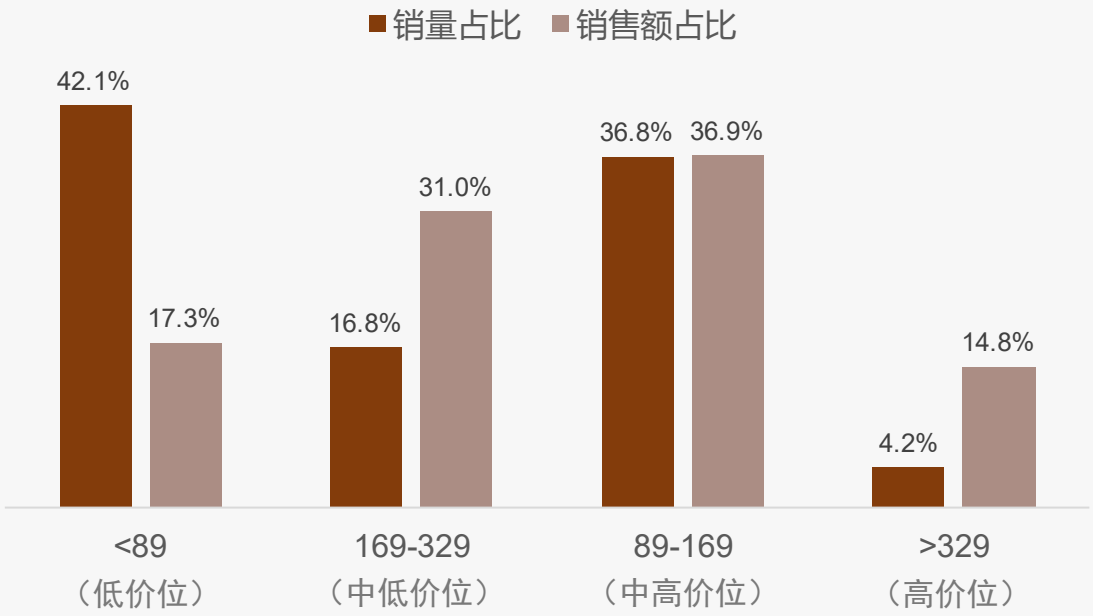

车用吸尘器线上价格区间-销量分布

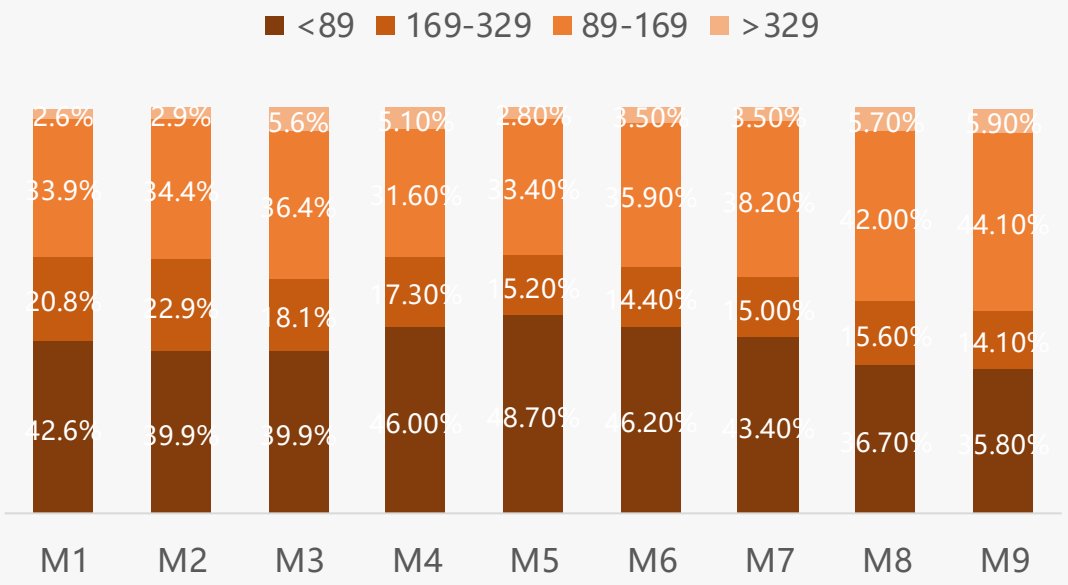

车用吸尘器价格带分化 平台定位驱动销售

华信人咨询
HXN CONSULTING

◆ 从价格带分布看，各平台呈现差异化竞争格局。天猫以89-169元中端价位为主力（38.2%），京东在169-329元中高端占比最高（34.0%），而抖音则聚焦169-329元（54.9%）与89-169元（41.2%）双核心，显示其内容驱动下中高端产品转化效率突出，平台定位与用户购买力高度匹配。

◆ 低价位（<89元）与高端市场（>329元）占比分析显示平台用户结构差异显著。天猫与京东在低价位和高端市场均有一定占比，但抖音低价位仅3.8%、高端市场仅0.1%，反映其用户对价格敏感度较低，更注重产品功能与内容价值。建议品牌在抖音侧减少低价SKU投放，优化产品组合以提升客单价与ROI，同时抖音需加强品牌建设与售后保障以突破高端市场天花板，提升整体毛利率。

2025年一～三季度各平台车用吸尘器不同价格区间销售趋势

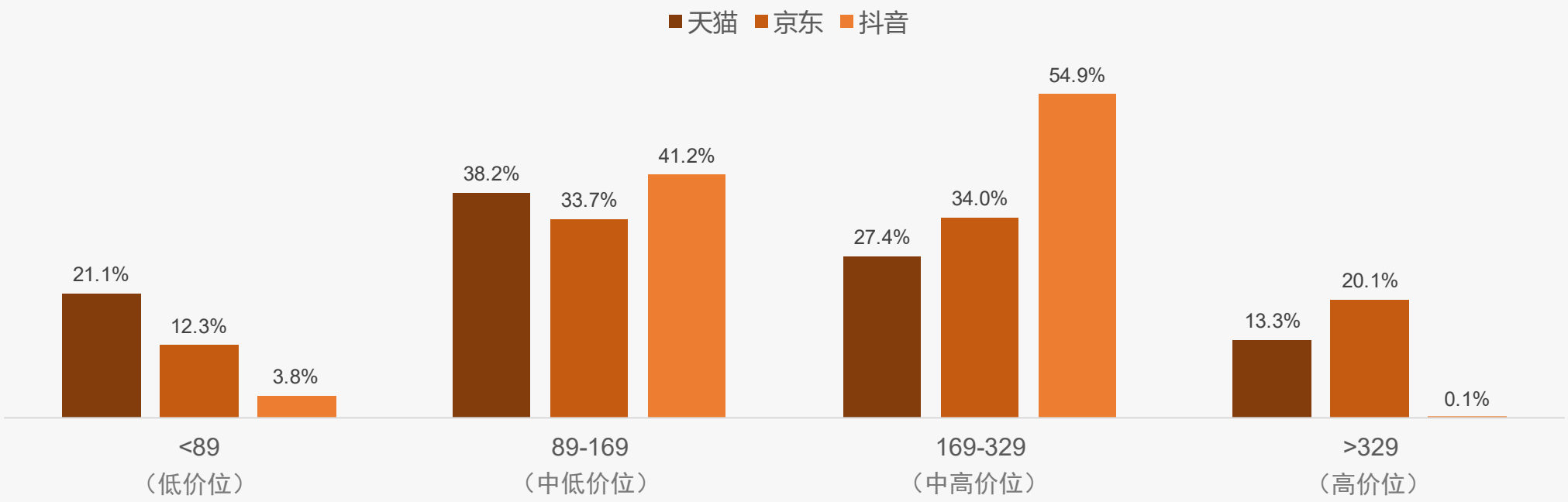

中端车吸尘器主导市场 消费升级趋势明确

华信人咨询
HXN CONSULTING

◆ 从价格结构看，89-169元区间贡献38.2%销售额但仅占34.6%销量，显示该段产品均价较高、消费者接受度强；<89元区间销量占比48.1%但销售额仅21.1%，反映低价产品拉新作用显著但利润贡献有限。整体呈现中端价格带为营收核心、低端为流量入口的二元结构。

◆ 月度趋势显示，<89元区间销量占比从M1的47.3%波动降至M9的40.0%，而89-169元区间从31.5%稳步升至44.5%，表明消费升级趋势明确。169-329元高端区间占比收缩（M1的18.5%→M9的10.8%），可能受经济环境影响或竞品分流。建议优化中端产品组合以提升整体ROI，同时控制低端库存周转风险。

2025年一～三季度天猫平台车用吸尘器不同价格区间销售趋势

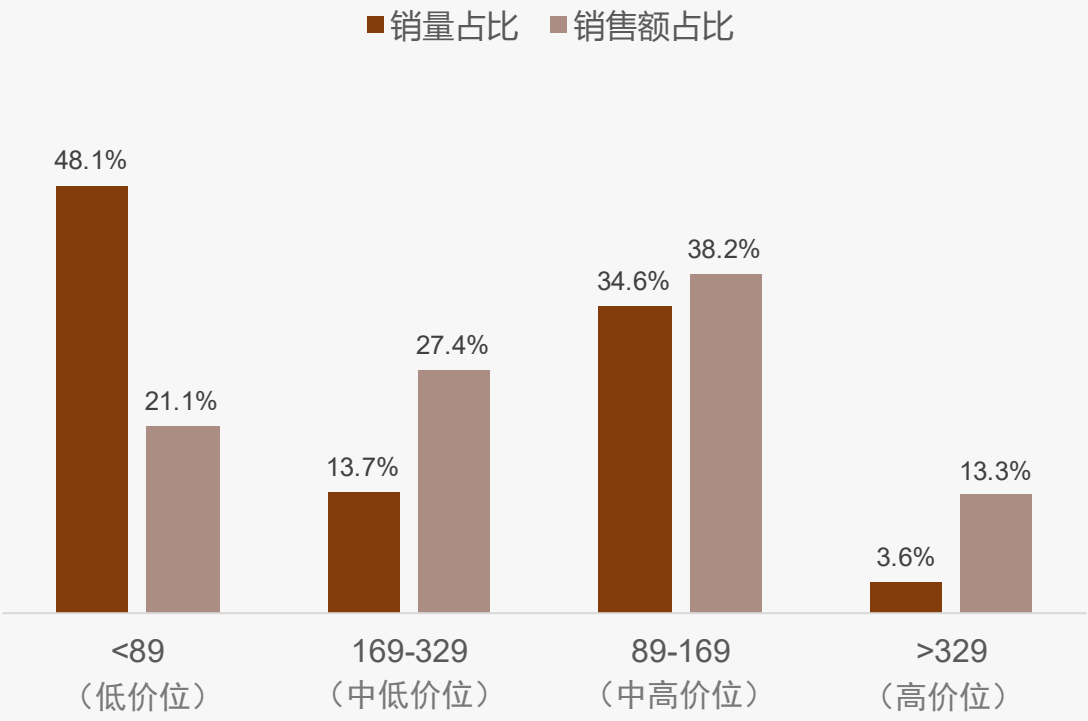

天猫平台车用吸尘器价格区间-销量分布

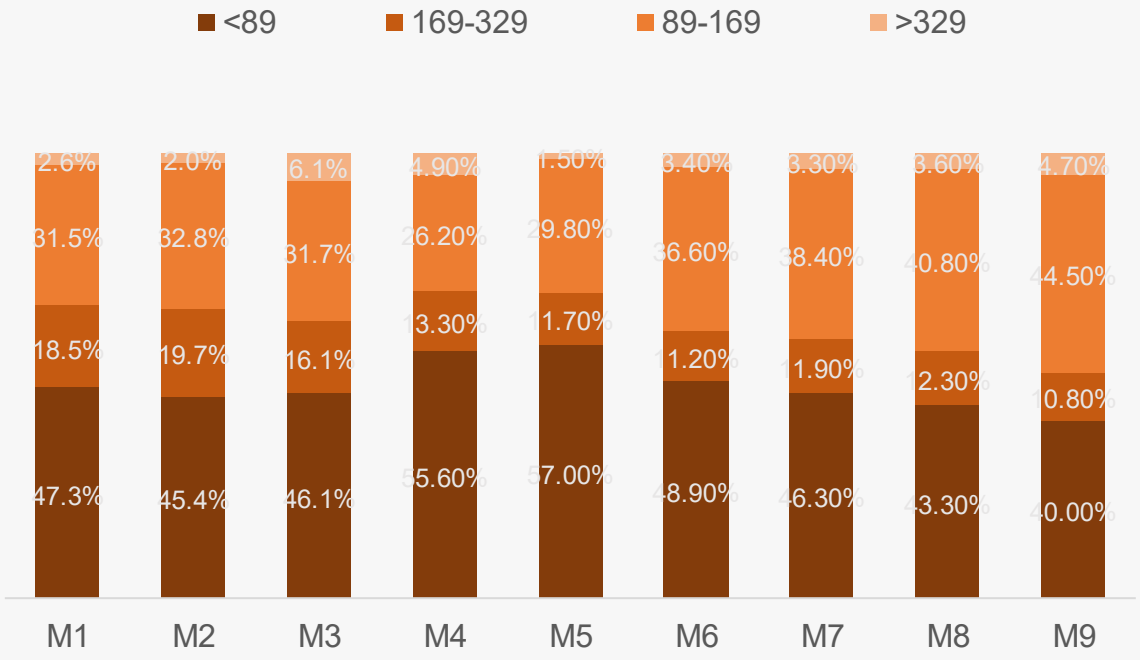

中高端车吸尘器驱动销售增长

华信人咨询
HXN CONSULTING

◆ 从价格带结构看，89-169元区间销量占比40.6%居首，但169-329元区间以34.0%的销售额占比成为核心利润来源，显示中高端产品具备更高客单价与盈利空间。月度销量分布显示，89-169元区间在M3-M9持续领跑（42.7%-45.2%），<89元低价段在M1、M6出现反弹（41.4%、42.2%），反映促销季价格敏感型用户涌入。

◆ 对比销量与销售额占比，<89元区间销量31.1%仅贡献12.3%销售额，毛利率承压；169-329元区间以21.4%销量支撑34.0%销售额，产品周转率与ROI更优，建议优化低价SKU占比，聚焦中高端产品组合以提升整体盈利水平。

2025年一～三季度京东平台车用吸尘器不同价格区间销售趋势

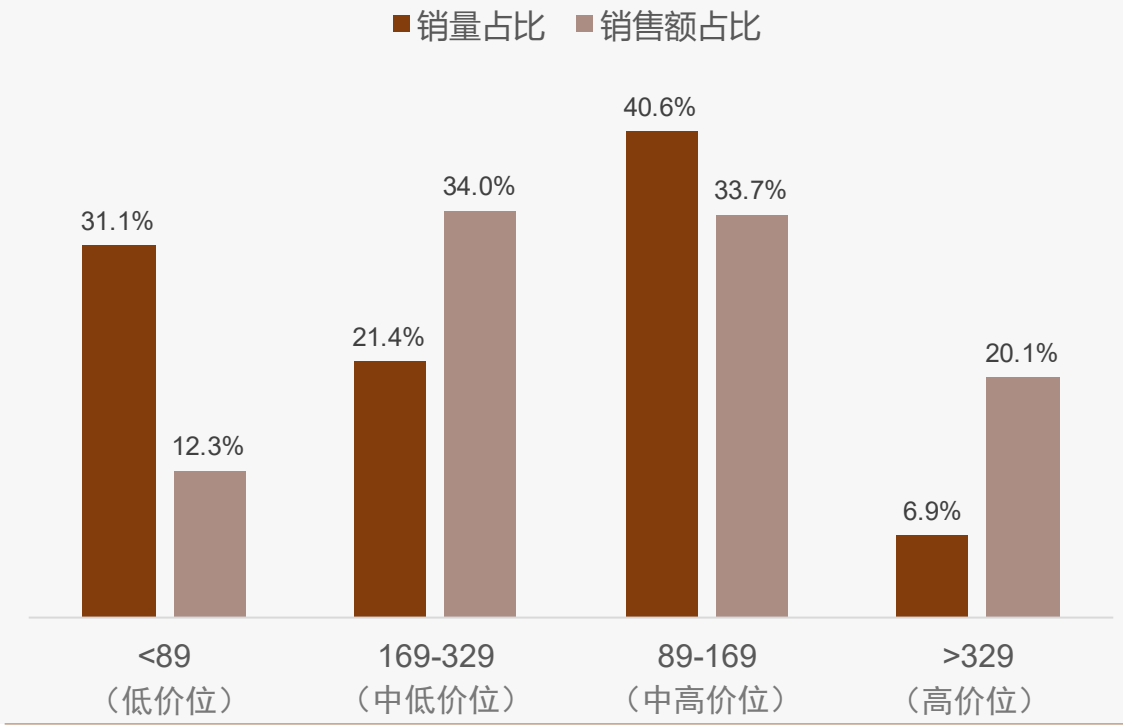

京东平台车用吸尘器价格区间-销量分布

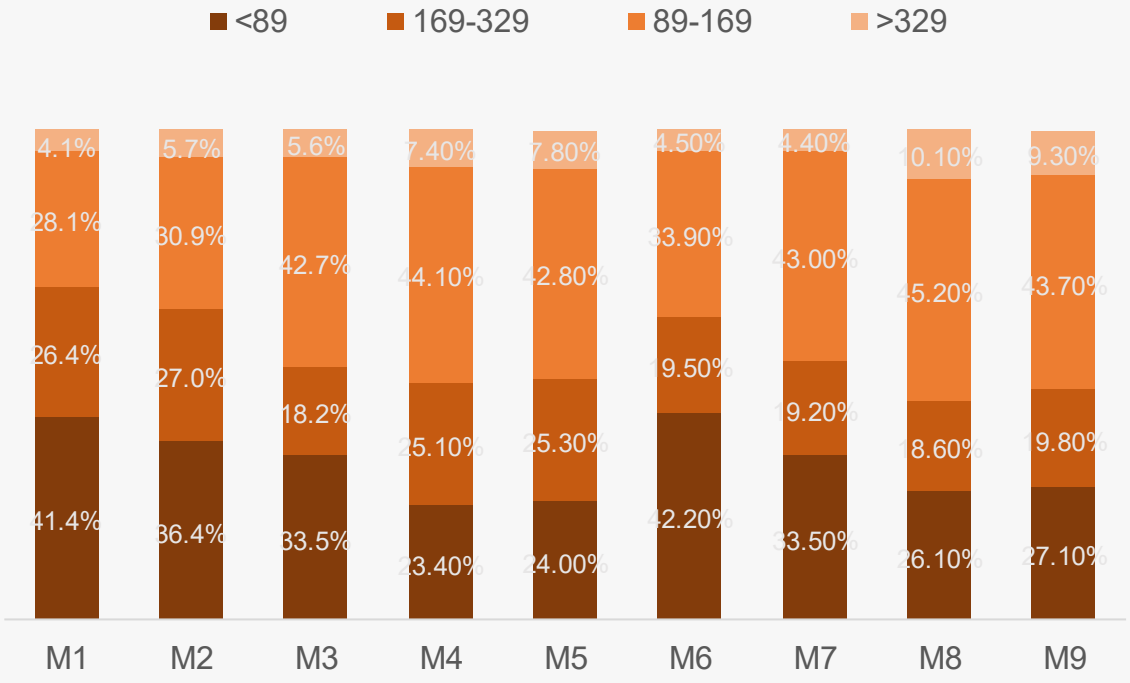

中高端车用吸尘器驱动营收增长

华信人咨询
HXN CONSULTING

◆ 从价格区间结构看，169-329元区间贡献了54.9%的销售额，是核心利润来源，而<89元区间销量占比20.8%但销售额仅占3.8%，显示低价产品对营收贡献有限，建议优化产品组合以提升整体ROI。同时169-329元区间在M1-M4保持稳定占比约33%-39%，表明中高端市场韧性较强。

◆ 销售额与销量占比错配明显：89-169元区间销量占比46.3%但销售额仅41.2%，而169-329元区间销量占比32.9%却贡献54.9%销售额，凸显中高端产品单价优势，建议加强该区间营销以驱动收入增长。

2025年一～三季度抖音平台车用吸尘器不同价格区间销售趋势

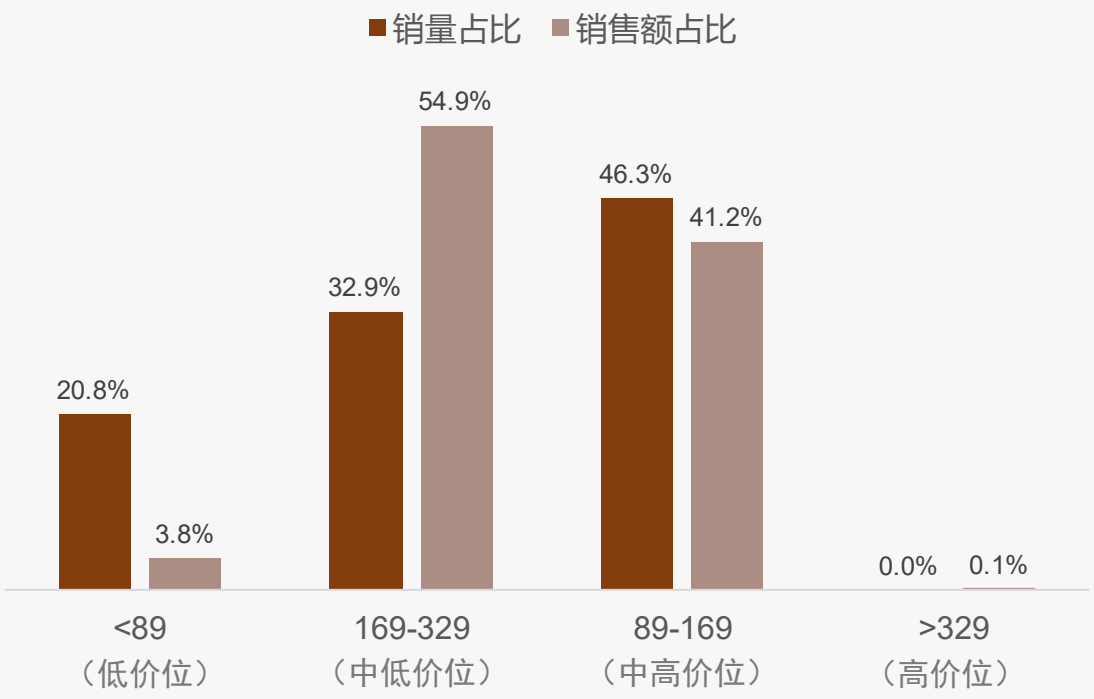

抖音平台车用吸尘器价格区间-销量分布

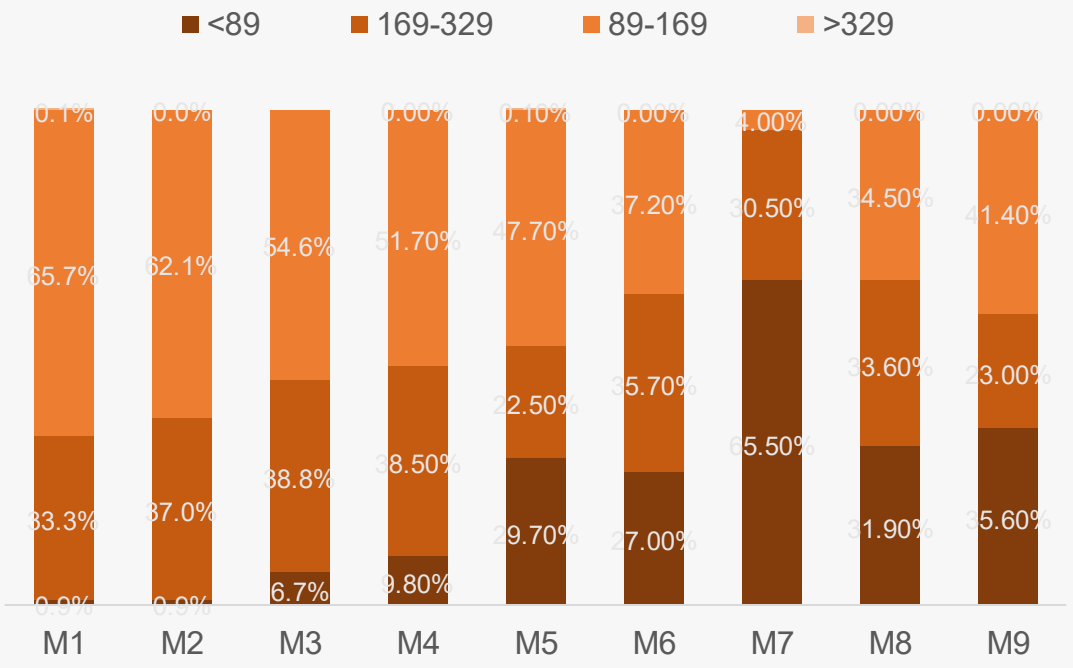

华信人咨询
HXN CONSULTING

目录

CONTENTS

1 核心发现

2 品类洞察

3 消费洞察

3.1 研究说明
3.2 基础画像及地域差异
3.3 消费者行为与场景模式
3.4 产品偏好与使用反馈
3.5 价格敏感度与支付意愿
3.6 品牌忠诚度与竞争者行为
3.7 社交传播与内容影响力
3.8 家庭决策与场景营销
3.9 数字化体验与未来需求

研究说明

华信人咨询
HXN CONSULTING

1、研究内容
Research Contents

- **洞察** 车用吸尘器消费行为、消费场景、消费模式；
- **剖析** 消费者产品偏好、使用反馈，价格敏感度、支付意愿；
- **对比** 主要品牌忠诚度、品牌竞争行为、竞争烈度；
- **挖掘** 消费者营销潜力。

2、研究对象
Research Object

- 最近1年内购买过车用吸尘器的消费者；
- 性别、所在城市（一线、新一线、二线、三线）平均分布；
- 聚焦家庭月收入中等水平（3-8万元）人群；
- 聚焦家庭日常采购主要决策者。

3、研究方法
Research Method

投放形式	在线定量调研
投放区域	中国大陆（不含港澳台），充分覆盖主要城市
投放时间	2025年9月
样本数量	N=1214

中青年男性车主主导车用吸尘器市场

华信人咨询 HXN CONSULTING

◆调查显示男性占63%，26-35岁占38%，5-8万元收入者占34%，车主本人决策占68%，表明中青年男性中等收入车主是核心消费群体。

◆新一线城市占31%，二线占28%，一线占24%，显示市场重点在发展中城市，个人和家庭需求主导购买决策。

2025年中国车用吸尘器消费者画像

性别构成（%）

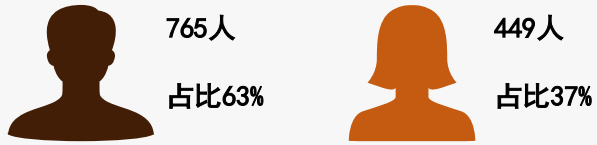

城市构成（%）

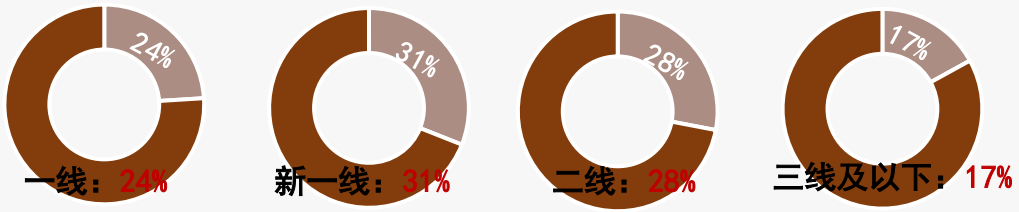

消费决策者角色分布（%）

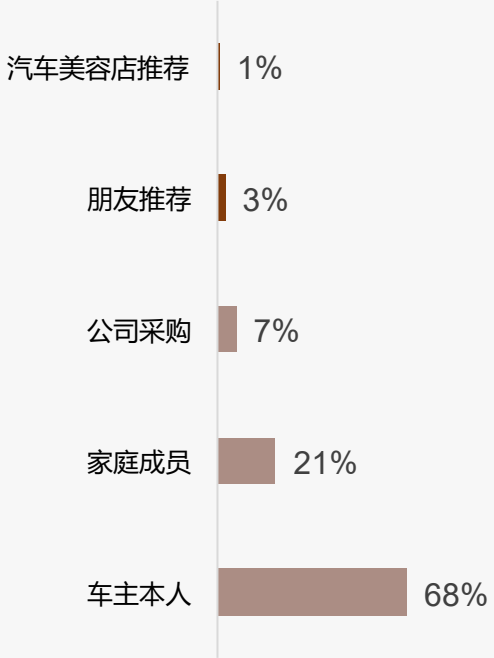

年龄构成（%）

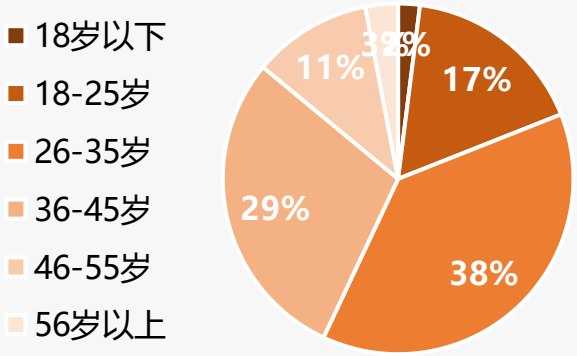

收入分布（%）

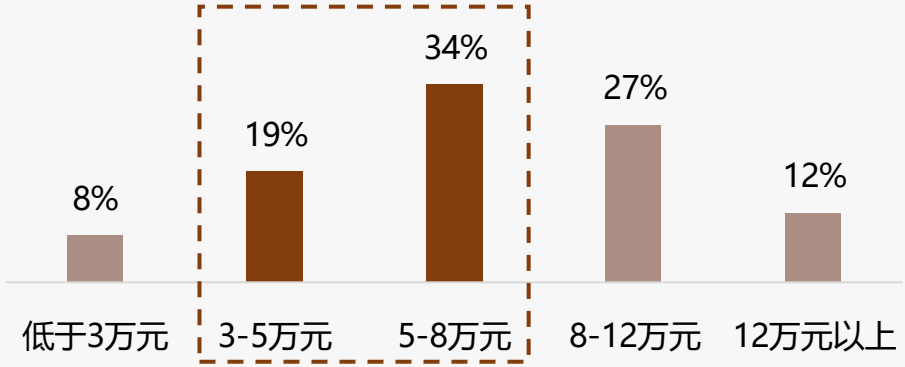

样本：车用吸尘器行业市场调研样本量N=1214，于2025年9月通过华信人咨询调研获得

车内清洁需求稳定 无线有线吸尘器主导

华信人咨询
HXN CONSULTING

◆消费频率以每月2-3次（31%）和每月1次（27%）为主，合计占58%，显示用户对车内清洁有定期需求。每周使用1-2次占23%。

◆手持式无线吸尘器（32%）和有线车载吸尘器（28%）共占60%，是市场主流。多功能吸尘器（15%）占比突出，智能吸尘器（3%）份额低。

2025年中国车用吸尘器消费频率分布

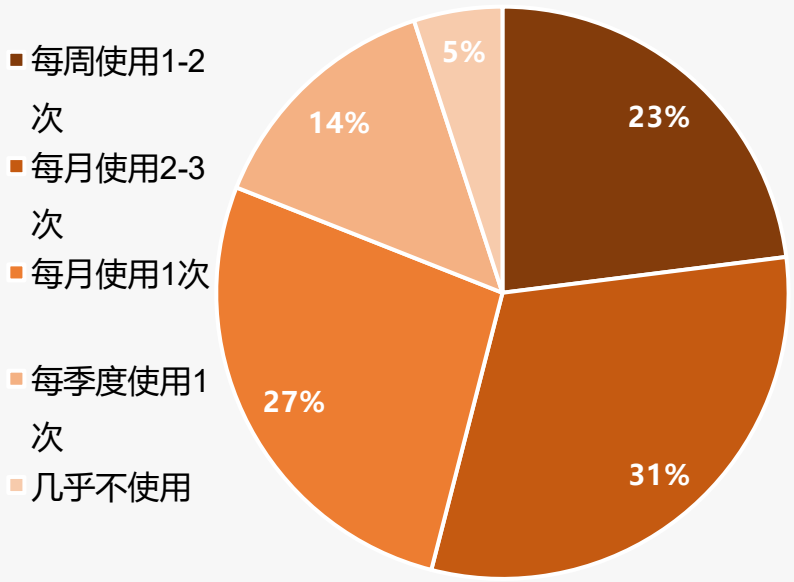

2025年中国车用吸尘器产品规格分布

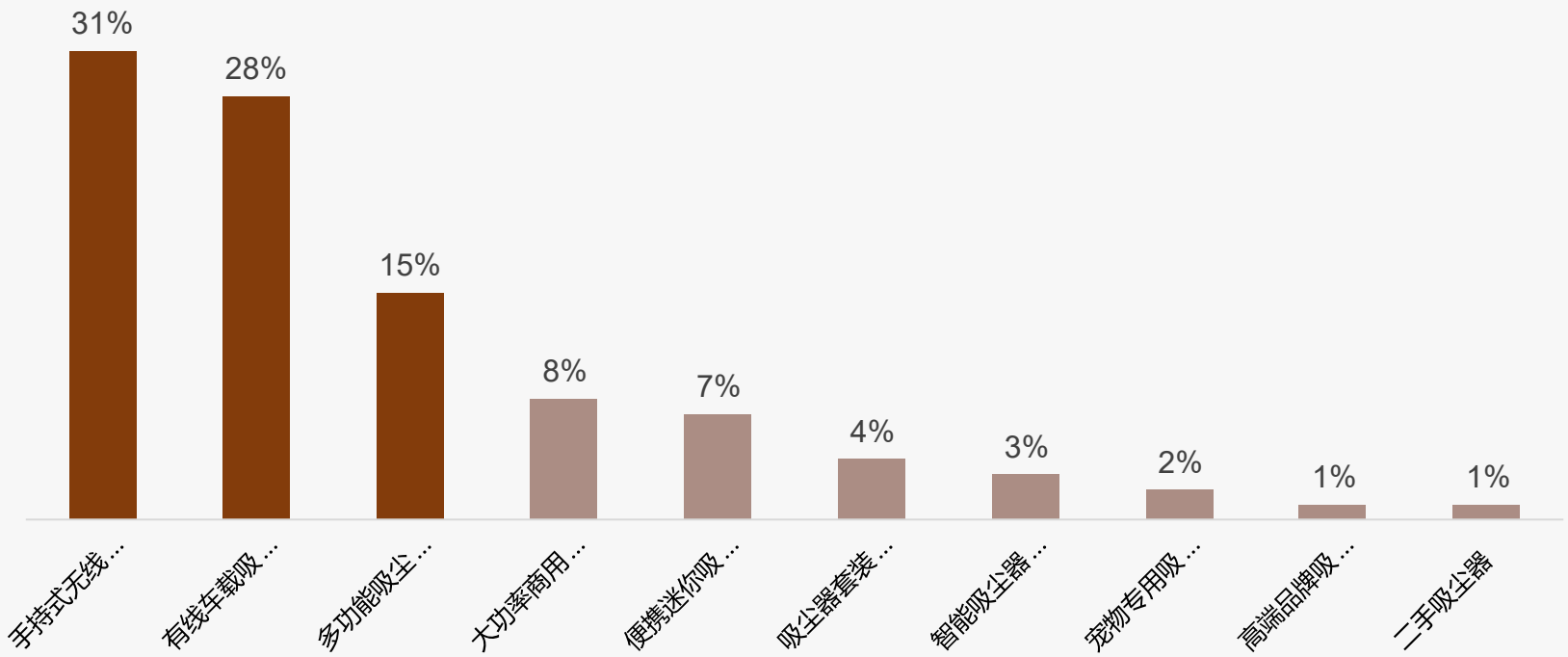

样本：车用吸尘器行业市场调研样本量N=1214，于2025年9月通过华信人咨询调研获得

中端价位主导 夏季需求高峰

◆车用吸尘器消费中，37%消费者单次支出在100-200元，31%在200-500元，显示中端价位产品最受欢迎。

◆夏季消费占比最高达29%，可能与高温清洁需求相关；彩盒包装占比42%，反映消费者重视产品外观。

2025年中国车用吸尘器消费季节分布

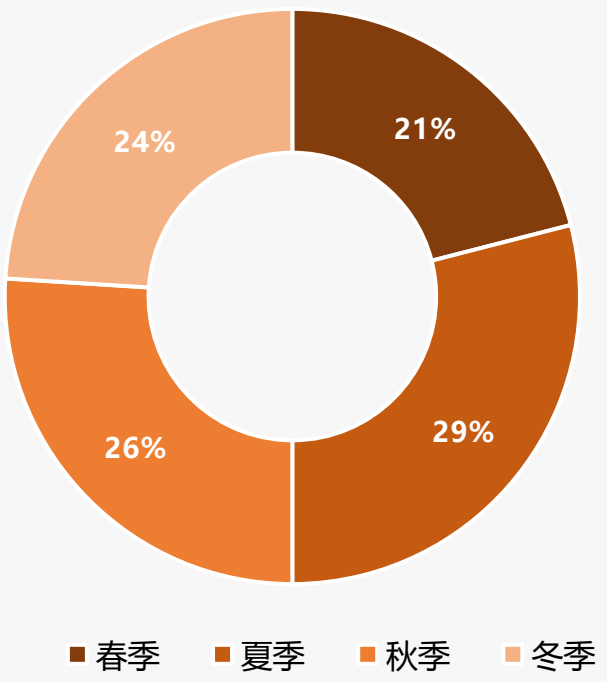

2025年中国车用吸尘器单次支出分布

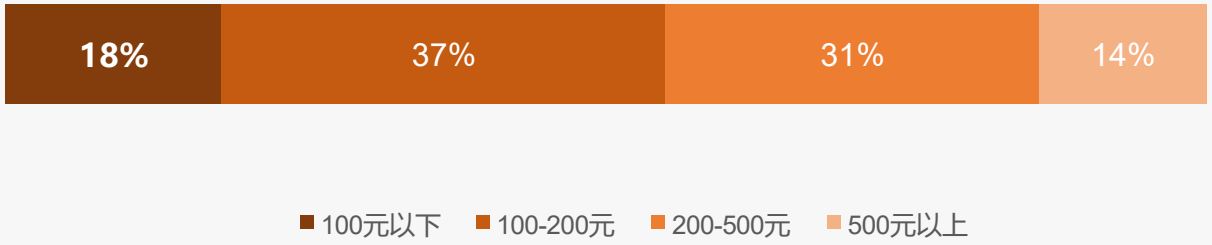

2025年中国车用吸尘器包装类型分布

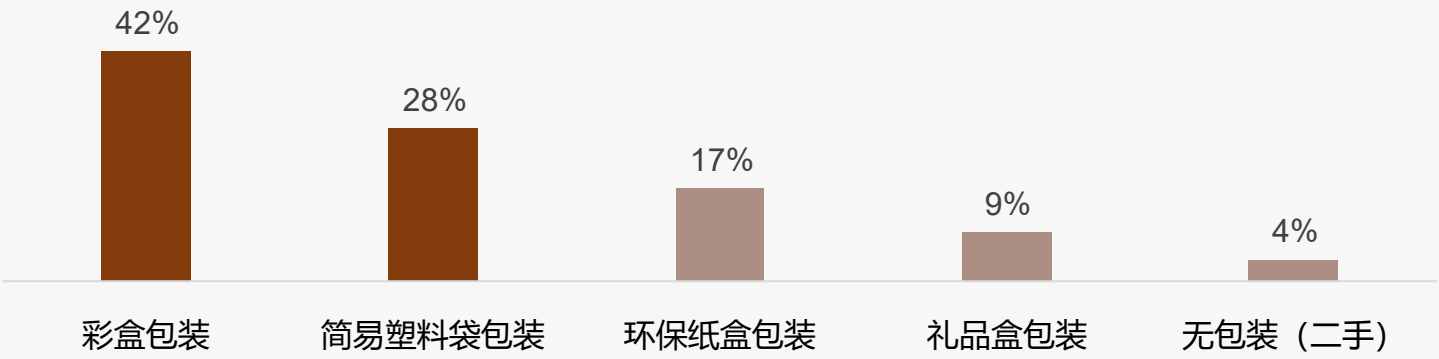

样本：车用吸尘器行业市场调研样本量N=1214，于2025年9月通过华信人咨询调研获得

日常清洁主导 夜间周末高频

华信人咨询
HXN CONSULTING

◆消费场景以日常车内清洁为主，占比35%，长途旅行后清洁18%，宠物毛发清理12%。工作日晚上是主要消费时段，占比31%，周末上午27%，周末下午22%。

◆分析显示，用户偏好日常维护，工作日晚上和周末使用频繁，工作日白天仅5%，可能与工作安排相关。

2025年中国车用吸尘器消费场景分布

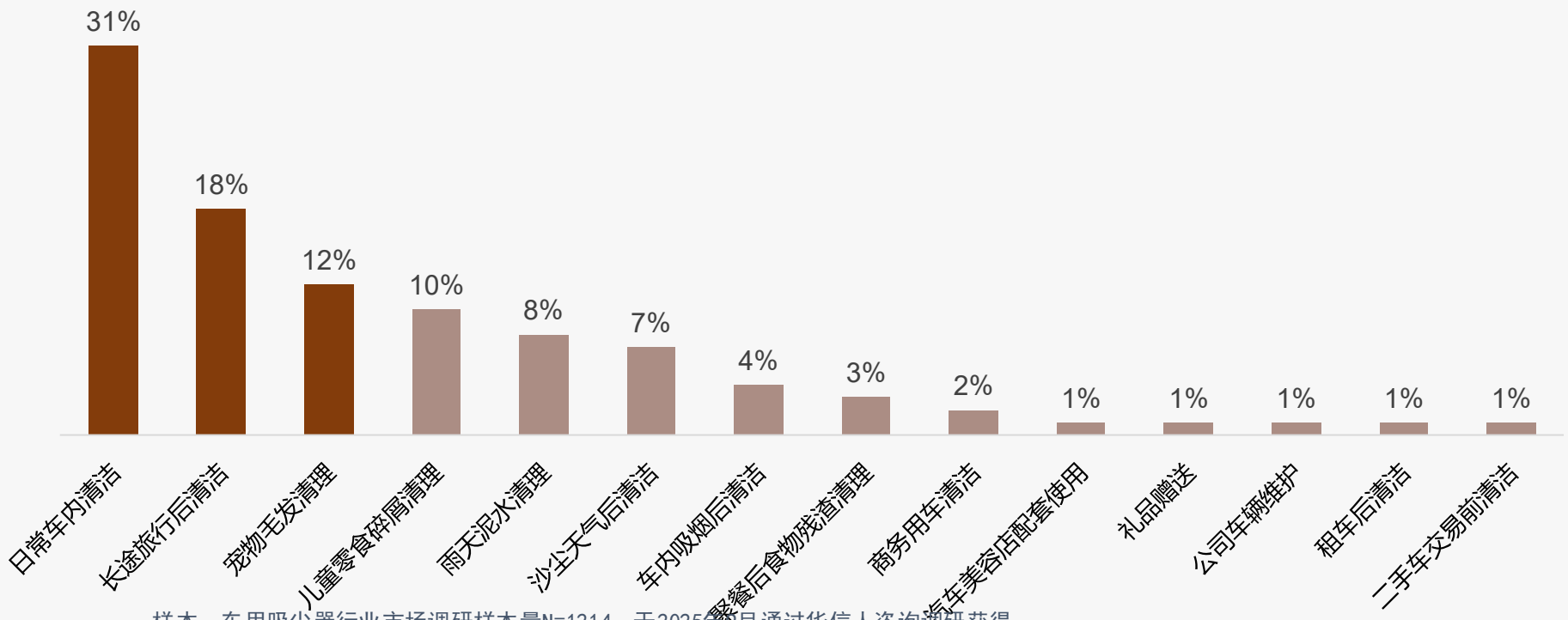

2025年中国车用吸尘器消费时段分布

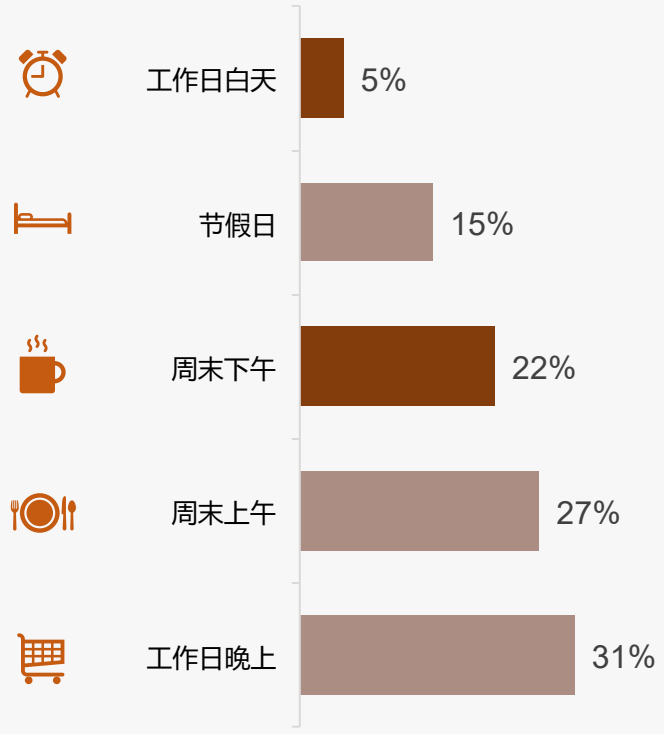

样本：车用吸尘器行业市场调研样本量N=1214，于2025年7月通过华信人咨询调研获得

线上渠道主导车用吸尘器消费行为

华信人咨询 HXN CONSULTING

◆消费者了解车用吸尘器主要依赖电商平台（38%）和亲友推荐（21%），线上渠道主导信息获取，传统广告影响微弱。

◆购买行为高度集中于京东（32%）和淘宝/天猫（28%），电商平台占据销售主体，线下渠道份额显著偏低。

2025年中国车用吸尘器产品了解渠道分布

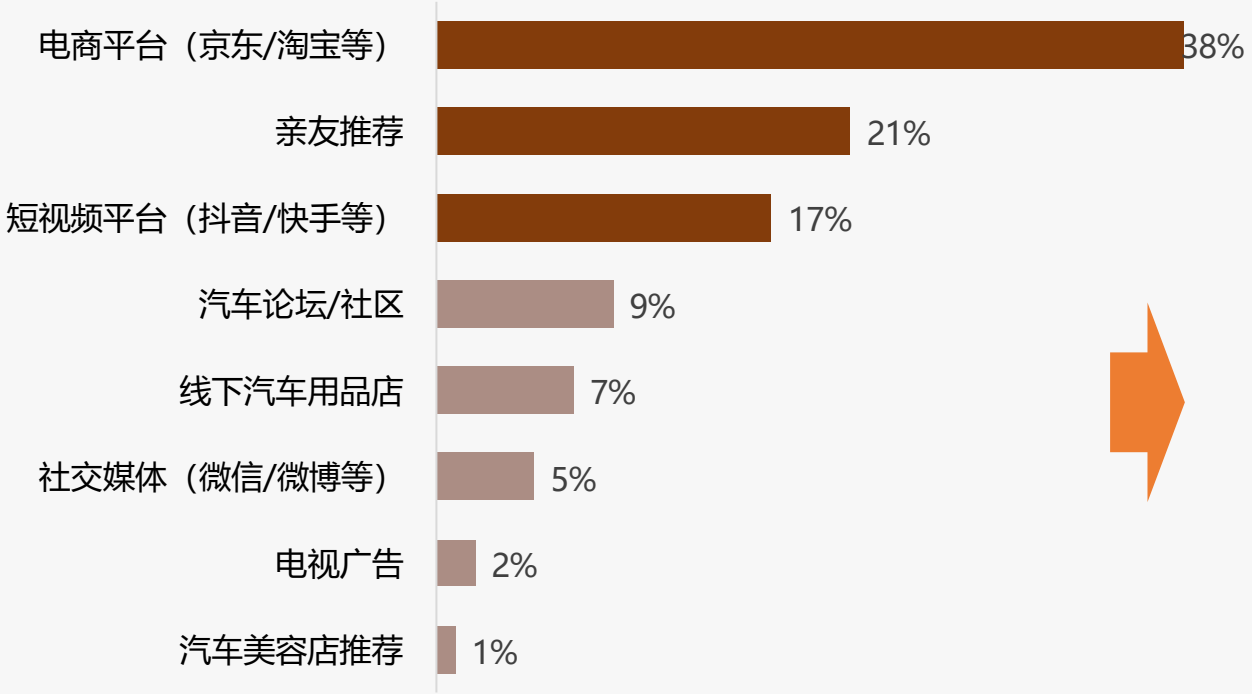

2025年中国车用吸尘器购买渠道分布

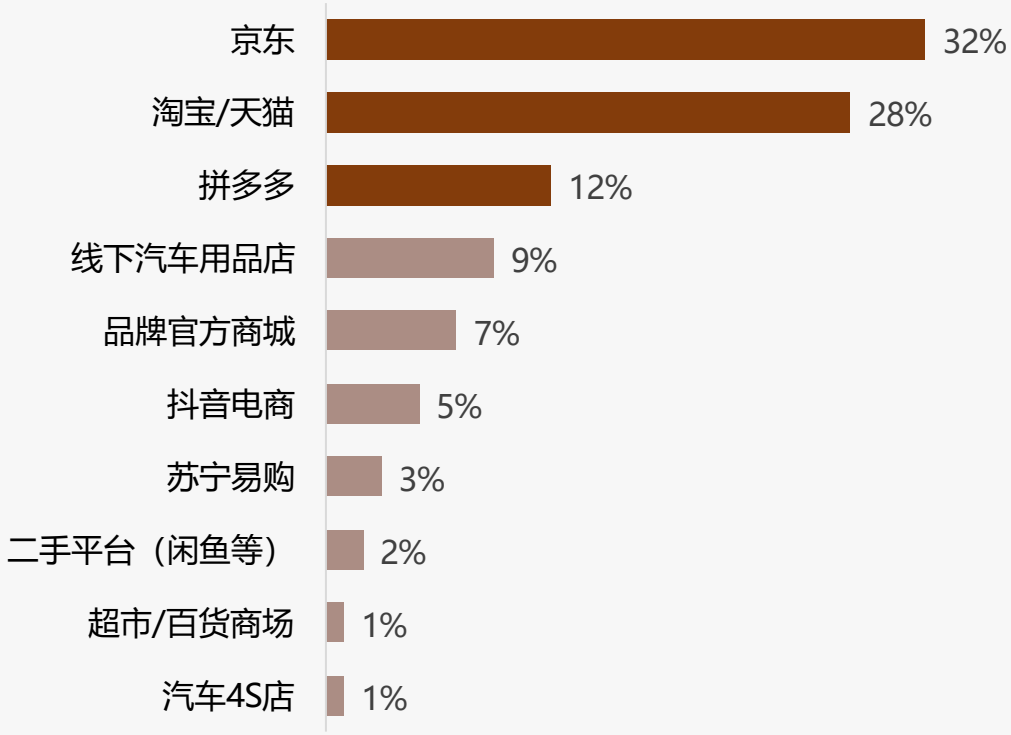

样本：车用吸尘器行业市场调研样本量N=1214，于2025年9月通过华信人咨询调研获得

便携主导 吸力次之 多功能受捧

华信人咨询
HXN CONSULTING

◆无线便携型车用吸尘器以34%的偏好占比领先，大吸力型占22%，多功能型占16%，显示消费者最关注便捷性、清洁力和附加功能。

◆长续航型占11%，静音型占7%，轻巧迷你型占5%，智能控制型占3%，品牌信赖型和环保材料型各占1%，低价实惠型占0%。

2025年中国车用吸尘器偏好类型分布

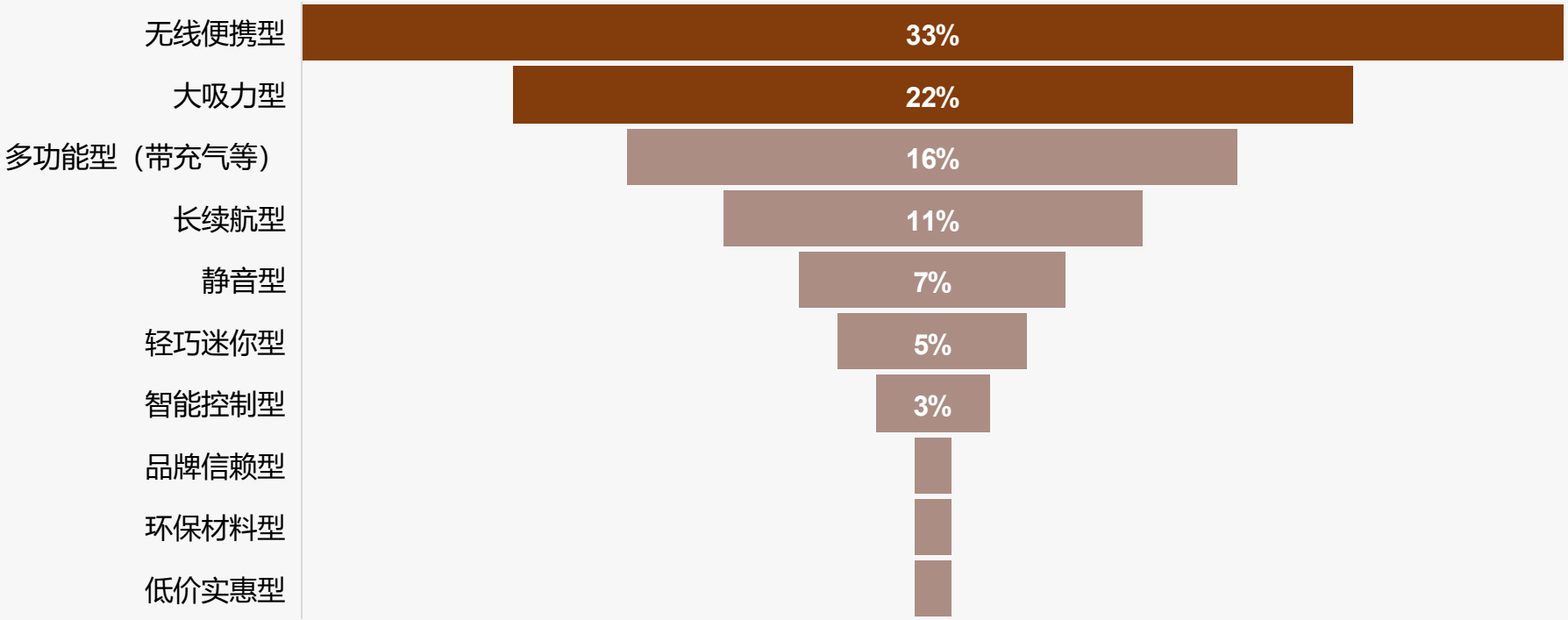

样本：车用吸尘器行业市场调研样本量N=1214，于2025年9月通过华信人咨询调研获得

性能主导清洁便捷驱动消费

华信人咨询
HXN CONSULTING

◆消费者最关注吸力大小(27%)、便携性(19%)和电池续航(15%)，三者合计超60%，显示产品核心性能是购买决策的关键因素。

◆保持车内卫生(36%)和方便快捷清洁(24%)是主要消费原因，合计达60%，凸显清洁效率和便捷性是核心驱动力。

2025年中国车用吸尘器吸引因素分布

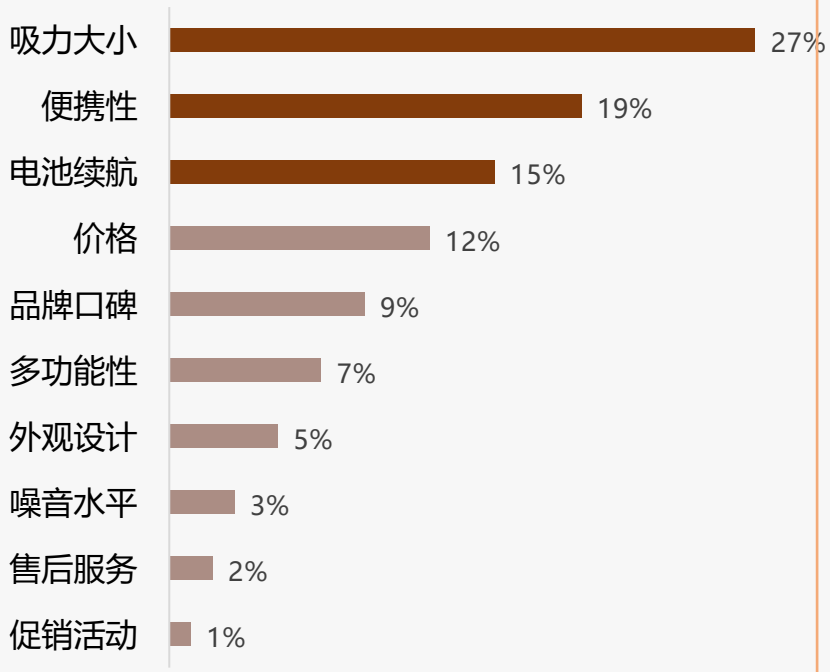

样本：车用吸尘器行业市场调研样本量N=1214，于2025年9月通过华信人咨询调研获得

2025年中国车用吸尘器消费原因分布

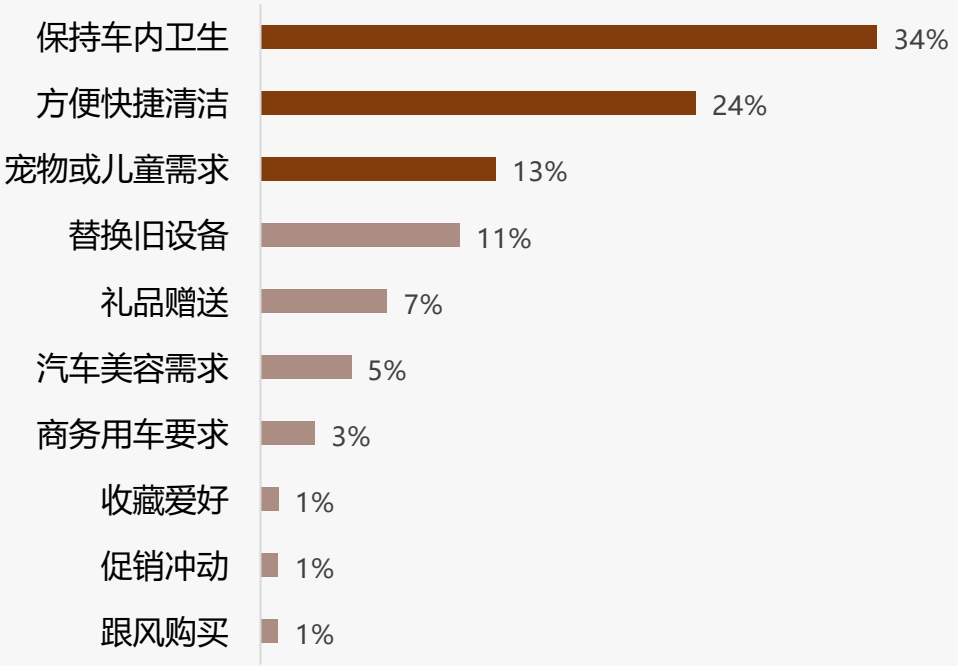

吸尘器推荐意愿高 效果价格是痛点

华信人咨询
HXN CONSULTING

◆车用吸尘器消费者推荐意愿较高，非常愿意和比较愿意合计59%。不愿推荐主因是产品效果一般(32%)和价格偏高(21%)，显示性能与成本是关键痛点。

◆续航不足(17%)、噪音太大(11%)和售后服务差(9%)也影响推荐意愿。品牌、外观和功能因素占比较低，建议优先优化产品效果和定价策略。

2025年中国车用吸尘器推荐意愿分布

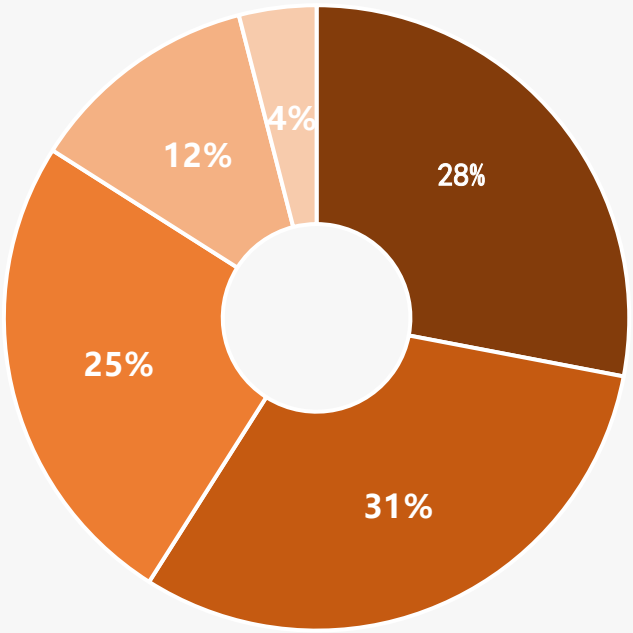

5分 ■非常愿意　4分 ■比较愿意　3分 ■一般　2分 ■不太愿意　1分 ■非常不愿意

2025年中国车用吸尘器不推荐原因分布

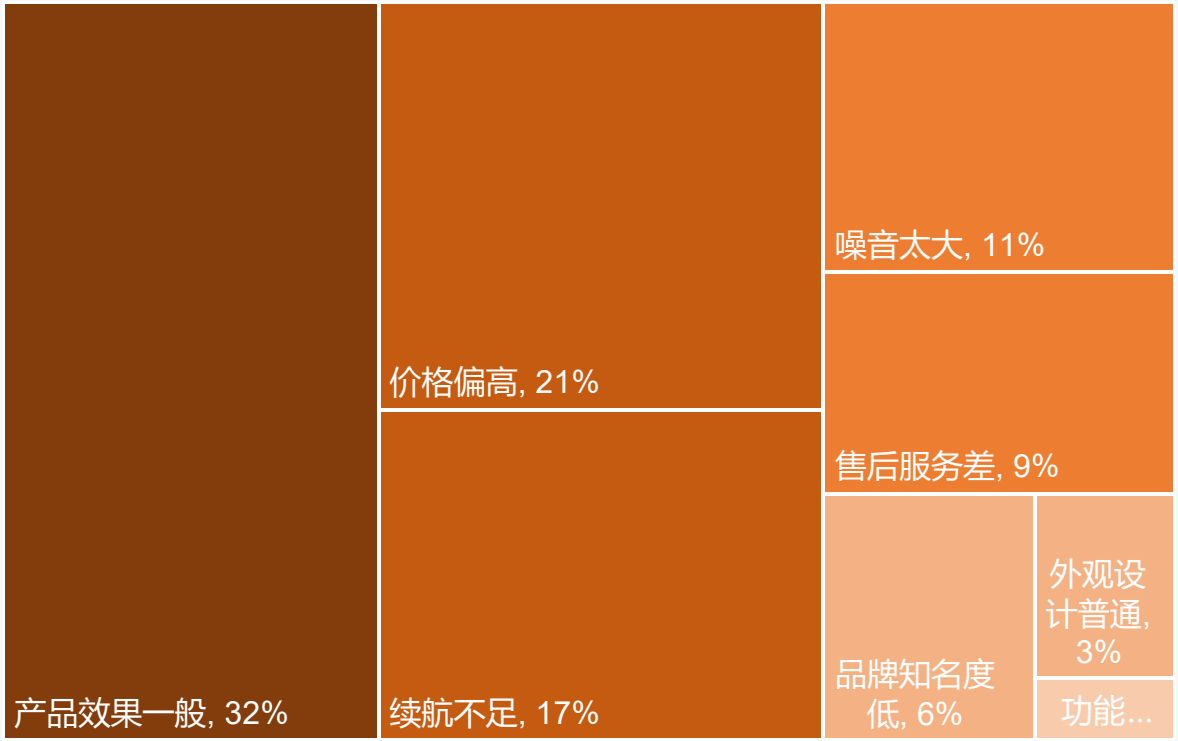

样本：车用吸尘器行业市场调研样本量N=1214，于2025年9月通过华信人咨询调研获得

车用吸尘器 中低价位 主导市场

华信人咨询
HXN CONSULTING

◆车用吸尘器价格接受度集中在中低价位，100-200元区间占比最高达37%，200-300元区间占28%，显示消费者偏好经济实用型产品。

◆高端市场接受度较低，300-500元占12%，500元以上仅5%，表明价格敏感度高，企业应聚焦100-300元主流市场优化策略。

2025年中国车用吸尘器主流规格价格接受度

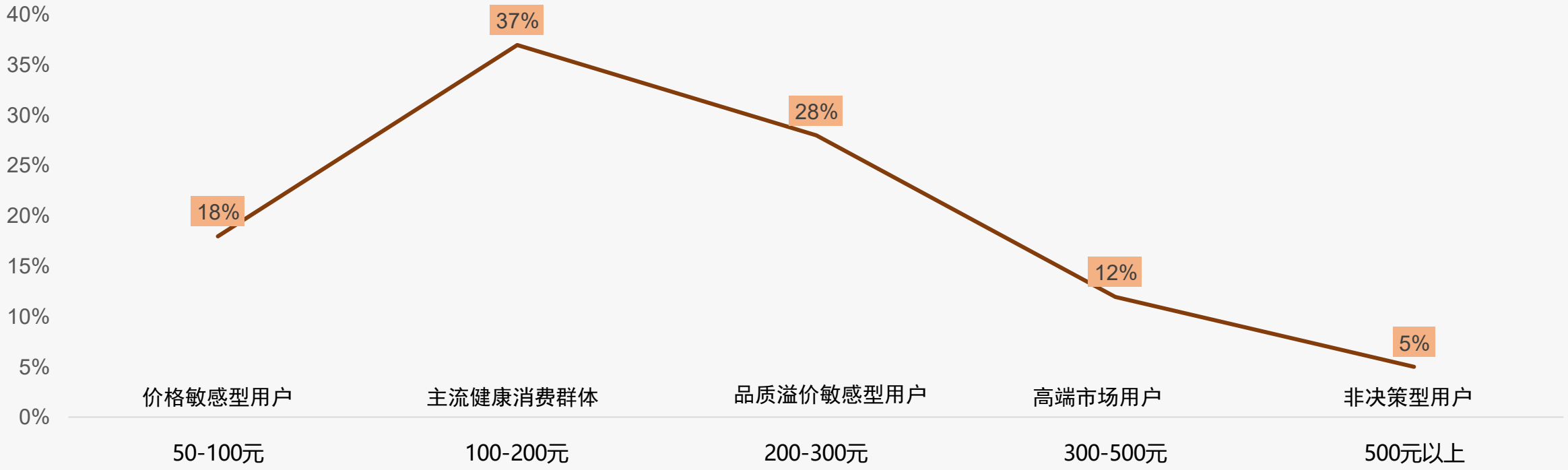

样本：车用吸尘器行业市场调研样本量N=1214，于2025年9月通过华信人咨询调研获得

注：以手持式无线吸尘器规格车用吸尘器为标准核定价格区间

价格敏感 品牌忠诚 促销依赖

华信人咨询
HXN CONSULTING

◆价格上涨10%后，42%消费者继续购买，35%减少频率，23%更换品牌，显示较高品牌忠诚度与价格敏感度并存。

◆46%消费者依赖促销活动（非常依赖17%加比较依赖29%），33%持一般态度，促销策略对近半数消费者有吸引力。

2025年中国车用吸尘器涨价10%后购买行为分布

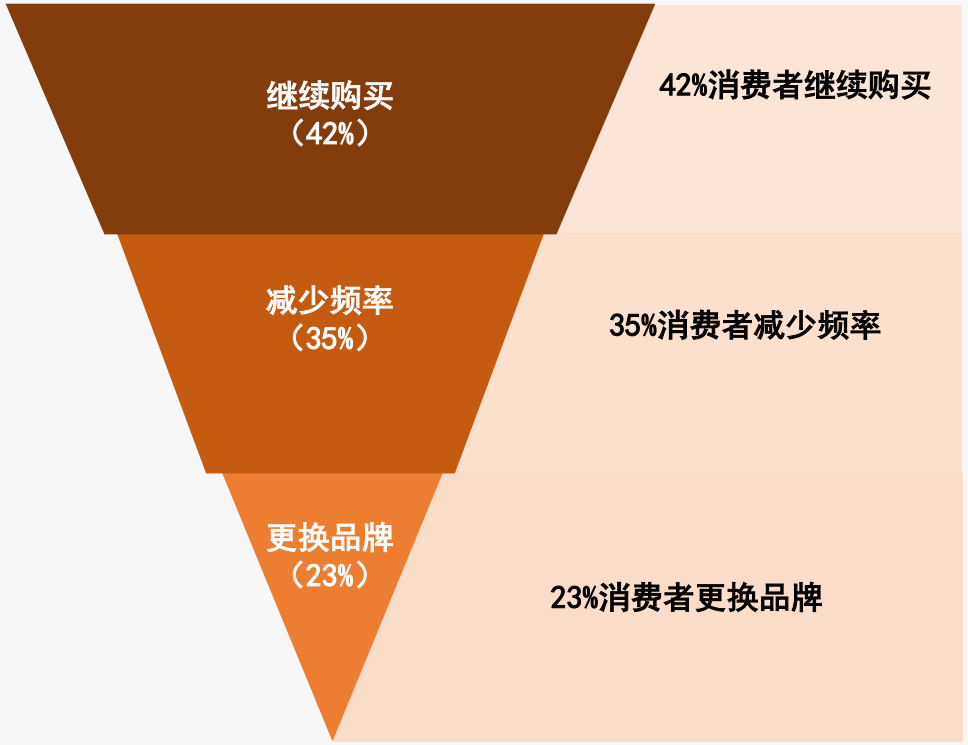

2025年中国车用吸尘器促销依赖程度分布

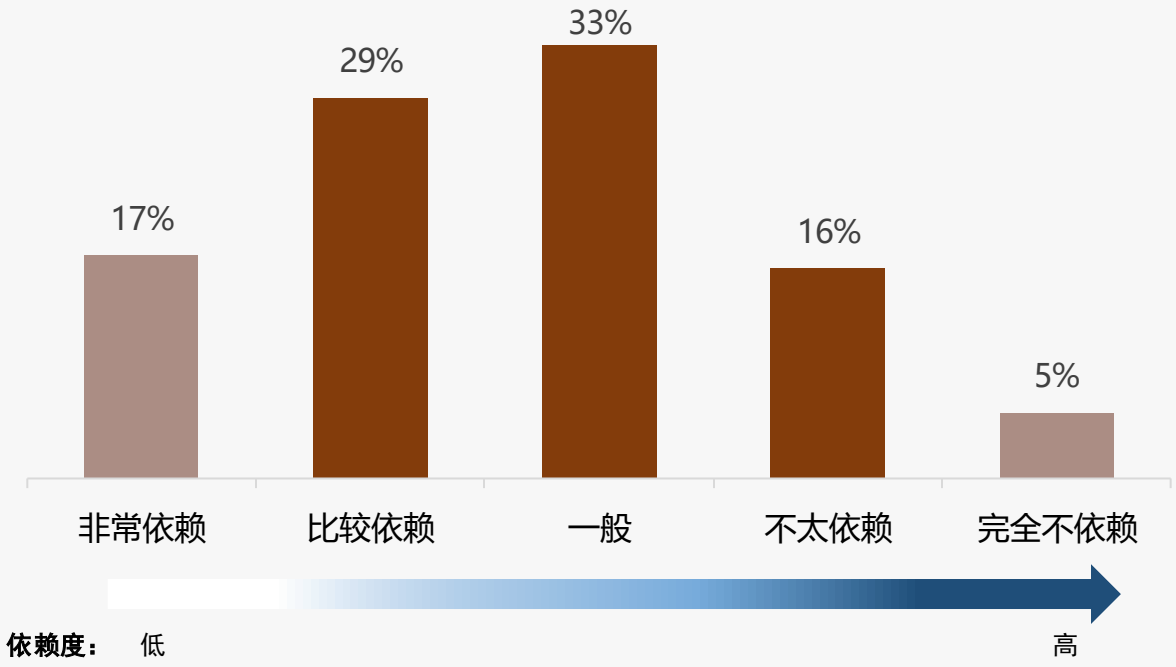

样本：车用吸尘器行业市场调研样本量N=1214，于2025年9月通过华信人咨询调研获得

性能优化是提升复购率关键

华信人咨询
HXN CONSULTING

◆车用吸尘器固定品牌复购率中，50-70%复购率占比最高，达32%，90%以上高复购率仅18%，显示品牌粘性有待提升。

◆更换品牌原因中，性能不满意占比最高，为38%，价格更优惠占25%，新品功能吸引占17%，建议企业重点关注性能优化。

2025年中国车用吸尘器固定品牌复购率分布

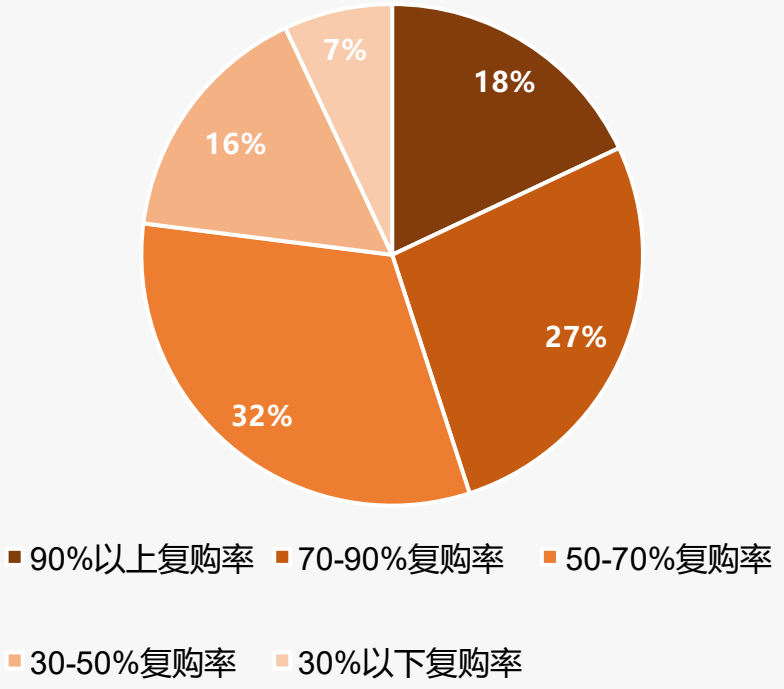

2025年中国车用吸尘器更换品牌原因分布

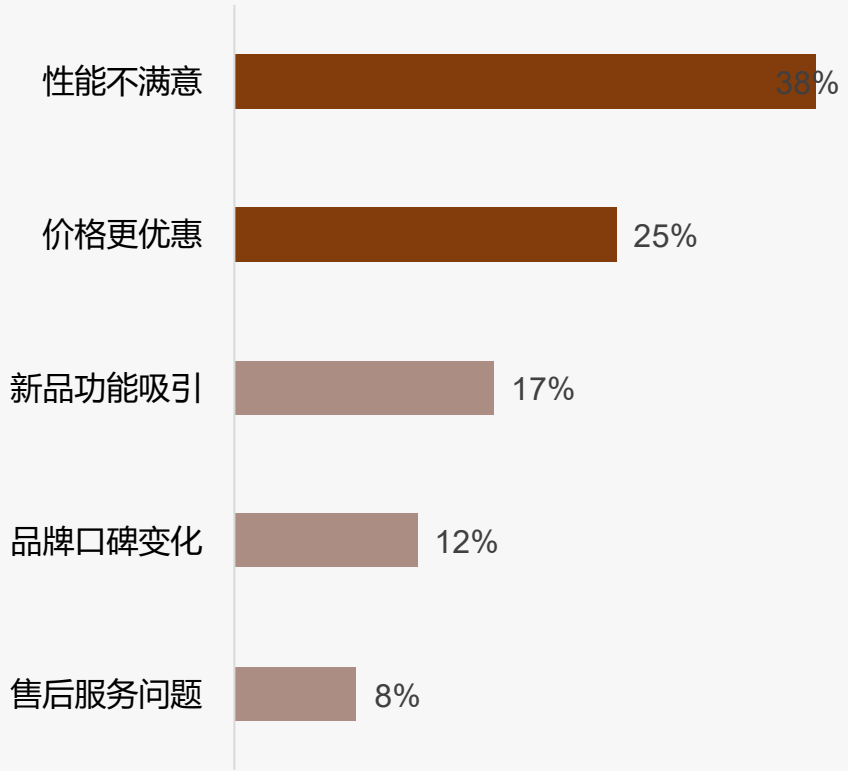

样本：车用吸尘器行业市场调研样本量N=1214，于2025年9月通过华信人咨询调研获得

车用吸尘器消费意愿强 性价比主导市场

华信人咨询
HXN CONSULTING

◆车用吸尘器消费意愿积极，非常愿意和比较愿意消费者合计占比53%，市场购买潜力较强。

◆消费者最注重性价比，占比33%，品牌质量信赖度29%，新品牌尝试意愿21%，品牌抵制情绪低。

2025年中国车用吸尘器品牌产品消费意愿分布

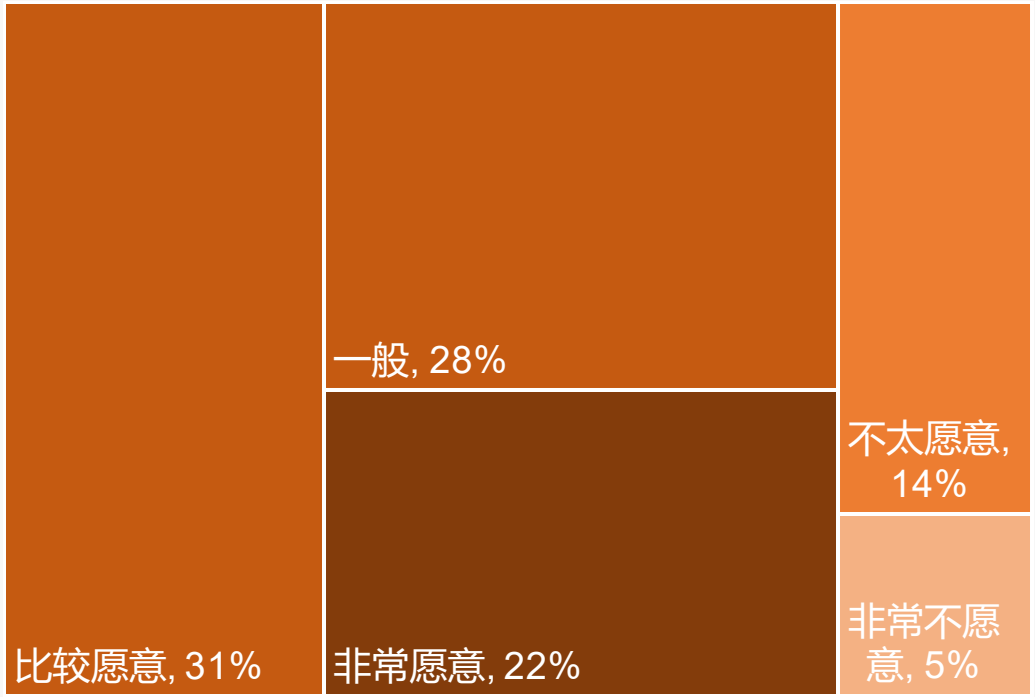

2025年中国车用吸尘器品牌产品态度分布

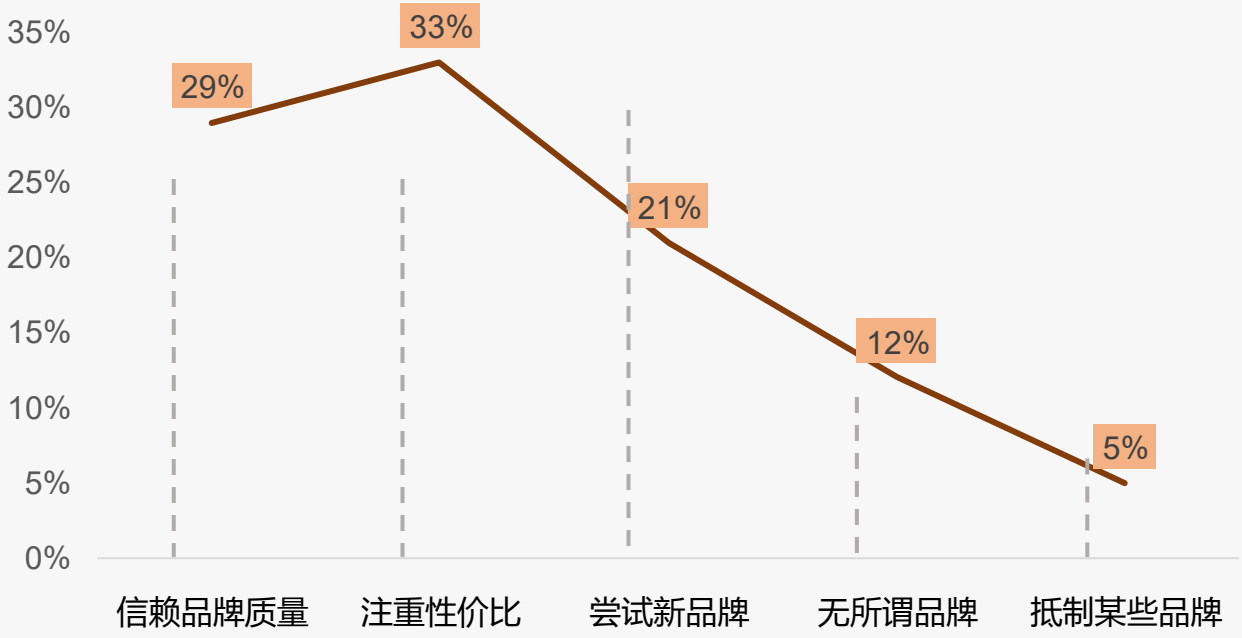

样本：车用吸尘器行业市场调研样本量N=1214，于2025年9月通过华信人咨询调研获得

国产品牌主导 价格功能驱动

华信人咨询
HXN CONSULTING

◆国产品牌在车用吸尘器市场占据主导地位，消费占比达76%，远超进口品牌的24%，显示消费者对本土产品的高度偏好。

◆价格敏感型消费者占比最高，为34%，功能实用型占28%，表明性价比和实用性是当前市场的主要购买驱动力。

2025年中国车用吸尘器国产与进口品牌消费分布

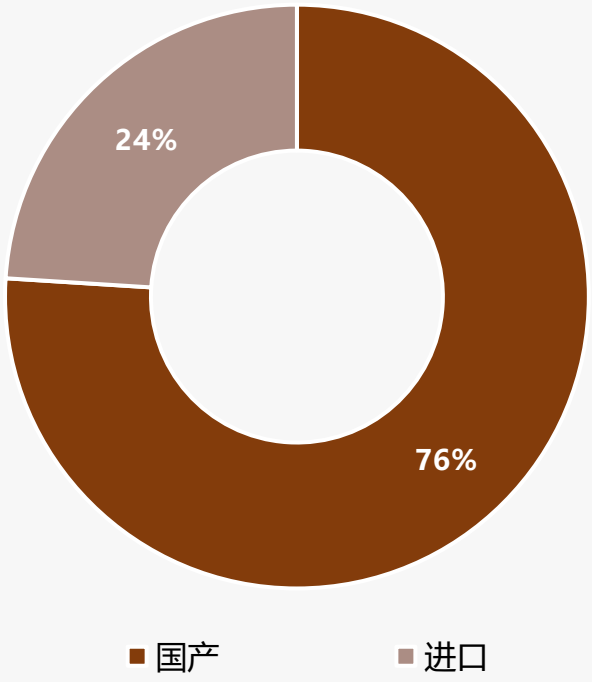

2025年中国车用吸尘器品牌偏好类型分布

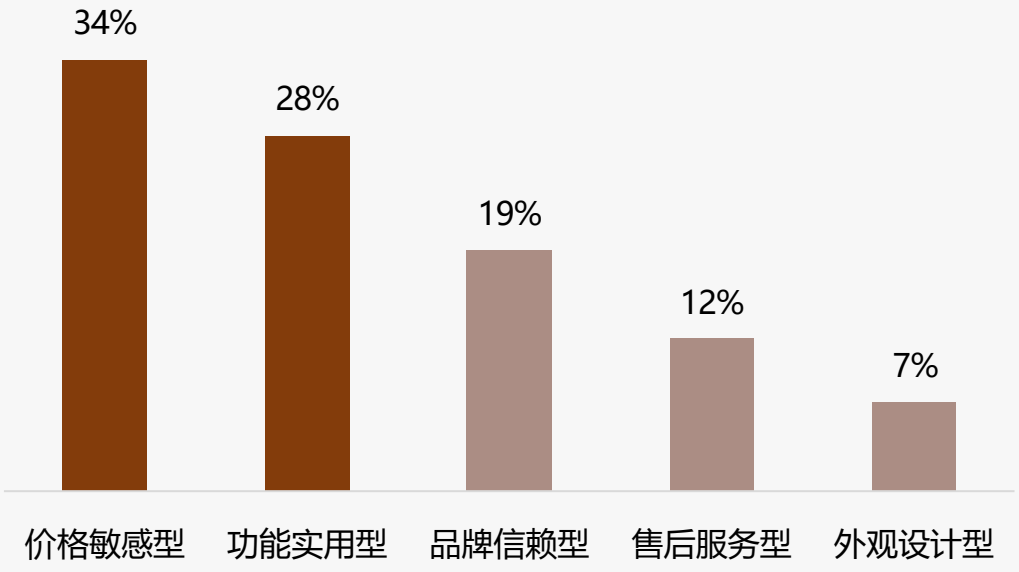

样本：车用吸尘器行业市场调研样本量N=1214，于2025年9月通过华信人咨询调研获得

社交媒体主导 真实体验优先

华信人咨询
HXN CONSULTING

◆社交分享渠道以微信朋友圈38%和抖音/快手27%为主，合计占比65%，显示社交媒体是用户分享车用吸尘器体验的核心平台。

◆内容类型中真实用户体验分享32%和产品评测28%共占60%，强调用户对真实性和专业性的高度关注，促销活动占17%。

2025年中国车用吸尘器社交分享渠道分布

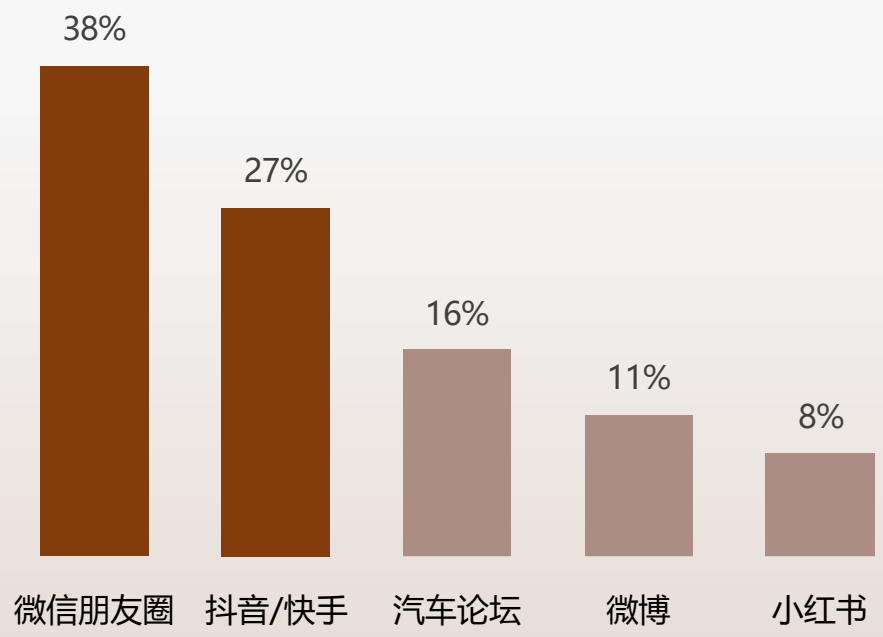

2025年中国车用吸尘器社交分享渠道分布

2025年中国车用吸尘器社交内容类型分布

2025年中国车用吸尘器社交内容类型分布

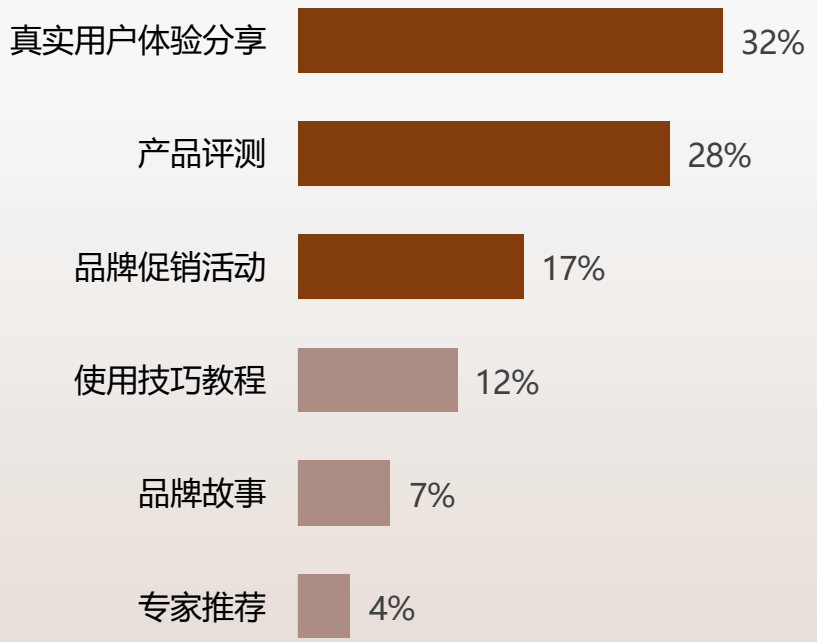

样本：车用吸尘器行业市场调研样本量N=1214，于2025年9月通过华信人咨询调研获得

专业车主体验主导信任

华信人咨询
HXN CONSULTING

◆调查显示，消费者在社交渠道中信任汽车领域专家（36%）和真实车主用户（29%），表明专业知识和实际体验是影响购买决策的关键因素。

◆专业评测机构（18%）和生活类博主（11%）的信任度较低，说明消费者更倾向于直接相关的信息源，而非泛化内容。

2025年中国车用吸尘器社交博主信任类型分布

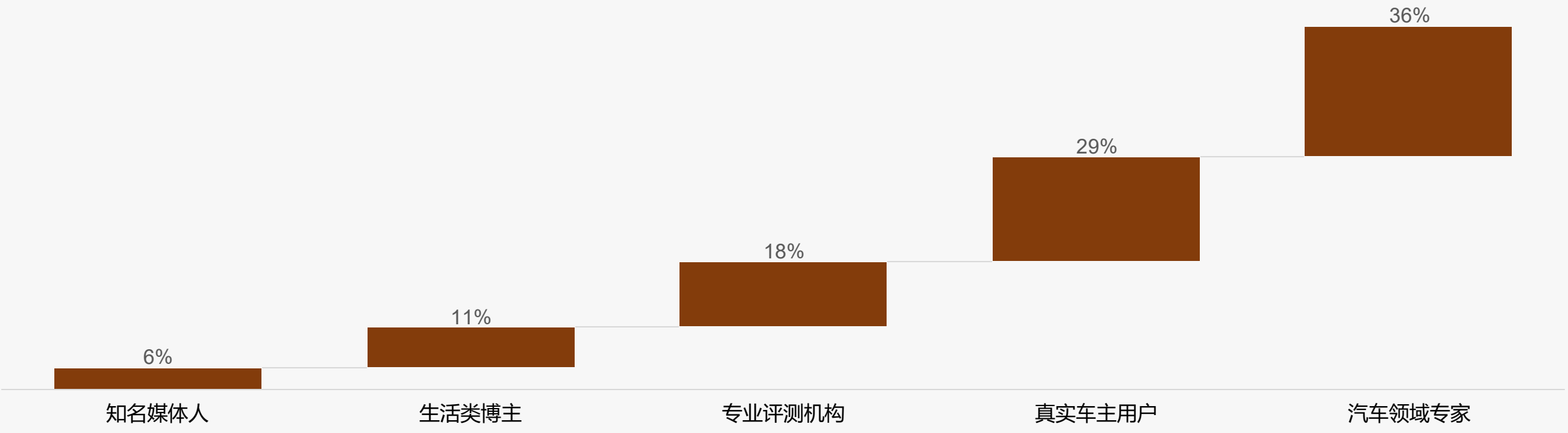

样本：车用吸尘器行业市场调研样本量N=1214，于2025年9月通过华信人咨询调研获得

口碑主导车用吸尘器广告偏好

华信人咨询
HXN CONSULTING

◆亲友口碑推荐以41%的比例成为车用吸尘器消费者最主要的信息来源，显著高于电商平台广告的23%，突显社交信任在购买决策中的关键作用。

◆短视频广告占19%，线下体验活动占12%，电视广告仅占5%，表明传统广告形式影响力较弱，消费者更偏好互动和可信度高的渠道。

2025年中国车用吸尘器消费决策者类型分布

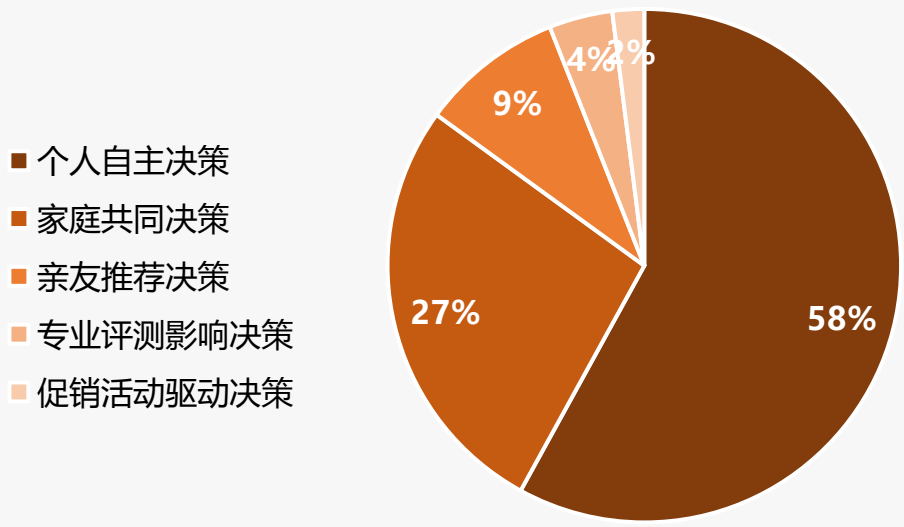

2025年中国车用吸尘器家庭广告偏好分布

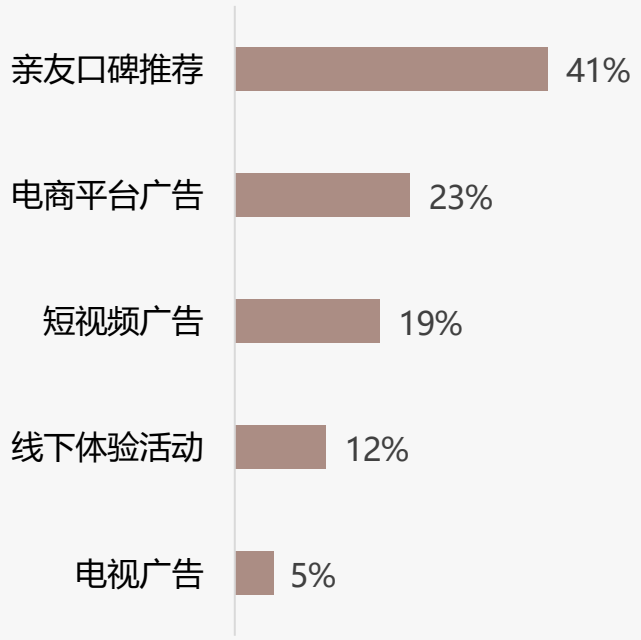

样本：车用吸尘器行业市场调研样本量N=1214，于2025年9月通过华信人咨询调研获得

客服满意度低 需加强培训

华信人咨询
HXN CONSULTING

◆线上消费流程满意度较高，4-5分占比65%；退货体验4-5分占比58%，低于消费流程，3分占比29%突出，需优化退货环节。

◆客服满意度4-5分占比54%为最低，3分占比31%较高，反映客服服务是薄弱点，需加强培训以提升整体体验。

2025年中国车用吸尘器线上消费流程满意度分布（满分5分）

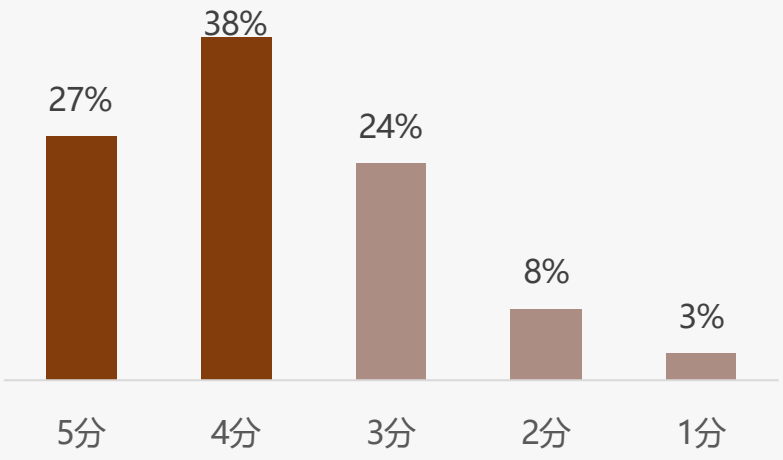

平均分：3. 78

2025年中国车用吸尘器退货体验满意度分布（满分5分）

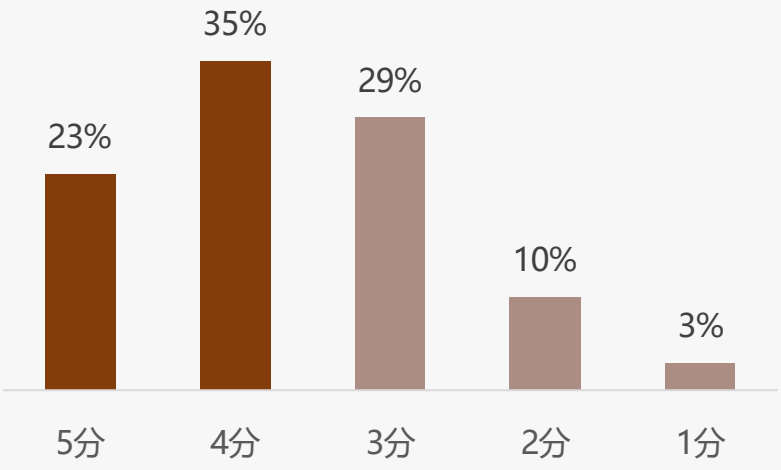

平均分：3. 65

2025年中国车用吸尘器线上客服满意度分布（满分5分）

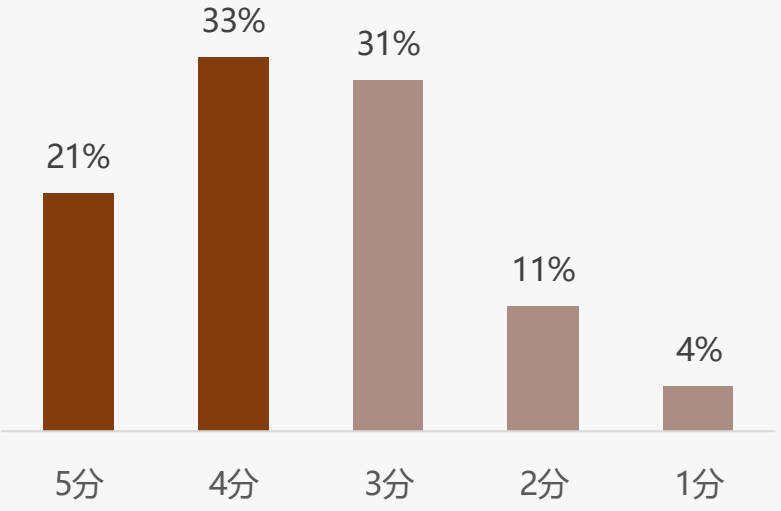

平均分：3. 56

样本：车用吸尘器行业市场调研样本量N=1214，于2025年9月通过华信人咨询调研获得

智能推荐客服支付主导消费体验

华信人咨询
HXN CONSULTING

◆智能推荐相关产品占比28%，智能客服解答问题占24%，智能支付快捷方便占19%，显示消费者最重视个性化推荐、即时客服和便捷支付体验。

◆智能配送时间预估占14%，而智能售后提醒服务及以下功能占比均低于8%，表明物流透明度和核心购物环节外的服务需求相对较弱。

2025年中国车用吸尘器线上智能服务体验分布

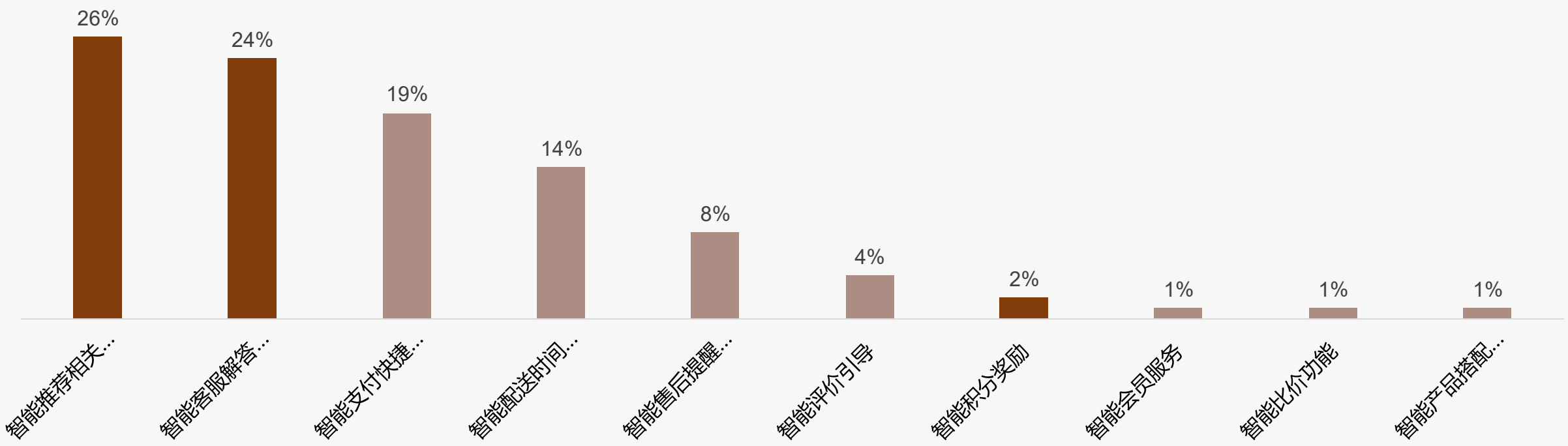

样本：车用吸尘器行业市场调研样本量N=1214，于2025年9月通过华信人咨询调研获得

关于华信人

华信人咨询
HXN CONSULTING

2016年，华信人（北京）信息咨询有限公司作为中国领先的市场研究机构成立，通过建立经济、企业、专家和进出口等自有数据库，覆盖全球市场调研范围。获评2017年度中国十佳管理咨询诚信服务机构，2019年荣获“值得信赖的中国管理咨询机构”，被评选为全国企业管理咨询机构推荐名录，2021年度入选科技部中小科技企业库。成立九年以来，华信人已累计服务企业上万家，致力于为企业战略决策提供专业的解决方案。

成立以来，华信人咨询成功帮助一批国企、民企转型改制，在战略转型、文化改革、领导力提升与员工行为改善方面累积了丰富的经验和案例，累计完成各类咨询项目600余项。

4001812629

http://www.hxrcon.com

北京市海淀区西三环北路89号2层

法律声明

版权声明

本报告由华信人咨询制作，其版权归属于华信人咨询。未经华信人咨询书面许可，任何组织和个人均不得以任何形式复制、传播或输出至中华人民共和国境外。任何未经授权使用本报告进行的相关商业行为，都将构成对《中华人民共和国著作权法》以及其他相关法律法规和国际公约的违反。

免责条款

本报告所呈现的行业数据、行业动态及市场趋势预测，源自华信人咨询专业团队综合运用多种研究手段，如深度桌面研究、精准行业访谈、全面市场调研等精心分析所得。同时，部分素材汲取自公开渠道，并融合华信人独家监测数据，经由华信人咨询先进统计预测模型运算生成；企业相关数据大多通过实地访谈采集。华信人咨询在信息处理过程中，竭尽全力确保信息的精确性、全面性与可信度，但受限于研究环境的复杂多变，难以做到万无一失，故不作绝对保证。

在此郑重声明，本报告中所含信息及观点，均不具备指导性建议的性质。本报告中所展示的调研数据，基于样本调研方式获取。鉴于调研样本的局限性、调研方法的特定性以及调查资料收集范围的约束，该数据仅能呈现特定调研时段及样本群体的概况，仅针对本次调研目标提供基础参考，助力市场与客户把握基本态势。受制于研究方法和数据资源的边界，本报告仅作为用户了解市场动态的辅助资料，华信人咨询对报告内的数据及观点，不承担任何法律责任。

华信人咨询
HXN CONSULTING

感 谢 观 看

洞察市场快人一步