华信人咨询 · 洞察2025

HXR Consulting · Insight 2025

消费趋势系列报告

2025年一～三季度雨刮器市场洞察报告

Consumer Trends Report Series – Q1-Q3 2025 Windshield Wiper Category Market Insights

2025年11月

华信人咨询
HXN CONSULTING

序言

华信人咨询作为中国领先的市场研究机构，自2016年成立以来，始终深耕市场研究领域，并成为市场地位背书权威部门推荐单位，累计完成各类专业咨询项目600+逾项，以深厚积淀持续赋能企业战略决策。

9年来，依托对超过15,000个消费品类的长期监测及千万级线上商家的动态追踪，结合对海量消费者样本需求特征与偏好的深刻洞察，华信人咨询持续在各类细分赛道构建专业、精准的市场研究体系。在消费需求持续迭代、市场竞争日益复杂的背景下，洞悉品类趋势成为企业制胜未来的关键。

2025年上半年，面对中国市场的新格局与消费趋势的变化，华信人咨询发布《洞察2025：消费趋势系列报告》。旨在通过专业的市场扫描与前瞻分析，揭示各品类的核心发展趋势、竞争态势及消费者行为变迁，为行业参与者提供权威的数据支撑与明晰的战略指引，助力把握2025年市场先机。

华信人咨询
HXN CONSULTING

目录

CONTENTS

1 核心发现

2 品类洞察

3 消费洞察

核心发现1：雨刮器消费高度自主，车主本人决策占主导

华信人咨询
HXN CONSULTING

- 车主本人决策占比高达74%，产品选择高度自主。
- 男性消费者占68%，26-35岁人群为核心消费群体，占37%。
- 中等收入5-8万元群体占31%，新一线城市占29%。

启示

✓ **强化车主自主决策营销**

针对车主本人决策特点，品牌应强化产品信息透明度和自主选择便利性，提升购买体验。

✓ **聚焦核心消费人群**

重点营销26-35岁男性车主，结合中等收入和新一线城市特点，制定精准市场策略。

核心发现2：无骨雨刮主导市场，多数用户规律更换

华信人咨询
HXN CONSULTING

- 无骨雨刮占比最高达38%，主导市场；有骨雨刮占27%。
- 42%用户每年更换雨刮器，31%每两年更换，规律性维护占主导。
- 仅故障时更换占7%，反映部分用户维护被动性。

启示

✓ **推广无骨雨刮产品**

品牌应加强无骨雨刮技术优势和宣传，巩固市场主导地位，提升产品竞争力。

✓ **引导规律更换习惯**

通过教育营销和提醒服务，鼓励用户定期更换，增加销售频次和品牌忠诚度。

核心发现3：雨刮器消费中低端冬季主导，高端乏力

华信人咨询
HXN CONSULTING

- 消费支出集中在50-100元（41%）和100-200元（28%），中低端市场主导。
- 冬季消费占比最高达33%，秋季次之（27%），与雨雪天气相关。
- 高端市场（80元以上）接受度极低，仅占16%，消费行为偏向经济实用。

启示

✓ **优化中低端产品布局**

品牌应聚焦50-200元价格带，强化性价比和实用性，满足主流市场需求。

✓ **加强季节性营销策略**

针对冬季高需求，提前开展促销和备货，利用天气因素驱动销售增长。

品牌方行动清单

核心逻辑：中低端市场主导，功能需求驱动消费

1、产品端

- ✓ 强化无骨雨刮产品线
- ✓ 提升清洁效果和耐用性

2、营销端

- ✓ 聚焦周末和冬季促销
- ✓ 利用电商平台和社交推荐

3、服务端

- ✓ 优化智能尺寸匹配服务
- ✓ 提供安装视频和在线咨询

华信人咨询
HXN CONSULTING

目录

CONTENTS

1 核心发现

2 品类洞察

2.1 研究说明
2.2 市场规模
2.3 品牌榜单
2.4 价格洞察
2.5 品类热词

3 消费洞察

品类洞察：研究说明

华信人咨询
HXN CONSULTING

1、研究内容
Research Contents

- **剖析** 2025年一～三季度各月天猫、京东、抖音的市场情况；
- **评估** 整体及各平台 CR10 市场集中度；
- **洞察** 雨刮器线上市场不同价位产品销量与销售额占比，品牌布局；
- **分析** 热词词云，洞察市场趋势与消费者需求。

2、研究对象
Research Object

- 研究对象为天猫、京东、抖音三大线上平台上销售雨刮器品类的品牌、店铺、单品；
- 消费者在天猫、京东、抖音平台对雨刮器的购买行为；
- 雨刮器市场的整体线上销售趋势。

3、研究方法
Research Method

- **数据分析法** ：收集并整理天猫、京东、抖音线上销售数据，运用数据分析工具与技术，计算雨刮器品类销售额、销售占比、CR10 等关键指标，量化分析市场规模、品牌竞争与价格情况
- **对比分析法** ：对比不同月份、不同平台雨刮器品类销售数据，以及国货与国外品牌销售表现

抖音领先天猫京东 雨刮器销售增长

华信人咨询
HXN CONSULTING

◆ 从平台销售结构看，抖音以3.59亿元总销售额领先天猫（3.47亿元）和京东（1.22亿元），占比达43.3%，显示其作为新兴渠道的强劲增长力。天猫表现稳定但增速放缓，京东份额最低且波动较大，建议优化渠道策略以提升整体ROI。

◆ 月度趋势分析显示，2月、3月和9月为销售高峰，其中9月抖音单月销售额达6349.73万元，环比激增71.3%，可能与季节性促销相关。7-8月为淡季，各平台销售额均下滑，需加强库存周转率管理以避免积压。平台竞争格局中，抖音在5个月份销售额超过天猫，尤其在M2、M9实现显著领先，而京东仅在M7略超天猫。抖音的快速增长对传统电商构成压力，建议天猫、京东通过产品差异化或营销创新应对市场份额流失风险。

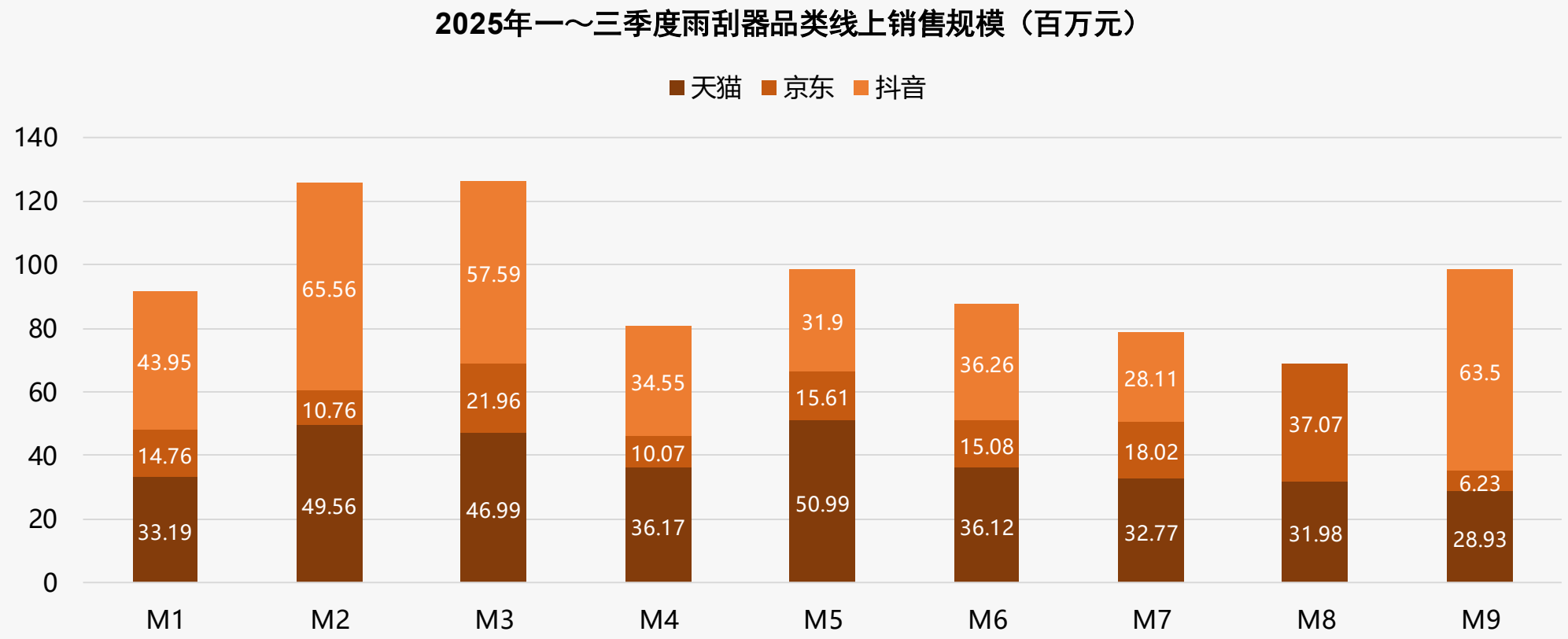

中高端雨刮器驱动销售额增长

华信人咨询
HXN CONSULTING

◆ 从价格带结构看，30-58元与58-89元区间贡献了63.1%的销售额，是核心盈利区间；<30元虽销量占比36.1%，但销售额仅15.0%，毛利率偏低；>89元销量仅7.3%但销售额占比21.9%，显示高端产品具有高溢价能力。

◆ 月度销量分布显示，<30元在M5-M6销量占比达峰值（40.5%、38.2%），可能与促销活动相关；58-89元区间在M1占比最高（28.3%），随后波动下降，反映消费者在年初更倾向中高端产品。

2025年一～三季度雨刮器线上不同价格区间销售趋势

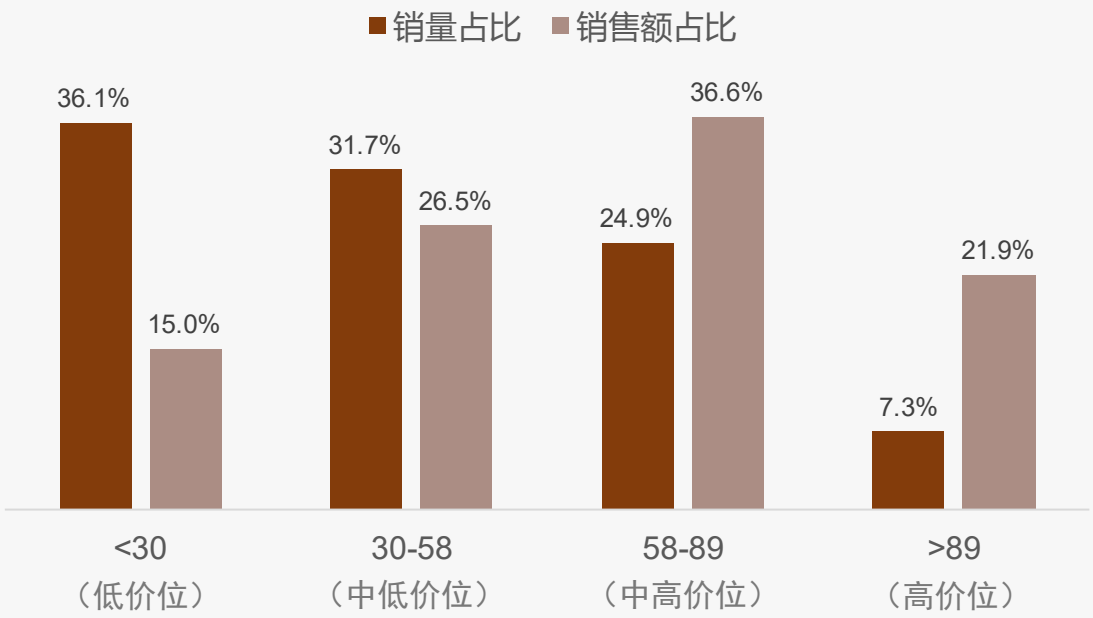

雨刮器线上价格区间-销量分布

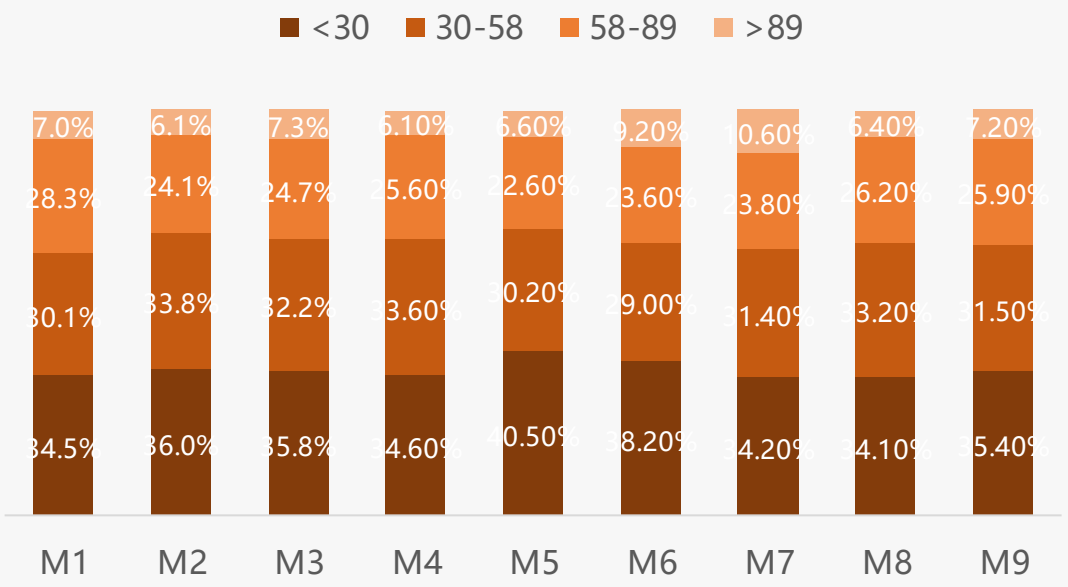

雨刮器市场 天猫低价 京东高端 抖音中端

华信人咨询
HXN CONSULTING

◆ 从价格区间分布看，天猫以30-58元价格带为主（35.0%），京东和抖音则分别以>89元（42.9%）和58-89元（48.1%）为主，反映平台定位差异：天猫覆盖大众市场，京东聚焦高端，抖音以中高端为主，需针对性优化产品组合以提升ROI。低价段（<30元）占比天猫最高（22.7%），京东最低（11.8%），抖音居中（9.3%），显示天猫价格敏感用户集中，京东高端化趋势明显，抖音中端主导。

◆ 中高端区间（58-89元和>89元）合计占比京东最高（74.1%），抖音次之（68.0%），天猫最低（42.3%），表明京东和抖音消费升级潜力大，天猫需推动产品升级以捕捉增长机会，优化同比销售结构。

2025年一～三季度各平台雨刮器不同价格区间销售趋势

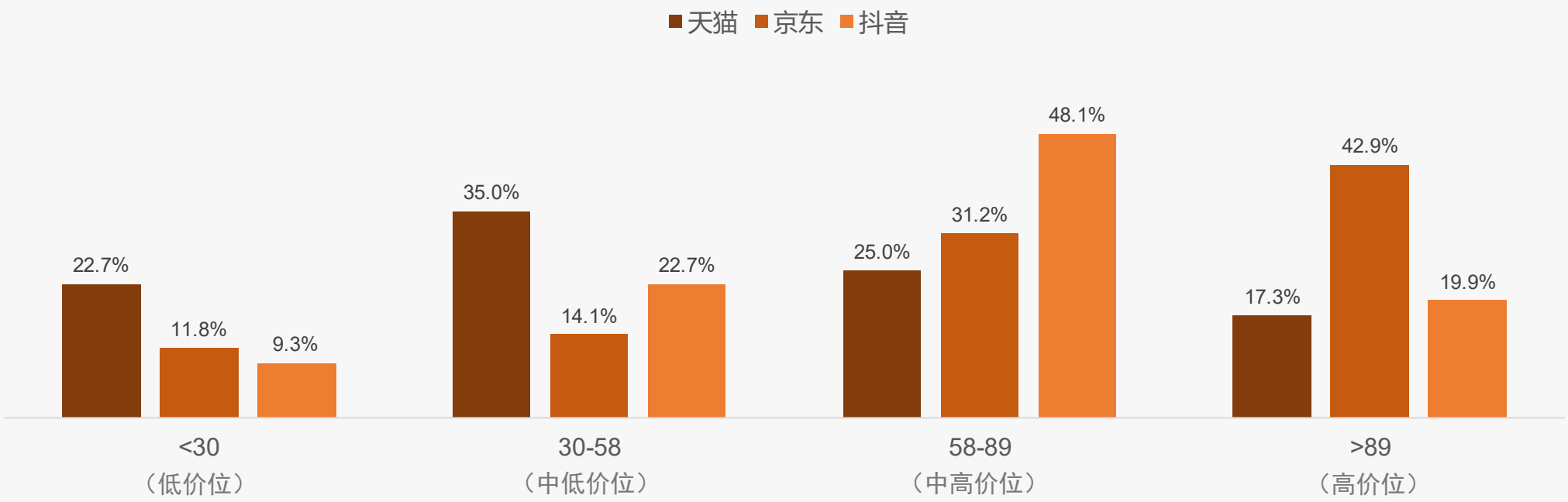

天猫雨刮器低价主导 中端盈利 高端潜力

华信人咨询
HXN CONSULTING

◆ 从价格区间结构分析，天猫平台雨刮器品类呈现明显的低价主导特征。低于30元价格带销量占比46.6%，但销售额占比仅22.7%，显示该区间产品单价偏低，对整体营收贡献有限。30-58元区间实现销量与销售额双高占比，分别为35.3%和35.0%，是平台的核心盈利区间，产品周转率表现良好。

◆ 从月度趋势看，低价区间（<30元）销量占比波动上升，从M1的45.7%增至M9的50.4%，显示消费者对价格敏感度提升。中端区间（30-58元）占比相对稳定但略有下滑，从M1的33.4%降至M9的32.2%，需关注竞争加剧风险。整体市场结构向低价倾斜，可能影响平台整体客单价水平。

2025年一～三季度天猫平台雨刮器不同价格区间销售趋势

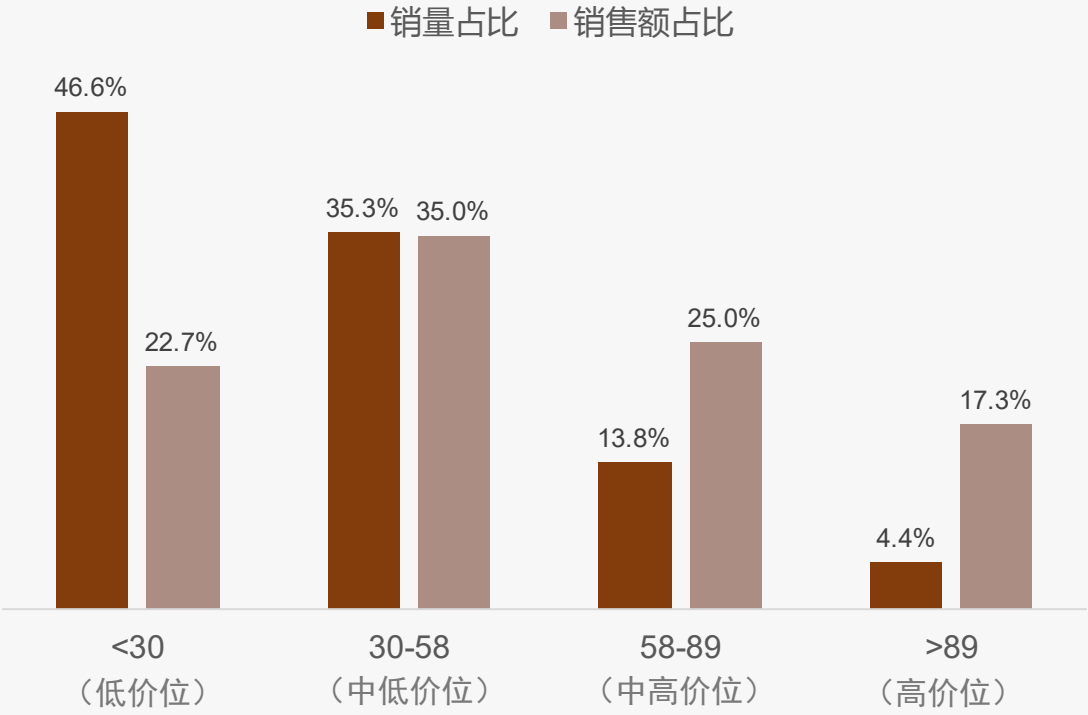

天猫平台雨刮器价格区间-销量分布

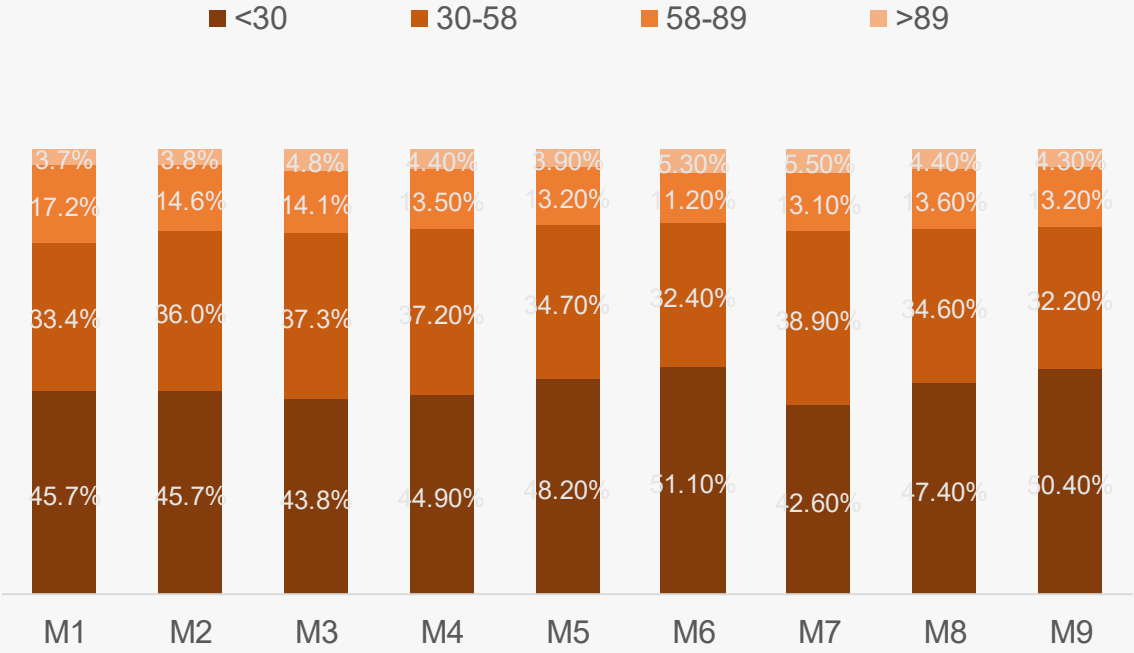

高端雨刮器驱动京东销售增长

华信人咨询
HXN CONSULTING

◆ 从价格区间结构看，58-89元及>89元中高端产品贡献了74.1%的销售额，但仅占46.8%的销量，显示高客单价产品驱动平台GMV增长，符合消费升级趋势。低端<30元产品销量占比31.4%，但销售额占比仅11.8%，反映薄利多销策略下周转率高但ROI偏低。

◆ 月度销量分布显示，<30元低价产品占比从M1的25.2%逐月攀升至M9的38.5%，同比增长显著，而58-89元主力区间占比从29.4%降至22.9%，表明价格敏感消费者增加，可能受经济环境影响。销售额集中度分析揭示，>89元价格带以19.5%的销量贡献42.9%的销售额，单位产品价值突出；反观<30元区间需近三倍销量才能达成相近销售额，存在规模不经济。

2025年一～三季度京东平台雨刮器不同价格区间销售趋势

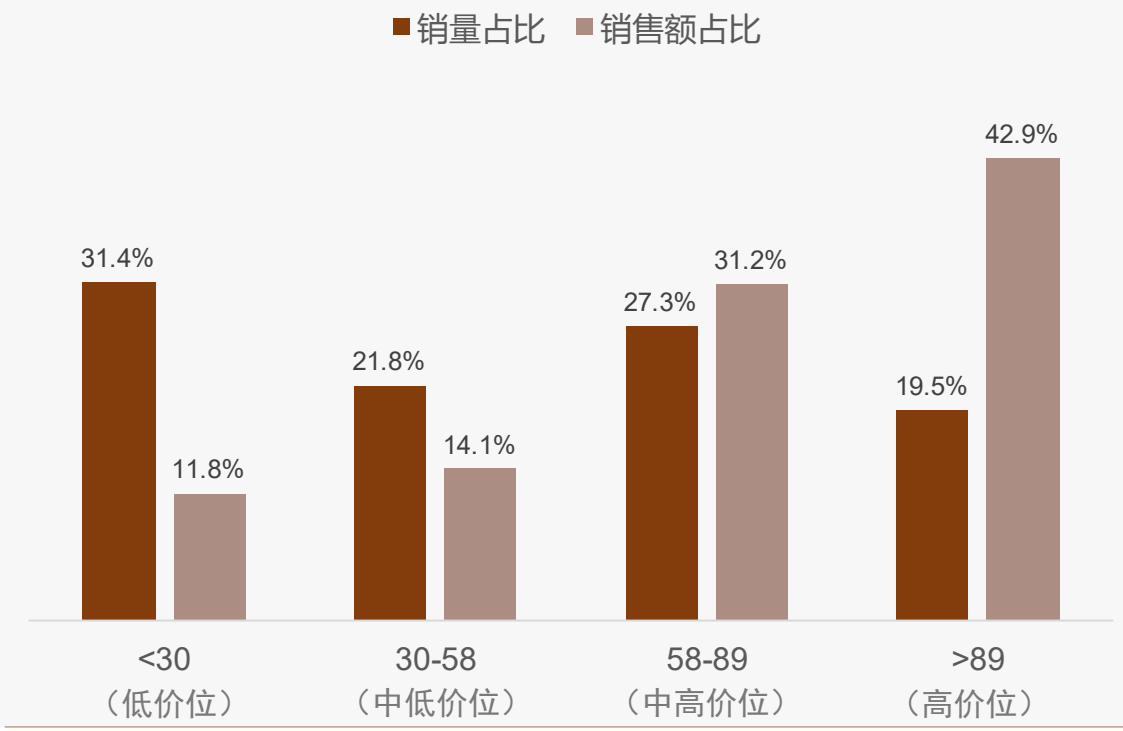

京东平台雨刮器价格区间-销量分布

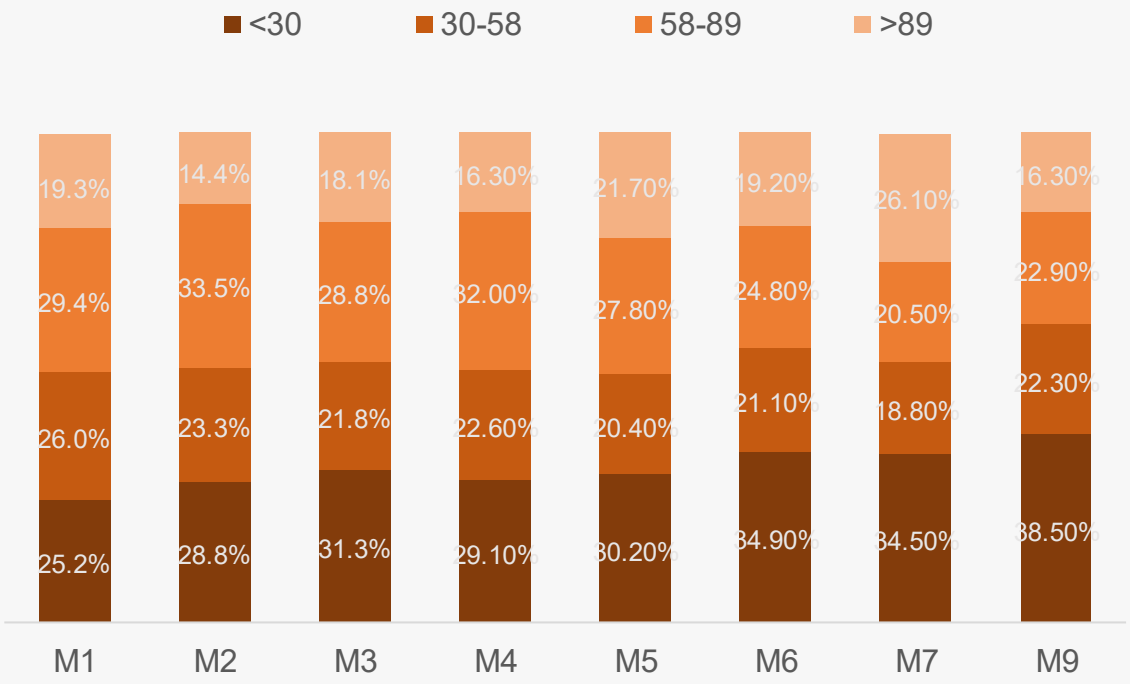

中高端雨刮器驱动抖音销售增长

华信人咨询
HXN CONSULTING

◆ 从价格区间销售趋势看，58-89元区间贡献了37.7%的销量和48.1%的销售额，是核心利润区，ROI最高；<30元区间销量占比24.5%但销售额仅9.3%，周转率高但利润贡献低，需优化产品结构。

◆ 中低价位（<58元）合计销量占比54.3%，但销售额占比仅32.0%，同比高价区间利润空间有限；需关注30-58元区间在M2、M9月销量占比超30%的稳定性，通过促销提升该区间客单价以改善整体毛利率。

2025年一～三季度抖音平台雨刮器不同价格区间销售趋势

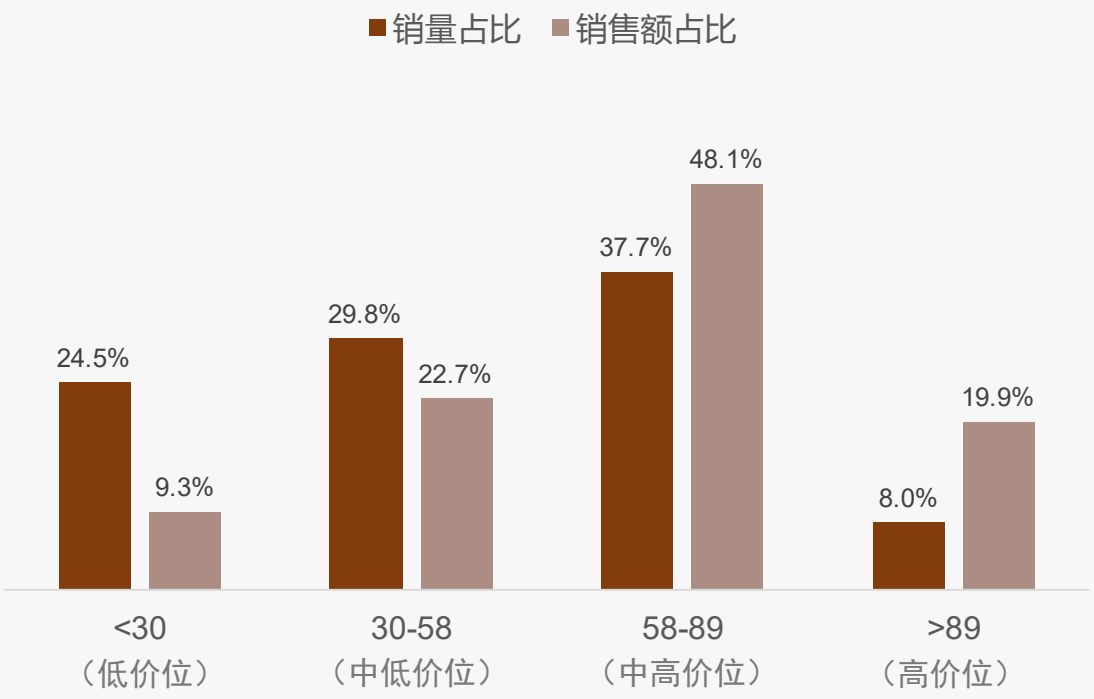

抖音平台雨刮器价格区间-销量分布

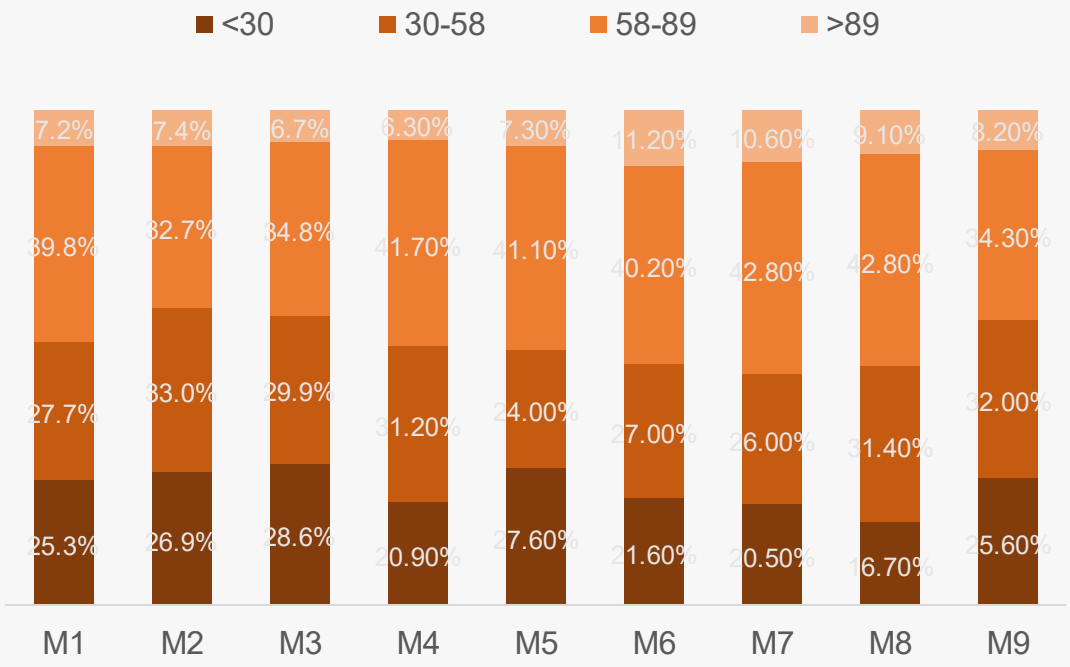

华信人咨询
HXN CONSULTING

目录

CONTENTS

1 核心发现

2 品类洞察

3 消费洞察

3.1 研究说明
3.2 基础画像及地域差异
3.3 消费者行为与场景模式
3.4 产品偏好与使用反馈
3.5 价格敏感度与支付意愿
3.6 品牌忠诚度与竞争者行为
3.7 社交传播与内容影响力
3.8 家庭决策与场景营销
3.9 数字化体验与未来需求

研究说明

华信人咨询
HXN CONSULTING

1、研究内容
Research Contents

- **洞察** 雨刮器消费行为、消费场景、消费模式；
- **剖析** 消费者产品偏好、使用反馈，价格敏感度、支付意愿；
- **对比** 主要品牌忠诚度、品牌竞争行为、竞争烈度；
- **挖掘** 消费者营销潜力。

2、研究对象
Research Object

- 最近1年内购买过雨刮器的消费者；
- 性别、所在城市（一线、新一线、二线、三线）平均分布；
- 聚焦家庭月收入中等水平（3-8万元）人群；
- 聚焦家庭日常采购主要决策者。

3、研究方法
Research Method

投放形式	在线定量调研
投放区域	中国大陆（不含港澳台），充分覆盖主要城市
投放时间	2025年9月
样本数量	N=1183

车主自主决策 男性青年主导市场

华信人咨询 HXN CONSULTING

◆雨刮器消费高度自主，车主本人决策占比74%。男性消费者占68%，26-35岁人群为核心消费群体，占比37%。中等收入5-8万元群体占31%，新一线城市占29%。

◆家庭成员代购占16%，显示家庭场景重要性。年龄分布中18岁以下仅2%，参与度低。二线城市占25%，与收入分布结合，指向二三线城市中等收入市场。

2025年中国雨刮器消费者画像

性别构成（%）

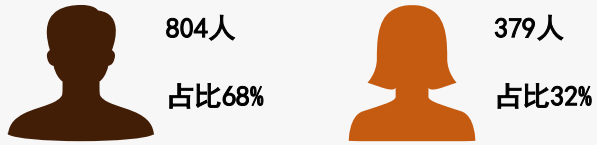

城市构成（%）

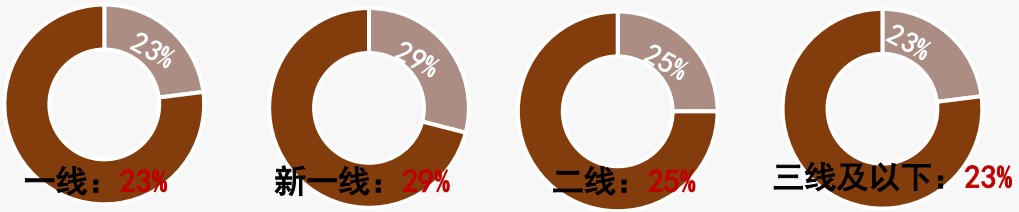

消费决策者角色分布（%）

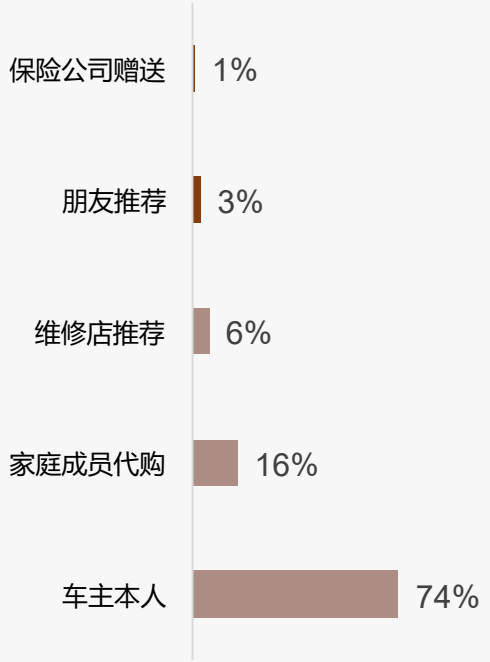

年龄构成（%）

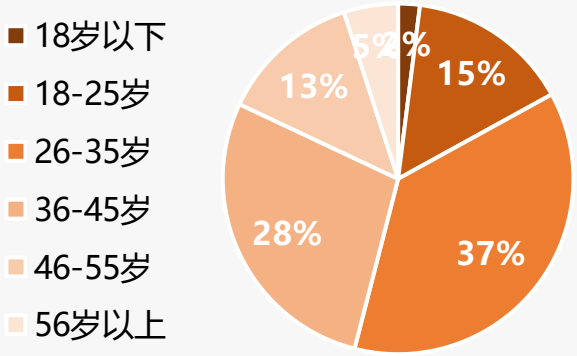

收入分布（%）

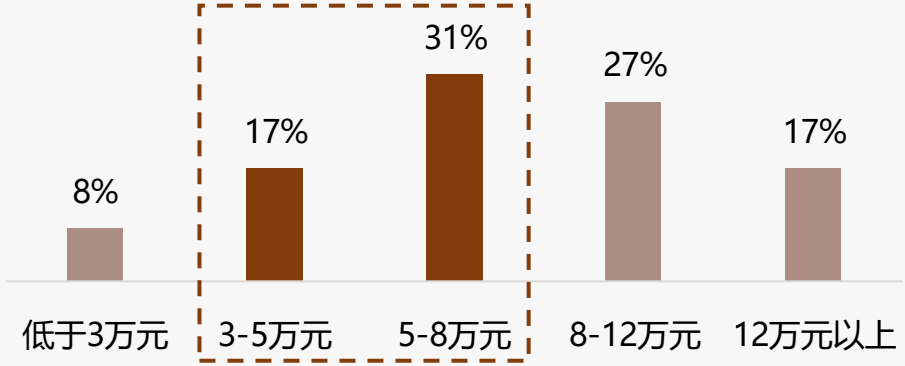

样本：雨刮器行业市场调研样本量N=1183，于2025年9月通过华信人咨询调研获得

无骨雨刮主导市场 多数用户规律更换

华信人咨询
HXN CONSULTING

◆消费频率调查显示，42%用户每年更换雨刮器，31%每两年更换，规律性维护占主导；仅故障时更换占7%，反映部分用户维护被动性。

◆雨刮器类型中，无骨雨刮占比最高达38%，有骨雨刮占27%，主导市场；后窗、商用车型和高性能雨刮占比均低于5%，需求相对小众。

2025年中国雨刮器消费频率分布

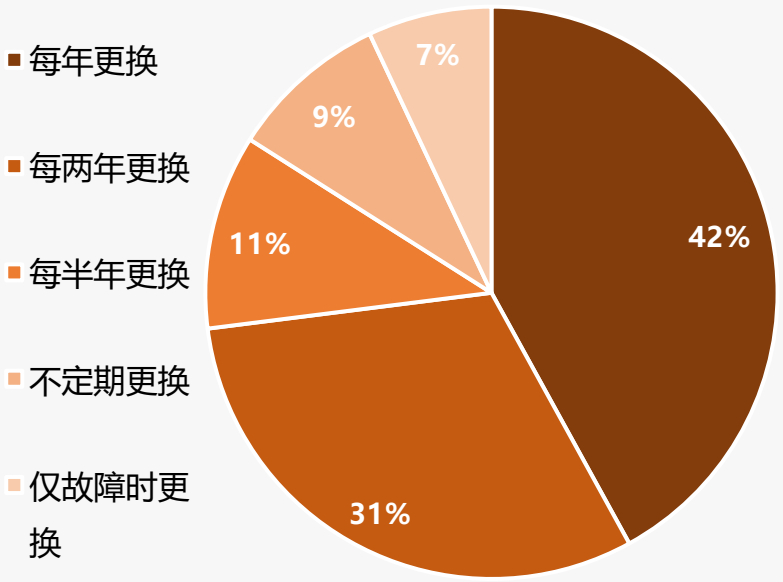

2025年中国雨刮器类型分布

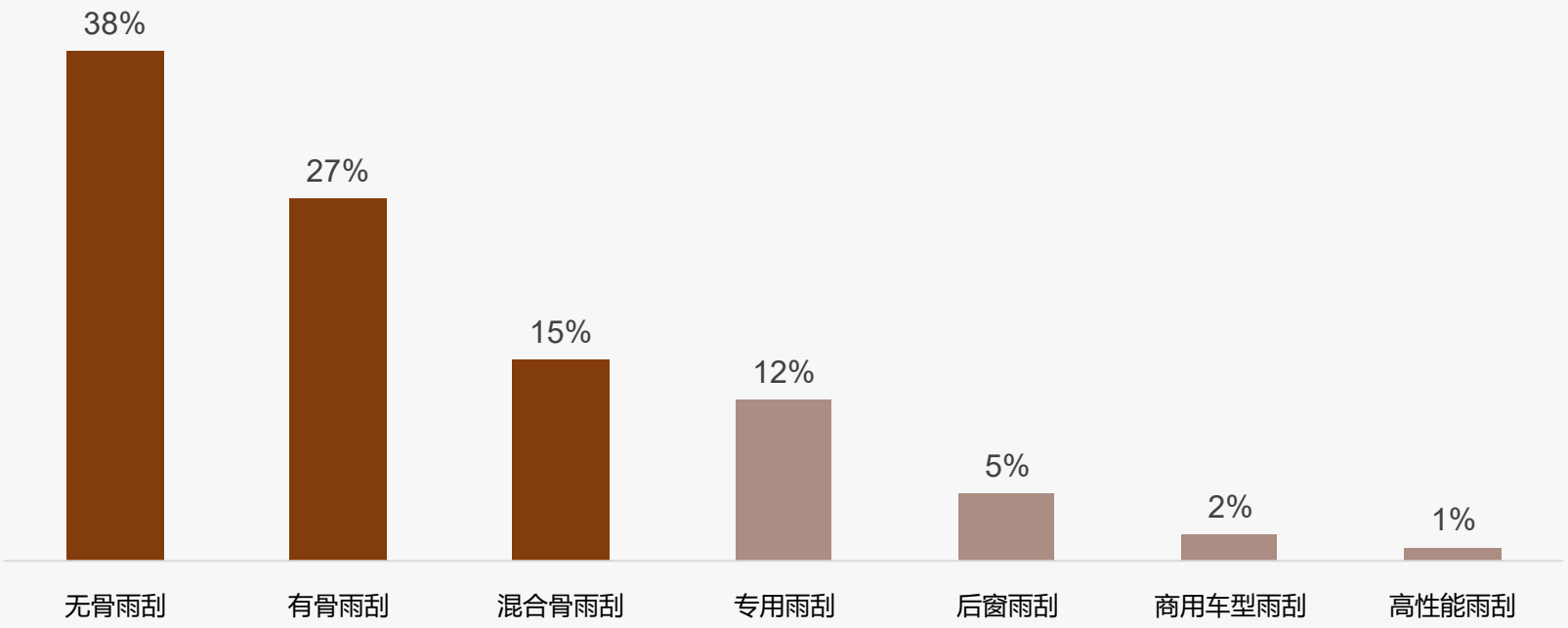

样本：雨刮器行业市场调研样本量N=1183，于2025年9月通过华信人咨询调研获得

雨刮器消费中低端冬季主导

华信人咨询
HXN CONSULTING

◆消费支出集中在50-100元（41%）和100-200元（28%），显示中低端市场主导。包装偏好以简易塑料袋（32%）和纸盒（28%）为主，强调实用性。

◆冬季消费占比最高（33%），秋季次之（27%），可能与雨雪天气相关。整体消费行为偏向经济实惠和季节性需求。

2025年中国雨刮器消费季节分布

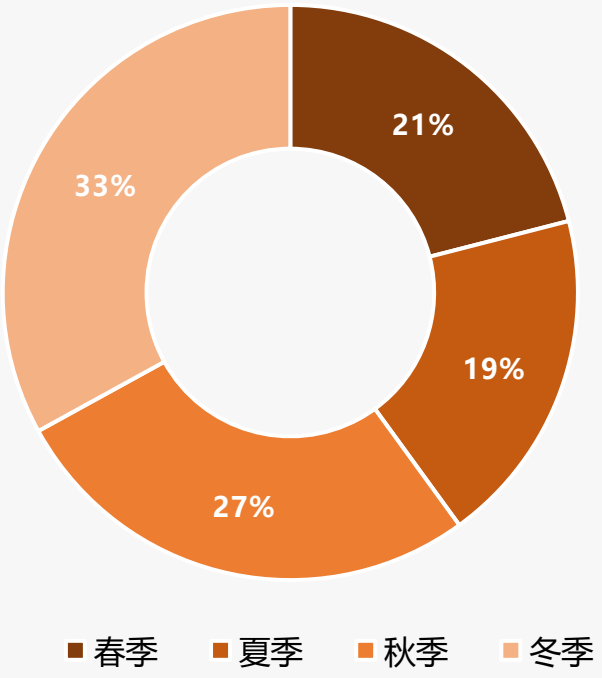

2025年中国雨刮器单次消费支出分布

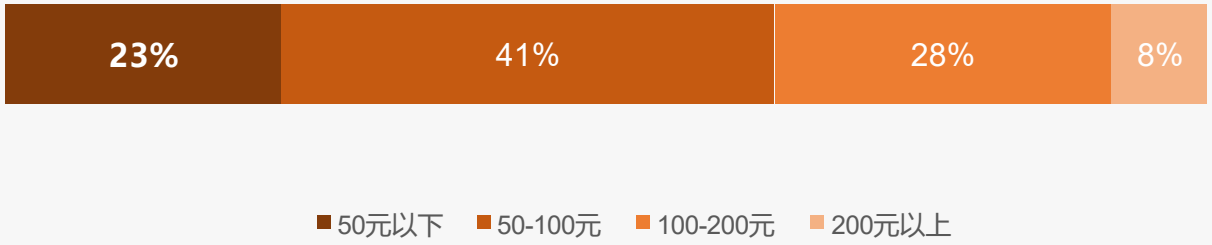

2025年中国雨刮器包装偏好分布

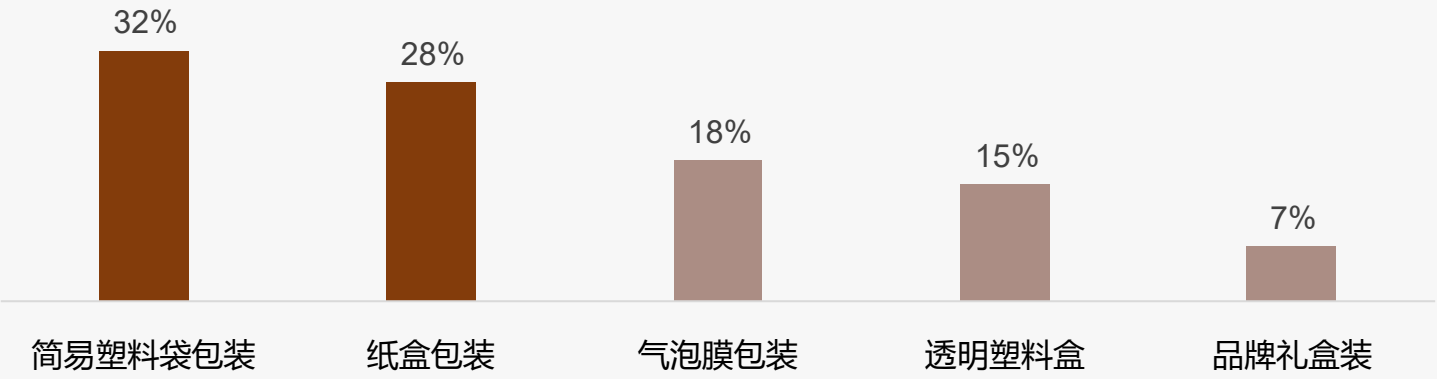

样本：雨刮器行业市场调研样本量N=1183，于2025年9月通过华信人咨询调研获得

雨刮器购买 周末维护主导

华信人咨询
HXN CONSULTING

◆购买场景以雨刮器老化刮不干净（31%）和雨季前预防性更换（22%）为主，消费者主要因功能失效或预防需求驱动购买行为。

◆购买时段集中在周末白天（37%）和工作日白天（28%），显示消费者偏好利用周末时间进行车辆维护活动。

2025年中国雨刮器购买场景分布

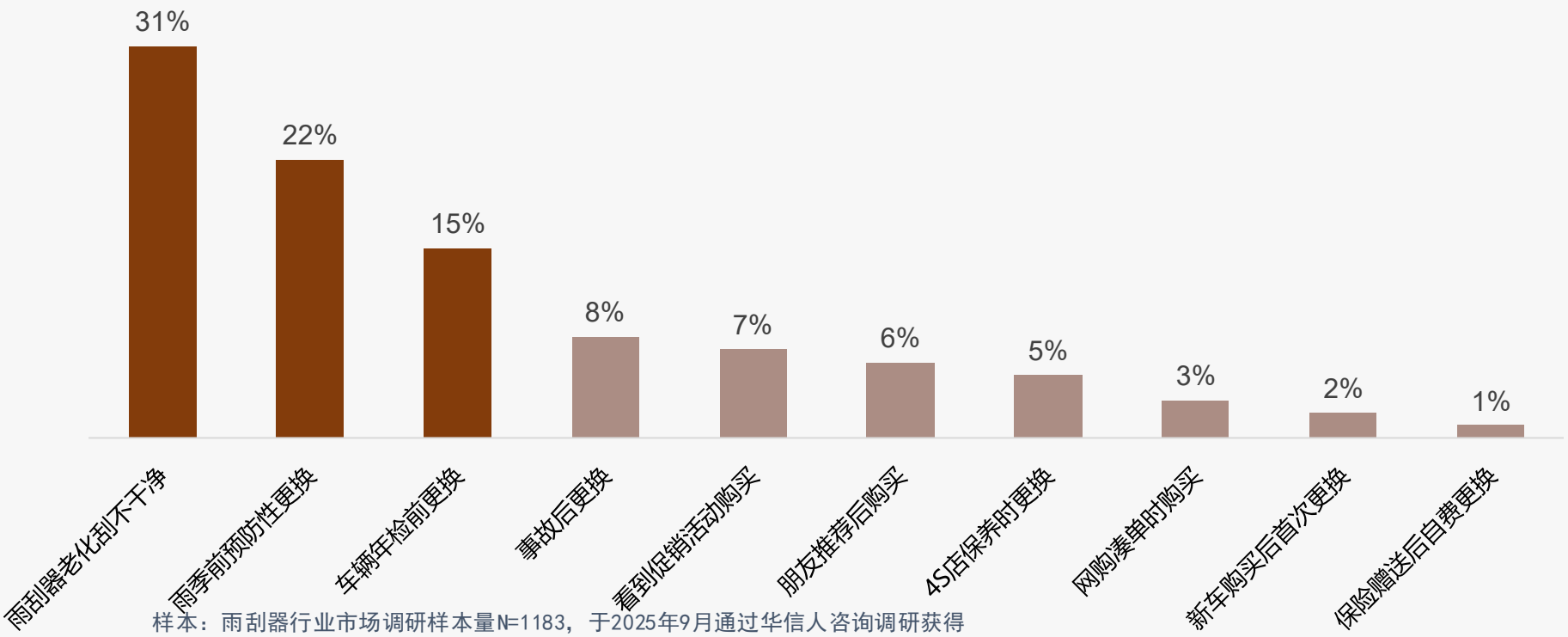

2025年中国雨刮器购买时段分布

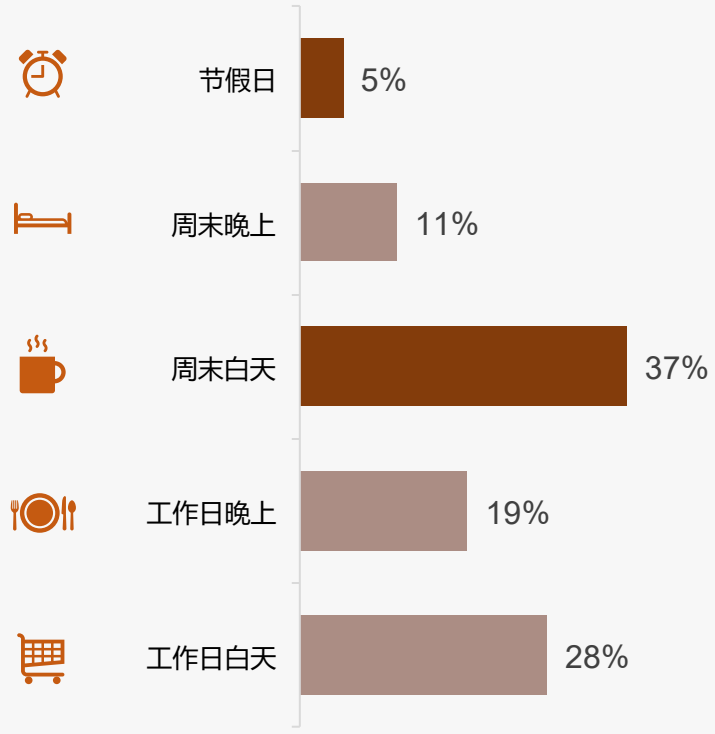

样本：雨刮器行业市场调研样本量N=1183，于2025年9月通过华信人咨询调研获得

电商主导雨刮器购买渠道

华信人咨询
HXN CONSULTING

◆产品了解渠道中，电商平台商品页面占比32%，汽车论坛/社区占21%，朋友/同事推荐占17%，维修店推荐占12%，显示线上和社交推荐是主要信息来源。

◆购买渠道方面，淘宝/天猫占35%，京东占28%，拼多多占12%，汽配城实体店占9%，4S店占7%，维修保养店占5%，表明电商平台主导购买。

2025年中国雨刮器产品了解渠道分布

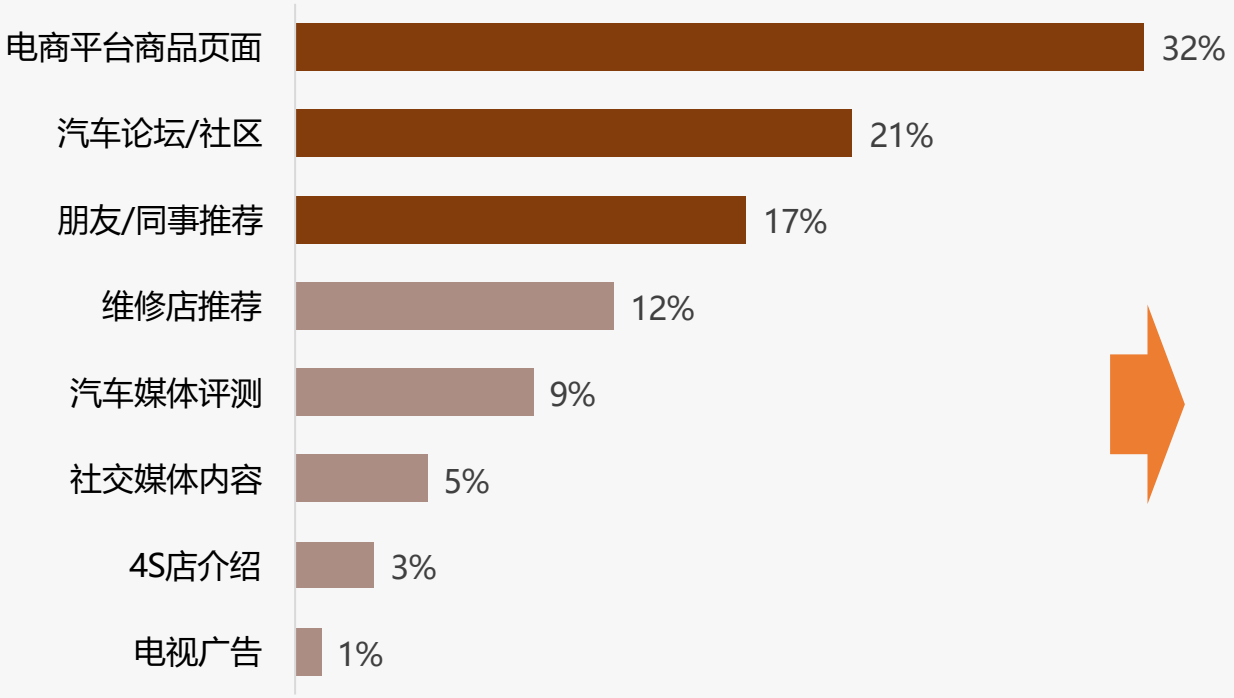

2025年中国雨刮器购买渠道分布

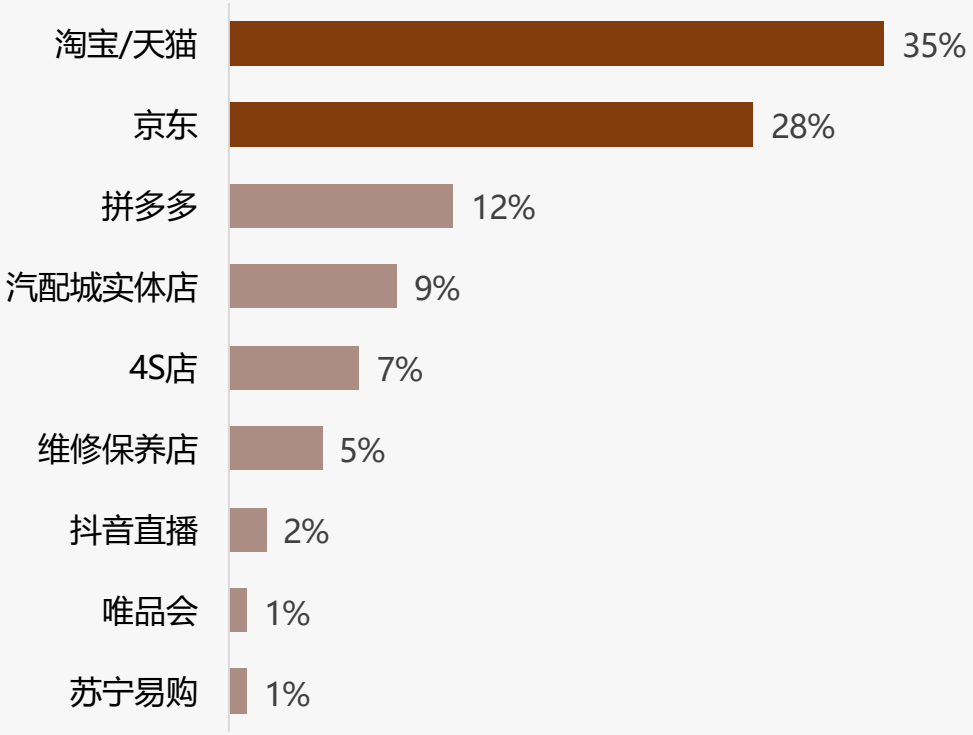

样本：雨刮器行业市场调研样本量N=1183，于2025年9月通过华信人咨询调研获得

进口品牌主导 市场集中度高

华信人咨询
HXN CONSULTING

◆博世、法雷奥和电装三大品牌占据57%市场份额，显示进口品牌在雨刮器市场占据主导地位，消费者偏好集中。

◆山多力以12%份额表现突出，其他品牌份额较低，市场集中度高，消费者品牌认知度强，无品牌偏好仅1%。

2025年中国雨刮器品牌偏好分布

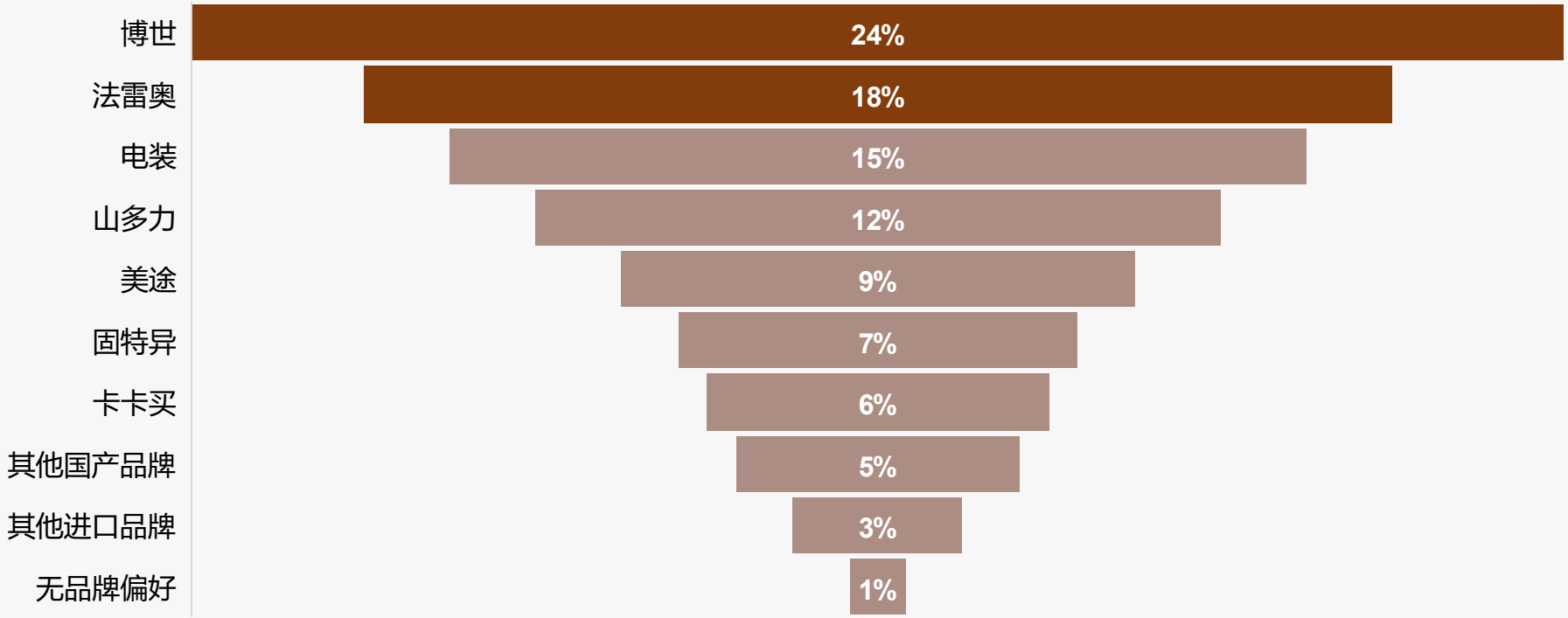

样本：雨刮器行业市场调研样本量N=1183，于2025年9月通过华信人咨询调研获得

功能需求主导雨刮器消费行为

华信人咨询
HXN CONSULTING

◆消费者购买雨刮器时，清洁效果（27%）、价格实惠（23%）和品牌信誉（16%）是主要决策因素，合计占比66%，显示对核心功能和性价比的高度关注。

◆购买原因以雨刮器老化需要更换（45%）和雨季来临前准备（22%）为主，合计67%，表明功能性需求是消费行为的主要驱动力。

2025年中国雨刮器购买决策因素分布

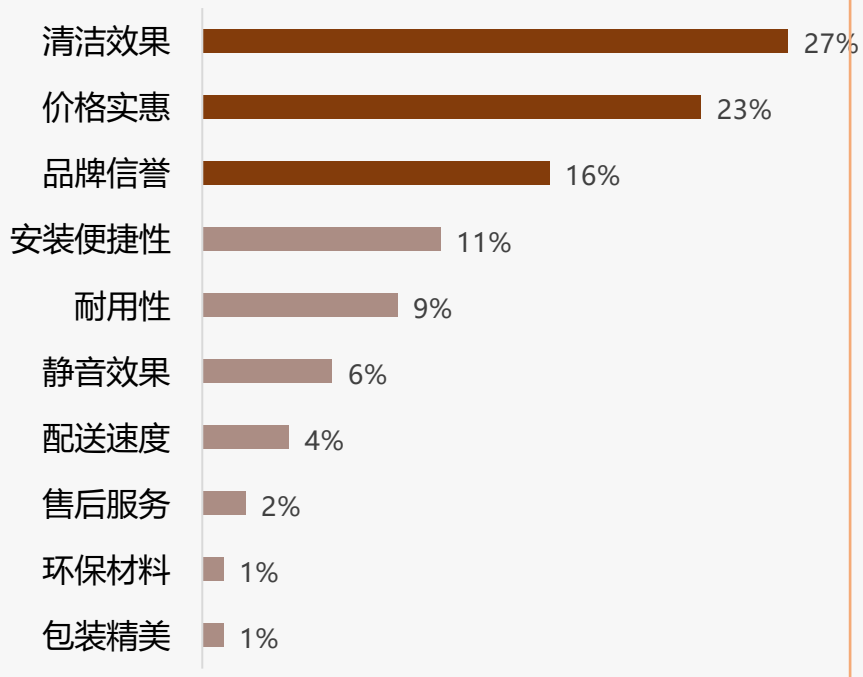

样本：雨刮器行业市场调研样本量N=1183，于2025年9月通过华信人咨询调研获得

2025年中国雨刮器购买原因分布

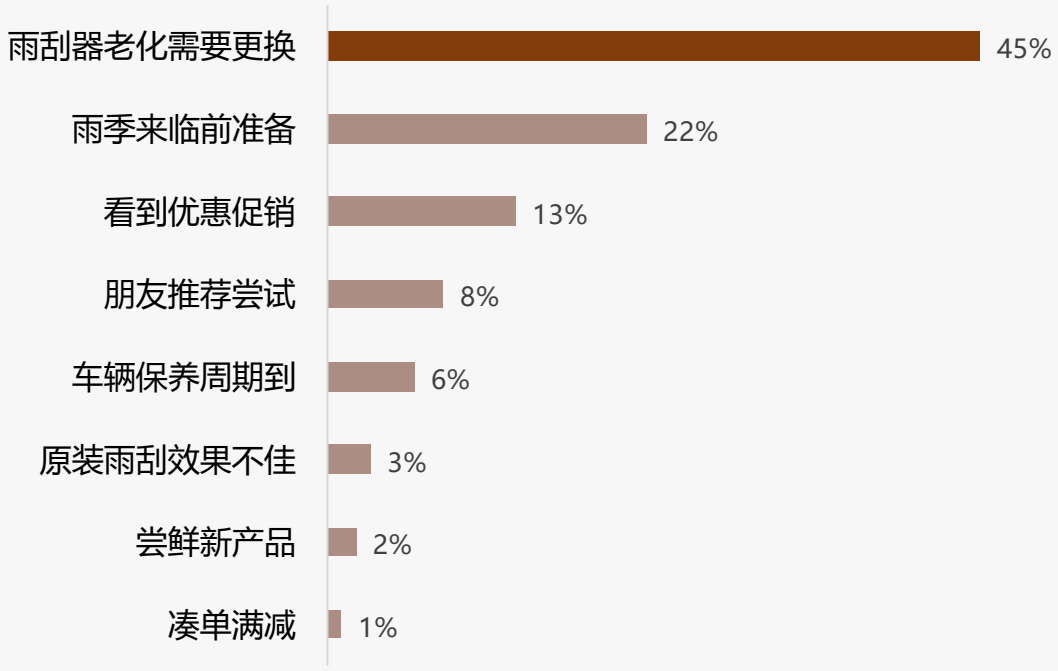

雨刮器推荐意愿积极 性能价格需改进

华信人咨询
HXN CONSULTING

◆消费者推荐意愿整体积极，非常愿意和比较愿意推荐合计45%，但一般愿意推荐占比最高达32%，多数用户持中立态度。

◆不愿推荐主因是产品效果一般31%和价格偏高22%，安装复杂15%和耐用性差12%也较突出，需改进性能与定价。

2025年中国雨刮器推荐意愿分布

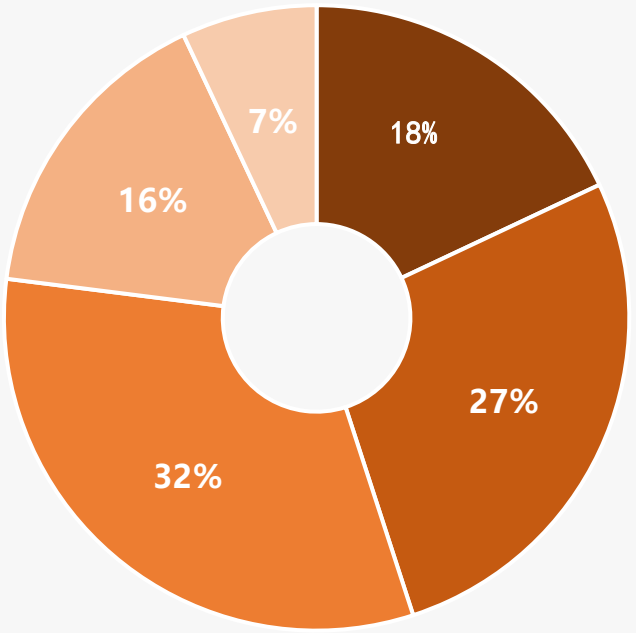

5分 4分 3分 2分 1分

■非常愿意推荐 ■比较愿意推荐 ■一般愿意推荐 ■不太愿意推荐 ■完全不愿意推荐

样本：雨刮器行业市场调研样本量N=1183，于2025年9月通过华信人咨询调研获得

2025年中国雨刮器不愿推荐原因分布

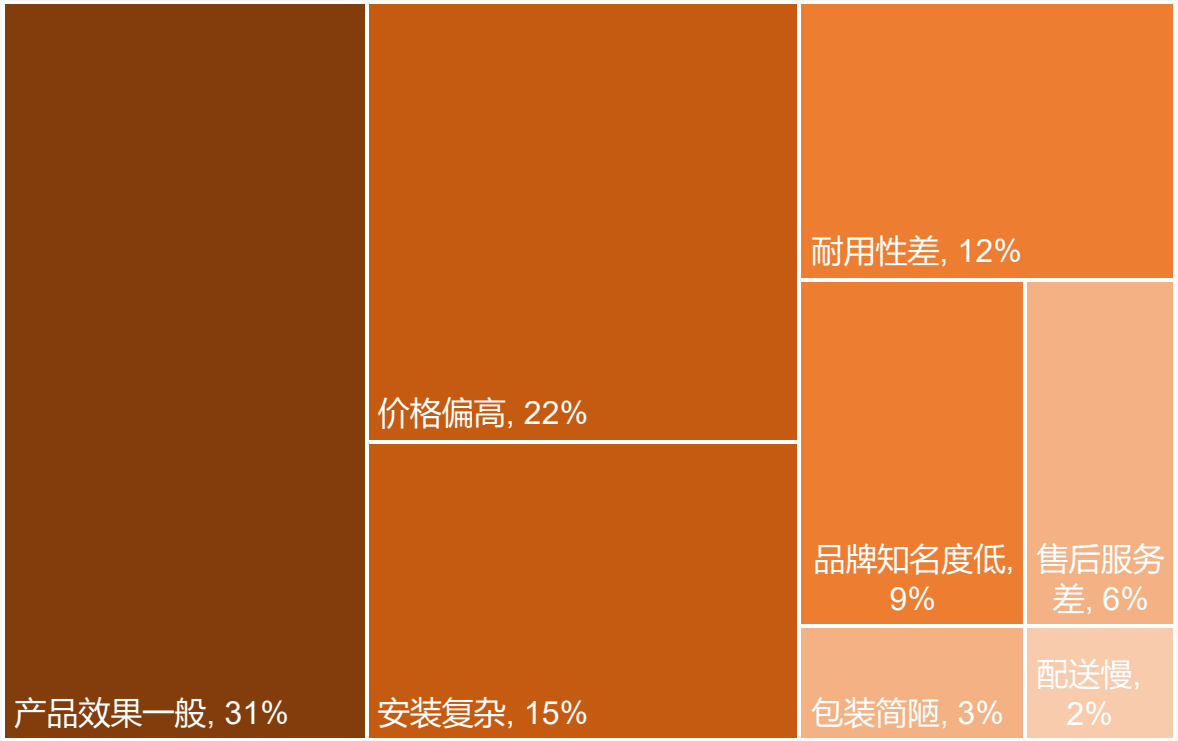

雨刮消费 中低端主导 高端乏力

华信人咨询
HXN CONSULTING

◆无骨雨刮价格接受度集中于30-50元区间，占比38%，30元以下和50-80元区间分别占17%和29%，显示中低端市场主导消费偏好。

◆80-120元及120元以上区间占比仅12%和4%，高端市场接受度极低，整体消费行为偏向经济实用型特征明显。

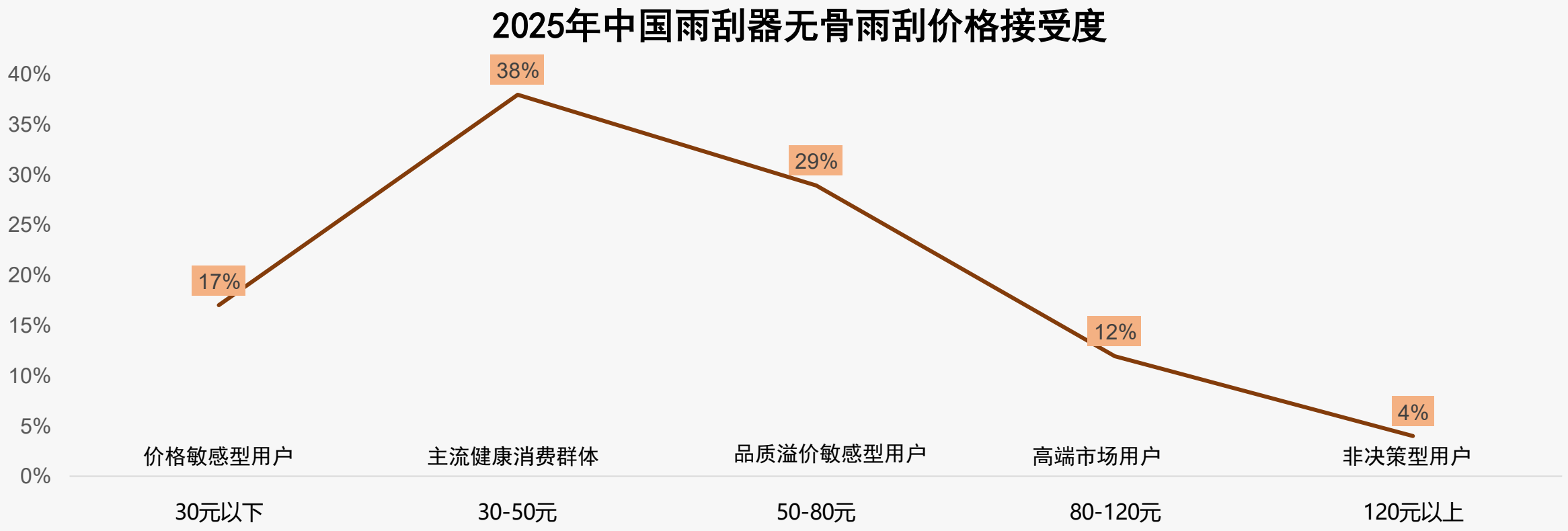

样本：雨刮器行业市场调研样本量N=1183，于2025年9月通过华信人咨询调研获得

注：以无骨雨刮规格雨刮器为标准核定价格区间

价格敏感促销依赖显著

华信人咨询
HXN CONSULTING

◆价格上涨10%时，42%消费者继续购买，35%减少频率，23%更换品牌，显示价格敏感度和品牌忠诚度并存。

◆45%消费者依赖促销（非常依赖18%，比较依赖27%），仅7%完全不依赖，表明促销对购买决策影响显著。

2025年中国雨刮器价格上涨10%购买行为

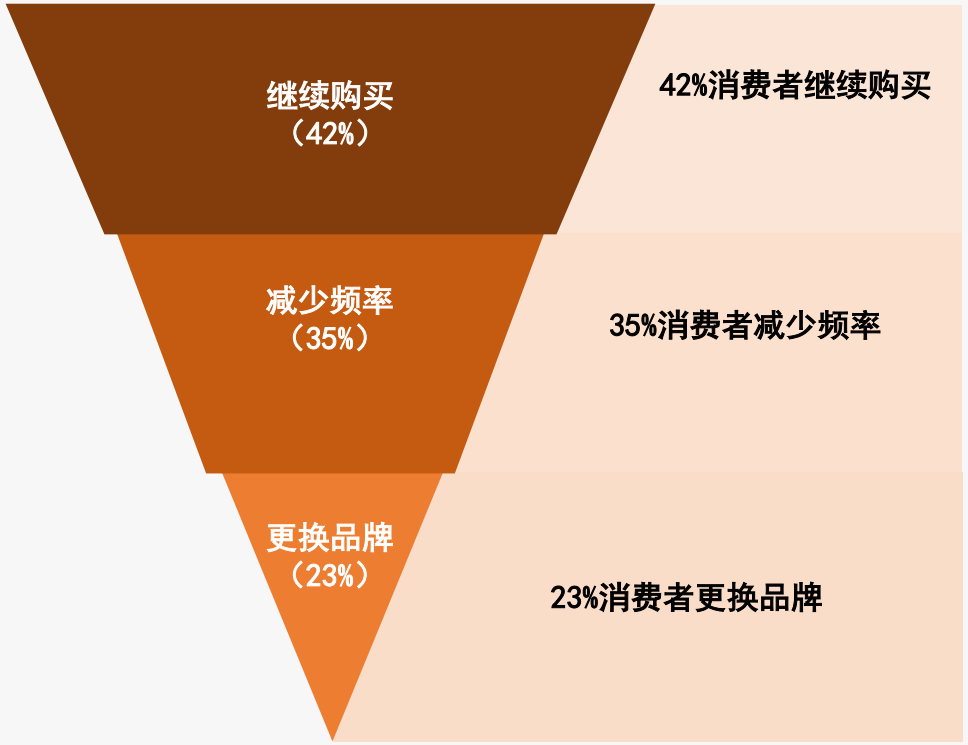

2025年中国雨刮器促销依赖程度

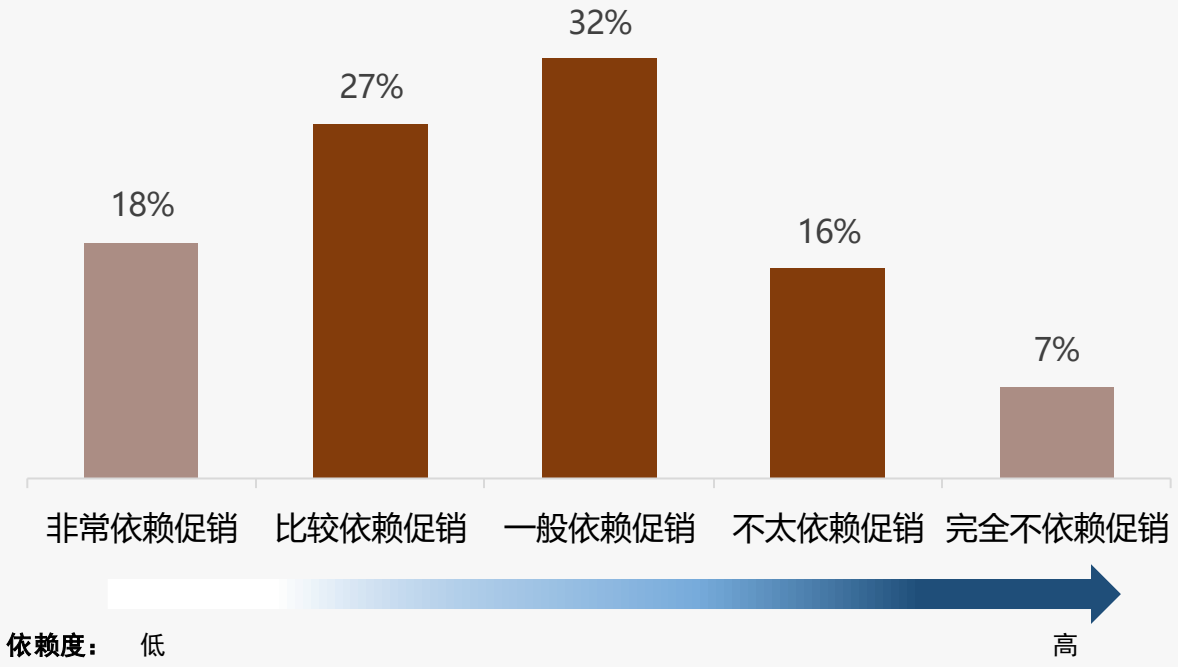

样本：雨刮器行业市场调研样本量N=1183，于2025年9月通过华信人咨询调研获得

品牌忠诚度高 价格性能驱动决策

华信人咨询
HXN CONSULTING

◆品牌复购率分布显示，70%以上复购率合计达53%，其中70-90%复购率占31%，表明多数消费者对现有品牌忠诚度较高。

◆更换品牌原因中，价格更优惠占35%，效果更好占28%，显示价格和性能是主要驱动因素，影响消费者决策。

2025年中国雨刮器品牌复购率分布

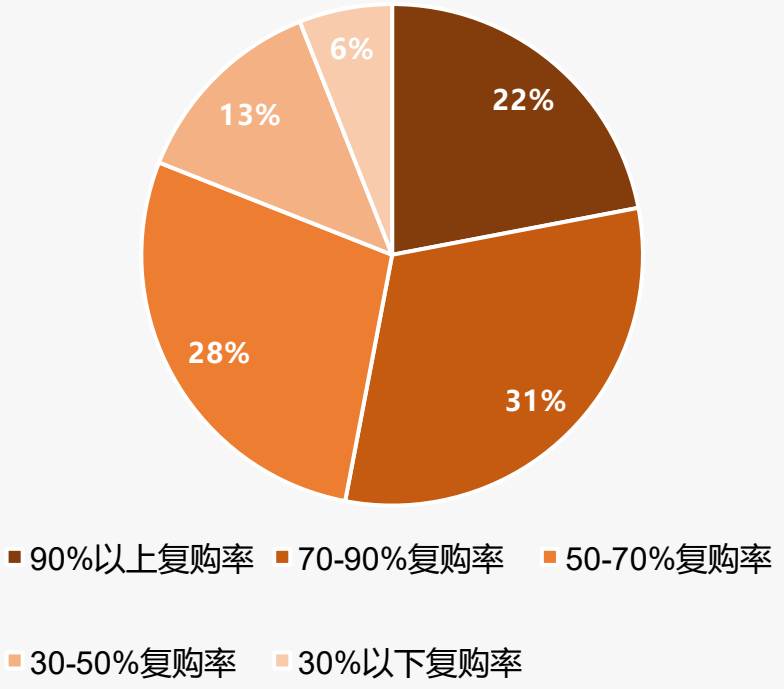

2025年中国雨刮器更换品牌原因

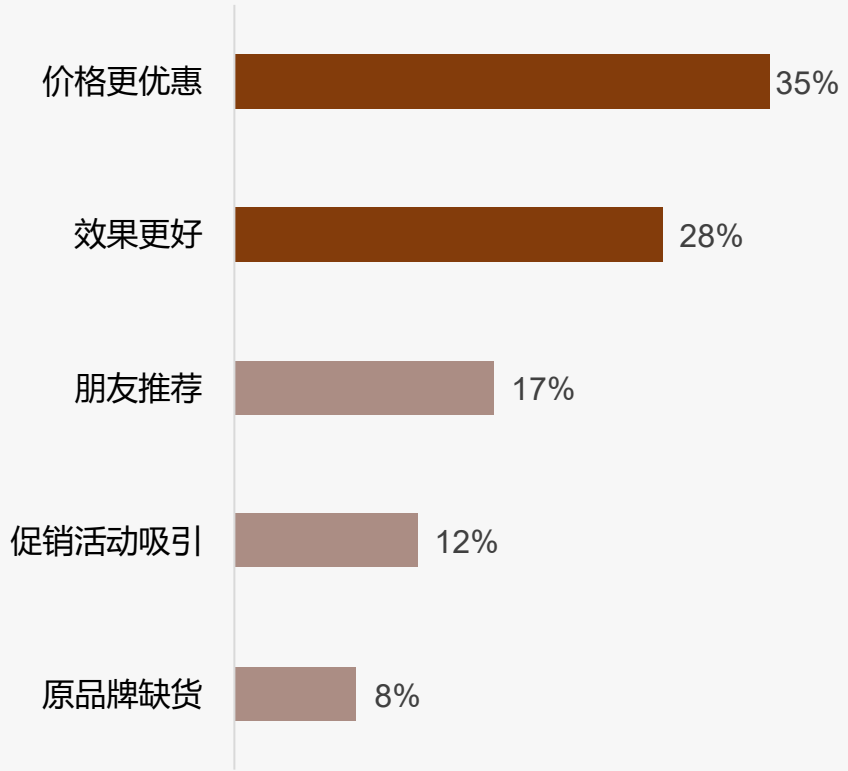

样本：雨刮器行业市场调研样本量N=1183，于2025年9月通过华信人咨询调研获得

雨刮器品牌购买意愿强烈

华信人咨询
HXN CONSULTING

◆消费者对雨刮器品牌购买意愿强烈，优先选择品牌产品占38%，只买品牌产品占24%，合计62%显示品牌在决策中占主导地位。

◆品牌信任度较高，比较信任品牌占33%，非常信任品牌占19%，合计52%，但28%持中立态度，显示部分消费者对品牌有保留。

2025年中国雨刮器品牌产品购买意愿

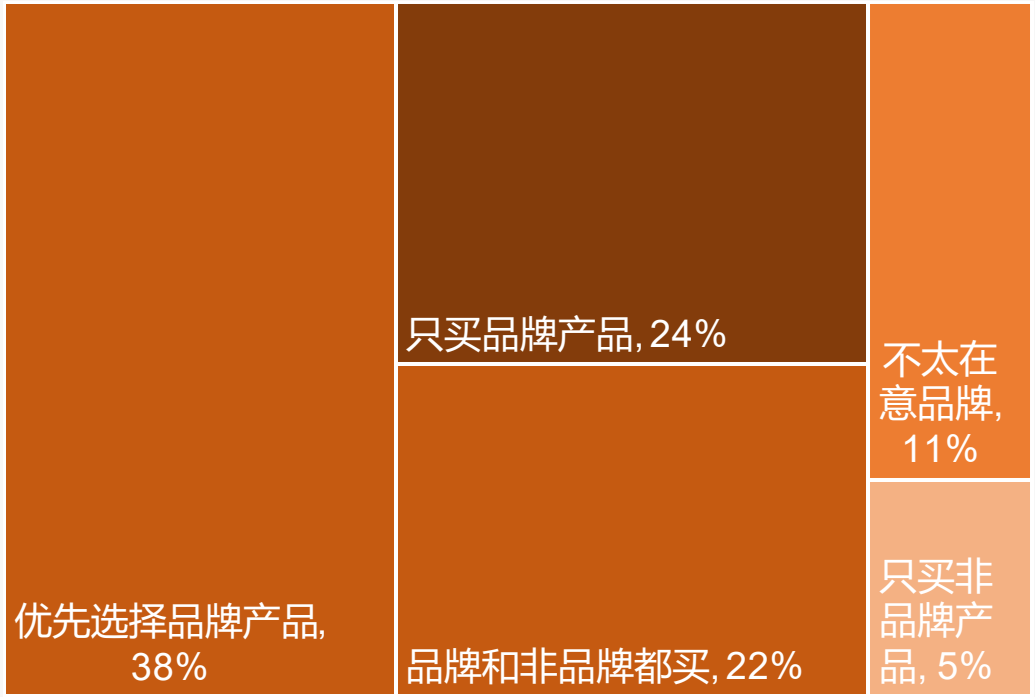

2025年中国雨刮器对品牌态度

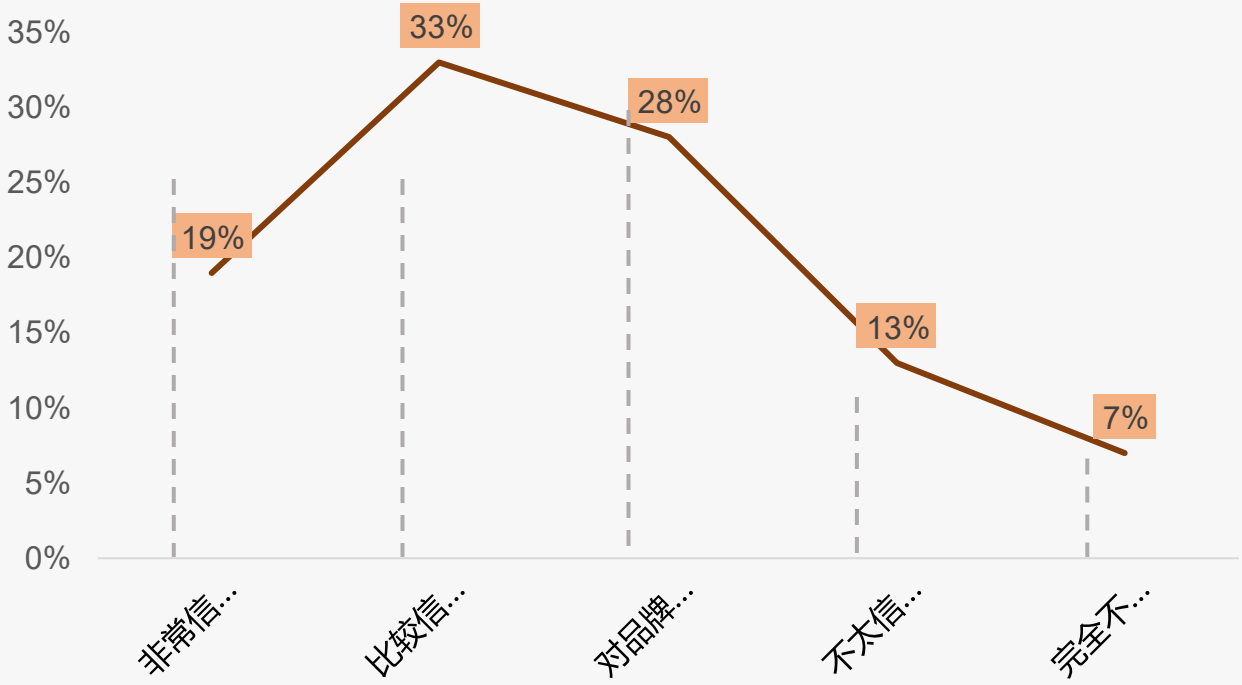

样本：雨刮器行业市场调研样本量N=1183，于2025年9月通过华信人咨询调研获得

国产主导价格品质驱动消费

华信人咨询
HXN CONSULTING

◆国产雨刮器消费占比67%，显著高于进口品牌的33%。价格敏感型消费者占38%，品质优先型占27%，显示价格和品质是主要购买驱动因素。

◆品牌忠诚型仅占18%，便捷安装型和服务保障型合计17%，表明品牌粘性弱，安装便利性和售后服务在当前决策中影响较小。

2025年中国雨刮器国产进口品牌消费

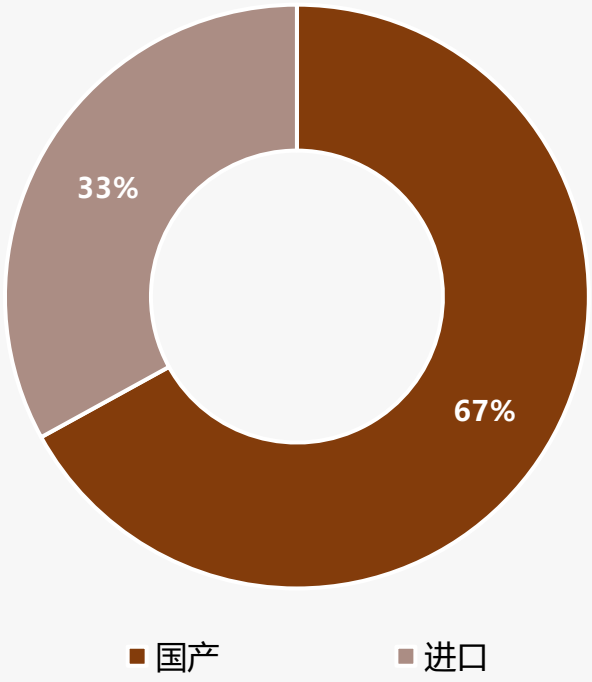

2025年中国雨刮器品牌偏好类型

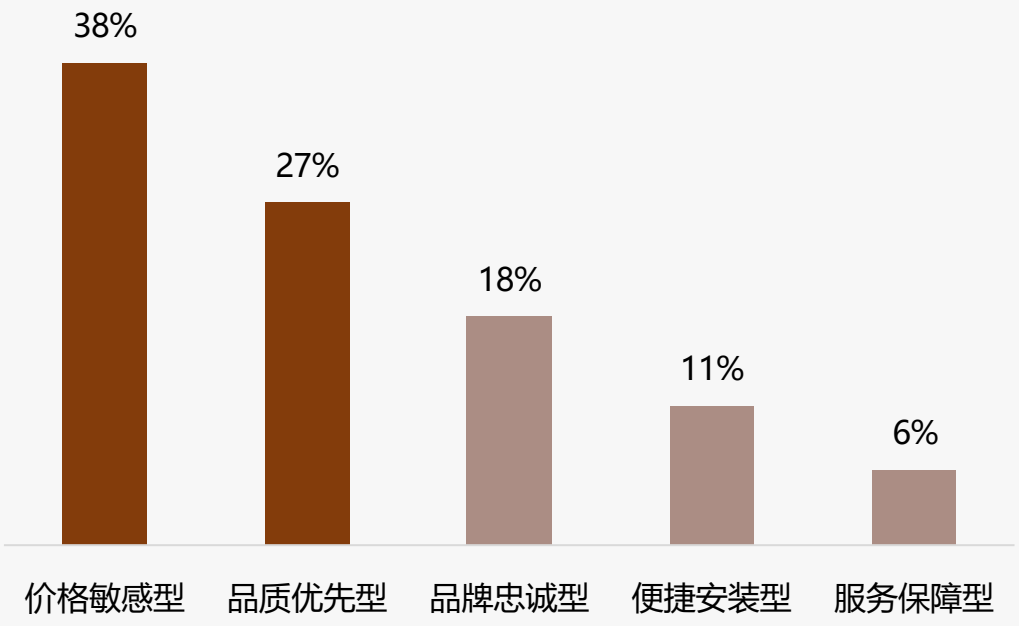

样本：雨刮器行业市场调研样本量N=1183，于2025年9月通过华信人咨询调研获得

用户偏好真实体验 社交分享集中私域

华信人咨询
HXN CONSULTING

◆社交分享以微信朋友圈为主，占比42%；汽车论坛次之，占比23%。用户偏好私密或垂直社区，抖音、小红书、微博占比分别为17%、11%、7%。

◆内容偏好中真实用户体验最受关注，占比35%；产品对比评测与安装教程分别占28%和19%。品牌促销、故事及专家推荐影响力较低。

2025年中国雨刮器社交分享渠道

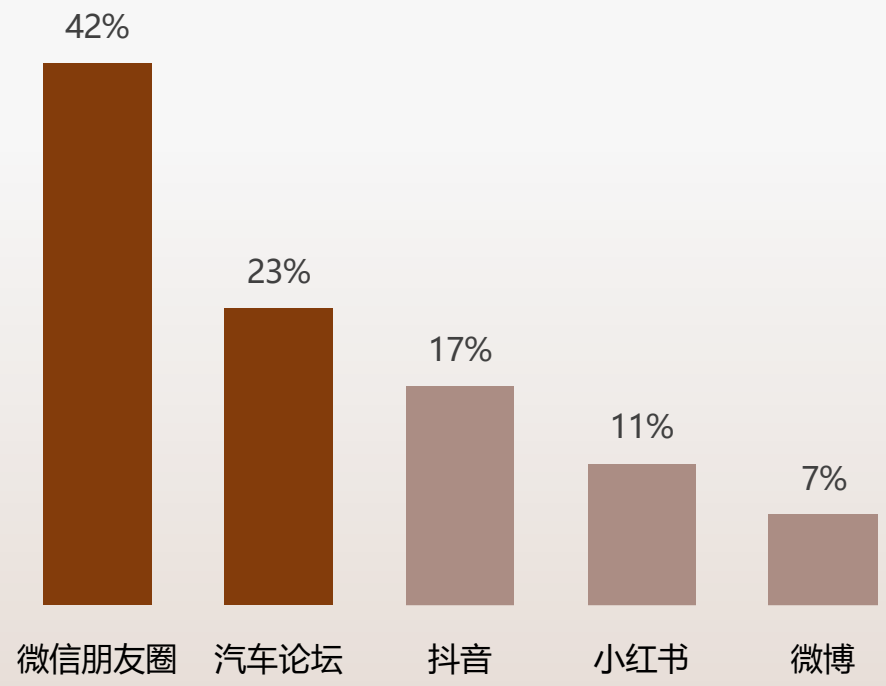

2025年中国雨刮器社交分享渠道

2025年中国雨刮器社交内容类型偏好

2025年中国雨刮器社交内容类型偏好

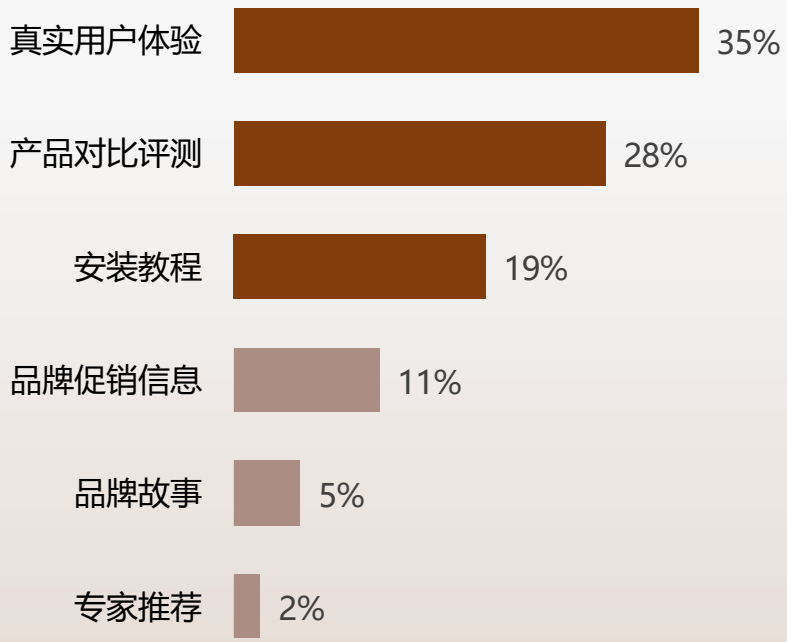

样本：雨刮器行业市场调研样本量N=1183，于2025年9月通过华信人咨询调研获得

雨刮器购买决策信赖专家车主

华信人咨询
HXN CONSULTING

◆调查显示，消费者最信任汽车维修专家（41%）和资深车主（27%），凸显专业性和实际体验在雨刮器购买决策中的主导作用。

◆汽车媒体人（16%）和专业评测机构（11%）影响力有限，网红带货主播仅占5%，表明专业产品更依赖技术权威而非娱乐推荐。

2025年中国雨刮器信任博主类型

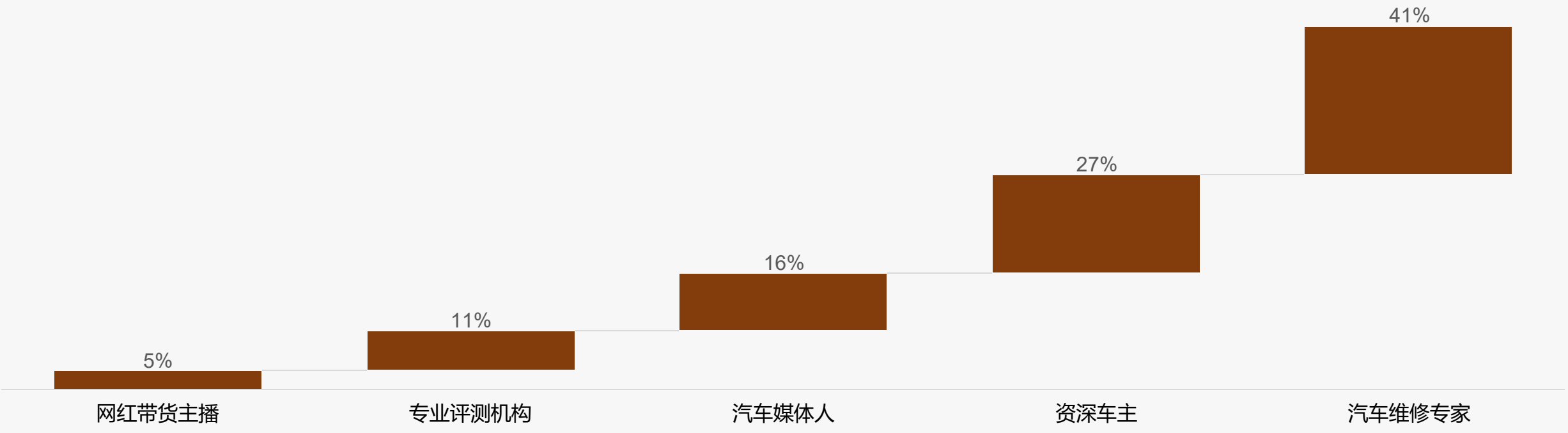

样本：雨刮器行业市场调研样本量N=1183，于2025年9月通过华信人咨询调研获得

口碑主导雨刮器消费决策

华信人咨询
HXN CONSULTING

◆亲友口碑推荐以37%的占比成为雨刮器消费者最偏好的广告类型，线上平台广告以28%紧随其后，凸显口碑和数字渠道在消费决策中的主导作用。

◆专业评测内容占19%，线下实体店体验和电视广播广告分别占11%和5%，表明传统广告和实体体验的影响力相对较弱。

2025年中国雨刮器消费决策类型

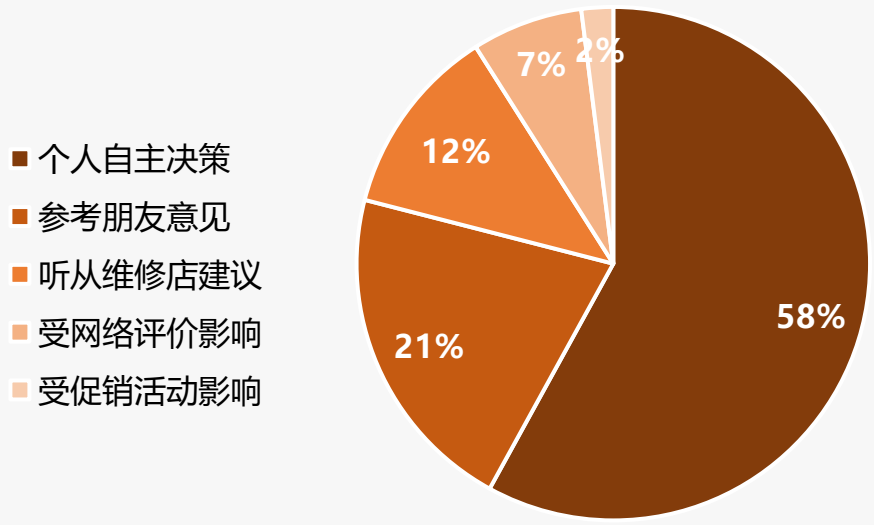

2025年中国雨刮器广告偏好类型

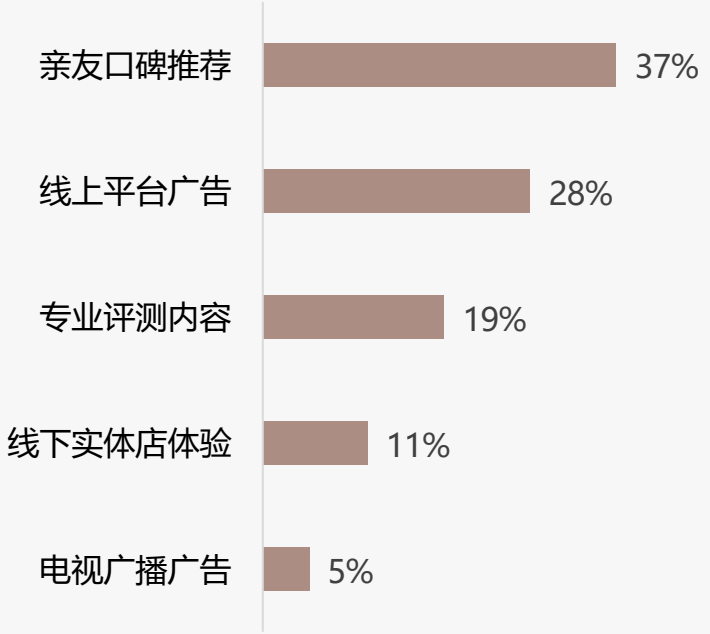

样本：雨刮器行业市场调研样本量N=1183，于2025年9月通过华信人咨询调研获得

购物流程满意 退货客服需改进

华信人咨询
HXN CONSULTING

◆线上购物流程满意度高，4分和5分占比合计73%；退货体验中3分及以下占比37%，高于购物流程的27%，需改进。

◆客服服务5分占比仅26%，低于购物流程的32%；2分和1分合计14%，高于购物流程的8%，服务质量需提升。

2025年中国雨刮器线上购物流程满意度

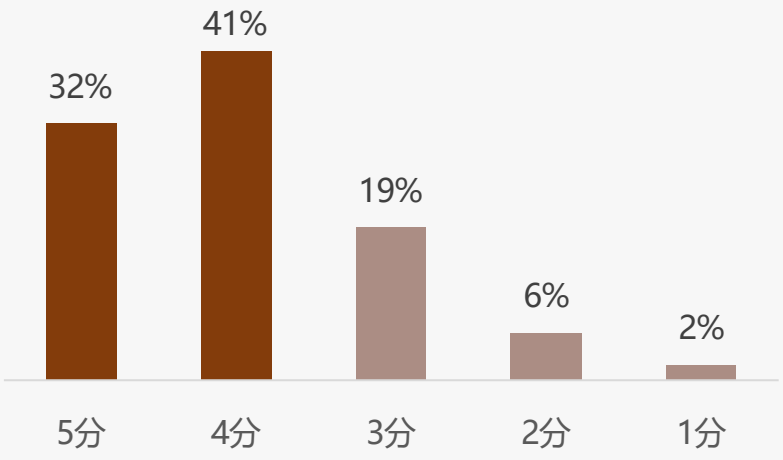

平均分：3. 95

2025年中国雨刮器退货体验满意度

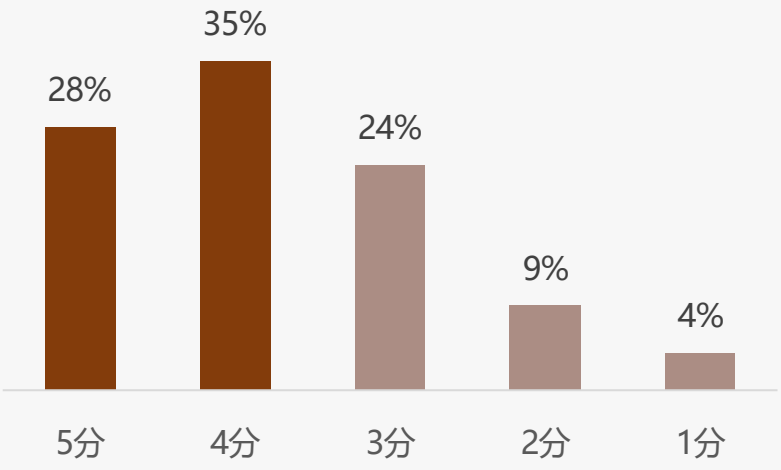

平均分：3. 74

2025年中国雨刮器客服服务满意度

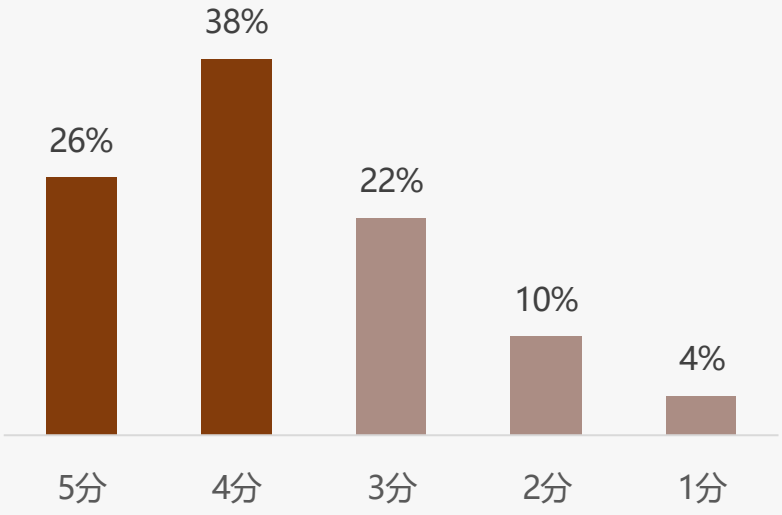

平均分：3. 72

样本：雨刮器行业市场调研样本量N=1183，于2025年9月通过华信人咨询调研获得

智能服务需求突出优化高需求

华信人咨询
HXN CONSULTING

◆智能服务体验调查显示，智能尺寸匹配占比最高达31%，安装视频指导占25%，智能客服咨询占18%，反映消费者对个性化适配和自助指导需求突出。

◆物流跟踪、保养提醒等服务占比均低于12%，提示非核心服务吸引力有限，企业应优先优化高需求项目以提升用户体验。

2025年中国雨刮器智能服务体验

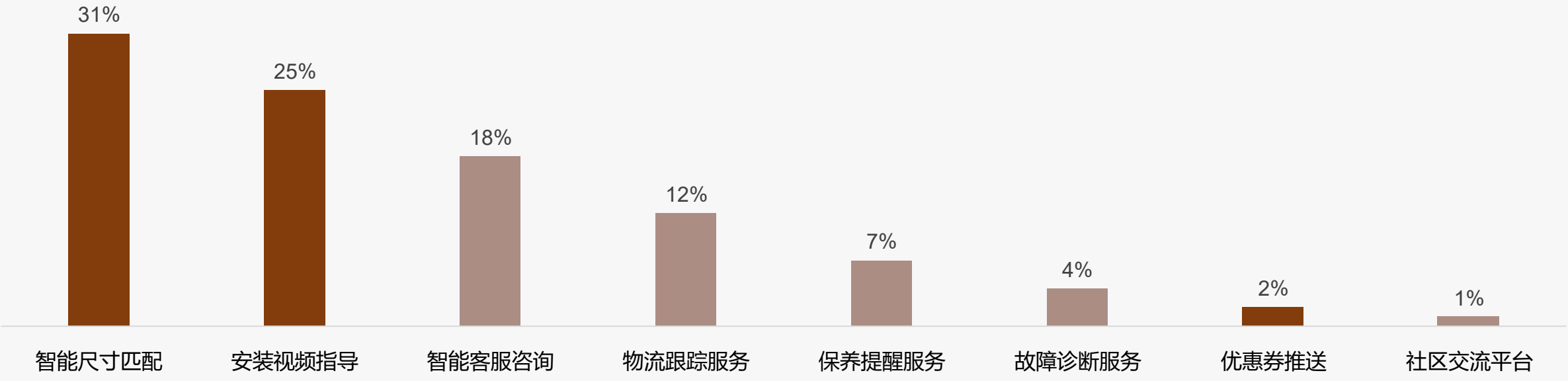

样本：雨刮器行业市场调研样本量N=1183，于2025年9月通过华信人咨询调研获得

关于华信人

华信人咨询
HXN CONSULTING

2016年，华信人（北京）信息咨询有限公司作为中国领先的市场研究机构成立，通过建立经济、企业、专家和进出口等自有数据库，覆盖全球市场调研范围。获评2017年度中国十佳管理咨询诚信服务机构，2019年荣获“值得信赖的中国管理咨询机构”，被评选为全国企业管理咨询机构推荐名录，2021年度入选科技部中小科技企业库。成立九年以来，华信人已累计服务企业上万家，致力于为企业战略决策提供专业的解决方案。

成立以来，华信人咨询成功帮助一批国企、民企转型改制，在战略转型、文化改革、领导力提升与员工行为改善方面累积了丰富的经验和案例，累计完成各类咨询项目600余项。

4001812629

http://www.hxrcon.com

北京市海淀区西三环北路89号2层

法律声明

版权声明

本报告由华信人咨询制作，其版权归属于华信人咨询。未经华信人咨询书面许可，任何组织和个人均不得以任何形式复制、传播或输出至中华人民共和国境外。任何未经授权使用本报告进行的相关商业行为，都将构成对《中华人民共和国著作权法》以及其他相关法律法规和国际公约的违反。

免责条款

本报告所呈现的行业数据、行业动态及市场趋势预测，源自华信人咨询专业团队综合运用多种研究手段，如深度桌面研究、精准行业访谈、全面市场调研等精心分析所得。同时，部分素材汲取自公开渠道，并融合华信人独家监测数据，经由华信人咨询先进统计预测模型运算生成；企业相关数据大多通过实地访谈采集。华信人咨询在信息处理过程中，竭尽全力确保信息的精确性、全面性与可信度，但受限于研究环境的复杂多变，难以做到万无一失，故不作绝对保证。

在此郑重声明，本报告中所含信息及观点，均不具备指导性建议的性质。本报告中所展示的调研数据，基于样本调研方式获取。鉴于调研样本的局限性、调研方法的特定性以及调查资料收集范围的约束，该数据仅能呈现特定调研时段及样本群体的概况，仅针对本次调研目标提供基础参考，助力市场与客户把握基本态势。受制于研究方法和数据资源的边界，本报告仅作为用户了解市场动态的辅助资料，华信人咨询对报告内的数据及观点，不承担任何法律责任。

华信人咨询
HXN CONSULTING

感 谢 观 看

洞察市场快人一步