华信人咨询 · 洞察2025

HXR Consulting · Insight 2025

消费趋势系列报告

2025年一～三季度儿童自行车市场洞察报告

Consumer Trends Report Series – Q1-Q3 2025 Children's Bicycle Category Market Insights

2025年11月

华信人咨询
HXN CONSULTING

序言

华信人咨询作为中国领先的市场研究机构，自2016年成立以来，始终深耕市场研究领域，并成为市场地位背书权威部门推荐单位，累计完成各类专业咨询项目600+逾项，以深厚积淀持续赋能企业战略决策。

9年来，依托对超过15,000个消费品类的长期监测及千万级线上商家的动态追踪，结合对海量消费者样本需求特征与偏好的深刻洞察，华信人咨询持续在各类细分赛道构建专业、精准的市场研究体系。在消费需求持续迭代、市场竞争日益复杂的背景下，洞悉品类趋势成为企业制胜未来的关键。

2025年上半年，面对中国市场的新格局与消费趋势的变化，华信人咨询发布《洞察2025：消费趋势系列报告》。旨在通过专业的市场扫描与前瞻分析，揭示各品类的核心发展趋势、竞争态势及消费者行为变迁，为行业参与者提供权威的数据支撑与明晰的战略指引，助力把握2025年市场先机。

©2025.11 HXR华信人咨询

华信人咨询
HXN CONSULTING

目录

CONTENTS

1 核心发现

2 品类洞察

3 消费洞察

核心发现1：父母主导儿童自行车消费决策

华信人咨询
HXN CONSULTING

- 母亲占购买决策者58%，父亲32%，合计90%主导购买。
- 孩子自主选择仅占1%，儿童意见影响较小。
- 26-45岁家长占比80%，是核心消费群体。

启示

✓ **强化家长沟通策略**

营销信息应重点针对父母，尤其是母亲，强调产品安全性和实用性，弱化儿童自主选择诉求。

✓ **优化家长购买体验**

提供便捷的线上购买渠道和完善的售后服务，满足家长对效率和安全的需求，提升品牌忠诚度。

核心发现2：中高端市场主导消费价格区间

华信人咨询
HXN CONSULTING

- 500-800元单次消费占比37%，300-500元占29%，中高端为主。
- 价格接受度集中在400-600元，占比41%，中端市场主流。
- 高端市场（800元以上）仅占4%，需求有限。

启示

✓ **聚焦中端产品开发**

重点布局400-600元价格带，平衡品质与成本，满足主流消费者对性价比的需求。

✓ **差异化高端策略**

针对高端市场推出限量或功能升级产品，强调独特设计和品牌价值，吸引小众群体。

核心发现3：电商和亲友推荐主导信息渠道

华信人咨询
HXN CONSULTING

- 电商平台（31%）和亲友推荐（23%）是主要了解渠道。
- 购买渠道以天猫/淘宝（38%）和京东（27%）为主，合计65%。
- 传统广告（如电视3%）和学校推荐（1%）影响较小。

启示

✓ **加强电商平台合作**

深化与主流电商平台的合作，优化产品展示和用户评价，提升线上销售转化率。

✓ **激励口碑传播**

通过奖励计划鼓励用户分享购买体验，利用亲友推荐的高信任度扩大品牌影响力。

品牌方行动清单

核心逻辑：聚焦中青年家长决策，以安全性和性价比为核心

1、产品端

- ✓ 强化中端尺寸产品，满足主流需求
- ✓ 提升产品质量与安全性，增强可靠性

2、营销端

- ✓ 利用熟人社交和电商平台进行精准营销
- ✓ 加强真实用户体验分享，提升信任度

3、服务端

- ✓ 优化退货和客服流程，提高满意度
- ✓ 提供便捷物流和智能推荐服务

华信人咨询
HXN CONSULTING

目录

CONTENTS

1 核心发现

2 品类洞察

2.1 研究说明
2.2 市场规模
2.3 品牌榜单
2.4 价格洞察
2.5 品类热词

3 消费洞察

品类洞察：研究说明

华信人咨询
HXN CONSULTING

1、研究内容
Research Contents

- **剖析** 2025年一～三季度各月天猫、京东、抖音的市场情况；
- **评估** 整体及各平台 CR10 市场集中度；
- **洞察** 儿童自行车线上市场不同价位产品销量与销售额占比，品牌布局；
- **分析** 热词词云，洞察市场趋势与消费者需求。

2、研究对象
Research Object

- 研究对象为天猫、京东、抖音三大线上平台上销售儿童自行车品类的品牌、店铺、单品；
- 消费者在天猫、京东、抖音平台对儿童自行车的购买行为；
- 儿童自行车市场的整体线上销售趋势。

3、研究方法
Research Method

- **数据分析法** ：收集并整理天猫、京东、抖音线上销售数据，运用数据分析工具与技术，计算儿童自行车品类销售额、销售占比、CR10 等关键指标，量化分析市场规模、品牌竞争与价格情况
- **对比分析法** ：对比不同月份、不同平台儿童自行车品类销售数据，以及国货与国外品牌销售表现

京东领跑 抖音稳定 季度波动明显

华信人咨询
HXN CONSULTING

◆ 从平台份额看，京东以5.8亿元（占44%）居首，天猫3.7亿元（28%），抖音3.4亿元（26%），京东在M3、M5、M8月领跑，显示其供应链优势；天猫M5达峰值1663万元，抖音M9骤降至543万元，需关注渠道波动风险。

◆ 季度趋势上，Q1销售额4.1亿元，Q2升至4.5亿元，Q3回落至3.9亿元，M5为销售高峰（4164万元），M9最低（1927万元），季节性明显，建议优化库存周转。平台稳定性分析：京东月均1293万元（标准差±357万），波动较大；天猫月均651万元（±424万），抖音月均857万元（±189万），抖音波动最小，但M9下滑超50%，需深挖用户留存与促销策略。

2025年一～三季度儿童自行车品类线上销售规模（百万元）

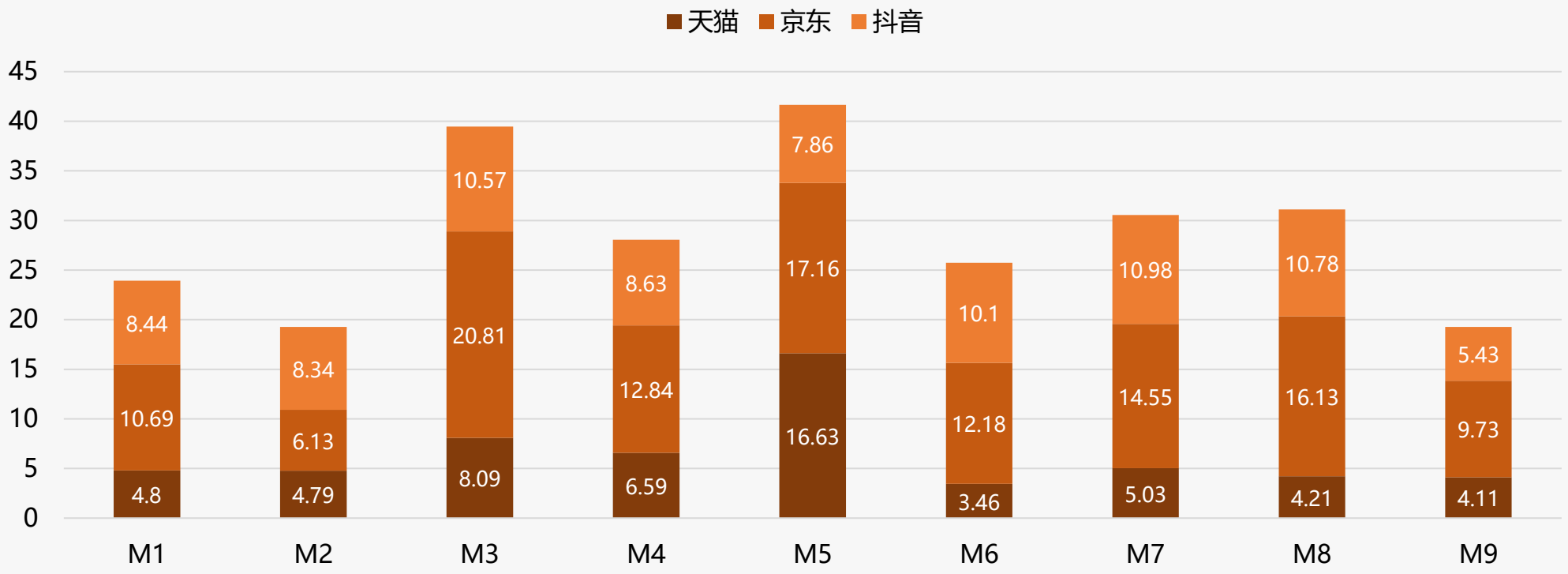

儿童自行车中高端驱动营收 低价增长显著

华信人咨询
HXN CONSULTING

◆ 从价格带结构看，91-238元区间贡献46.1%销售额，为核心盈利区间，其销量占比30.5%与销售额占比差值显著，表明该区间产品具备较高溢价能力。>238元高端市场虽销量仅6.1%，但销售额占比达31.1%，显示高客单价策略有效。

◆ 销量分布趋势显示，<35元低价产品占比从M1的27.7%升至M9的41.2%，同比增长48.7%，反映价格敏感型需求增强；91-238元中高端区间占比从35.4%降至26.0%，需关注消费降级对毛利率的潜在冲击。销售额集中度分析：91-238元与>238元区间合计贡献77.2%销售额，但销量仅占36.6%，凸显品类依赖高单价产品驱动营收。需优化库存周转率，避免中低端产品积压导致现金流压力。

2025年一～三季度儿童自行车线上不同价格区间销售趋势

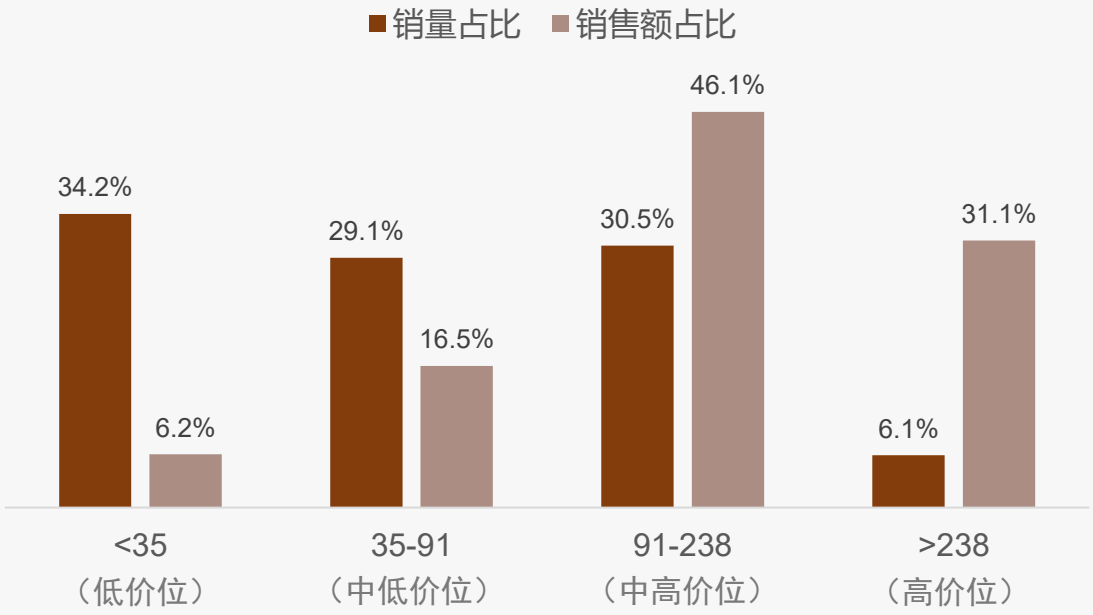

儿童自行车线上价格区间-销量分布

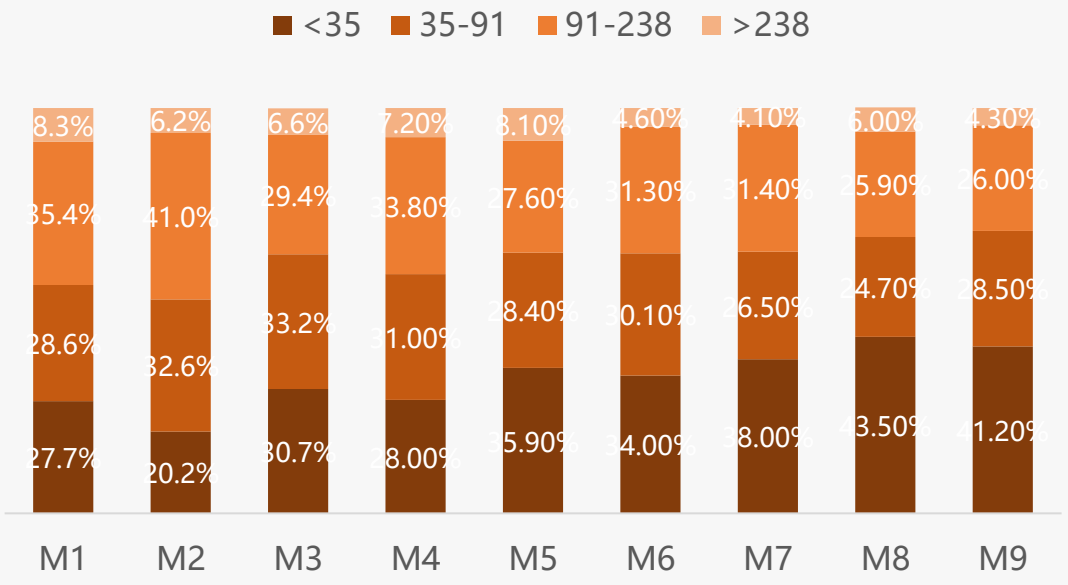

中高端儿童自行车主导市场策略

华信人咨询
HXN CONSULTING

◆ 从价格区间分布看，天猫和抖音在91-238元中高端市场占比最高（天猫45.9%，抖音68.7%），显示消费者偏好品质产品；京东在35-91元及<35元低端市场占比更高（合计38.3%），反映其价格敏感用户集中。平台对比分析显示，抖音在91-238元区间占比突出（68.7%），显示其内容营销驱动中高端销售；天猫在>238元高端市场占比41.9%，体现品牌溢价能力。

◆ 业务策略角度揭示，儿童自行车市场以中高端为主（91-238元和>238元合计占比天猫87.8%、京东61.7%、抖音92.7%），低端市场收缩。建议企业聚焦91-238元产品开发，利用抖音渠道扩大份额，同时监控同比销售变化以优化供应链效率。

2025年一～三季度各平台儿童自行车不同价格区间销售趋势

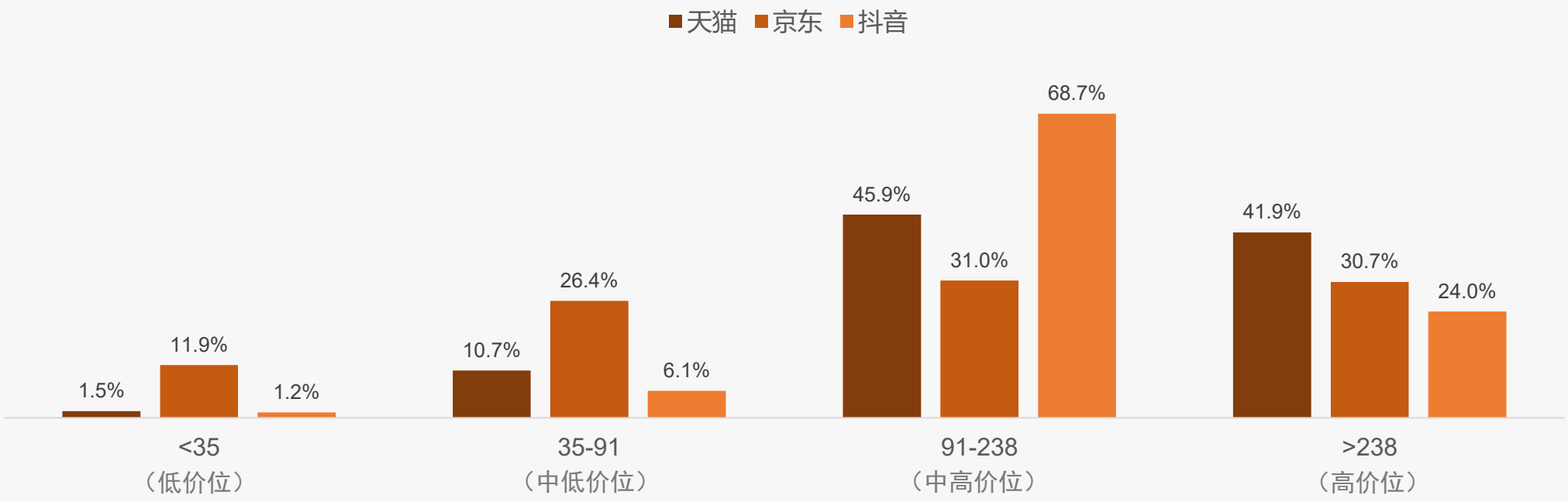

中端主导高端拉动销量波动

华信人咨询
HXN CONSULTING

◆ 从价格带结构看，91-238元区间为天猫平台核心贡献区，销量占比49.2%且销售额占比45.9%，显示中端市场为业务基本盘；>238元高端区间虽销量仅10.1%，但销售额占比达41.9%，表明高单价产品对营收拉动显著，需关注其ROI与库存周转率。

◆ 价格带动态中，91-238元区间销量占比在M1-M9间波动于38.9%-57.5%，稳定性较高；但35-91元中低端在M2达40.7%后回落，显示消费者价格敏感度变化，建议优化产品组合以平衡销量与销售额增长。

2025年一～三季度天猫平台儿童自行车不同价格区间销售趋势

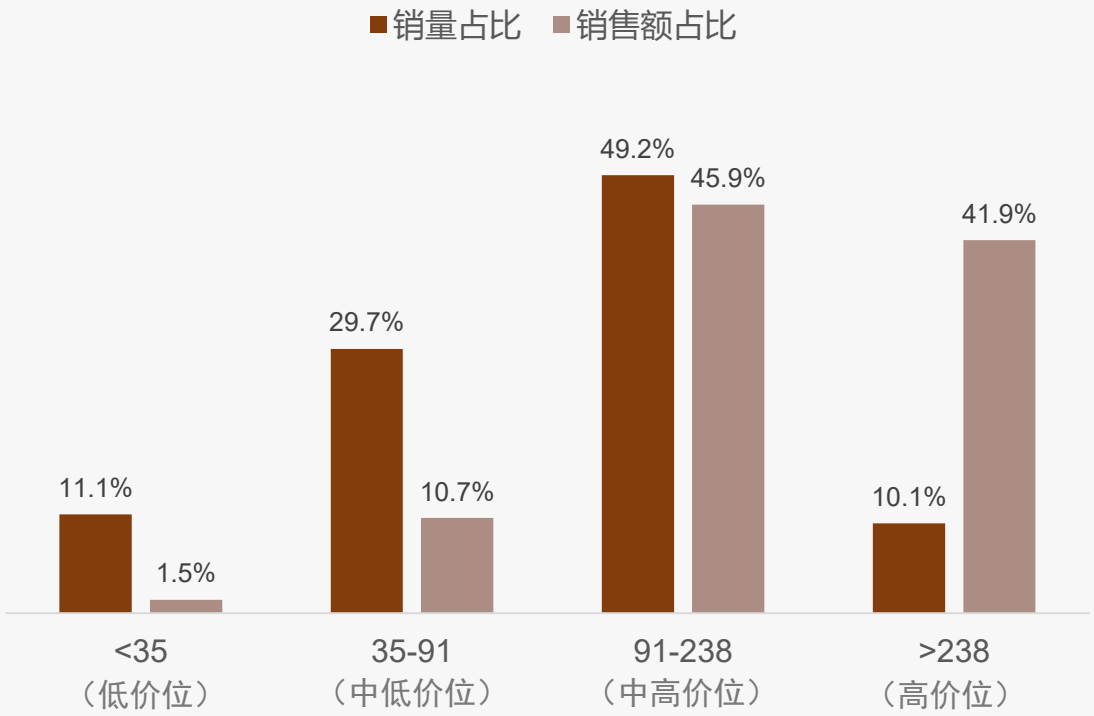

天猫平台儿童自行车价格区间-销量分布

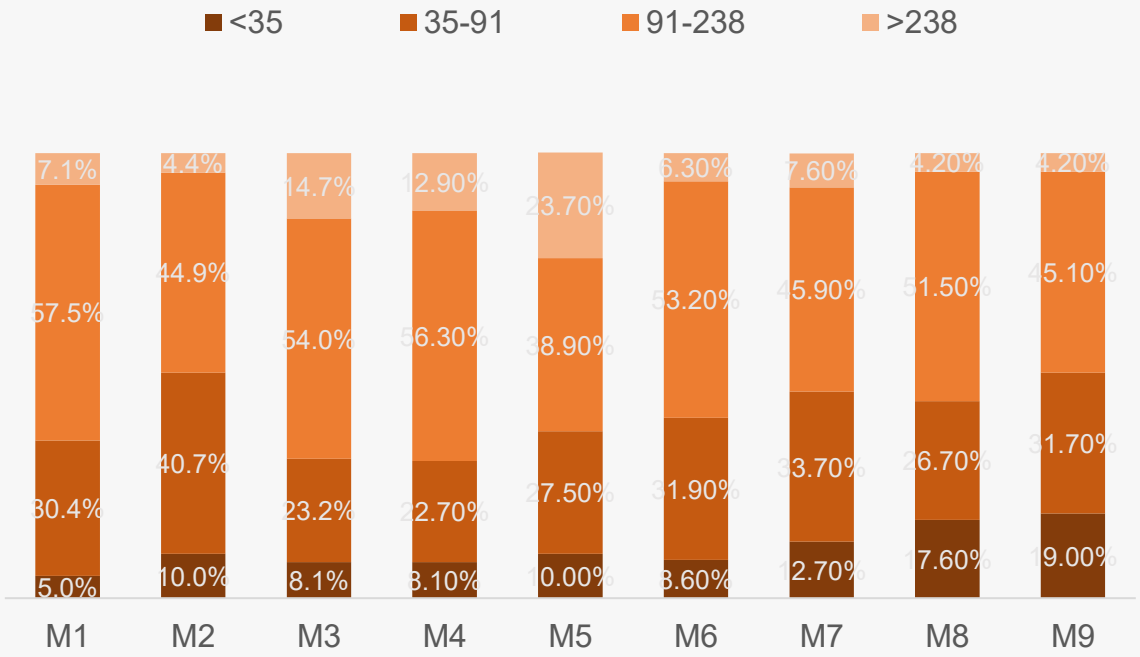

低价走量 高价创收 消费降级明显

华信人咨询
HXN CONSULTING

◆ 从价格区间结构看，京东平台儿童自行车呈现明显两极分化：低价位（<35元）销量占比46.7%但销售额仅占11.9%，而中高价位（91-238元和>238元）合计销量占比20.2%却贡献61.7%销售额。这表明低价产品虽走量但利润贡献有限，高单价产品是平台收入核心支柱，需优化产品组合提升整体ROI。

◆ 月度销量分布显示消费降级趋势显著：<35元区间占比从M1的42.3%逐月攀升至M9的52.8%；同期>238元高端产品从6.6%萎缩至3.4%。这反映消费者预算收紧，更倾向性价比选择，建议加强中低端供应链以应对需求结构性变化。

2025年一～三季度京东平台儿童自行车不同价格区间销售趋势

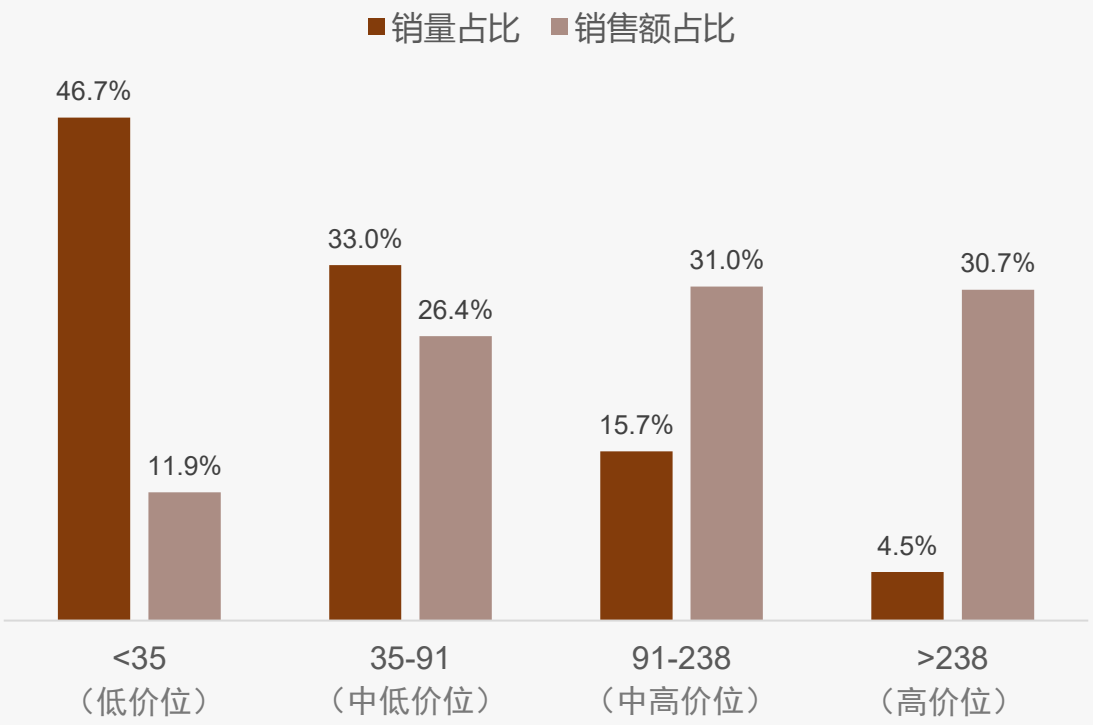

京东平台儿童自行车价格区间-销量分布

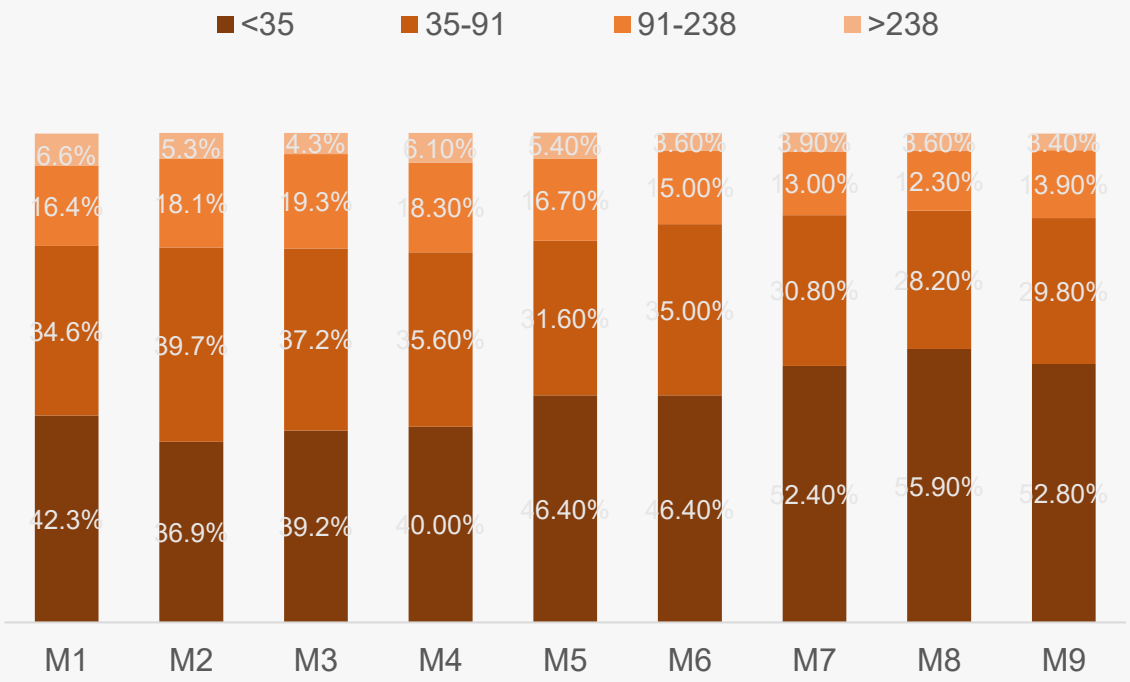

中端主导销售 高端利润突出

华信人咨询
HXN CONSULTING

◆ 从价格区间销售趋势看，91-238元区间销量占比68.7%且销售额占比68.7%，是该品类核心价格带，贡献主要GMV；>238元高价位销量占比仅8.9%但销售额占比达24.0%，显示高客单价产品利润贡献突出，需关注其ROI优化。

◆ 月度销量分布显示，91-238元区间占比在M7达峰值86.5%，M3、M9降至53.3%、56.2%，波动明显；<35元低价位在M3、M5、M9占比超12%，可能与促销活动相关，需分析同比促销效率以提升周转率。

2025年一～三季度抖音平台儿童自行车不同价格区间销售趋势

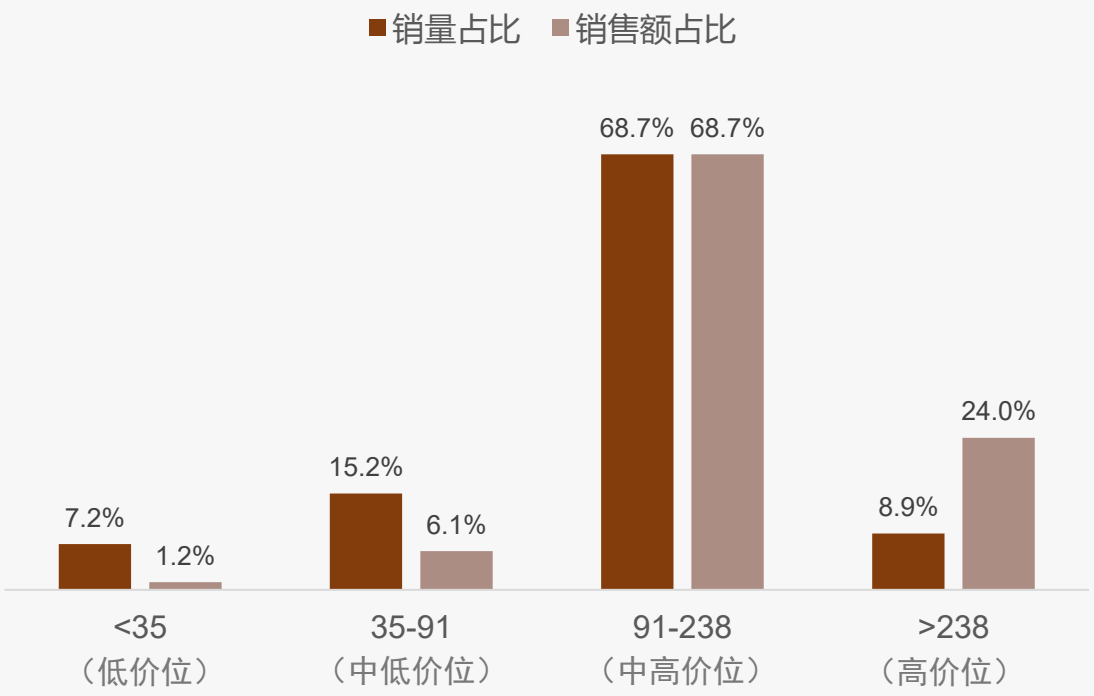

抖音平台儿童自行车价格区间-销量分布

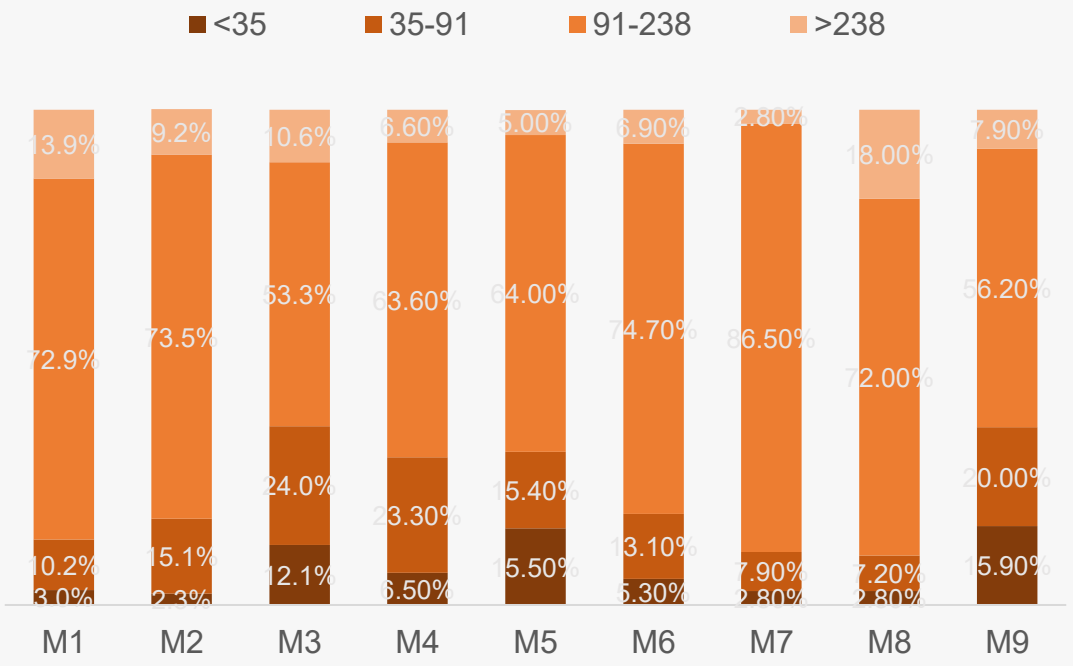

华信人咨询
HXN CONSULTING

目录

CONTENTS

1 核心发现

2 品类洞察

3 消费洞察

3.1 研究说明
3.2 基础画像及地域差异
3.3 消费者行为与场景模式
3.4 产品偏好与使用反馈
3.5 价格敏感度与支付意愿
3.6 品牌忠诚度与竞争者行为
3.7 社交传播与内容影响力
3.8 家庭决策与场景营销
3.9 数字化体验与未来需求

研究说明

华信人咨询
HXN CONSULTING

1、研究内容
Research Contents

- **洞察** 儿童自行车消费行为、消费场景、消费模式；
- **剖析** 消费者产品偏好、使用反馈，价格敏感度、支付意愿；
- **对比** 主要品牌忠诚度、品牌竞争行为、竞争烈度；
- **挖掘** 消费者营销潜力。

2、研究对象
Research Object

- 最近1年内购买过儿童自行车的消费者；
- 性别、所在城市（一线、新一线、二线、三线）平均分布；
- 聚焦家庭月收入中等水平（3-8万元）人群；
- 聚焦家庭日常采购主要决策者。

3、研究方法
Research Method

投放形式	在线定量调研
投放区域	中国大陆（不含港澳台），充分覆盖主要城市
投放时间	2025年9月
样本数量	N=1279

父母主导儿童自行车消费决策

华信人咨询 HXN CONSULTING

◆儿童自行车消费主要由26-45岁中青年家长驱动，该年龄段占比高达80%，其中26-35岁占43%，36-45岁占37%。

◆母亲是主要购买决策者，占比58%，父亲占32%，合计90%，而孩子自主选择仅占1%，显示父母主导消费。

2025年中国儿童自行车消费者画像

性别构成（%）

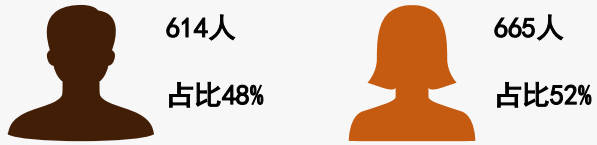

城市构成（%）

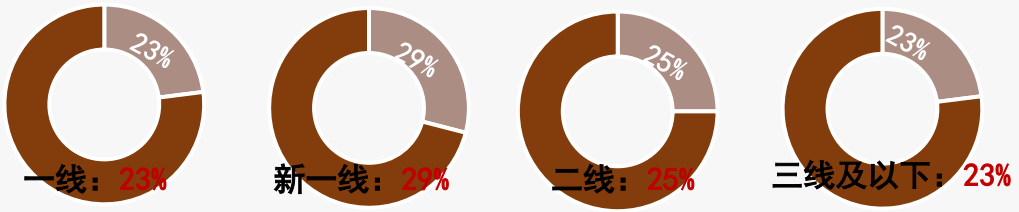

消费决策者角色分布（%）

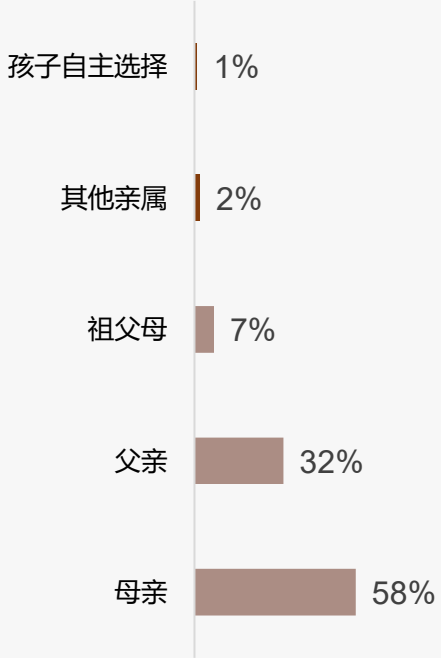

年龄构成（%）

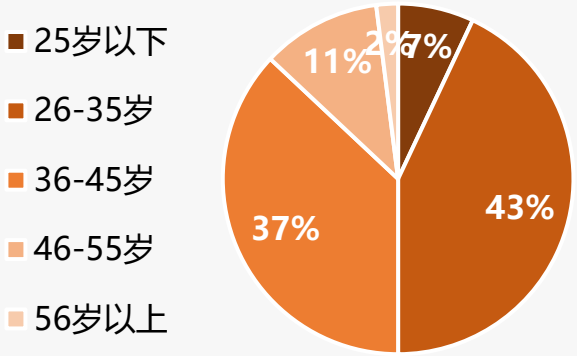

收入分布（%）

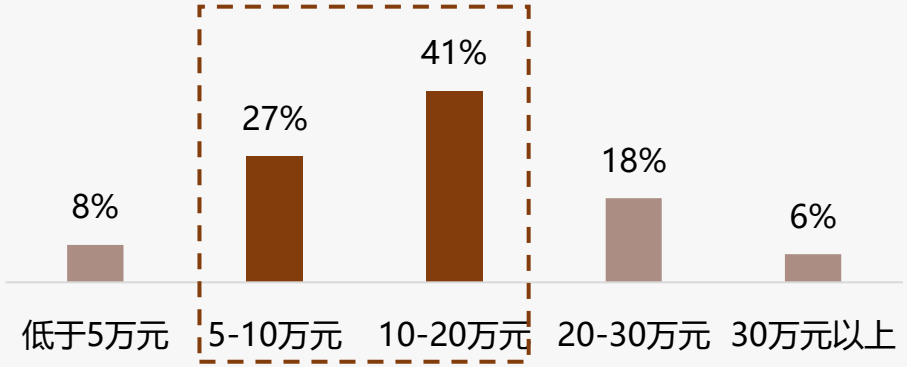

样本：儿童自行车行业市场调研样本量N=1279，于2025年9月通过华信人咨询调研获得

儿童自行车更新快 中大型尺寸主导

华信人咨询
HXN CONSULTING

◆消费频率以每2-3年购买为主，占比47%，显示产品更新周期短；首次购买仅3%，市场以替换需求为主。

◆规格分布中16英寸占比最高，达22%，中大型尺寸更受欢迎；平衡车和滑步车占比极低，分别为1%和0%。

2025年中国儿童自行车消费频率分布

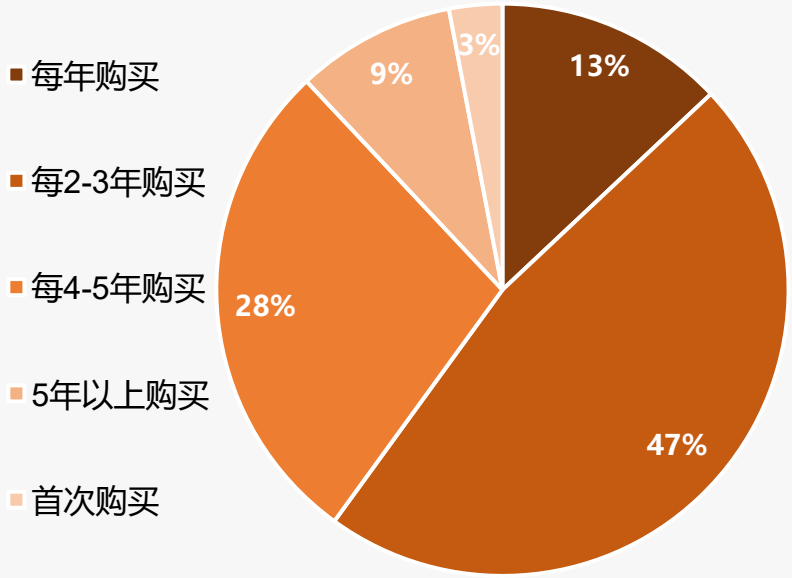

2025年中国儿童自行车产品规格分布

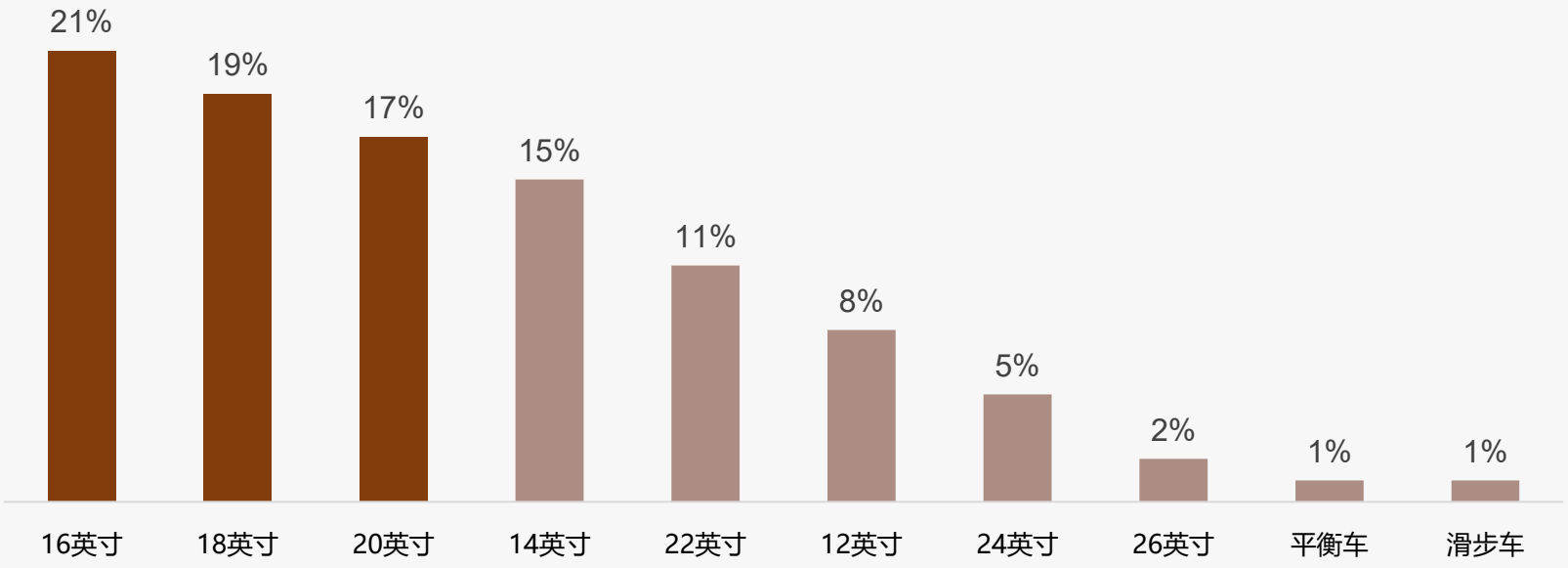

样本：儿童自行车行业市场调研样本量N=1279，于2025年9月通过华信人咨询调研获得

中高端消费主导 春季需求突出

华信人咨询
HXN CONSULTING

◆单次消费支出集中在500-800元（37%）和300-500元（29%），显示中高端市场主导。春季消费占比31%，高于其他季节，可能与儿童生日或开学季相关。

◆包装类型中，原厂纸箱包装占63%，主导市场，反映消费者重视产品保护。组装完成配送占22%，显示便利性需求增长，简易包装占比较低。

2025年中国儿童自行车消费季节分布

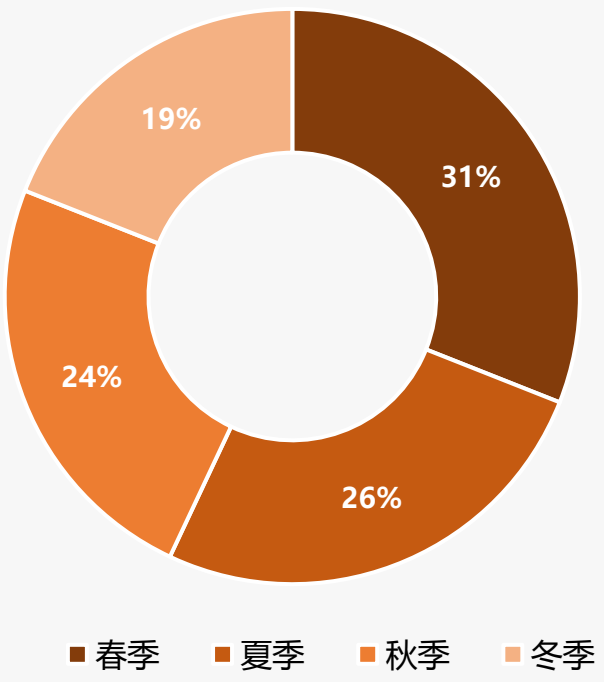

2025年中国儿童自行车单次支出分布

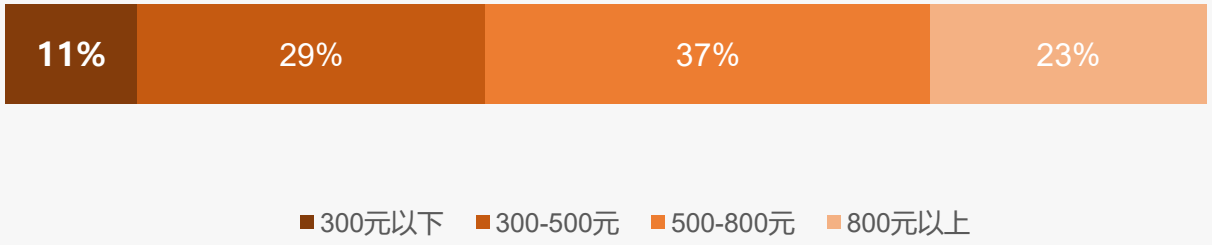

2025年中国儿童自行车包装类型分布

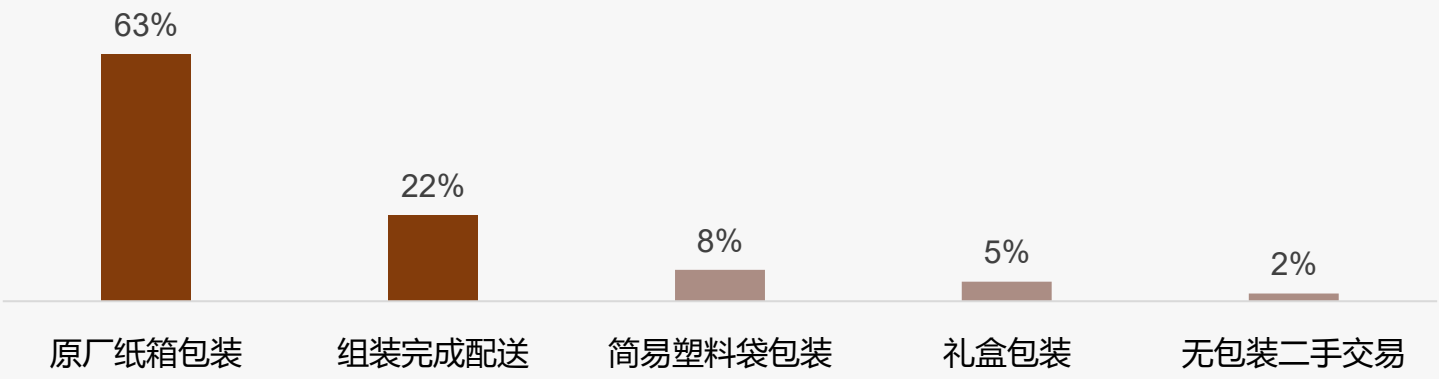

样本：儿童自行车行业市场调研样本量N=1279，于2025年9月通过华信人咨询调研获得

生日礼物主导消费 周末家庭购买为主

华信人咨询
HXN CONSULTING

◆儿童自行车消费场景以孩子生日礼物为主，占比27%，日常代步和户外运动分别占18%和15%，送礼和实用需求突出。

◆消费时段集中在周末白天，占比41%，工作日晚上占24%，家庭闲暇时间主导购买，促销和社交媒体影响较小。

2025年中国儿童自行车消费场景分布

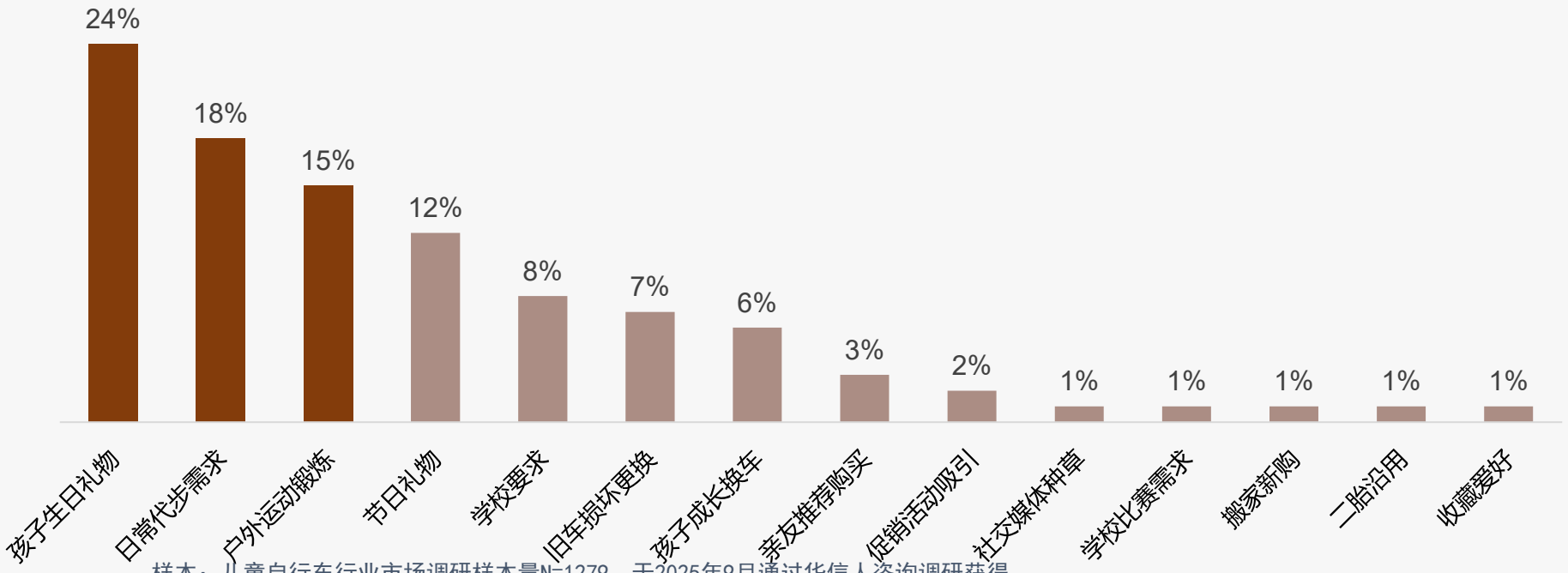

2025年中国儿童自行车消费时段分布

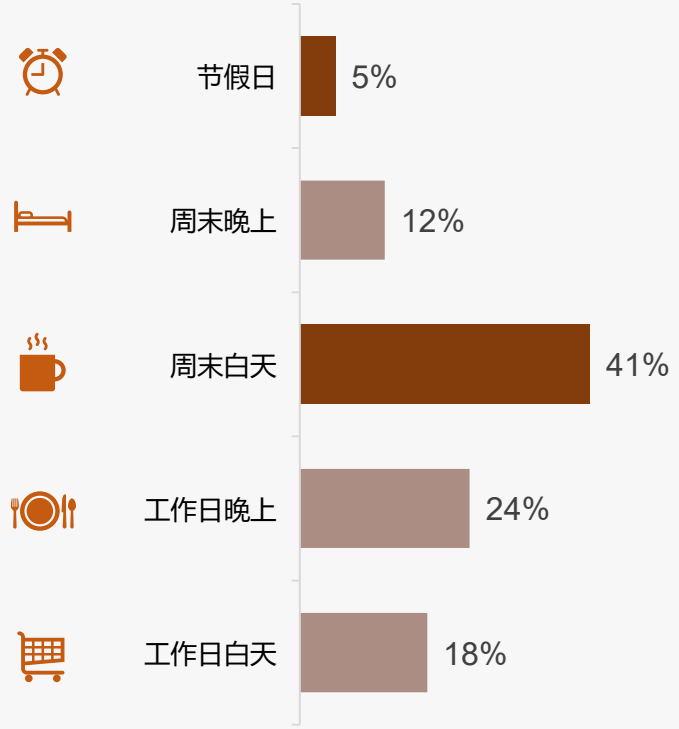

样本：儿童自行车行业市场调研样本量N=1279，于2025年9月通过华信人咨询调研获得

电商亲友推荐主导 天猫京东购买核心

华信人咨询
HXN CONSULTING

◆消费者了解产品主要通过电商平台（31%）和亲友推荐（23%），社交媒体（17%）次之，传统渠道如电视广告（3%）影响微弱。

◆购买渠道以天猫/淘宝（38%）和京东（27%）为主，合计占65%，线下专卖店（14%）和拼多多（7%）为辅，品牌官网（5%）有潜力。

2025年中国儿童自行车产品了解渠道分布

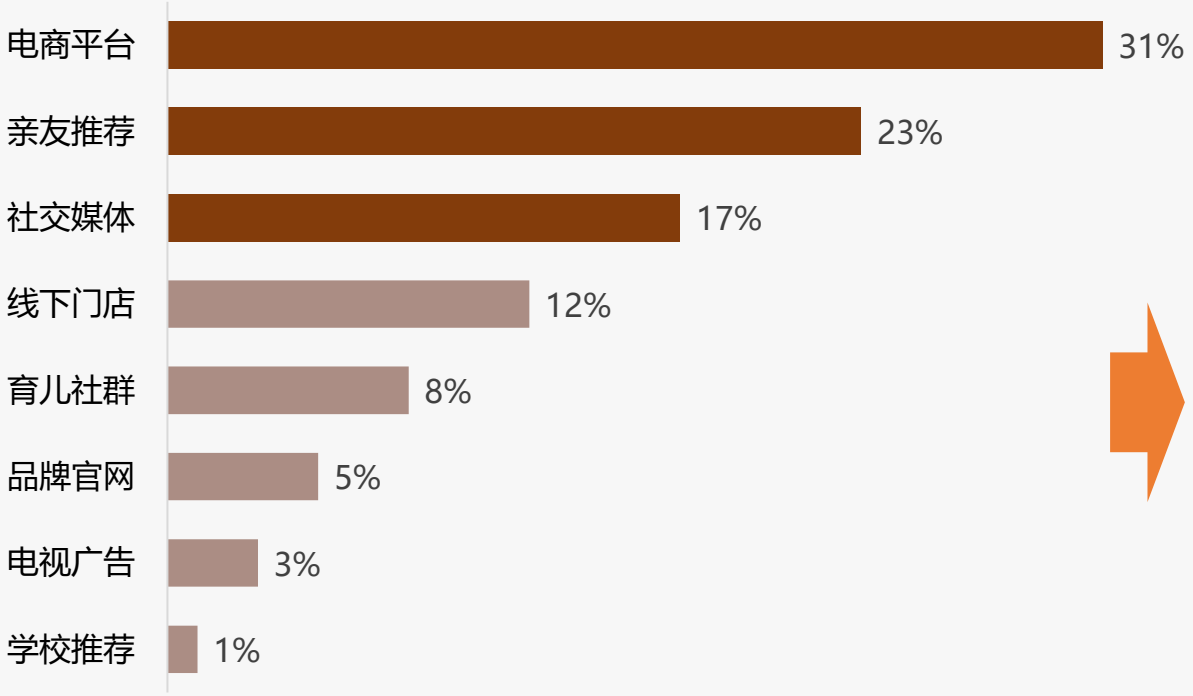

2025年中国儿童自行车购买渠道分布

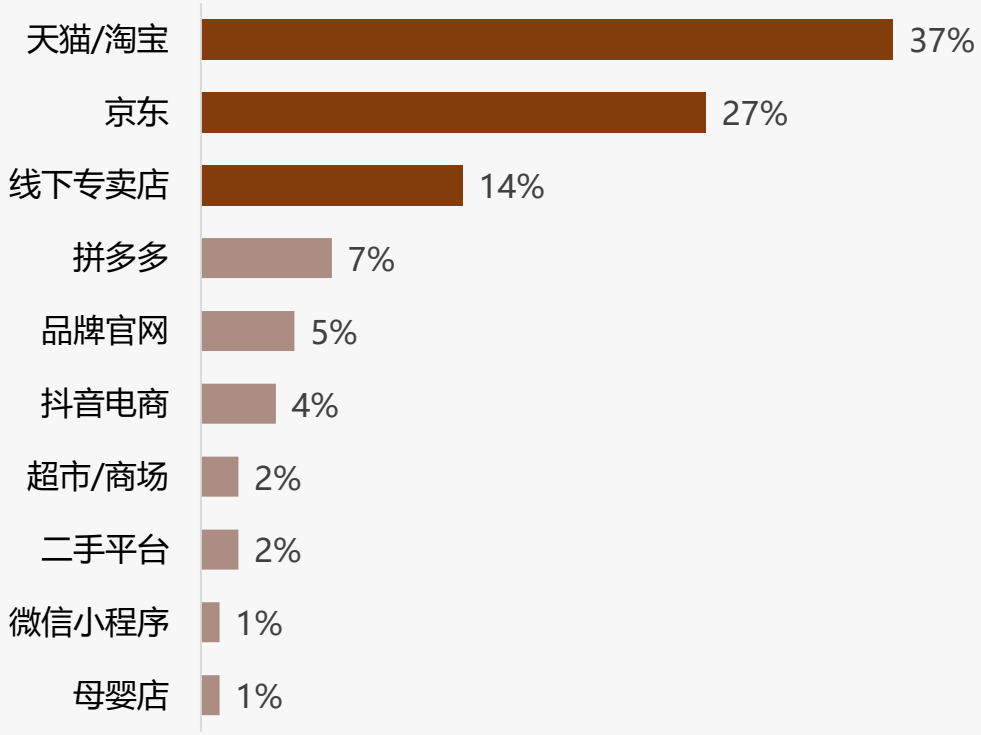

样本：儿童自行车行业市场调研样本量N=1279，于2025年9月通过华信人咨询调研获得

安全价格主导儿童自行车消费

华信人咨询
HXN CONSULTING

◆安全性以24%的占比成为消费者首要偏好，价格和品牌分别占19%和15%，显示安全与成本是核心考量因素。

◆外观设计、材质质量占比13%和11%，其他功能如智能仅占1%，表明次要因素对消费行为影响有限。

2025年中国儿童自行车产品偏好类型分布

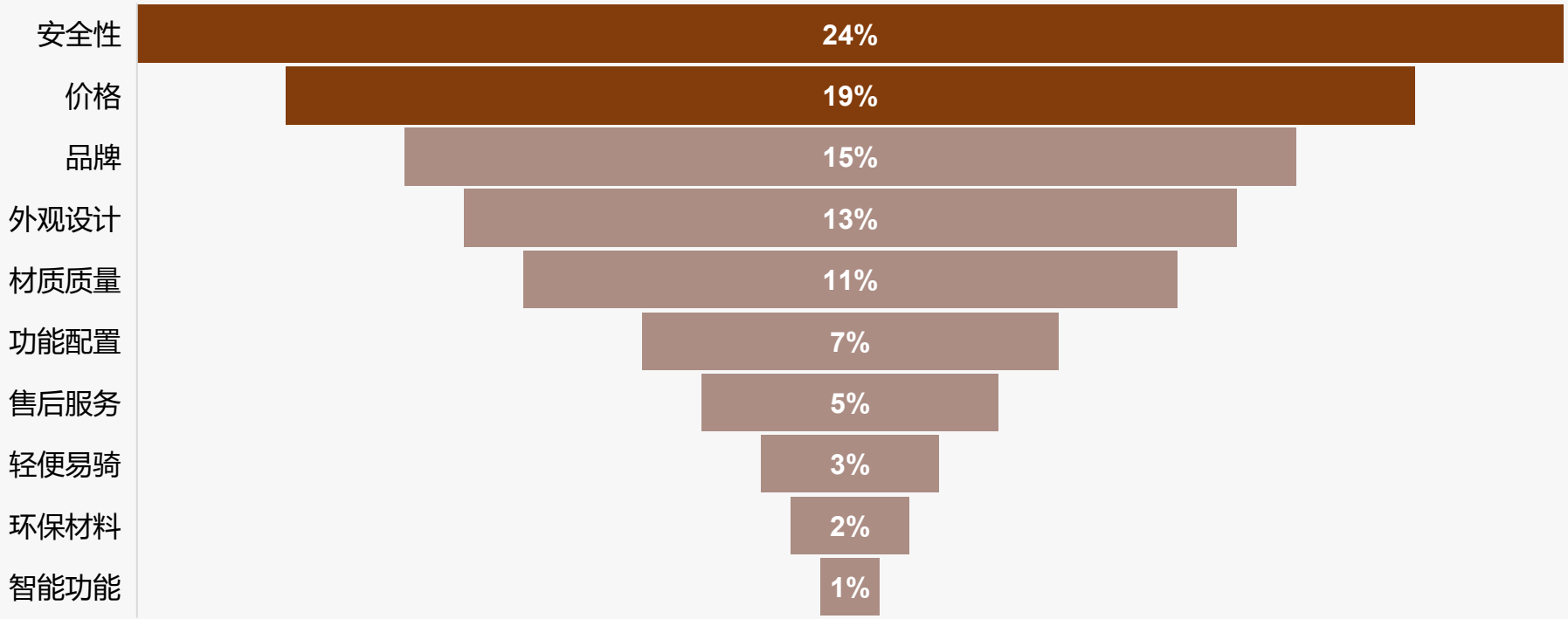

样本：儿童自行车行业市场调研样本量N=1279，于2025年9月通过华信人咨询调研获得

儿童喜欢主导消费 成长需求驱动购买

华信人咨询
HXN CONSULTING

◆儿童自行车消费首要驱动力是孩子喜欢（28%），远超价格优惠（19%）和品牌信誉（16%），家长更重视安全认证（14%）而非外观设计（8%）。

◆消费核心原因是孩子成长需要（41%），旧车损坏（18%）和培养运动兴趣（15%）合计占74%，非核心因素如社交需求（7%）和攀比心理（2%）占比较低。

2025年中国儿童自行车吸引消费关键因素分布

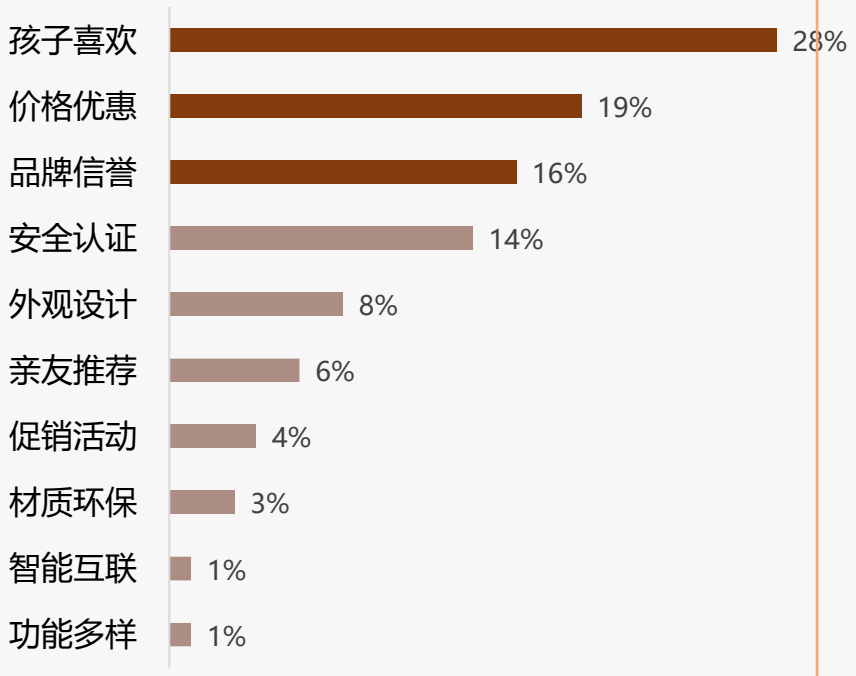

样本：儿童自行车行业市场调研样本量N=1279，于2025年9月通过华信人咨询调研获得

2025年中国儿童自行车消费真正原因分布

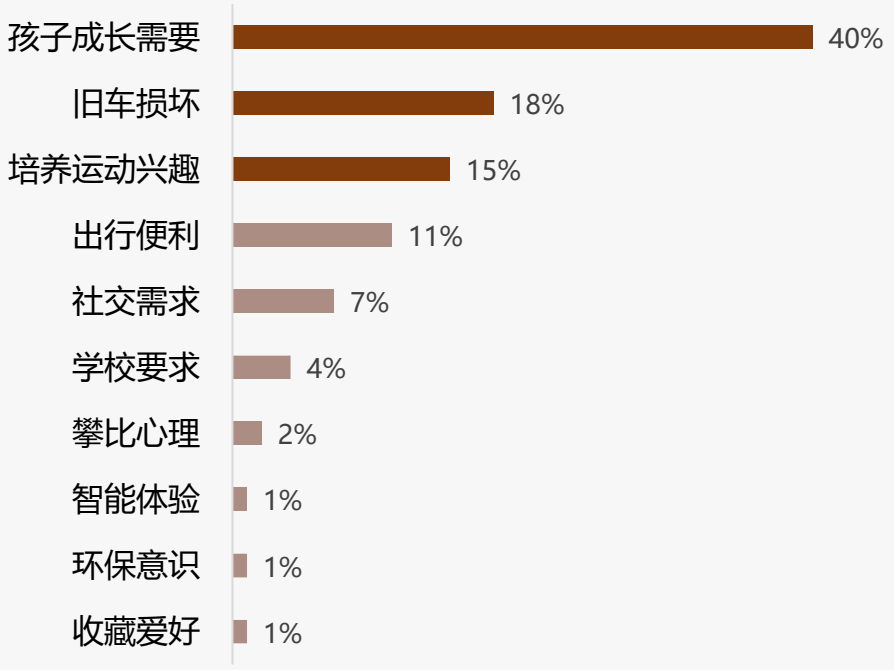

儿童自行车口碑提升需重质量服务

华信人咨询
HXN CONSULTING

◆调查显示，66%的消费者愿意推荐儿童自行车，但不愿推荐者中，31%因产品质量问题，24%因售后服务差，显示产品可靠性与服务是关键痛点。

◆价格偏高占17%，骑行体验不佳占12%，设计不合理占8%，这些因素也显著影响推荐意愿，需针对性改进以提升整体口碑。

2025年中国儿童自行车推荐意愿分布

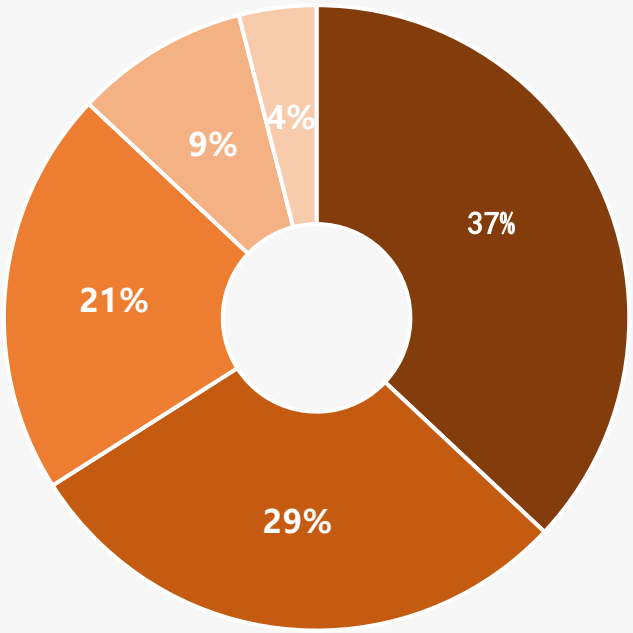

5分 ■非常愿意　4分 ■比较愿意　3分 ■一般　2分 ■不太愿意　1分 ■非常不愿意

样本：儿童自行车行业市场调研样本量N=1279，于2025年9月通过华信人咨询调研获得

2025年中国儿童自行车不愿推荐原因分布

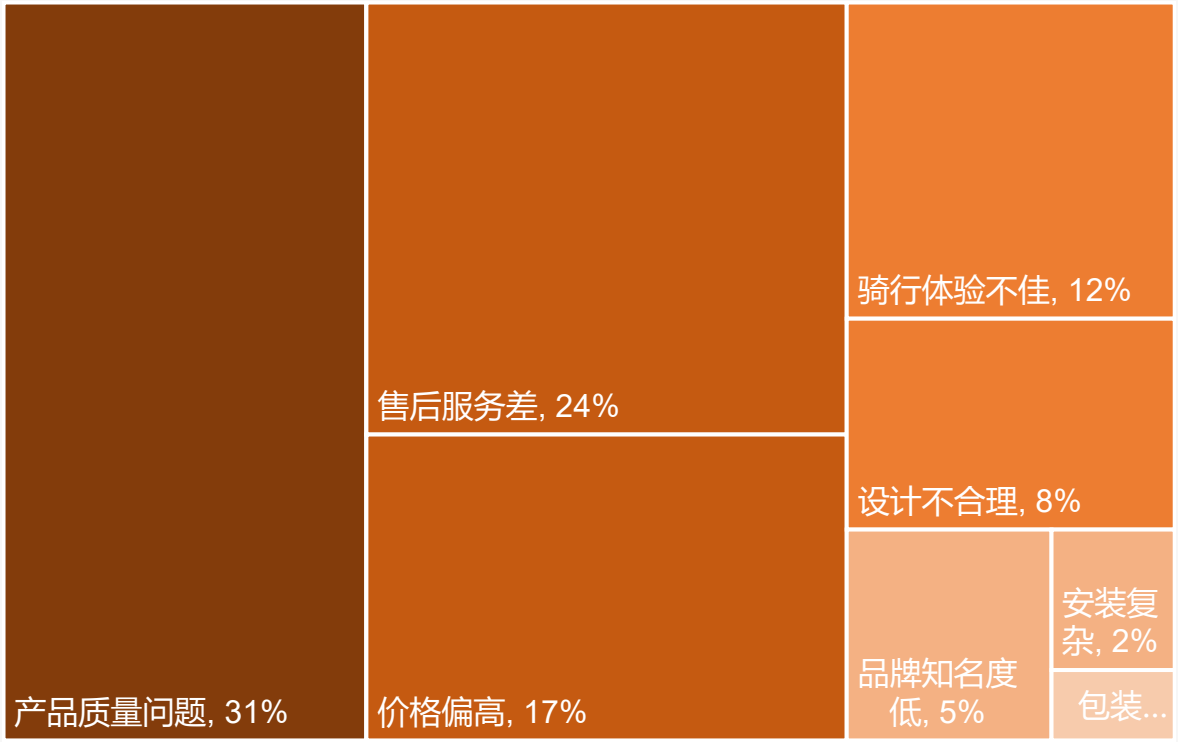

中端儿童自行车市场接受度最高

华信人咨询
HXN CONSULTING

◆儿童自行车价格接受度集中在400-600元区间，占比41%，显示中端产品为市场主流；200-400元区间占比32%，中低端需求稳定。

◆高端市场接受度低，600-800元占比15%，800元以上仅4%；低价位200元以下占比8%，整体价格敏感度高。

2025年中国儿童自行车主流规格价格接受度

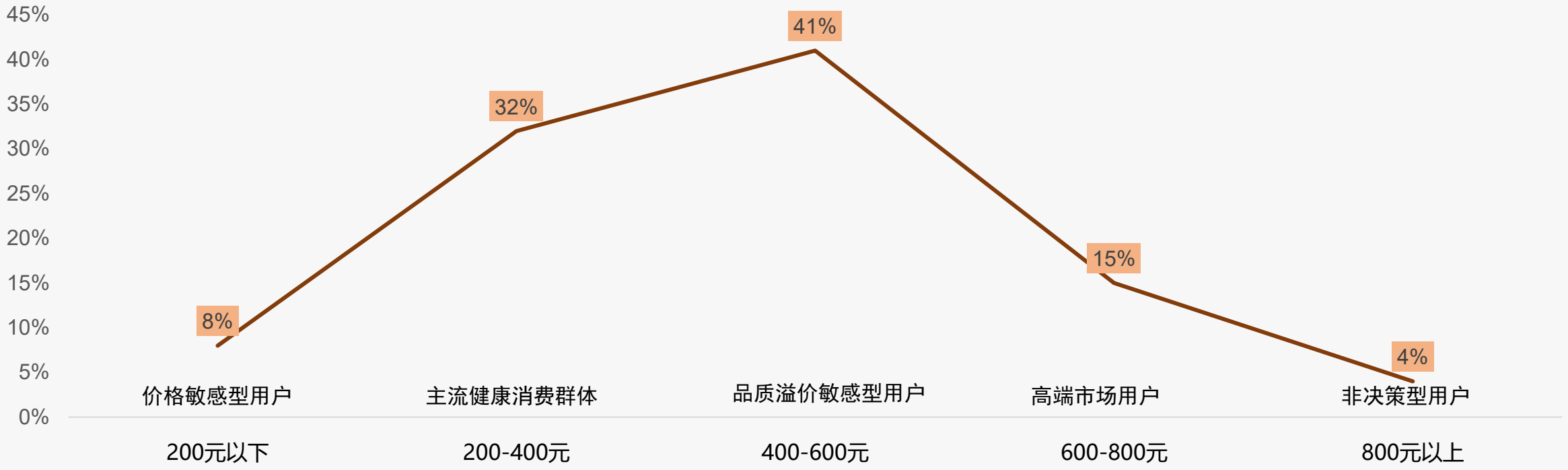

样本：儿童自行车行业市场调研样本量N=1279，于2025年9月通过华信人咨询调研获得

注：以16英寸规格儿童自行车为标准核定价格区间

价格敏感度高 促销吸引力强

华信人咨询
HXN CONSULTING

◆价格上涨10%后，43%消费者继续购买，37%减少频率，20%更换品牌，显示价格敏感度较高但品牌忠诚度尚可。

◆对促销活动依赖中，非常依赖和比较依赖合计45%，一般依赖32%，显示促销对近半数消费者有较强吸引力。

2025年中国儿童自行车价格上涨10%购买行为分布

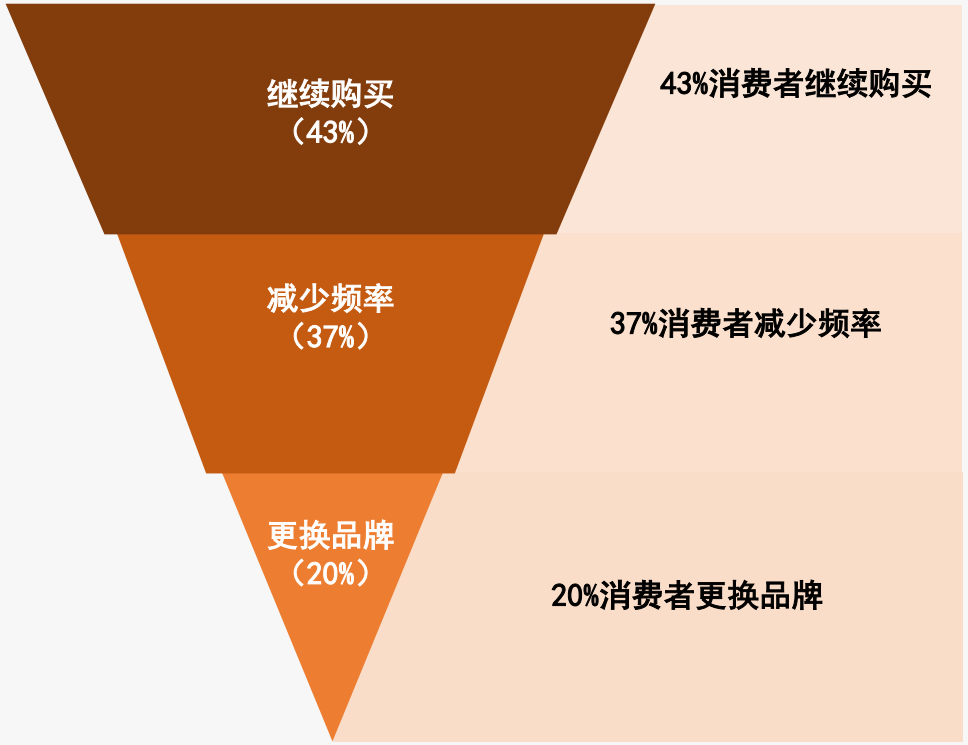

2025年中国儿童自行车促销依赖程度分布

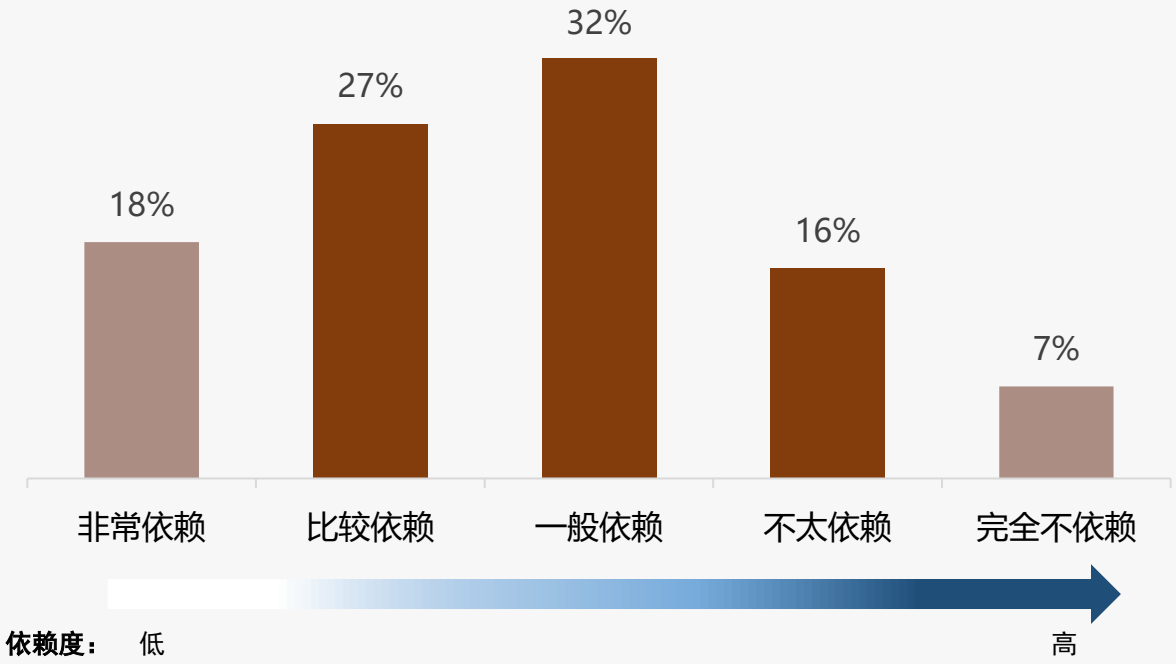

样本：儿童自行车行业市场调研样本量N=1279，于2025年9月通过华信人咨询调研获得

品牌忠诚中等 价格质量主因

华信人咨询
HXN CONSULTING

◆儿童自行车品牌复购率中，50-70%区间占比最高达35%，90%以上高复购率仅12%，显示多数消费者品牌忠诚度中等。

◆更换品牌主因中，价格因素占31%，质量问题占27%，合计近六成，儿童偏好影响显著占19%。

2025年中国儿童自行车品牌复购率分布

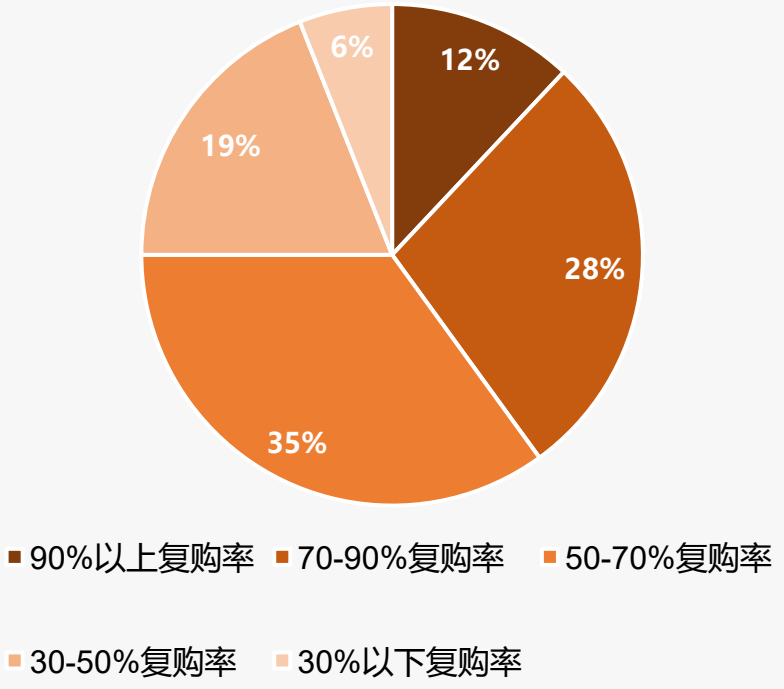

2025年中国儿童自行车更换品牌原因分布

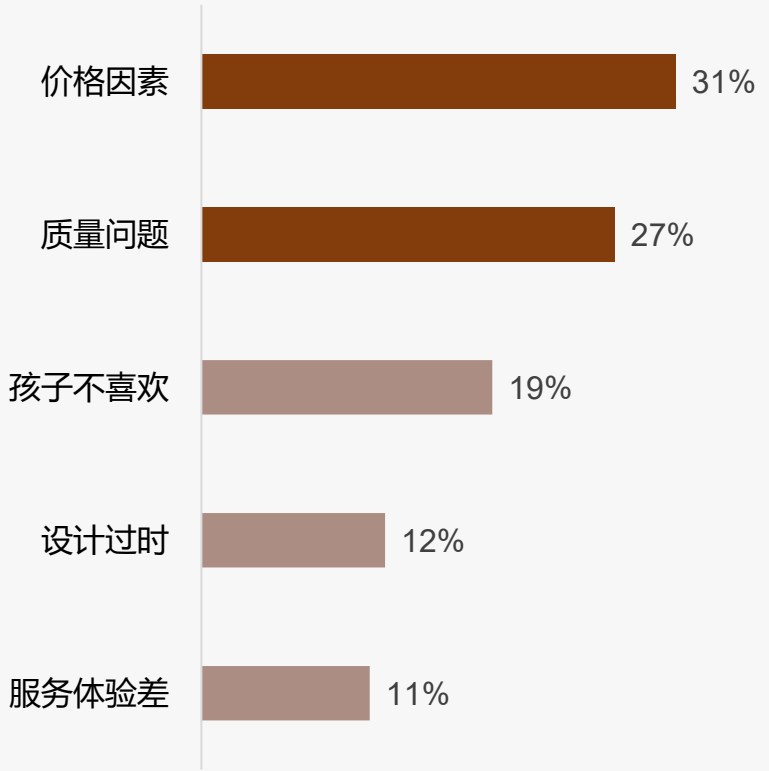

样本：儿童自行车行业市场调研样本量N=1279，于2025年9月通过华信人咨询调研获得

品牌偏好显著 信任度总体较高

华信人咨询
HXN CONSULTING

◆儿童自行车消费中，品牌偏好显著：优先品牌占41%，只买品牌占23%，合计64%消费者倾向品牌产品，显示品牌影响力强。

◆对品牌产品态度：比较信任占37%，非常信任占19%，合计56%消费者持信任态度，但仍有15%存在不信任，需关注。

2025年中国儿童自行车品牌产品消费意愿分布

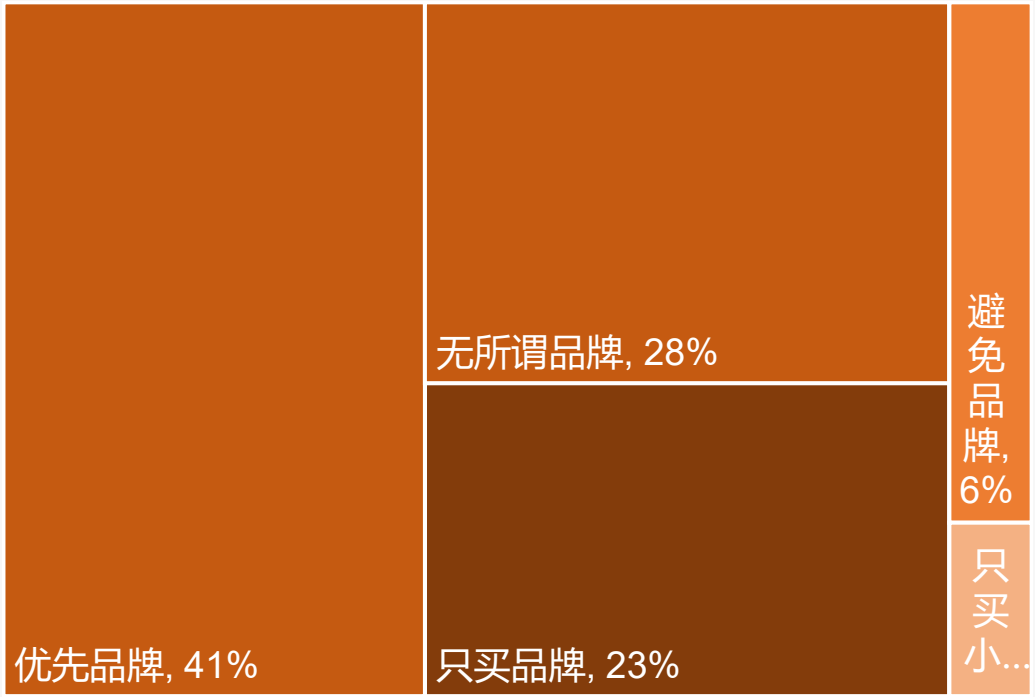

2025年中国儿童自行车品牌产品态度分布

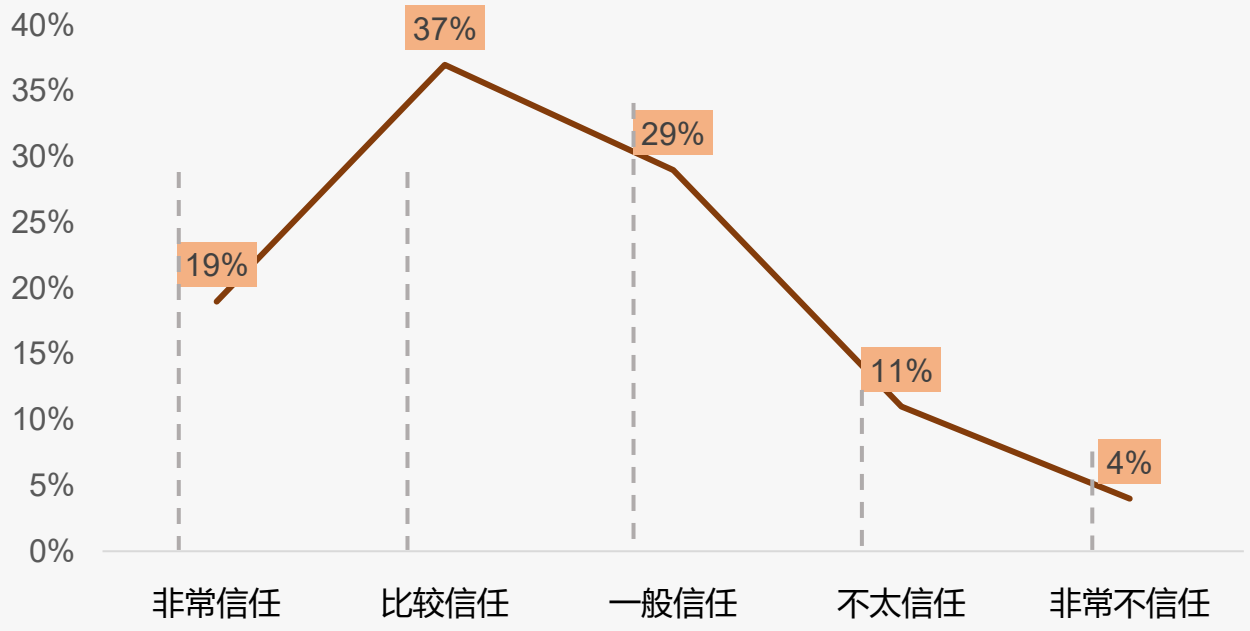

样本：儿童自行车行业市场调研样本量N=1279，于2025年9月通过华信人咨询调研获得

国产品牌主导 价格安全优先

华信人咨询
HXN CONSULTING

◆国产品牌主导儿童自行车市场，消费占比76%，进口品牌仅24%。价格敏感型消费者占比最高为31%，安全优先型为27%，显示性价比和安全是核心购买因素。

◆品牌信赖型占比19%，设计时尚型14%，功能实用型仅9%。数据突出市场偏好集中于价格、安全和品牌，实用功能影响较小。

2025年中国儿童自行车国产进口品牌消费分布

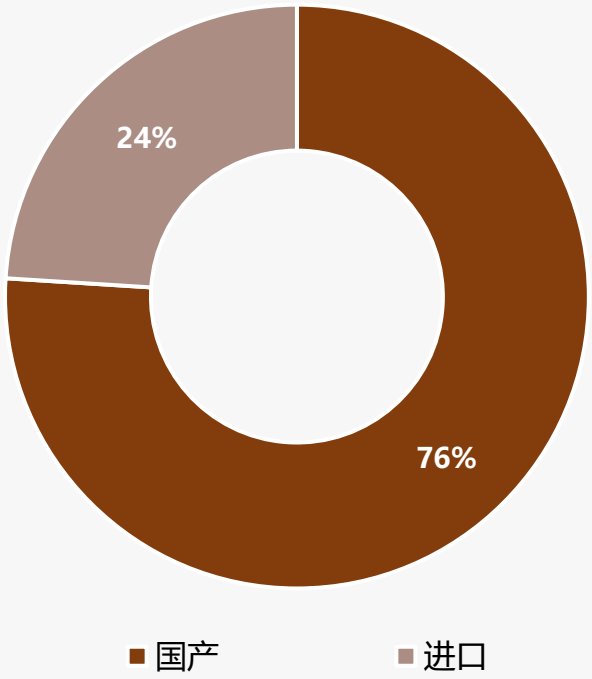

2025年中国儿童自行车品牌偏好类型分布

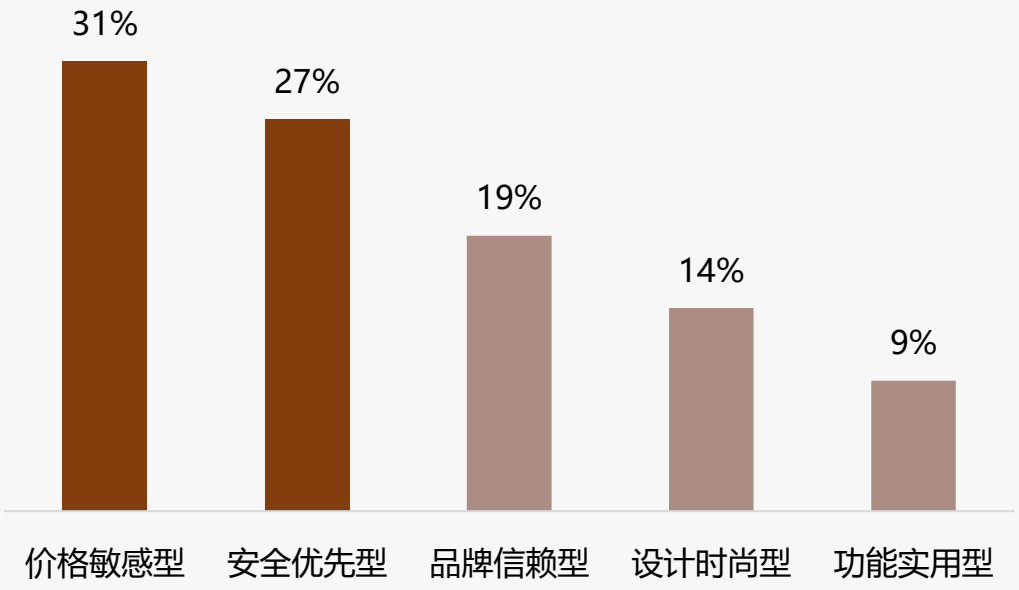

样本：儿童自行车行业市场调研样本量N=1279，于2025年9月通过华信人咨询调研获得

熟人社交主导 真实体验关键

华信人咨询
HXN CONSULTING

◆儿童自行车消费决策高度依赖熟人社交圈，微信朋友圈和亲友群聊合计占比68%，显示信任传播在购买过程中的主导作用。

◆消费者偏好真实用户体验分享和产品评测，两者合计占比57%，强调客观实用信息对购买决策的关键影响力。

2025年中国儿童自行车社交分享渠道分布

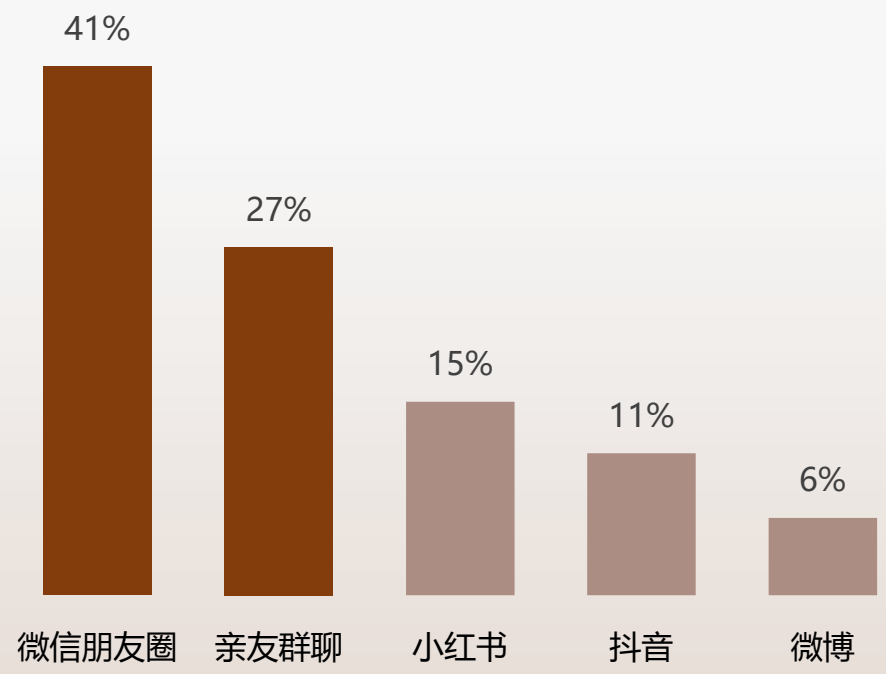

2025年中国儿童自行车社交分享渠道分布

2025年中国儿童自行车社交内容类型分布

2025年中国儿童自行车社交内容类型分布

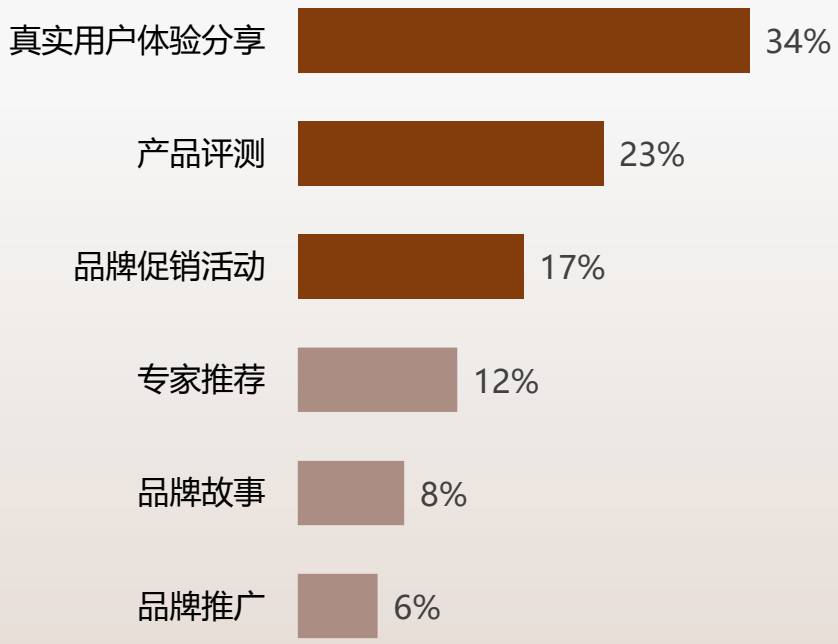

样本：儿童自行车行业市场调研样本量N=1279，于2025年9月通过华信人咨询调研获得

育儿专家亲子博主主导信任

华信人咨询
HXN CONSULTING

◆育儿专家以32%的信任度领先，亲子博主为27%，专业评测机构19%，体育教练14%，普通家长分享8%，显示专业性和经验主导信任。

◆消费者高度依赖专业知识和实际经验，育儿专家和亲子博主合计59%，而体育教练和普通家长分享仅22%，影响力较低。

2025年中国儿童自行车社交信任博主类型分布

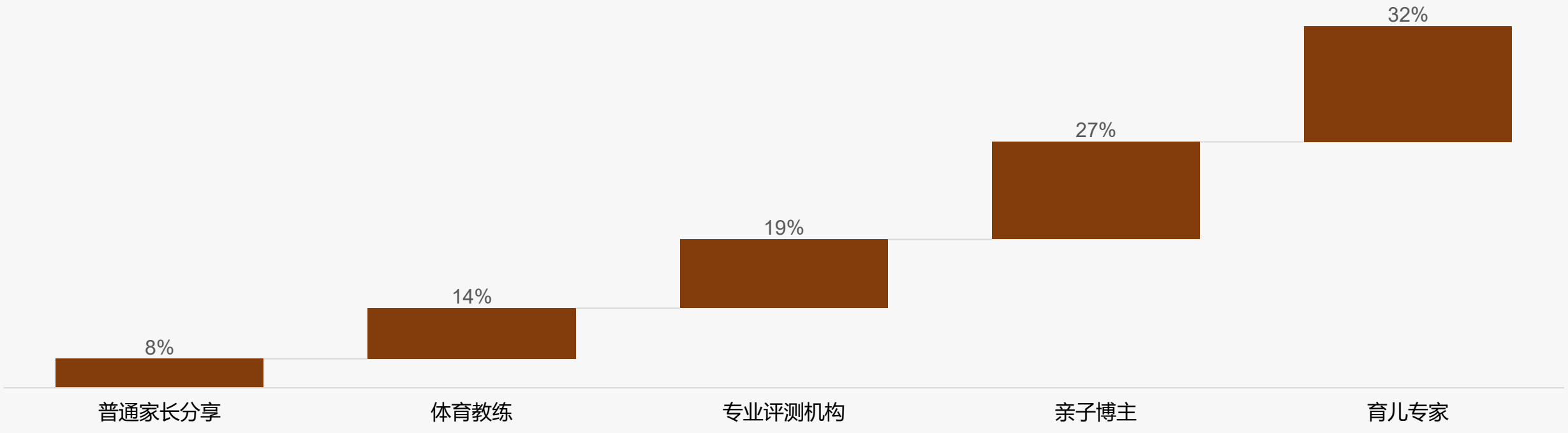

样本：儿童自行车行业市场调研样本量N=1279，于2025年9月通过华信人咨询调研获得

口碑主导 社交媒体次之 线下体验重要

华信人咨询
HXN CONSULTING

◆亲友口碑推荐以38%占据主导地位，社交媒体广告以27%紧随其后，显示消费者高度依赖信任关系和数字化营销进行购买决策。

◆线下体验活动占比18%，电视广告和线上电子订阅分别占11%和6%，表明实体互动重要，传统媒体和订阅模式影响力相对有限。

2025年中国儿童自行车消费决策者类型分布

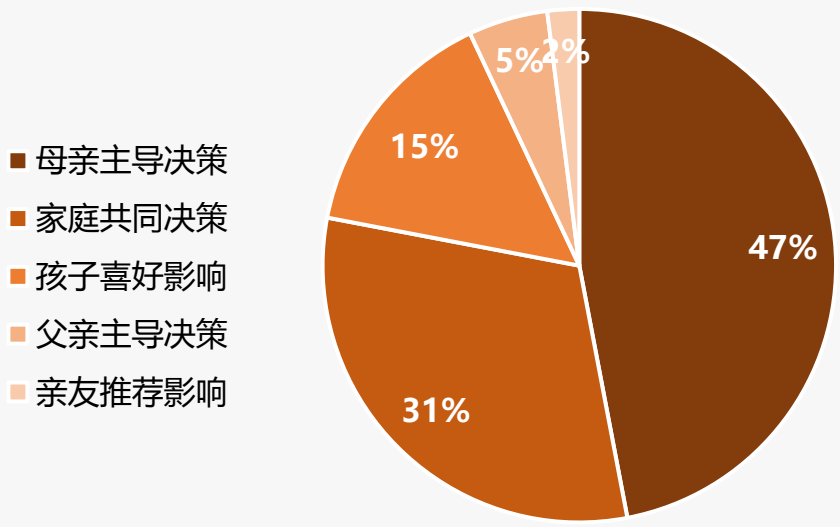

2025年中国儿童自行车家庭广告偏好分布

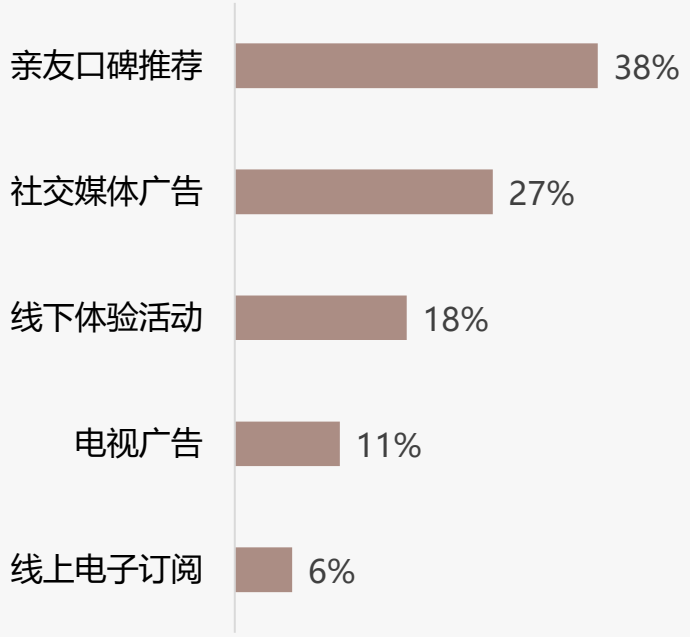

样本：儿童自行车行业市场调研样本量N=1279，于2025年9月通过华信人咨询调研获得

消费流程优 退货客服待提升

华信人咨询
HXN CONSULTING

◆线上消费流程满意度高，5分和4分占比合计73%，其中4分占比41%为最高，表明多数消费者满意但仍有改进空间。

◆退货体验和客服满意度相对较低，5分和4分占比分别为63%和64%，且低分占比较高，显示这些环节需重点优化。

2025年中国儿童自行车线上消费流程满意度分布（满分5分）

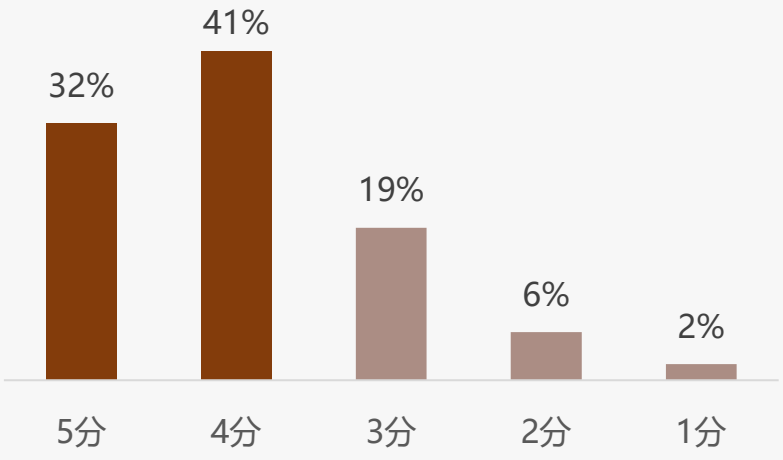

平均分：3. 95

2025年中国儿童自行车退货体验满意度分布（满分5分）

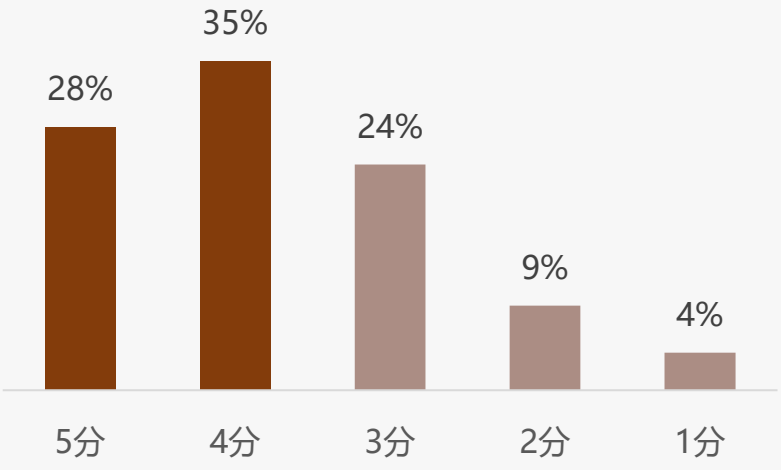

平均分：3. 74

2025年中国儿童自行车线上客服满意度分布（满分5分）

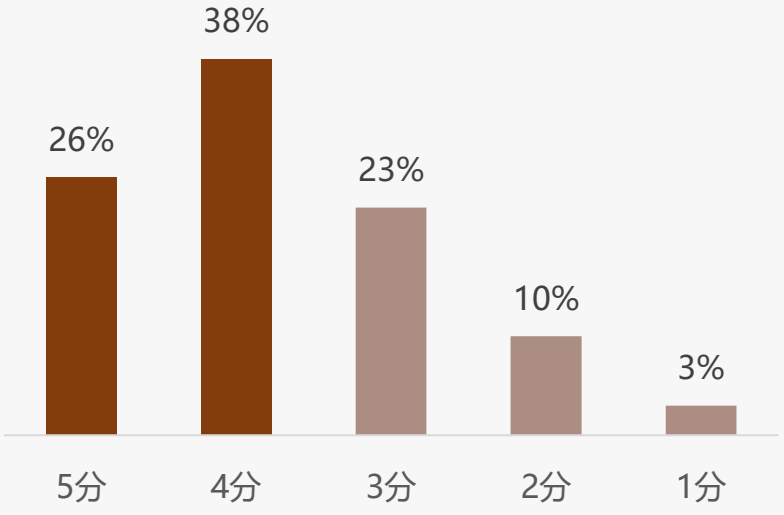

平均分：3. 74

样本：儿童自行车行业市场调研样本量N=1279，于2025年9月通过华信人咨询调研获得

智能推荐主导 低互动服务需加强

华信人咨询
HXN CONSULTING

◆智能推荐占比27%，智能客服23%，智能支付19%，智能配送15%，显示消费者最重视个性化推荐、便捷沟通和高效物流服务。

◆智能售后仅8%，安装指导、骑行教学等均低于5%，社群互动为0%，表明这些服务当前对用户体验贡献较小，需加强。

2025年中国儿童自行车智能服务体验分布

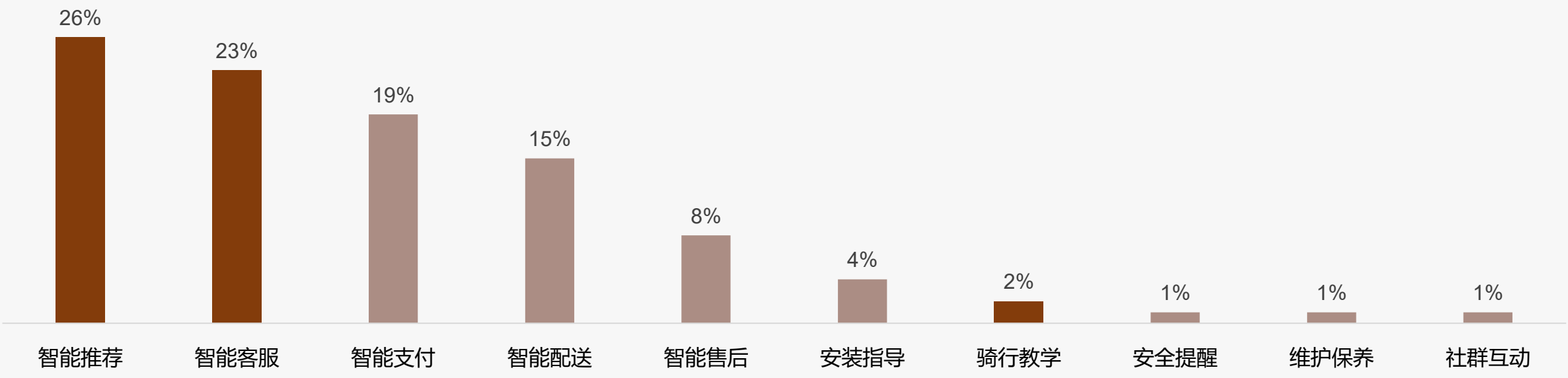

样本：儿童自行车行业市场调研样本量N=1279，于2025年9月通过华信人咨询调研获得

关于华信人

华信人咨询
HXN CONSULTING

2016年，华信人（北京）信息咨询有限公司作为中国领先的市场研究机构成立，通过建立经济、企业、专家和进出口等自有数据库，覆盖全球市场调研范围。获评2017年度中国十佳管理咨询诚信服务机构，2019年荣获“值得信赖的中国管理咨询机构”，被评选为全国企业管理咨询机构推荐名录，2021年度入选科技部中小科技企业库。成立九年以来，华信人已累计服务企业上万家，致力于为企业战略决策提供专业的解决方案。

成立以来，华信人咨询成功帮助一批国企、民企转型改制，在战略转型、文化改革、领导力提升与员工行为改善方面累积了丰富的经验和案例，累计完成各类咨询项目600余项。

4001812629

http://www.hxrcon.com

北京市海淀区西三环北路89号2层

法律声明

版权声明

本报告由华信人咨询制作，其版权归属于华信人咨询。未经华信人咨询书面许可，任何组织和个人均不得以任何形式复制、传播或输出至中华人民共和国境外。任何未经授权使用本报告进行的相关商业行为，都将构成对《中华人民共和国著作权法》以及其他相关法律法规和国际公约的违反。

免责条款

本报告所呈现的行业数据、行业动态及市场趋势预测，源自华信人咨询专业团队综合运用多种研究手段，如深度桌面研究、精准行业访谈、全面市场调研等精心分析所得。同时，部分素材汲取自公开渠道，并融合华信人独家监测数据，经由华信人咨询先进统计预测模型运算生成；企业相关数据大多通过实地访谈采集。华信人咨询在信息处理过程中，竭尽全力确保信息的精确性、全面性与可信度，但受限于研究环境的复杂多变，难以做到万无一失，故不作绝对保证。

在此郑重声明，本报告中所含信息及观点，均不具备指导性建议的性质。本报告中所展示的调研数据，基于样本调研方式获取。鉴于调研样本的局限性、调研方法的特定性以及调查资料收集范围的约束，该数据仅能呈现特定调研时段及样本群体的概况，仅针对本次调研目标提供基础参考，助力市场与客户把握基本态势。受制于研究方法和数据资源的边界，本报告仅作为用户了解市场动态的辅助资料，华信人咨询对报告内的数据及观点，不承担任何法律责任。

华信人咨询
HXN CONSULTING

感 谢 观 看

洞察市场快人一步