华信人咨询 · 洞察2025

HXR Consulting · Insight 2025

消费趋势系列报告

2025年一～三季度打蛋机市场洞察报告

Consumer Trends Report Series – Q1-Q3 2025 Egg Beater Category Market Insights

2025年11月

华信人咨询
HXN CONSULTING

序言

华信人咨询作为中国领先的市场研究机构，自2016年成立以来，始终深耕市场研究领域，并成为市场地位背书权威部门推荐单位，累计完成各类专业咨询项目600+逾项，以深厚积淀持续赋能企业战略决策。

9年来，依托对超过15,000个消费品类的长期监测及千万级线上商家的动态追踪，结合对海量消费者样本需求特征与偏好的深刻洞察，华信人咨询持续在各类细分赛道构建专业、精准的市场研究体系。在消费需求持续迭代、市场竞争日益复杂的背景下，洞悉品类趋势成为企业制胜未来的关键。

2025年上半年，面对中国市场的新格局与消费趋势的变化，华信人咨询发布《洞察2025：消费趋势系列报告》。旨在通过专业的市场扫描与前瞻分析，揭示各品类的核心发展趋势、竞争态势及消费者行为变迁，为行业参与者提供权威的数据支撑与明晰的战略指引，助力把握2025年市场先机。

©2025.11 HXR华信人咨询

华信人咨询
HXN CONSULTING

目录

CONTENTS

1 核心发现

2 品类洞察

3 消费洞察

核心发现1：女性中青年主导打蛋机消费

华信人咨询
HXN CONSULTING

- 女性占比58%，26-45岁中青年占65%，中等收入群体消费力强。
- 个人独立决策占63%，消费者自主性高，城市分布均衡。
- 消费群体集中，品牌可精准定位中青年女性市场。

启示

✓ **精准定位目标人群**

针对26-45岁女性中青年，开发符合其需求的产品功能和营销策略，提升市场渗透率。

✓ **强化产品自主性设计**

注重产品易用性和个性化，满足消费者独立决策偏好，增强购买吸引力。

核心发现2：首次购买需求高，长期更换意愿弱

华信人咨询
HXN CONSULTING

- 首次购买占41%，1-2年更换占27%，显示高初次需求但低长期更换。
- 中低功率产品更受欢迎，200-300W占37%，符合家庭轻便使用场景。
- 5年以上更换仅9%，市场增长潜力有限，需产品创新刺激需求。

启示

✓ **优化产品创新策略**

开发新功能或升级产品，如智能定时或节能设计，以刺激更换需求，延长产品生命周期。

✓ **聚焦中低功率市场**

强化200-400W产品线，针对家庭轻便使用场景，提升市场竞争力。

核心发现3：中端电动打蛋器主导，价格敏感度高

华信人咨询
HXN CONSULTING

- 单次购买价格100-200元占45%，消费者偏好中端价位产品。
- 手持式电动打蛋器占52%，手动仅4%，电动产品更受欢迎。
- 价格接受度集中在100-150元，低价和高端产品吸引力弱。

启示

✓ **聚焦中端价格带**

将产品定价在100-200元区间，结合高性价比，最大化市场份额和消费者接受度。

✓ **强化电动产品优势**

突出电动打蛋器的便利性和效率，通过营销强调其替代手工操作的价值。

品牌方行动清单

核心逻辑：聚焦女性中青年，优化性价比与实用性

1、产品端

- ✓ 强化多档调速和便携设计
- ✓ 专注中低功率与易清洗功能

2、营销端

- ✓ 利用电商平台和社交推荐
- ✓ 突出真实使用评价和烘焙教程

3、服务端

- ✓ 提升客服响应和专业性
- ✓ 优化个性化推荐和物流跟踪

华信人咨询
HXN CONSULTING

目录

CONTENTS

1 核心发现

2 品类洞察

2.1 研究说明
2.2 市场规模
2.3 品牌榜单
2.4 价格洞察
2.5 品类热词

3 消费洞察

品类洞察：研究说明

华信人咨询
HXN CONSULTING

1、研究内容
Research Contents

- **剖析** 2025年一～三季度各月天猫、京东、抖音的市场情况；
- **评估** 整体及各平台 CR10 市场集中度；
- **洞察** 打蛋机线上市场不同价位产品销量与销售额占比，品牌布局；
- **分析** 热词词云，洞察市场趋势与消费者需求。

2、研究对象
Research Object

- 研究对象为天猫、京东、抖音三大线上平台上销售打蛋机品类的品牌、店铺、单品；
- 消费者在天猫、京东、抖音平台对打蛋机的购买行为；
- 打蛋机市场的整体线上销售趋势。

3、研究方法
Research Method

- **数据分析法** ：收集并整理天猫、京东、抖音线上销售数据，运用数据分析工具与技术，计算打蛋机品类销售额、销售占比、CR10 等关键指标，量化分析市场规模、品牌竞争与价格情况
- **对比分析法** ：对比不同月份、不同平台打蛋机品类销售数据，以及国货与国外品牌销售表现

京东领跑 抖音稳健 Q2销售达峰

华信人咨询
HXN CONSULTING

◆ 从平台份额看，京东以约10.6亿元（占总销售额45%）领跑，天猫约5.8亿元（25%），抖音约8.4亿元（30%）。京东在M3达峰值2.1亿元，显示其在家电品类优势；抖音份额稳健，但M9环比下滑50%，需关注流量波动风险。

◆ 季度趋势分析：Q1销售额7.2亿元，Q2升至8.1亿元，Q3回落至7.4亿元。M5为全年高点（天猫1.7亿元），反映促销季拉动；Q3下滑主因京东M9收缩（0.97亿元），可能受库存调整影响。平台波动性对比：京东月销售额标准差约0.38亿元，波动最大（M3达2.1亿元，M9仅0.97亿元）；天猫相对稳定（标准差0.15亿元），抖音居中。高波动平台需强化供应链柔性以应对需求变化。

2025年一～三季度打蛋机品类线上销售规模（百万元）

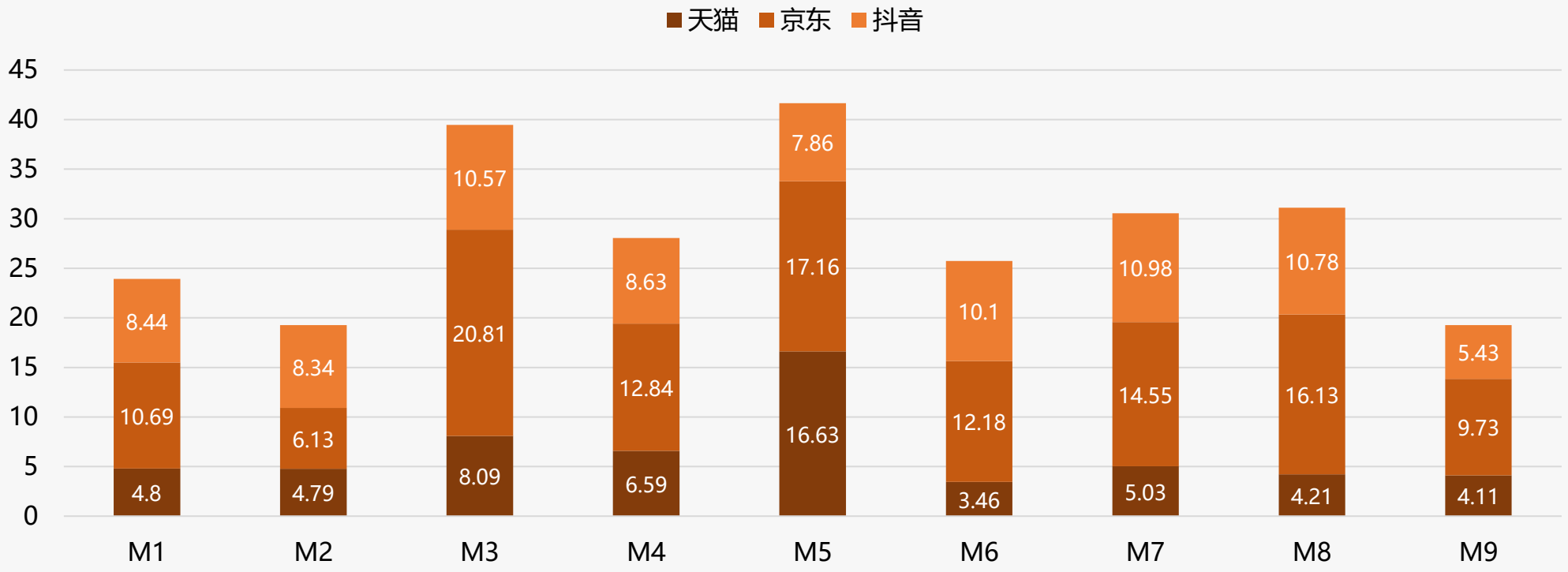

打蛋机中高端主导 消费降级趋势显现

华信人咨询
HXN CONSULTING

◆ 从价格区间结构看，91-238元价位段贡献了46.1%的销售额，是核心盈利区间；而<35元低价位销量占比34.2%但销售额仅占6.2%，显示低端市场存在规模不经济问题。月度销量分布显示，<35元价位销量占比从M1的27.7%上升至M9的41.2%；同时91-238元价位从35.4%下降至26.0%，表明消费降级趋势明显。需关注价格敏感用户增长对品牌溢价的冲击。

◆ >238元高端价位销量占比仅6.1%但贡献31.1%销售额，显示高端产品具有高价值密度。然而其销量占比在M6-M9持续低于5%，存在季节性波动风险。建议加强高端产品创新和营销投入，稳定高净值客群。

2025年一～三季度打蛋机线上不同价格区间销售趋势

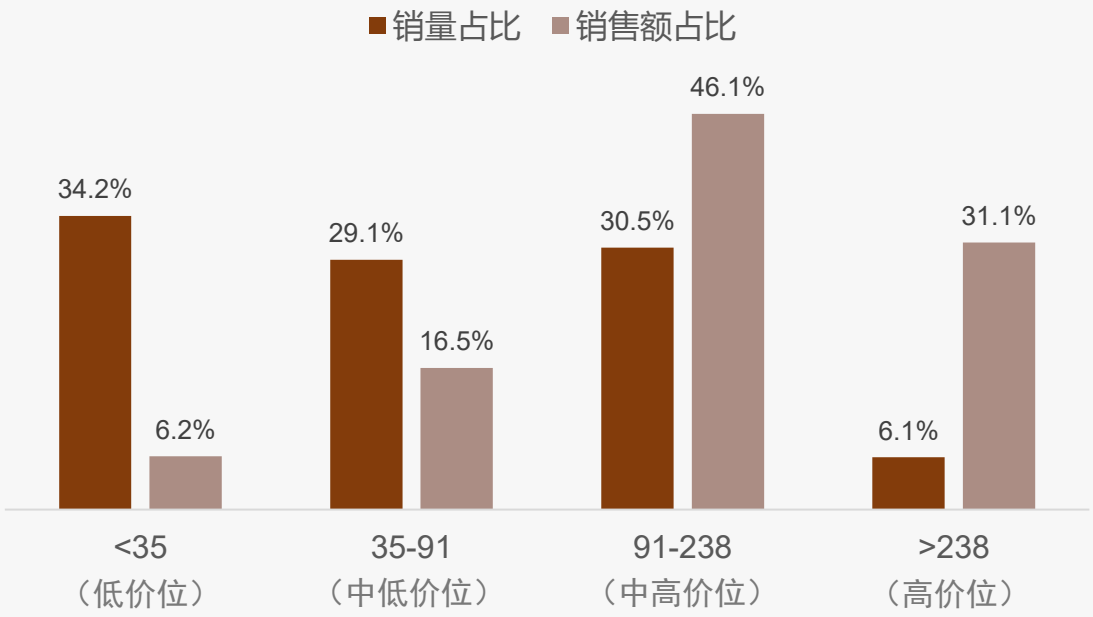

打蛋机线上价格区间-销量分布

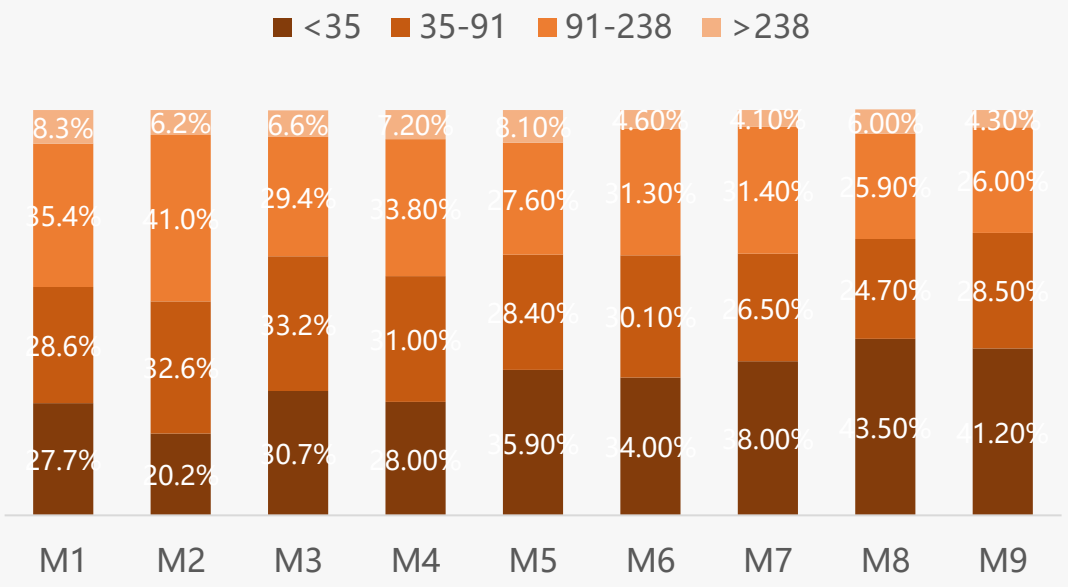

中高端主导 抖音集中 京东低端清库存

华信人咨询
HXN CONSULTING

◆ 从价格带分布看，天猫和抖音均以中高端产品为主力（91-238元和>238元合计占比87.8%和92.7%），而京东价格分布相对均衡，中低端（<91元）占比38.3%，显示其用户对性价比敏感度更高。抖音在91-238元价格区间的销售占比高达68.7%，显著高于天猫（45.9%）和京东（31.0%），表明其内容驱动模式更易推动中端产品动销，但需关注高集中度带来的品类风险敞口。

◆ 各平台<35元低端产品占比均低于12%（天猫1.5%、京东11.9%、抖音1.2%），反映消费升级趋势明确，但京东低端占比相对突出，或存在清库存压力，需优化库存周转率。

2025年一～三季度各平台打蛋机不同价格区间销售趋势

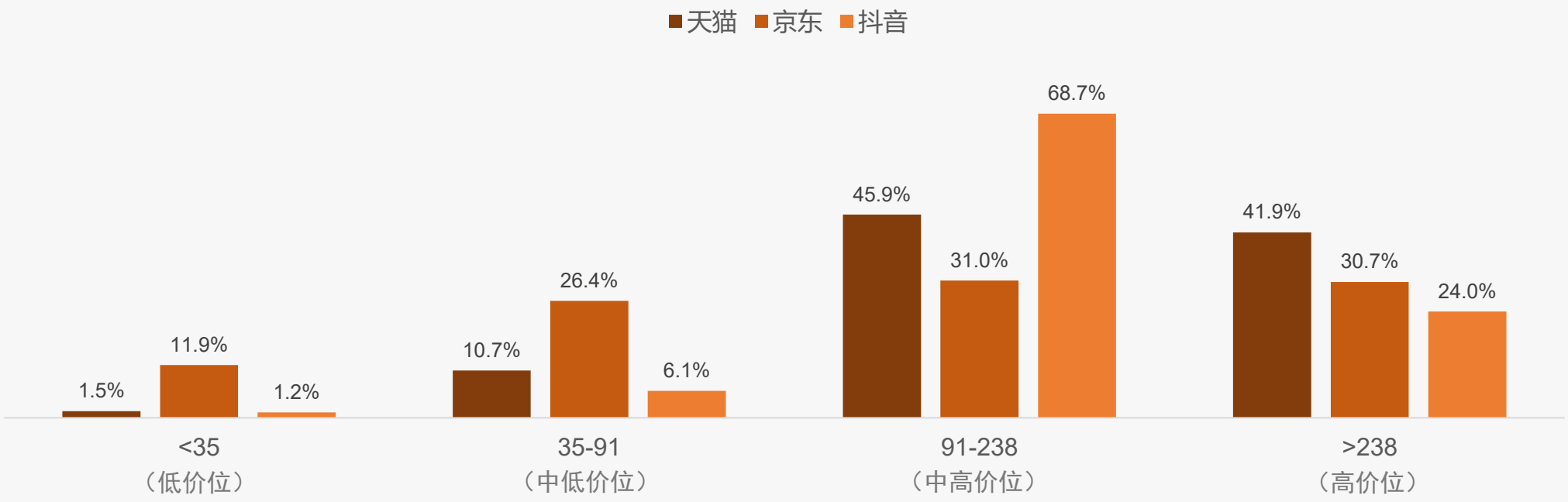

打蛋机价格带集中 高端驱动销售额增长

华信人咨询
HXN CONSULTING

◆ 从价格带结构看，91-238元区间贡献了49.2%的销量和45.9%的销售额，是核心价格带；>238元区间虽仅占10.1%销量，但贡献41.9%销售额，显示高端产品具有高单价优势。整体价格带集中度较高，需关注高端产品周转率。

◆ 月度销量分布显示，<35元低价产品占比从M1的5.0%上升至M9的19.0%，呈持续增长趋势；>238元高价产品在M3、M4、M5占比超12%，其余月份低于7.5%，存在季节性波动。建议优化库存以应对价格带动态变化。35-91元中低价区间销量占比波动较大，而91-238元中高区间相对稳定。中低价产品需求不稳定可能影响整体销售预测准确性，需加强市场调研。

2025年一～三季度天猫平台打蛋机不同价格区间销售趋势

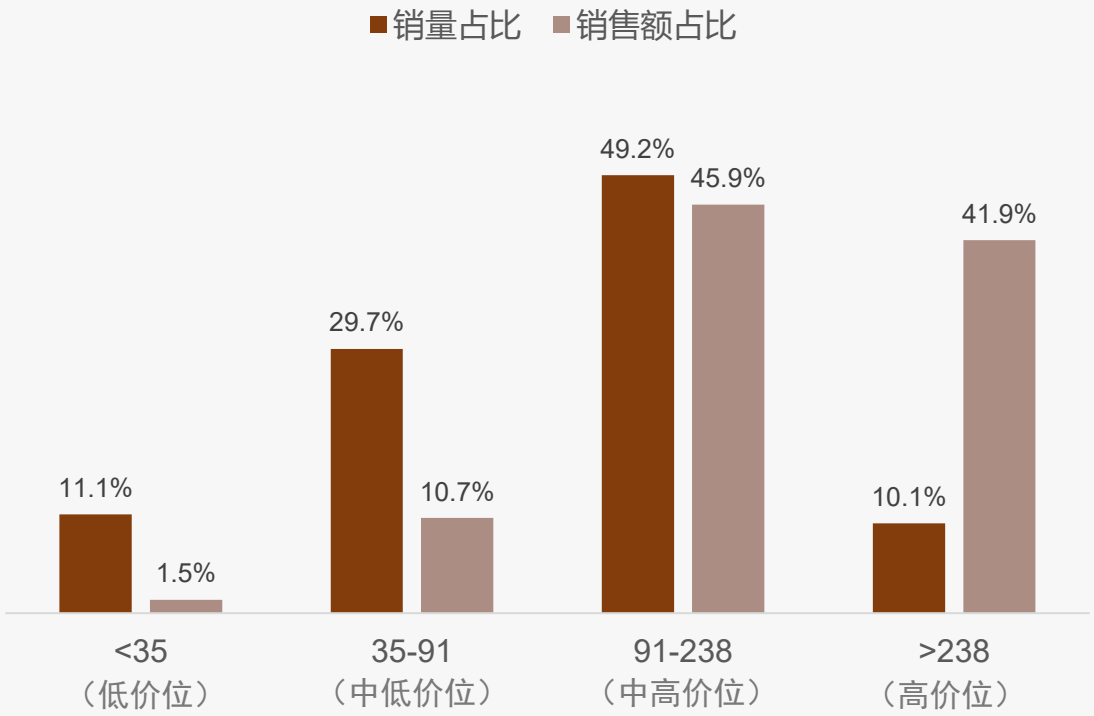

天猫平台打蛋机价格区间-销量分布

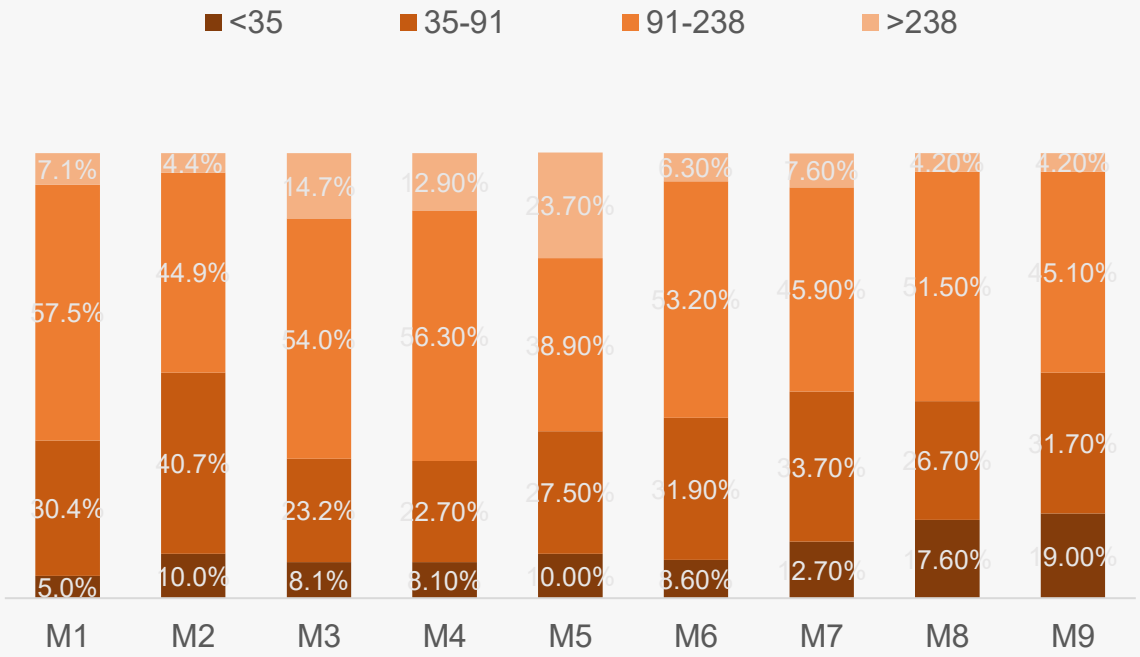

低价销量高 高价创收强 结构待优化

华信人咨询
HXN CONSULTING

◆ 从价格区间销售趋势看，京东平台打蛋机品类呈现明显的消费分层。低价位（<35元）销量占比高达46.7%，但销售额贡献仅11.9%，表明该区间产品单价低、周转快。月度销量分布显示消费结构动态变化，M1至M9，<35元区间销量占比从42.3%升至52.8%，而>238元区间从6.6%降至3.4%，表明消费者倾向性价比选择，可能受促销或经济环境影响，需关注低价产品库存周转率，避免积压风险。

◆ 价格带与销售额贡献不匹配凸显效率问题。低价区间销量高但创收弱，销售额占比（11.9%）远低于销量占比（46.7%），而高价区间反之。建议加强中高端产品营销，提升整体市场竞争力。

2025年一～三季度京东平台打蛋机不同价格区间销售趋势

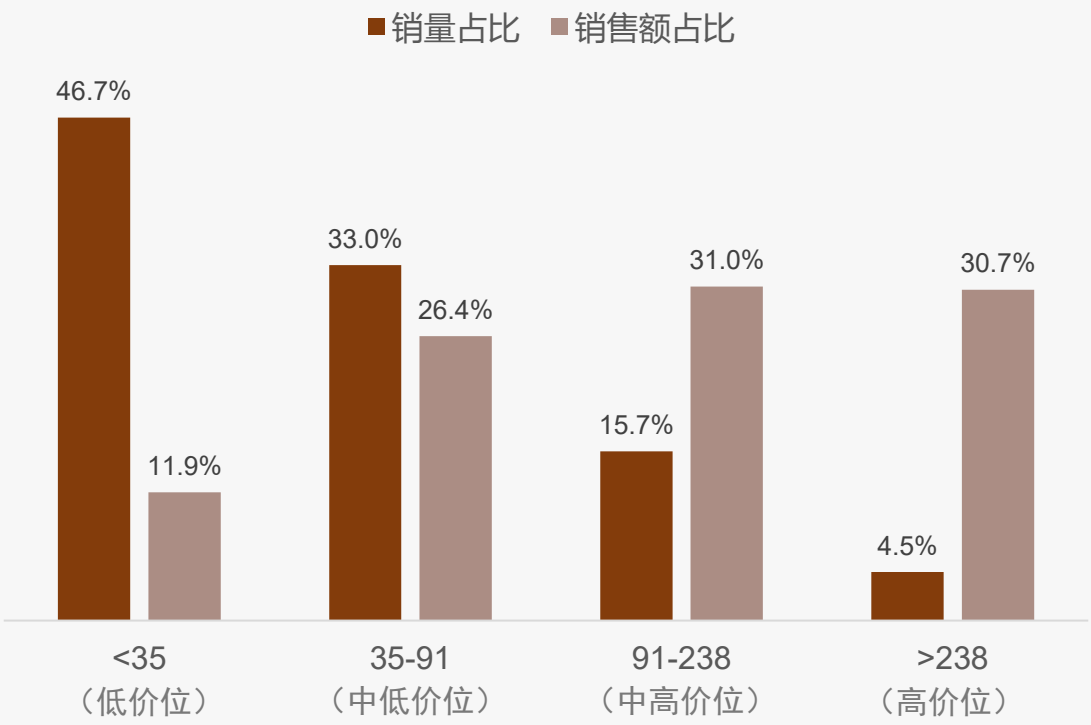

京东平台打蛋机价格区间-销量分布

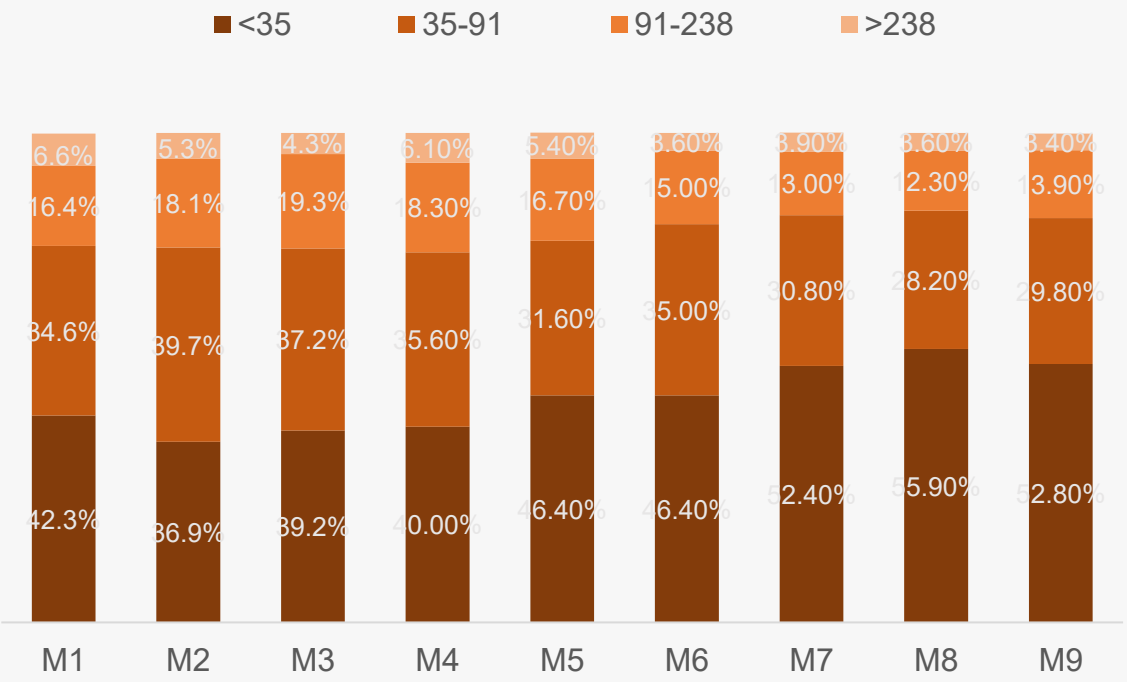

中端主导高端高值优化产品组合

华信人咨询
HXN CONSULTING

◆ 从价格区间结构看，91-238元区间占据绝对主导地位，销量占比68.7%、销售额占比68.7%，显示该价位段为市场核心。>238元高端产品虽销量仅8.9%，但贡献24.0%销售额，毛利率显著更高，建议优化产品组合提升整体ROI。

◆ 月度销量分布显示明显波动：M3、M5、M9月<35元低价产品占比突增至12%以上，可能与促销活动相关；而M7月91-238元占比达峰值86.5%，反映消费集中度提升。需关注季节性因素对库存周转率的影响。价格带贡献度分析：>238元区间销售额占比为销量占比的2.7倍，价值贡献突出；而<35元区间销售额占比仅为销量占比的0.17倍，存在价格战风险。建议通过产品升级推动客单价提升，改善盈利结构。

2025年一～三季度抖音平台打蛋机不同价格区间销售趋势

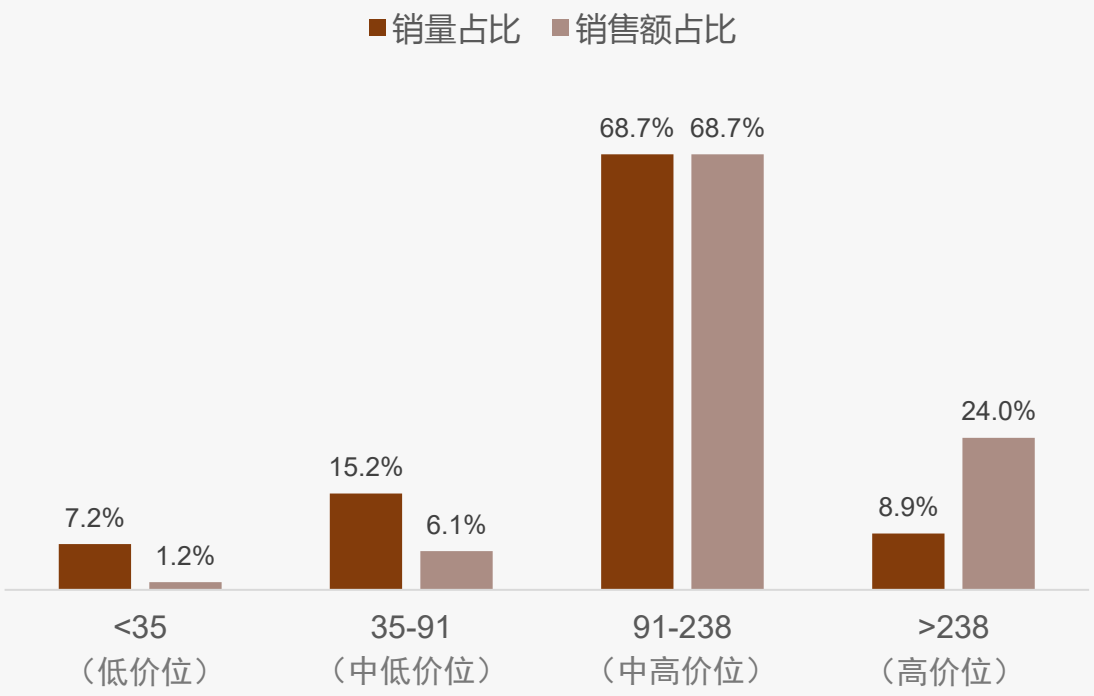

抖音平台打蛋机价格区间-销量分布

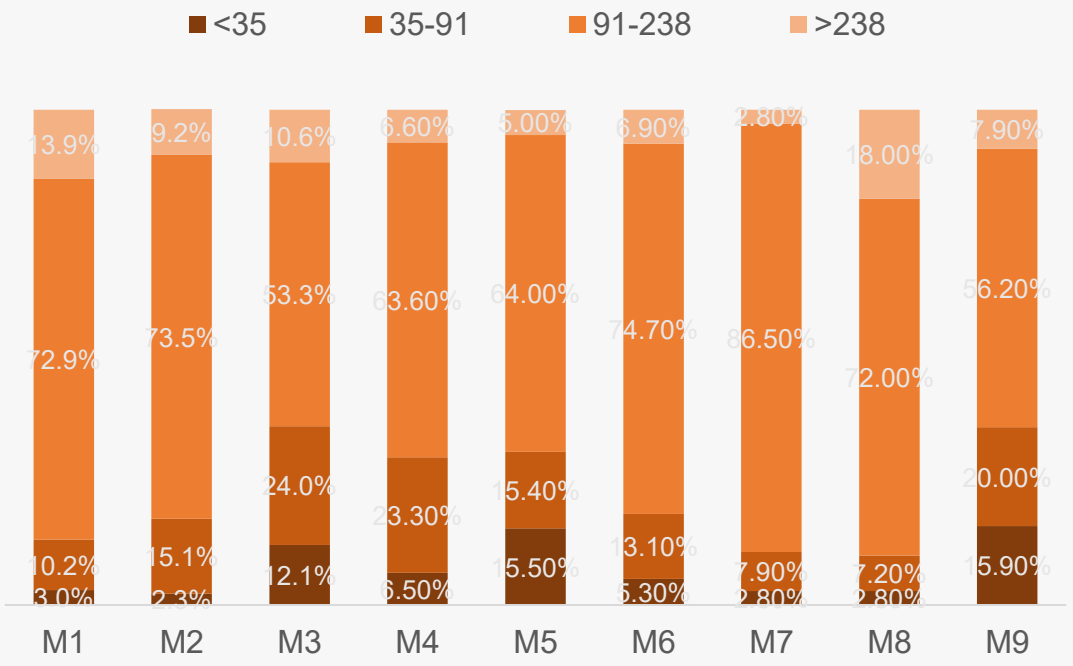

华信人咨询
HXN CONSULTING

目录

CONTENTS

1 核心发现

2 品类洞察

3 消费洞察

3.1 研究说明
3.2 基础画像及地域差异
3.3 消费者行为与场景模式
3.4 产品偏好与使用反馈
3.5 价格敏感度与支付意愿
3.6 品牌忠诚度与竞争者行为
3.7 社交传播与内容影响力
3.8 家庭决策与场景营销
3.9 数字化体验与未来需求

研究说明

华信人咨询
HXN CONSULTING

1、研究内容
Research Contents

- **洞察** 打蛋机消费行为、消费场景、消费模式；
- **剖析** 消费者产品偏好、使用反馈，价格敏感度、支付意愿；
- **对比** 主要品牌忠诚度、品牌竞争行为、竞争烈度；
- **挖掘** 消费者营销潜力。

2、研究对象
Research Object

- 最近1年内购买过打蛋机的消费者；
- 性别、所在城市（一线、新一线、二线、三线）平均分布；
- 聚焦家庭月收入中等水平（3-8万元）人群；
- 聚焦家庭日常采购主要决策者。

3、研究方法
Research Method

投放形式	在线定量调研
投放区域	中国大陆（不含港澳台），充分覆盖主要城市
投放时间	2025年9月
样本数量	N=1287

女性中青年主导打蛋机消费

华信人咨询 HXN CONSULTING

◆调查显示女性占58%，年龄集中在26-45岁（65%），收入以5-12万元为主（61%），表明中青年中等收入女性是打蛋机核心消费群体。

◆消费决策中个人独立决策占63%，城市分布均衡，新一线占29%，反映消费者自主性强且市场覆盖广泛。

2025年中国打蛋机消费者画像

性别构成（%）

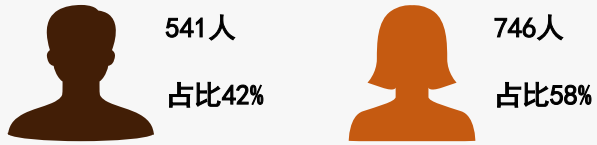

城市构成（%）

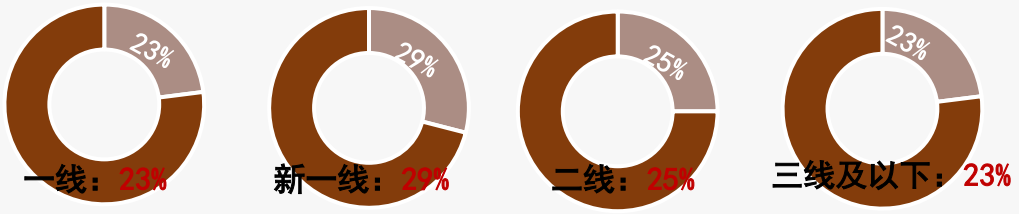

消费决策角色分布（%）

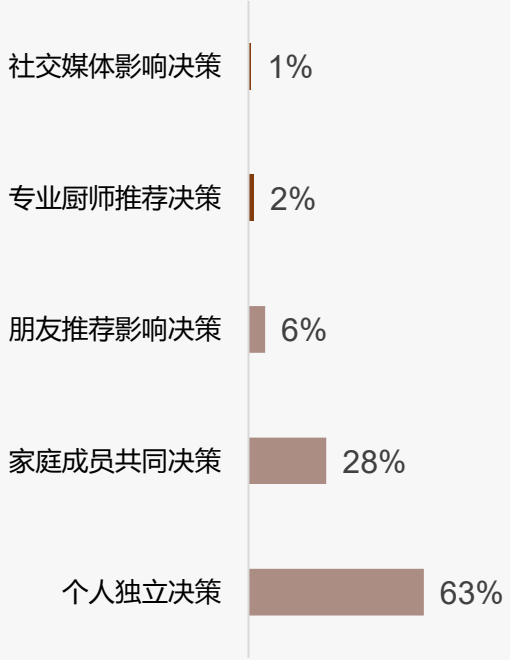

年龄构成（%）

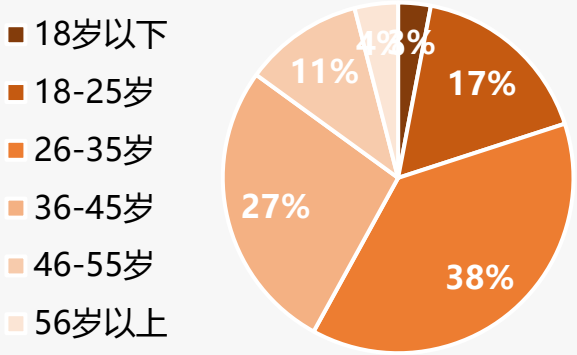

收入分布（%）

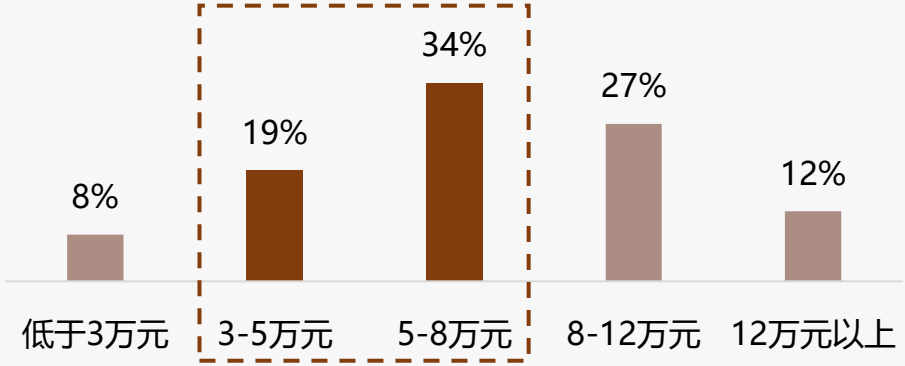

样本：打蛋机行业市场调研样本量N=1287，于2025年9月通过华信人咨询调研获得

打蛋机需求高更换少功率中低

华信人咨询
HXN CONSULTING

◆购买频率分布显示首次购买占41%，1-2年更换占27%，表明消费者对打蛋机有较高初次需求，但长期更换意愿不强。

◆功率规格中200-300W占37%，300-400W占28%，显示中低功率产品更受欢迎，符合家庭轻便使用场景。

2025年中国打蛋机购买频率分布

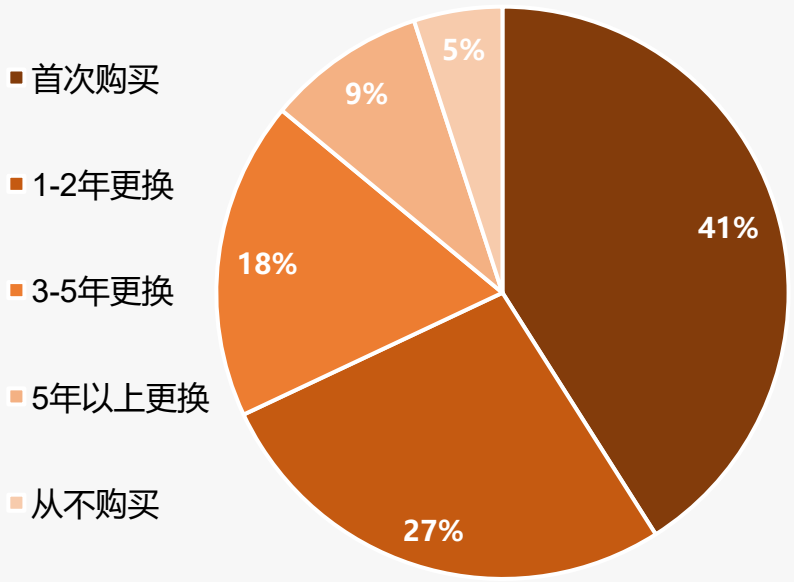

2025年中国打蛋机产品功率规格分布

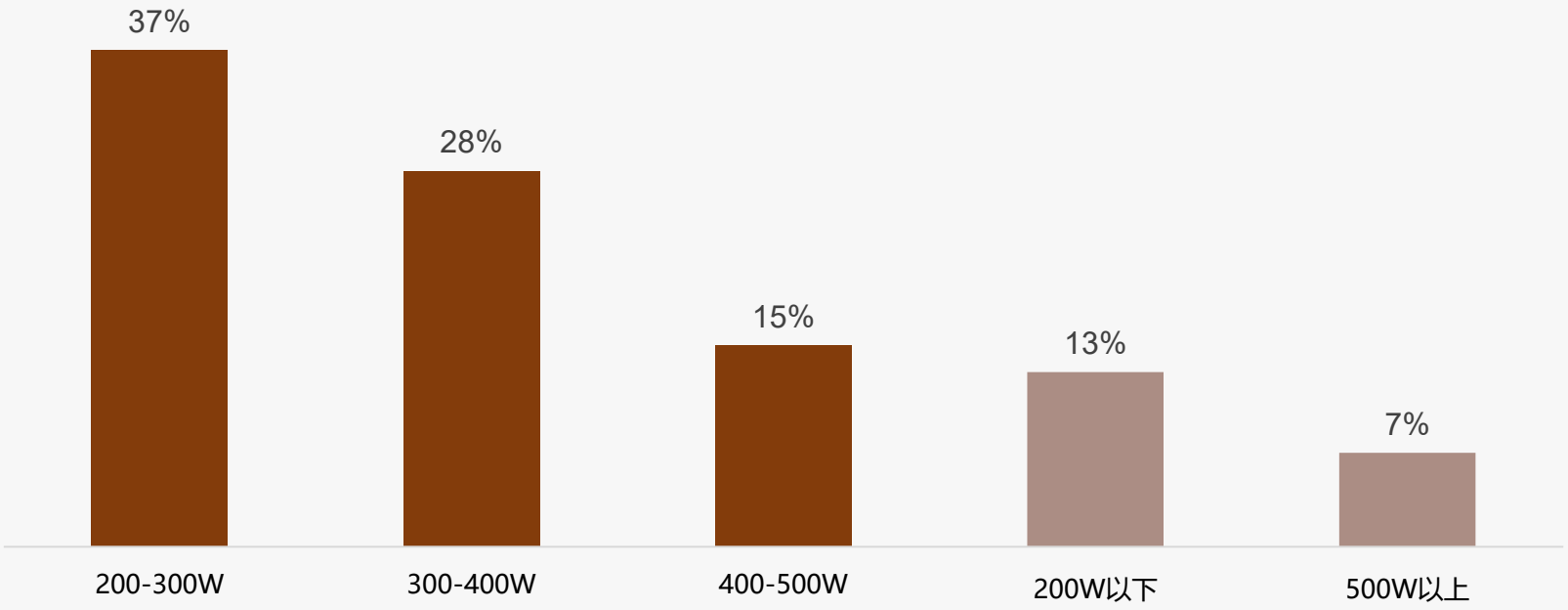

样本：打蛋机行业市场调研样本量N=1287，于2025年9月通过华信人咨询调研获得

中端电动打蛋器主导冬季消费

华信人咨询 HXN CONSULTING

◆单次购买价格集中在100-200元区间，占比45%；产品类型以手持式打蛋器为主，占比52%，显示消费者偏好中端电动产品。

◆购买季节分布中冬季占比最高，为31%，可能与烘焙需求季节性相关；手动打蛋器仅占4%，电动产品更受欢迎。

2025年中国打蛋机购买季节分布

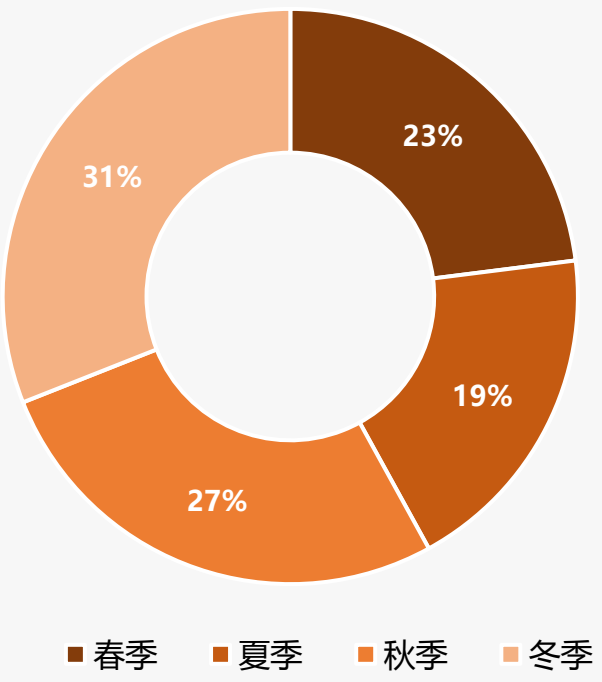

2025年中国打蛋机单次购买价格分布

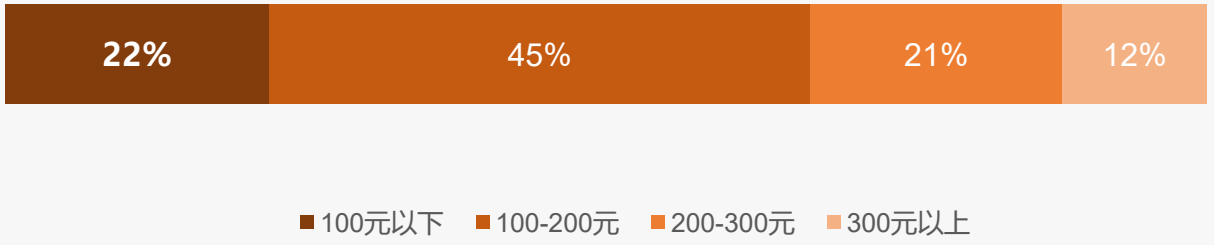

2025年中国打蛋机产品类型分布

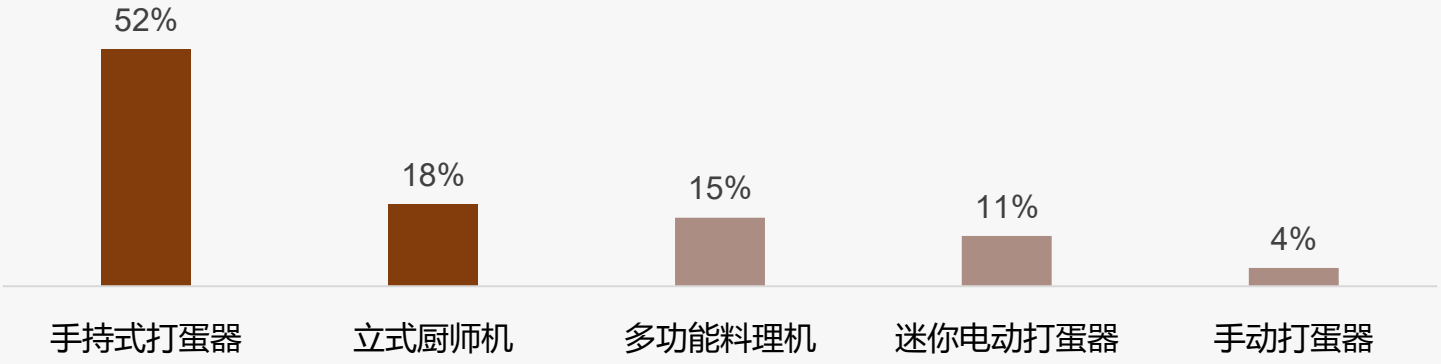

样本：打蛋机行业市场调研样本量N=1287，于2025年9月通过华信人咨询调研获得

家庭烘焙主导周末购物高峰

华信人咨询
HXN CONSULTING

◆家庭烘焙制作是打蛋机最主要使用场景，占比38%，日常烹饪辅助以24%位居第二，显示产品在家庭厨房中的多功能应用价值。

◆购买时段中周末白天占比最高，达35%，工作日晚上为27%，反映消费者偏好休闲时间购物，节假日购买仅占5%，促销机会有限。

2025年中国打蛋机使用场景分布

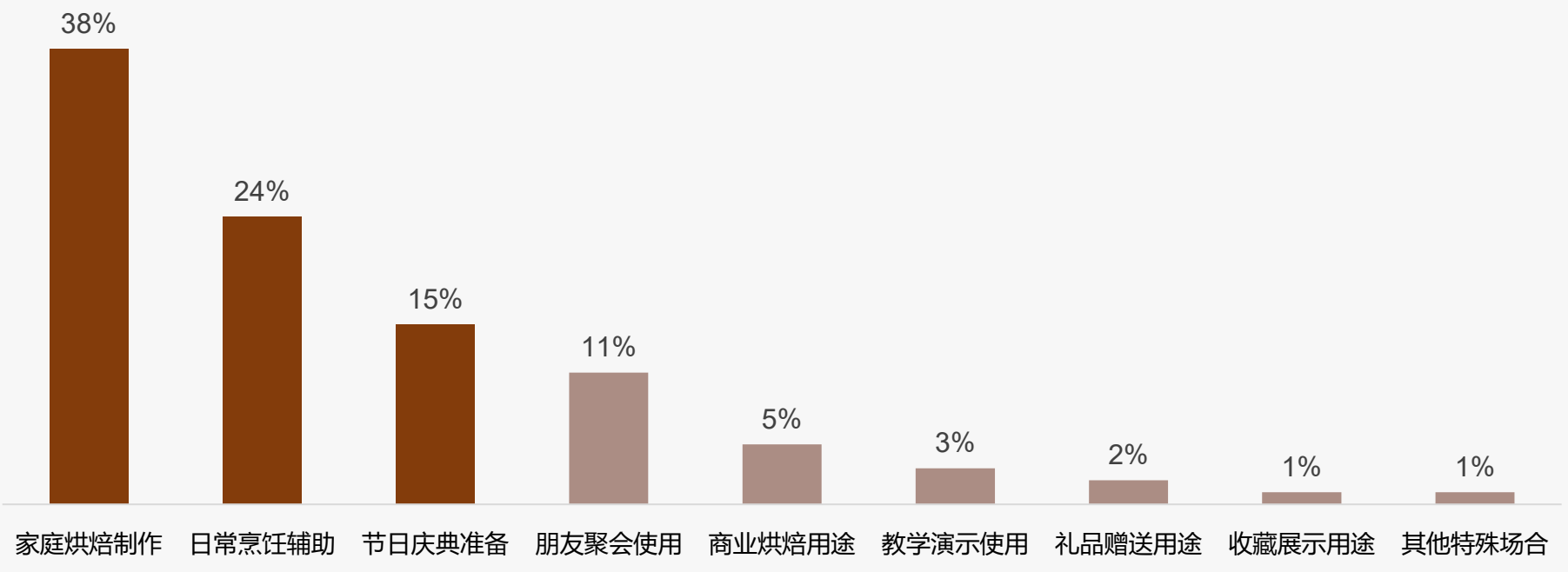

2025年中国打蛋机购买时段分布

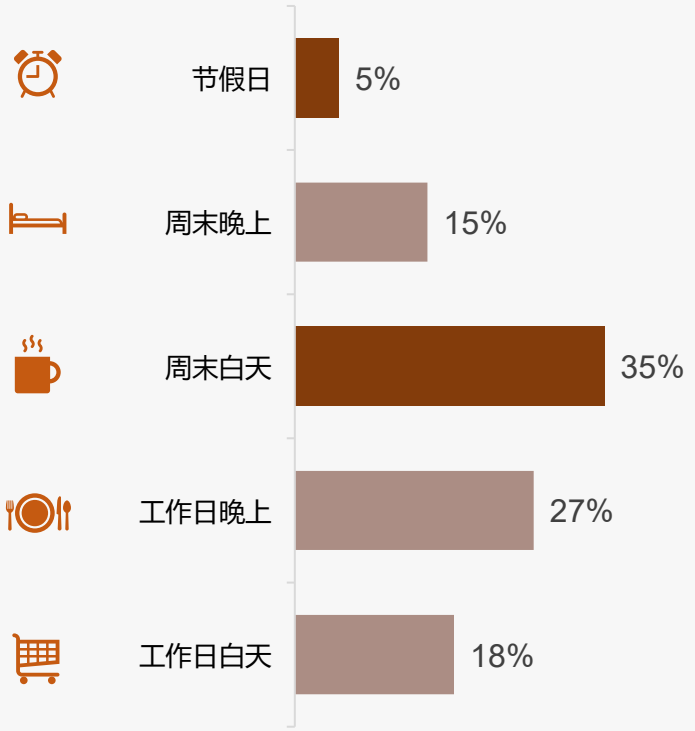

样本：打蛋机行业市场调研样本量N=1287，于2025年9月通过华信人咨询调研获得

线上渠道主导打蛋机消费决策

华信人咨询
HXN CONSULTING

◆产品了解主要依赖电商平台推荐（32%）和亲友口碑（24%），社交媒体（16%）和教程视频（9%）也显著影响决策，显示内容营销和社交网络的重要性。

◆购买渠道以淘宝天猫（38%）、京东（27%）和拼多多（12%）为主，线下卖场仅占9%，凸显线上消费主导，品牌直营（5%）和社交电商（3%）有增长空间。

2025年中国打蛋机产品了解渠道分布

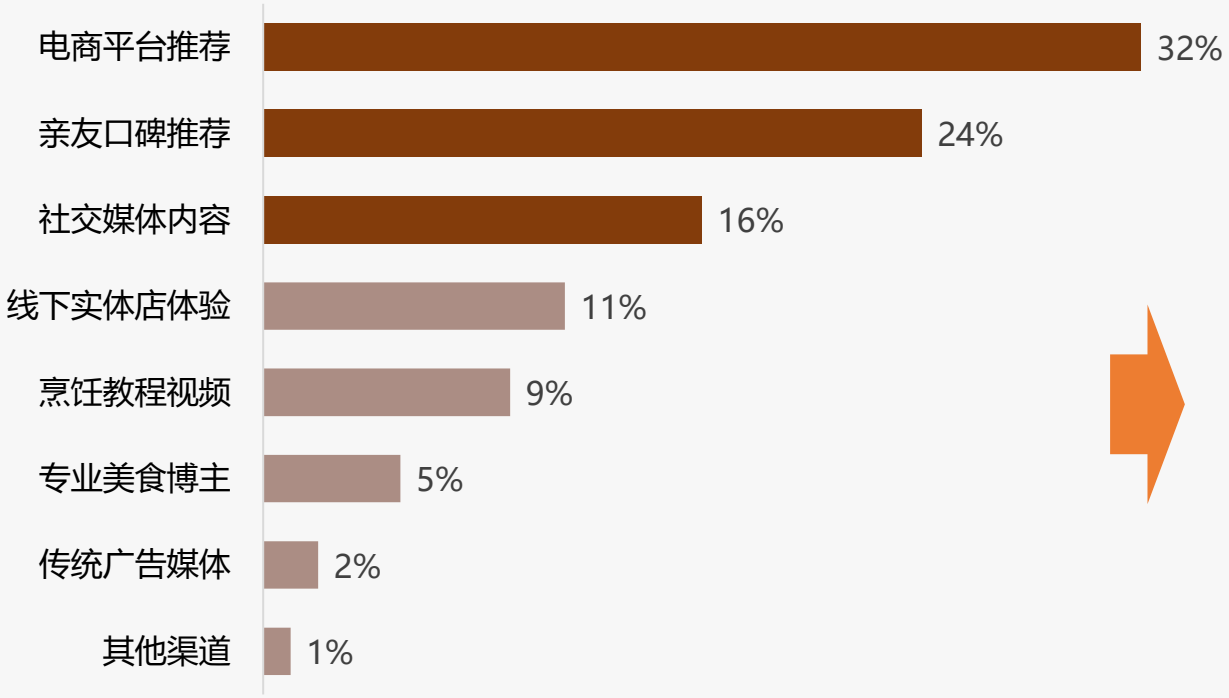

2025年中国打蛋机购买渠道分布

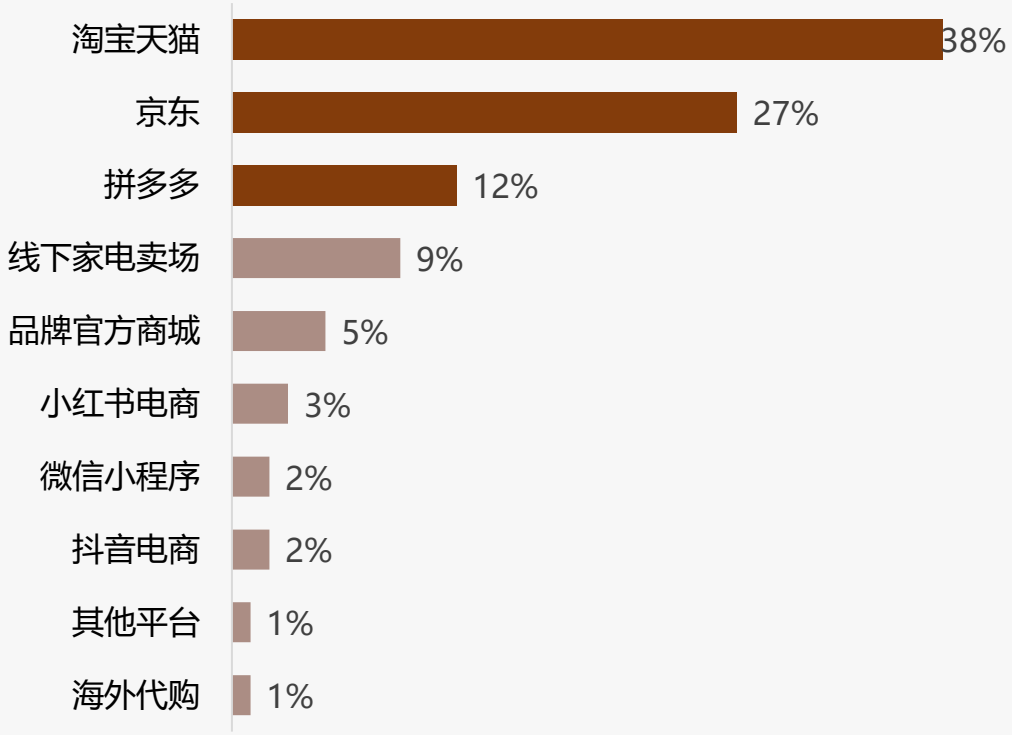

样本：打蛋机行业市场调研样本量N=1287，于2025年9月通过华信人咨询调研获得

打蛋机功能偏好 核心性能主导

华信人咨询
HXN CONSULTING

◆打蛋机消费者最关注多档调速功能（28%）和便携轻巧设计（22%），显示对核心性能和移动性的高度需求，大容量搅拌碗（16%）也较重要。

◆易清洗结构（12%）和低噪音运行（8%）反映使用便捷性需求，而智能定时（4%）等附加功能占比低，表明市场更侧重实用性。

2025年中国打蛋机功能偏好分布

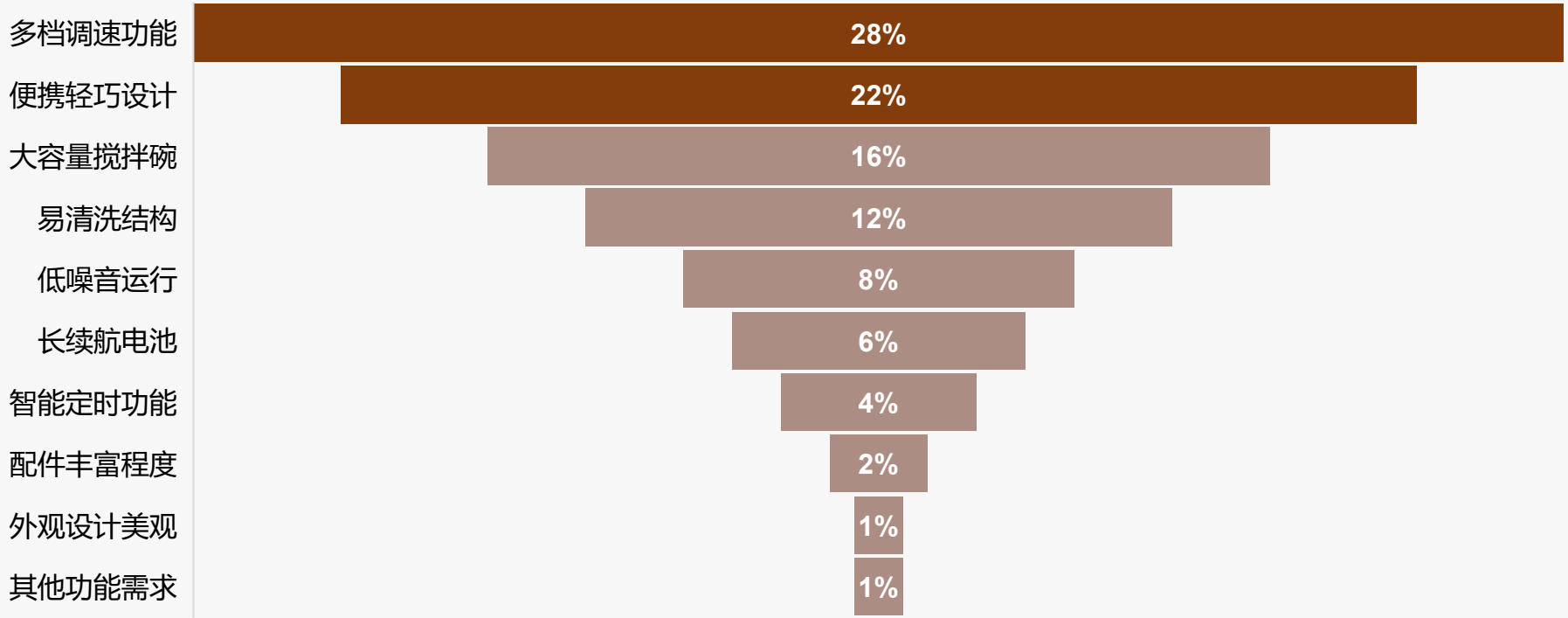

样本：打蛋机行业市场调研样本量N=1287，于2025年9月通过华信人咨询调研获得

性价比主导购买 效率驱动消费

华信人咨询
HXN CONSULTING

◆购买决策中，产品性价比（31%）和品牌信誉度（18%）是核心因素，用户评价口碑（15%）和功能实用性（12%）也显著影响选择，促销活动优惠仅占8%。

◆购买动机以提升烘焙效率（35%）和替代手工操作（24%）为主，兴趣爱好驱动（16%）和家庭需求增加（11%）推动消费，实用更新需求突出。

2025年中国打蛋机购买决策因素分布

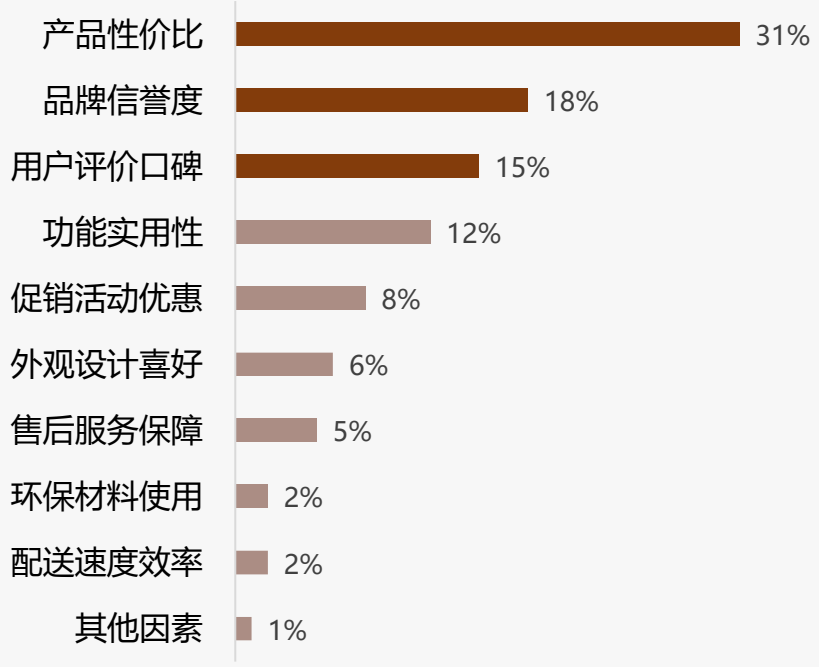

样本：打蛋机行业市场调研样本量N=1287，于2025年9月通过华信人咨询调研获得

2025年中国打蛋机购买动机分布

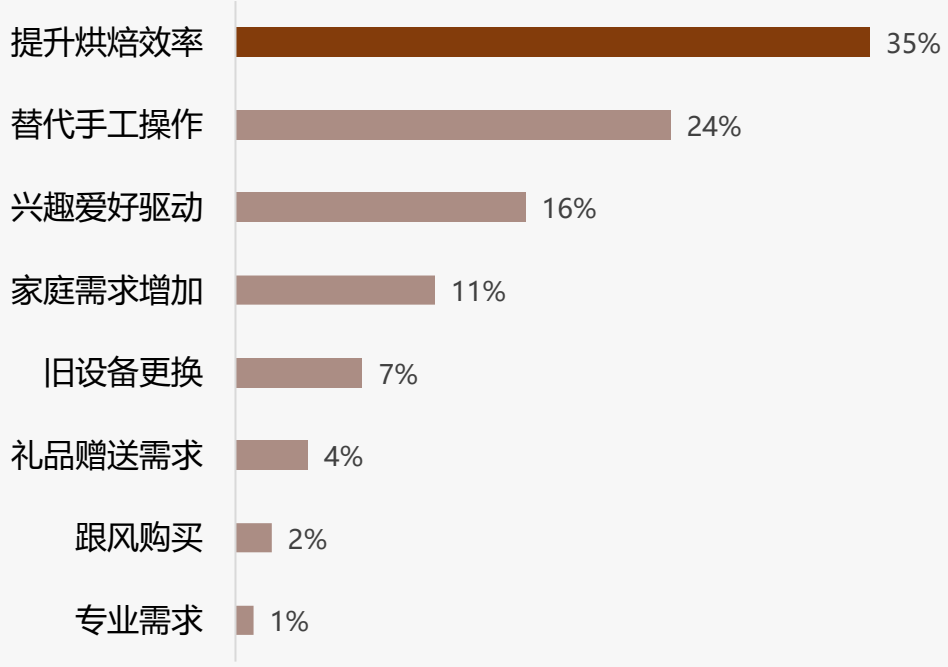

多数用户推荐 性能频率待提升

华信人咨询 HXN CONSULTING

◆调查显示，54%用户愿意推荐打蛋机，但18%用户不愿推荐。主要原因为产品性能不足（32%）和使用频率较低（24%）。

◆价格偏高（16%）和质量问题（11%）也是影响推荐意愿的关键因素，提示产品在功能和实用性上需改进。

2025年中国打蛋机推荐意愿分布

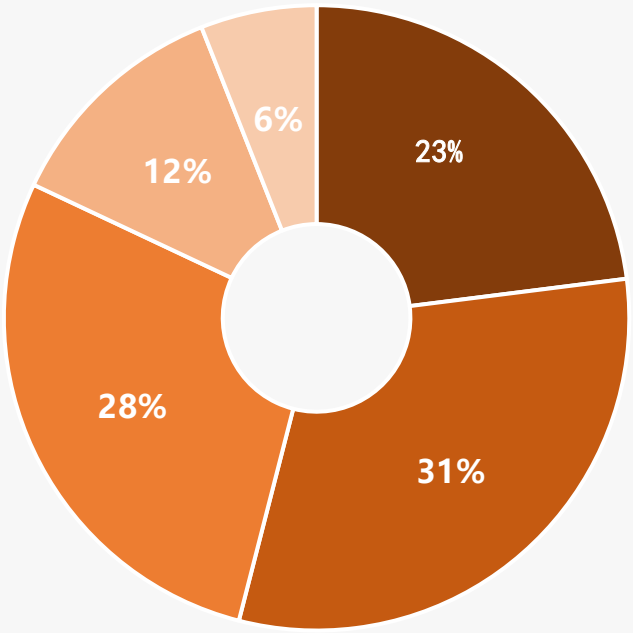

5分 4分 3分 2分 1分

■非常愿意推荐 ■比较愿意推荐 ■一般愿意推荐 ■不太愿意推荐 ■完全不愿推荐

样本：打蛋机行业市场调研样本量N=1287，于2025年9月通过华信人咨询调研获得

2025年中国打蛋机不愿推荐原因分布

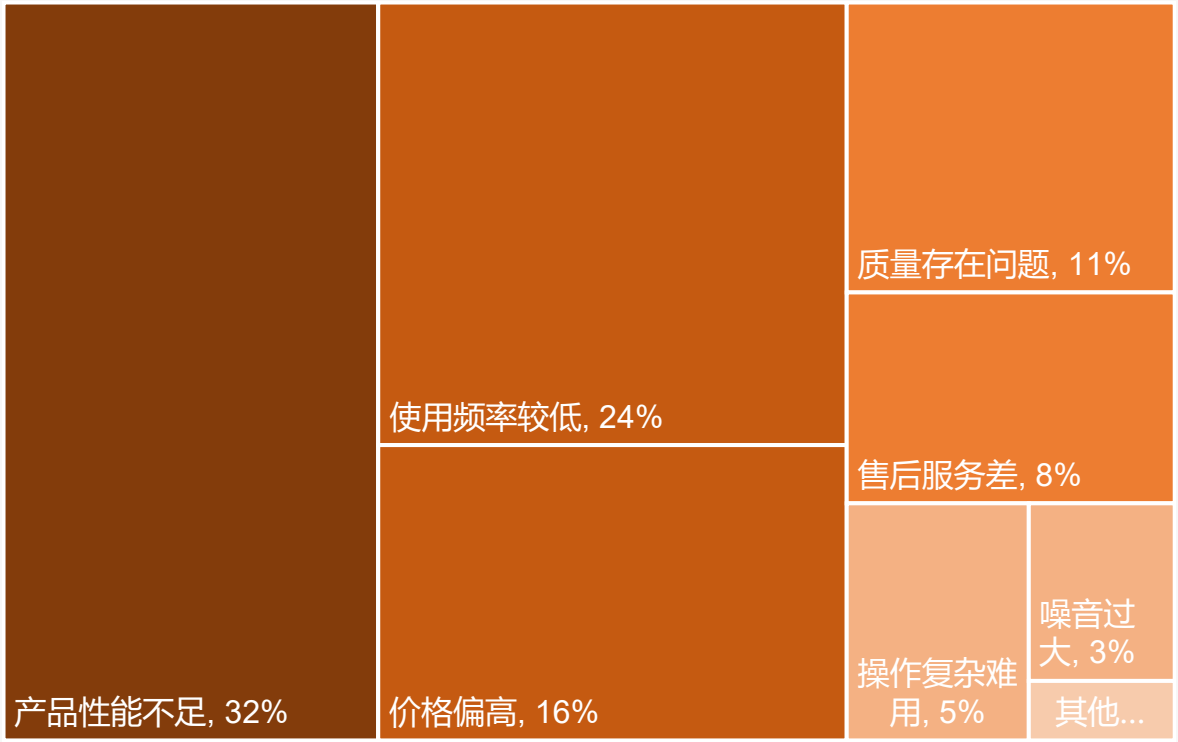

打蛋机价格接受度集中在100至150元

华信人咨询
HXN CONSULTING

◆消费者对打蛋机价格接受度高度集中，100-150元区间占比41%，是市场主流；50-100元区间占比32%，显示中低端需求。

◆低价50元以下和高价200元以上区间分别仅占8%和5%，吸引力弱；企业应聚焦100-150元产品以优化市场份额。

2025年中国打蛋机主流产品价格接受度

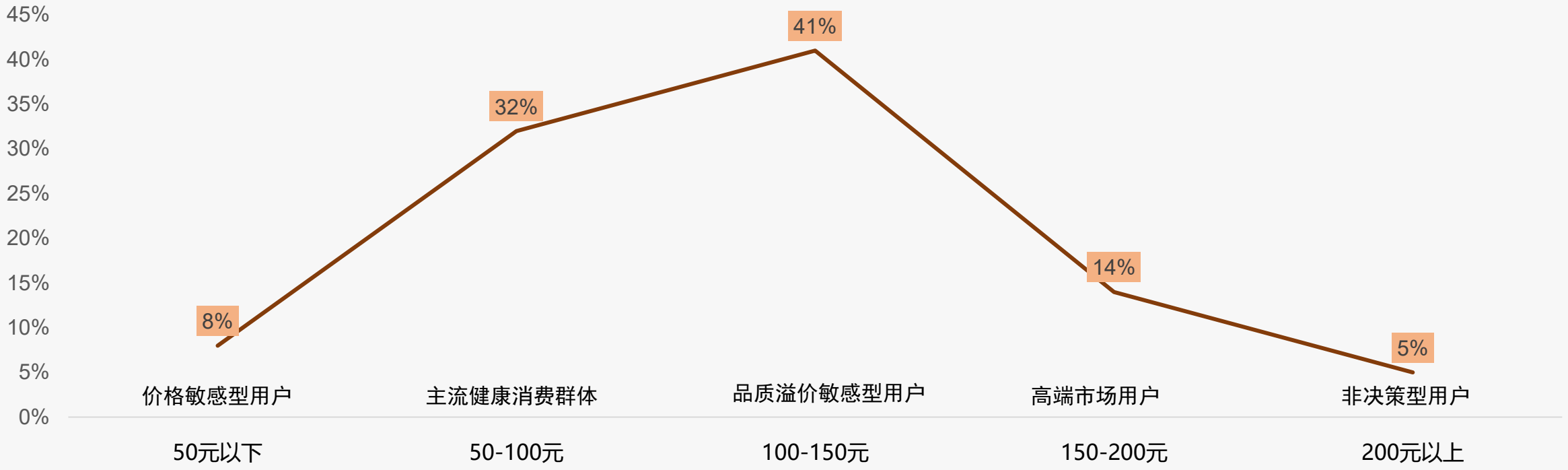

样本：打蛋机行业市场调研样本量N=1287，于2025年9月通过华信人咨询调研获得

注：以200-300W规格打蛋机为标准核定价格区间

近半消费者原价购买 促销吸引超三成

华信人咨询
HXN CONSULTING

◆价格敏感度测试显示47%消费者愿意原价购买，38%会寻找促销活动，15%更换低价品牌，表明近半数用户对价格变化不敏感。

◆促销依赖程度中18%非常依赖、27%比较依赖、35%一般依赖促销，提示促销策略对超过三分之一用户有显著吸引力。

2025年中国打蛋机价格敏感度测试

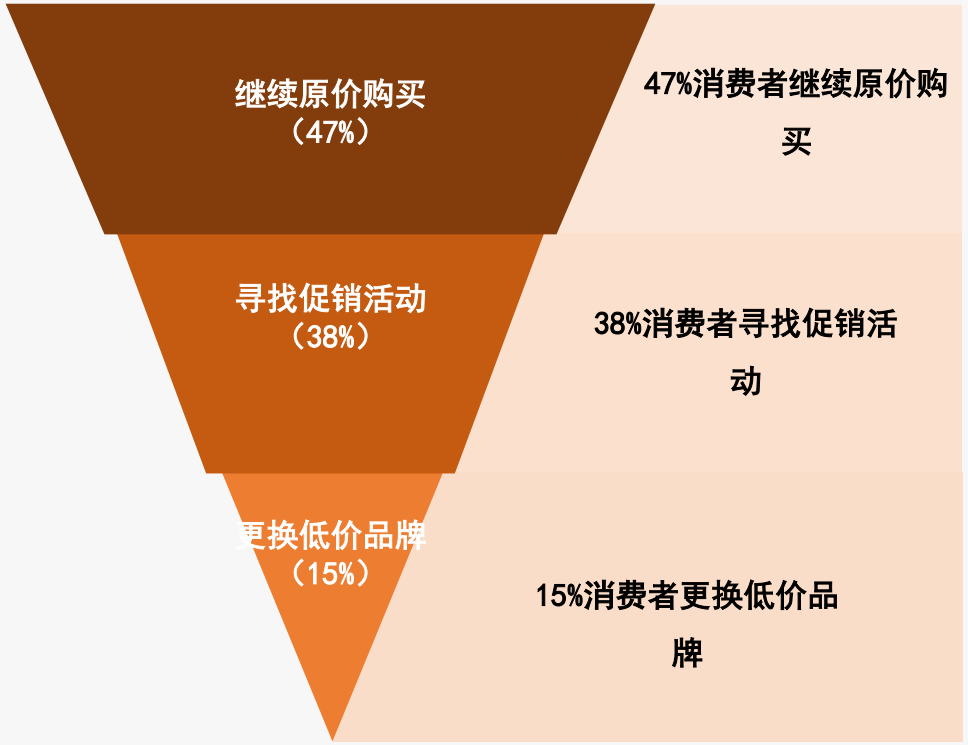

2025年中国打蛋机促销依赖程度

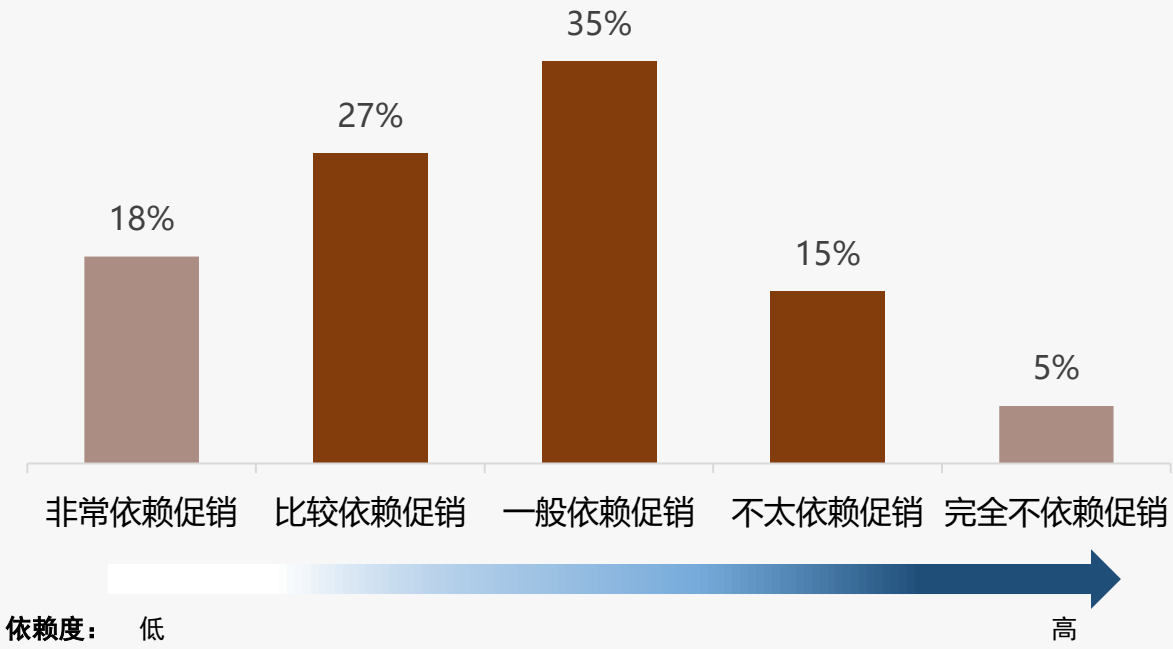

样本：打蛋机行业市场调研样本量N=1287，于2025年9月通过华信人咨询调研获得

性价比主导品牌转换 忠诚度偏低

华信人咨询
HXN CONSULTING

◆品牌忠诚度数据显示，一般忠诚消费者占比最高为38%，高度忠诚仅12%，表明市场整体忠诚度偏低，消费者转换意愿较强。

◆品牌更换原因中，追求更高性价比占比41%为首要因素，原有品牌故障占比23%，显示价格和产品质量是主要驱动因素。

2025年中国打蛋机品牌忠诚度分布

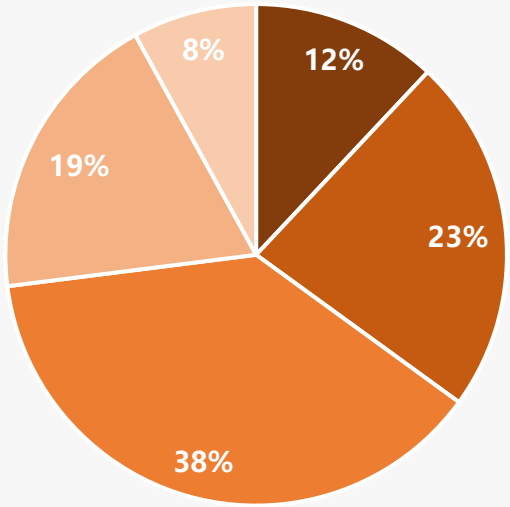

- 高度忠诚（90%以上复购）
- 比较忠诚（70-90%复购）
- 一般忠诚（50-70%复购）
- 较低忠诚（30-50%复购）
- 无品牌忠诚（30%以下复购）

2025年中国打蛋机品牌更换原因分布

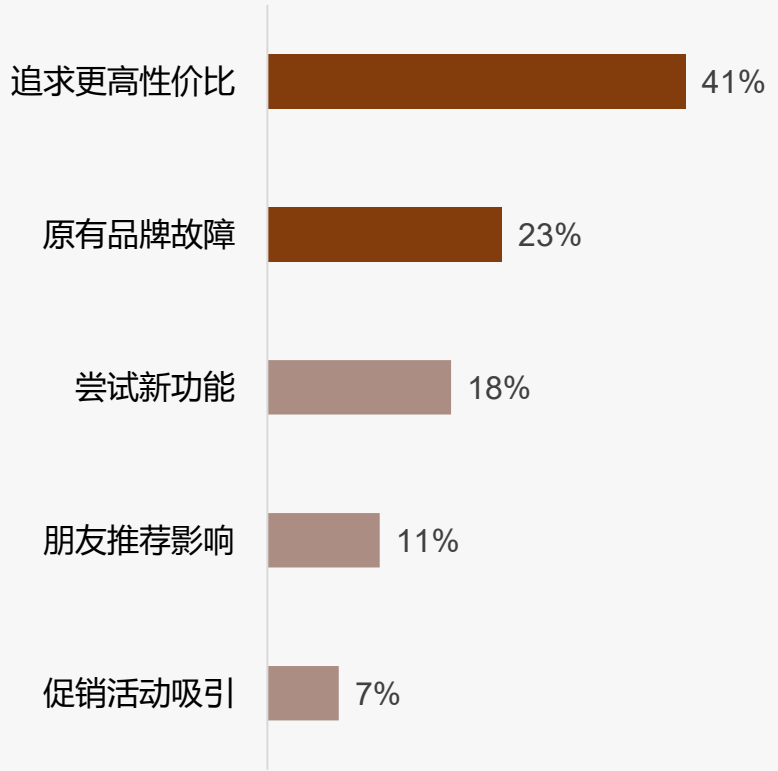

样本：打蛋机行业市场调研样本量N=1287，于2025年9月通过华信人咨询调研获得

品牌主导消费 信任仍需提升

华信人咨询
HXN CONSULTING

◆调查显示70%消费者优先或只买品牌产品，仅2%拒绝品牌，品牌在购买决策中起主导作用。

◆51%消费者对品牌持信任态度，32%无偏好，17%持怀疑或不信任，品牌信任度需进一步巩固。

2025年中国打蛋机品牌产品购买意愿

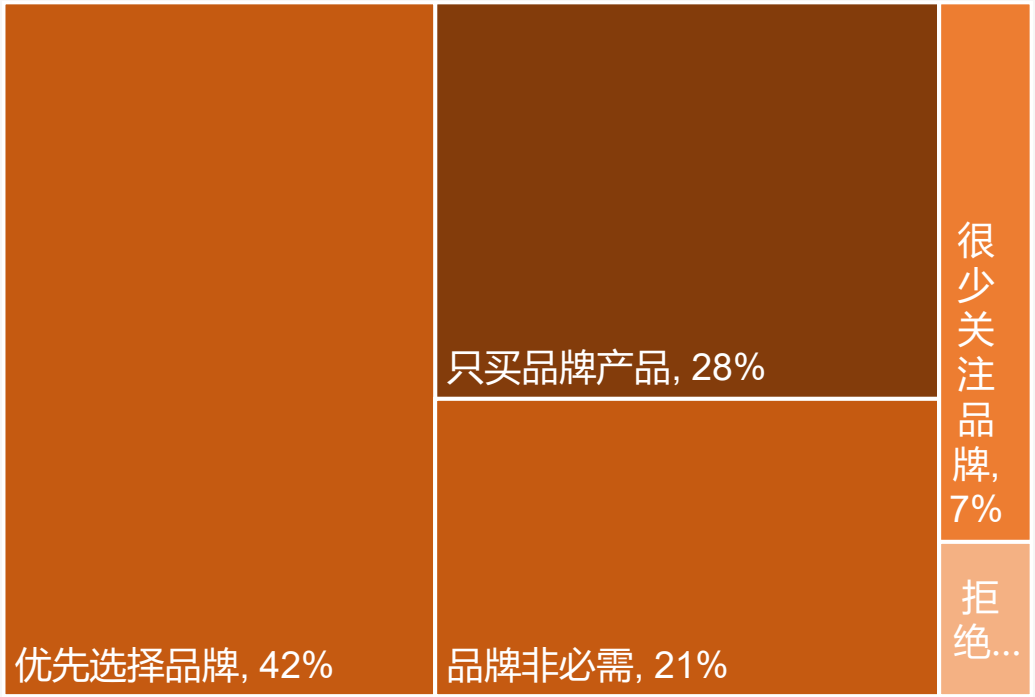

2025年中国打蛋机对品牌态度分布

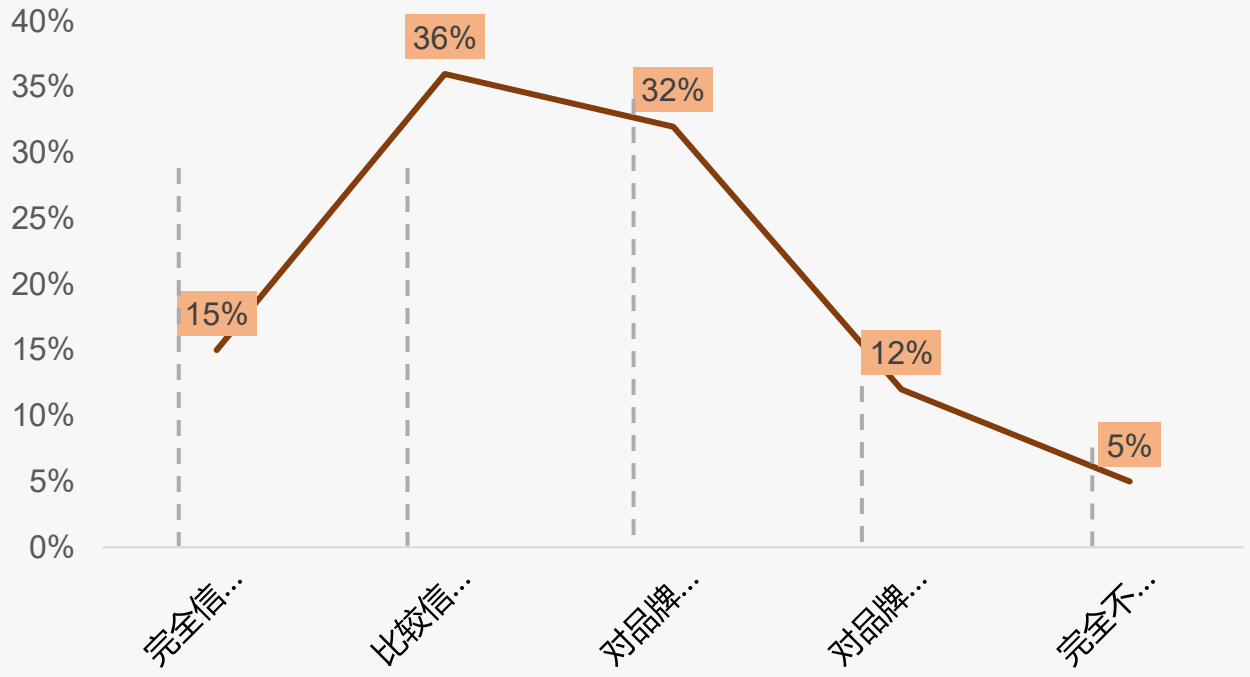

样本：打蛋机行业市场调研样本量N=1287，于2025年9月通过华信人咨询调研获得

国产品牌主导 性价比驱动消费

华信人咨询
HXN CONSULTING

◆调研显示，68%消费者优先选择国产品牌，远超进口品牌的32%，国产品牌在市场占据主导地位。

◆消费偏好中，性价比追求型占比最高，达41%，远高于其他类型，凸显性价比是核心驱动因素。

2025年中国打蛋机国产品牌偏好分布

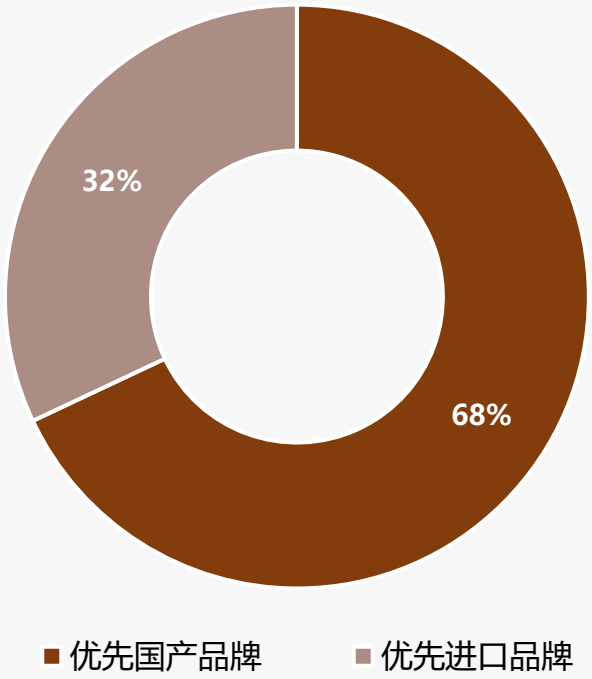

2025年中国打蛋机消费偏好类型分布

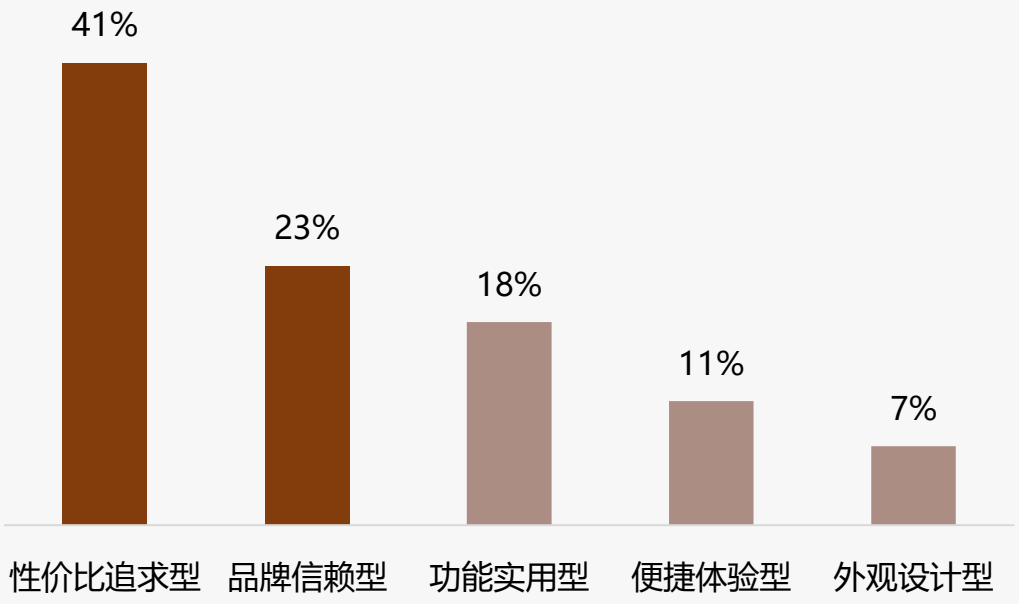

样本：打蛋机行业市场调研样本量N=1287，于2025年9月通过华信人咨询调研获得

打蛋机分享集中 关注实用评测

华信人咨询
HXN CONSULTING

◆打蛋机使用分享高度集中于微信朋友圈（38%）和小红书平台（27%），合计占比65%，显示社交渠道在消费决策中的关键作用。

◆消费者关注内容以真实使用评测（35%）和产品功能演示（28%）为主，合计63%，强调实用信息需求，烘焙教程（19%）也较突出。

2025年中国打蛋机使用分享渠道分布

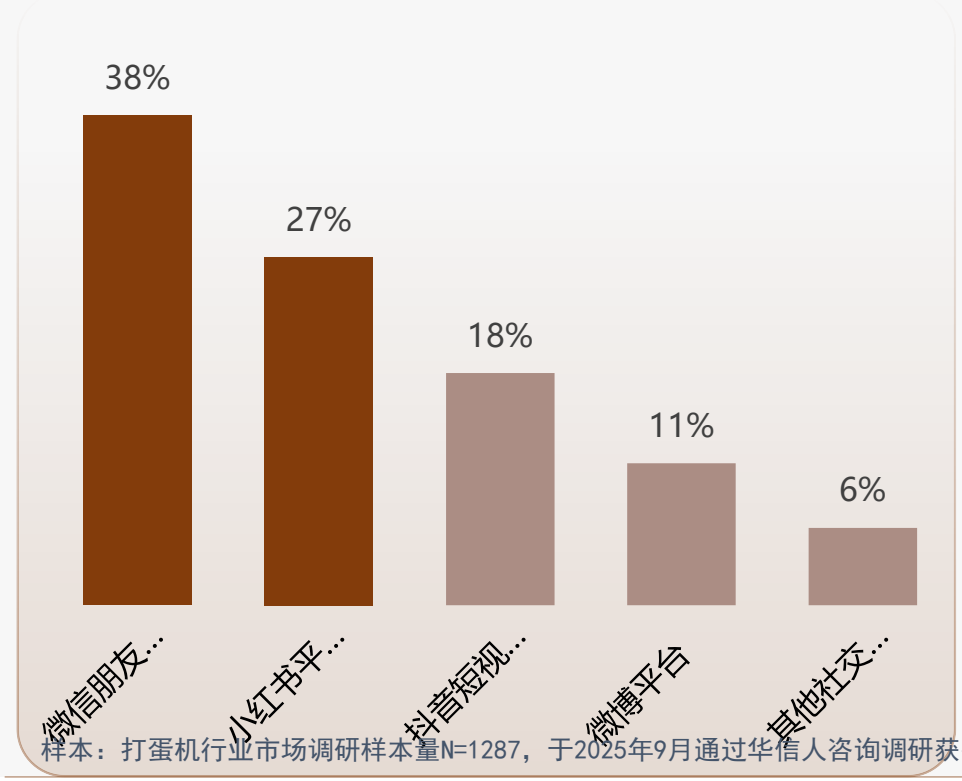

2025年中国打蛋机使用分享渠道分布

2025年中国打蛋机关注内容类型分布

2025年中国打蛋机关注内容类型分布

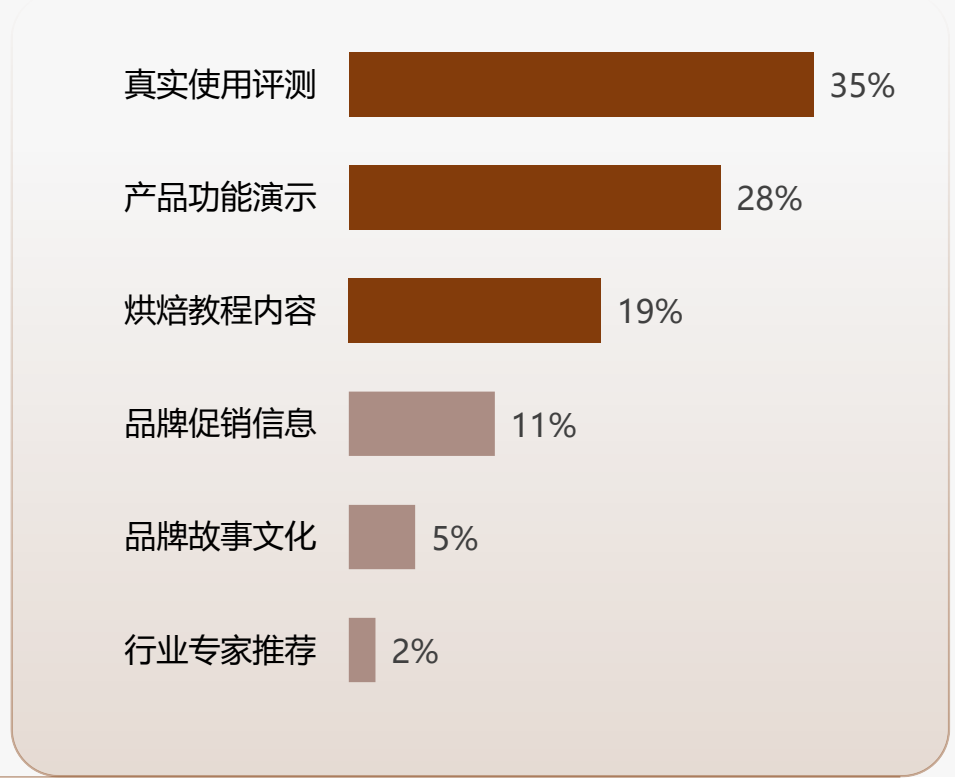

样本：打蛋机行业市场调研样本量N=1287，于2025年9月通过华信人咨询调研获得

美食达人主导打蛋机信任分布

华信人咨询
HXN CONSULTING

◆调查显示美食制作达人博主在打蛋机消费中信任度最高，占比42%，专业厨师博主以27%紧随其后，凸显专业内容对购买决策的关键影响。

◆家电评测专家和生活分享博主分别占16%和11%，品牌官方账号仅4%，表明消费者更信赖独立意见领袖的真实体验分享。

2025年中国打蛋机信任博主类型分布

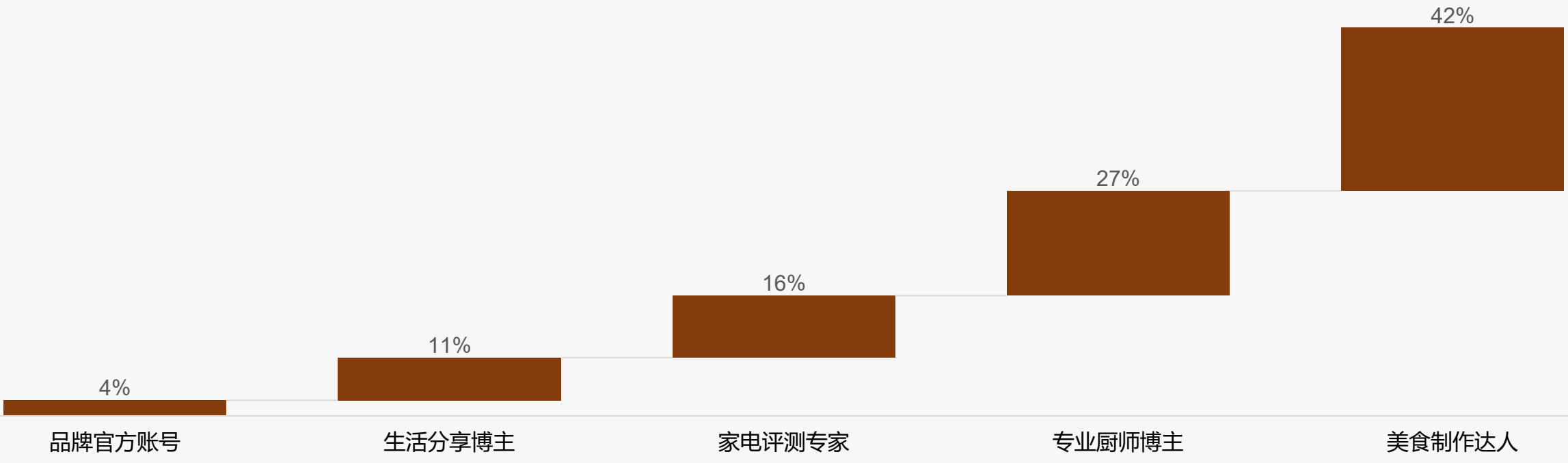

样本：打蛋机行业市场调研样本量N=1287，于2025年9月通过华信人咨询调研获得

用户评价主导打蛋机消费决策

华信人咨询
HXN CONSULTING

◆用户真实评价占比41%，是打蛋机消费者最信赖的信息来源，亲友口碑推荐占27%，显示社交推荐对购买决策影响显著。

◆视频平台广告占16%，线下体验活动占11%，传统媒体广告仅占5%，表明消费者偏好转向数字和可信渠道。

2025年中国打蛋机消费决策模式分布

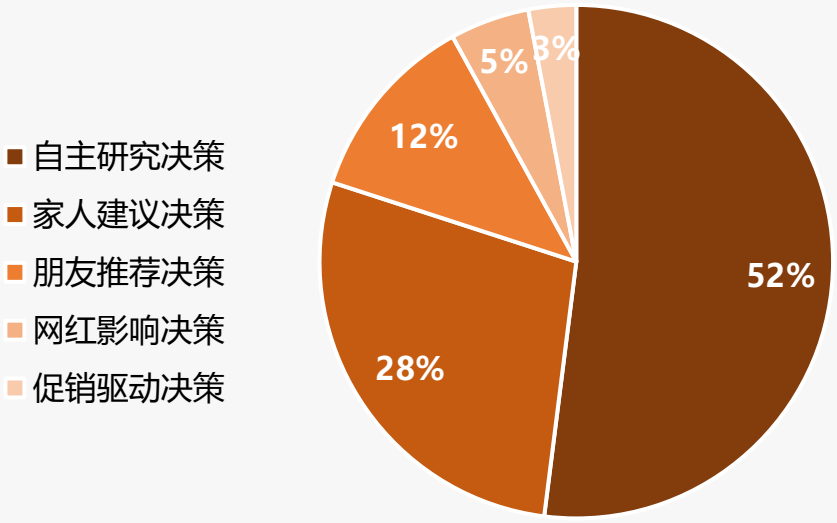

2025年中国打蛋机广告接受偏好分布

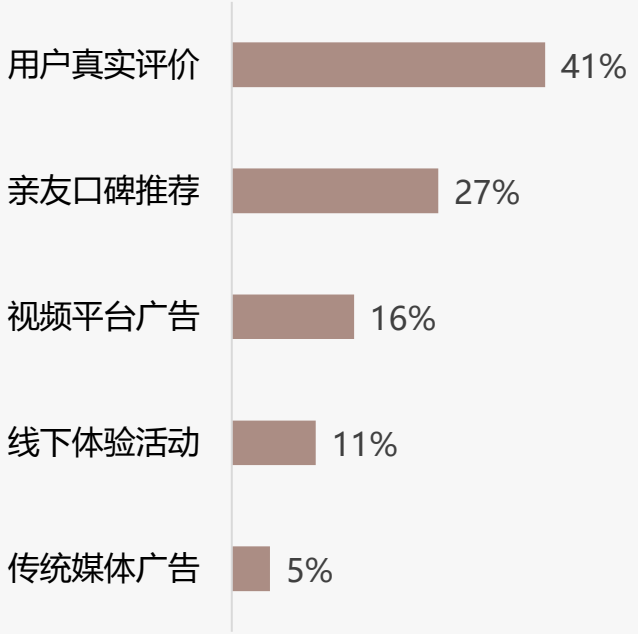

样本：打蛋机行业市场调研样本量N=1287，于2025年9月通过华信人咨询调研获得

线上购物体验最优 客服服务需改进

华信人咨询
HXN CONSULTING

◆线上购物体验满意度最高，非常满意和比较满意占比分别为38%和42%，合计80%，显示消费者对线上购买流程高度认可。

◆客服服务满意度中非常满意占比最低为29%，与售后服务合计73%相近，提示客服响应或专业性需重点关注和改进。

2025年中国打蛋机线上购物体验满意度

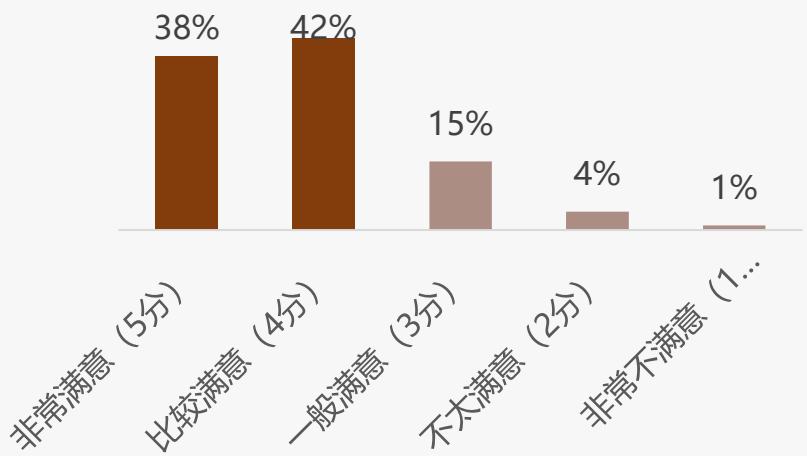

平均分：4. 12

2025年中国打蛋机售后服务满意度

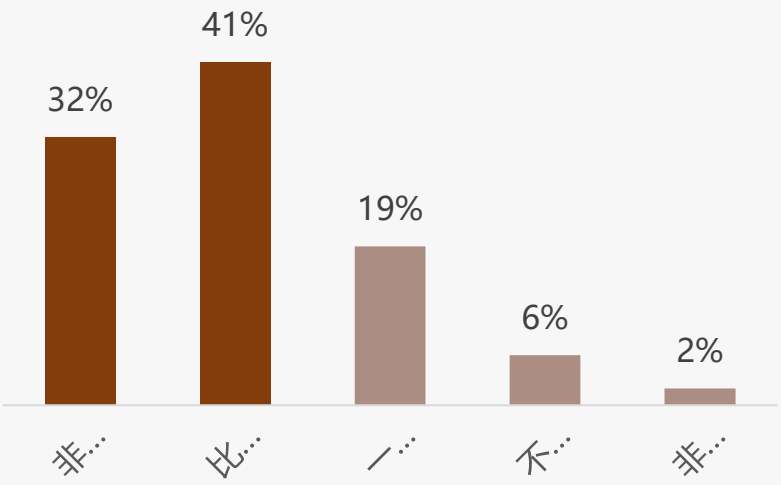

平均分：3. 95

2025年中国打蛋机客服服务满意度

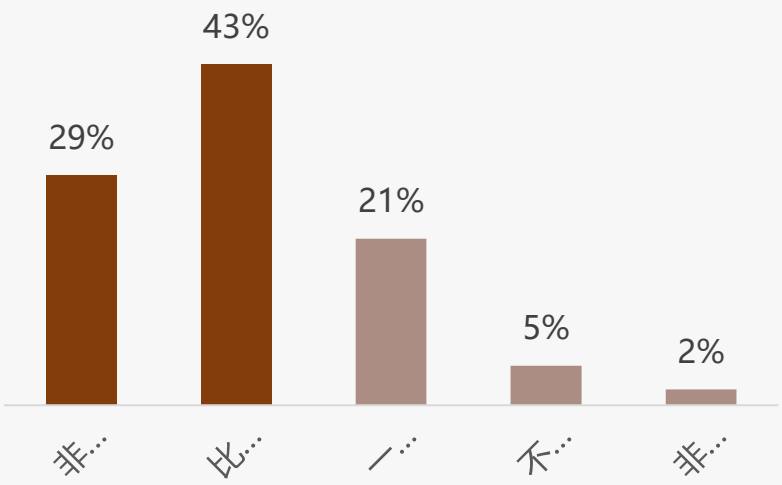

平均分：3. 92

样本：打蛋机行业市场调研样本量N=1287，于2025年9月通过华信人咨询调研获得

智能服务定制便捷需求突出

华信人咨询
HXN CONSULTING

◆智能服务体验中，个性化推荐占比最高（28%），智能客服解答次之（24%），快捷支付体验占19%，显示消费者对定制化、即时支持和便捷性需求突出。

◆物流跟踪服务占15%，而智能售后处理、使用指导视频等低占比服务（均低于10%）可能因使用频率低或认知不足，建议优化高需求服务并提升用户体验。

2025年中国打蛋机智能服务体验分布

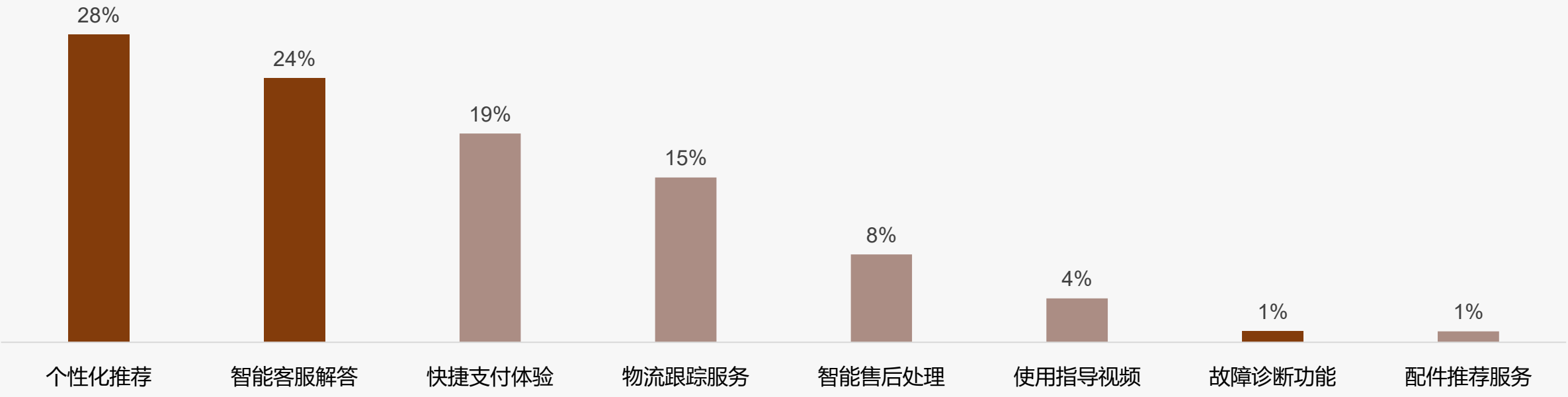

样本：打蛋机行业市场调研样本量N=1287，于2025年9月通过华信人咨询调研获得

关于华信人

华信人咨询
HXN CONSULTING

2016年，华信人（北京）信息咨询有限公司作为中国领先的市场研究机构成立，通过建立经济、企业、专家和进出口等自有数据库，覆盖全球市场调研范围。获评2017年度中国十佳管理咨询诚信服务机构，2019年荣获“值得信赖的中国管理咨询机构”，被评选为全国企业管理咨询机构推荐名录，2021年度入选科技部中小科技企业库。成立九年以来，华信人已累计服务企业上万家，致力于为企业战略决策提供专业的解决方案。

成立以来，华信人咨询成功帮助一批国企、民企转型改制，在战略转型、文化改革、领导力提升与员工行为改善方面累积了丰富的经验和案例，累计完成各类咨询项目600余项。

4001812629

http://www.hxrcon.com

北京市海淀区西三环北路89号2层

法律声明

版权声明

本报告由华信人咨询制作，其版权归属于华信人咨询。未经华信人咨询书面许可，任何组织和个人均不得以任何形式复制、传播或输出至中华人民共和国境外。任何未经授权使用本报告进行的相关商业行为，都将构成对《中华人民共和国著作权法》以及其他相关法律法规和国际公约的违反。

免责条款

本报告所呈现的行业数据、行业动态及市场趋势预测，源自华信人咨询专业团队综合运用多种研究手段，如深度桌面研究、精准行业访谈、全面市场调研等精心分析所得。同时，部分素材汲取自公开渠道，并融合华信人独家监测数据，经由华信人咨询先进统计预测模型运算生成；企业相关数据大多通过实地访谈采集。华信人咨询在信息处理过程中，竭尽全力确保信息的精确性、全面性与可信度，但受限于研究环境的复杂多变，难以做到万无一失，故不作绝对保证。

在此郑重声明，本报告中所含信息及观点，均不具备指导性建议的性质。本报告中所展示的调研数据，基于样本调研方式获取。鉴于调研样本的局限性、调研方法的特定性以及调查资料收集范围的约束，该数据仅能呈现特定调研时段及样本群体的概况，仅针对本次调研目标提供基础参考，助力市场与客户把握基本态势。受制于研究方法和数据资源的边界，本报告仅作为用户了解市场动态的辅助资料，华信人咨询对报告内的数据及观点，不承担任何法律责任。

华信人咨询
HXN CONSULTING

感 谢 观 看

洞察市场快人一步