华信人咨询 · 洞察2025

HXR Consulting · Insight 2025

消费趋势系列报告

2025年一～三季度牛初乳市场洞察报告

Consumer Trends Report Series – Q1-Q3 2025 Colostrum Category Market Insights

2025年11月

华信人咨询
HXN CONSULTING

序言

华信人咨询作为中国领先的市场研究机构，自2016年成立以来，始终深耕市场研究领域，并成为市场地位背书权威部门推荐单位，累计完成各类专业咨询项目600+逾项，以深厚积淀持续赋能企业战略决策。

9年来，依托对超过15,000个消费品类的长期监测及千万级线上商家的动态追踪，结合对海量消费者样本需求特征与偏好的深刻洞察，华信人咨询持续在各类细分赛道构建专业、精准的市场研究体系。在消费需求持续迭代、市场竞争日益复杂的背景下，洞悉品类趋势成为企业制胜未来的关键。

2025年上半年，面对中国市场的新格局与消费趋势的变化，华信人咨询发布《洞察2025：消费趋势系列报告》。旨在通过专业的市场扫描与前瞻分析，揭示各品类的核心发展趋势、竞争态势及消费者行为变迁，为行业参与者提供权威的数据支撑与明晰的战略指引，助力把握2025年市场先机。

©2025.11 HXR华信人咨询

华信人咨询
HXN CONSULTING

目录

CONTENTS

1 核心发现

2 品类洞察

3 消费洞察

核心发现1：中青年中等收入群体是核心消费主力

华信人咨询
HXN CONSULTING

- 女性占53%，26-35岁占38%，新一线城市占32%，收入5-8万占35%
- 个人健康需求者占44%，儿童家长占31%，产品用于自身和儿童保健
- 市场集中在中高线城市，消费决策以健康和儿童营养为主

启示

✓ **聚焦中青年中等收入市场**

品牌应针对26-35岁女性、新一线城市中等收入群体，开发满足个人健康和儿童营养需求的产品，以提升市场份额。

✓ **强化健康与儿童产品定位**

基于44%个人健康需求和31%儿童家长占比，品牌需突出产品在增强免疫和儿童成长方面的功效，增强吸引力。

核心发现2：消费频率以规律补充为主，高频使用潜力大

华信人咨询 HXN CONSULTING

- 每周1-2次消费占32%，高频使用（每周3-5次和每日）合计38%
- 200g罐装占28%，小规格胶囊（30粒14%）更受欢迎
- 冻干粉剂和液体口服液接受度极低（1%和0%），传统形态有限

启示

✓ **优化产品规格与形态**

品牌应主推大容量罐装和小规格胶囊，避免冻干和液体形态，以匹配消费者偏好，提升购买便利性。

✓ **推动高频消费习惯**

通过促销和教育，鼓励消费者从每周1-2次转向更高频使用，挖掘38%高频群体的增长潜力。

核心发现3：中等价格带主导，铁罐包装最受欢迎

华信人咨询
HXN CONSULTING

- 单次消费50-100元占39%，100-200元占30%，偏好中等价位
- 铁罐包装占35%，塑料瓶装占25%，铝箔袋装占19%
- 秋季消费最活跃（29%），冬季27%，夏季最低（20%），季节波动明显

启示

✓ **定位中端价格策略**

品牌应聚焦50-200元价格带，优化产品性价比，避免高端市场（仅6%接受度），以吸引主流消费者。

✓ **采用铁罐包装设计**

基于35%消费者偏好铁罐，品牌需强化其耐用性和保鲜性，提升产品外观和功能性，增强市场竞争力。

品牌方行动清单

华信人咨询
HXN CONSULTING

核心逻辑：健康功能驱动消费，品牌信任是关键

1、产品端

- ✓ 强化高IgG含量产品功效
- ✓ 优化中低端价格带产品组合

2、营销端

- ✓ 加强专家推荐和亲友口碑营销
- ✓ 利用电商平台主导线上推广

3、服务端

- ✓ 优先改进退货和客服体验
- ✓ 发展智能推荐和支付服务

华信人咨询
HXN CONSULTING

目录

CONTENTS

1 核心发现

2 品类洞察

2.1 研究说明
2.2 市场规模
2.3 品牌榜单
2.4 价格洞察
2.5 品类热词

3 消费洞察

品类洞察：研究说明

华信人咨询
HXN CONSULTING

1、研究内容
Research Contents

- **剖析** 2025年一～三季度各月天猫、京东、抖音的市场情况；
- **评估** 整体及各平台 CR10 市场集中度；
- **洞察** 牛初乳线上市场不同价位产品销量与销售额占比，品牌布局；
- **分析** 热词词云，洞察市场趋势与消费者需求。

2、研究对象
Research Object

- 研究对象为天猫、京东、抖音三大线上平台上销售牛初乳品类的品牌、店铺、单品；
- 消费者在天猫、京东、抖音平台对牛初乳的购买行为；
- 牛初乳市场的整体线上销售趋势。

3、研究方法
Research Method

- **数据分析法** ：收集并整理天猫、京东、抖音线上销售数据，运用数据分析工具与技术，计算牛初乳品类销售额、销售占比、CR10 等关键指标，量化分析市场规模、品牌竞争与价格情况
- **对比分析法** ：对比不同月份、不同平台牛初乳品类销售数据，以及国货与国外品牌销售表现

天猫领先 抖音次之 京东稳健增长

华信人咨询
HXN CONSULTING

◆ 从平台表现看，天猫前九月累计销售额达5.66亿元，稳居首位；抖音以3.73亿元居次，京东以3.13亿元第三。整体平台竞争加剧，需关注渠道ROI优化。月度趋势分析显示，Q1销售额3.66亿元，Q2增至4.22亿元，Q3回落至2.92亿元，呈现先升后降态势。M4为年度高点1.04亿元，M7跌至最低971.82万元，可能与季节性消费及促销周期相关。建议加强淡季营销以平滑周转率。

◆ 平台波动性方面，天猫标准差约1989万元，波动较大；抖音为1263万元，相对平稳；京东最低仅1055万元。天猫M4-M6下滑超50%，存在库存或流量风险；京东M9同比增长33.4%，显示韧性。需深化各平台同比监控以规避业务风险。

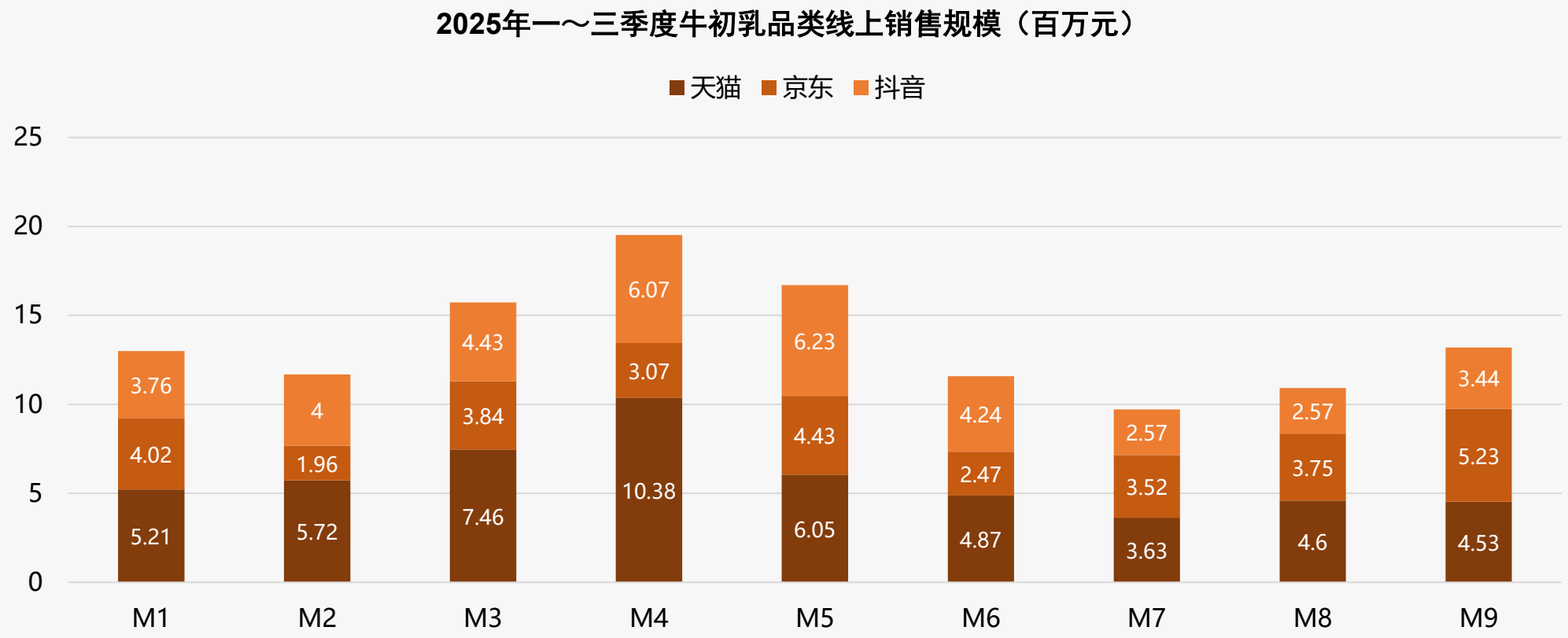

低价高销 高端主导 市场升级

华信人咨询
HXN CONSULTING

◆ 从价格区间销量分布看，低价位（<158元）产品销量占比最高，达48.2%，但销售额占比仅15.9%，显示该区间产品周转率高但单价低，可能面临利润率压力。高价位（>588元）产品销量占比仅9.2%，但销售额占比达38.6%，表明高端市场贡献了主要收入，需关注其ROI和客户粘性。

◆ 整体销售额结构中，中高价位（158-588元）合计销售额占比45.4%，高于低价位，表明市场存在消费升级趋势。但高价位产品销量占比低，可能依赖高客单价驱动，建议加强品牌建设以提升销量，同时监控同比数据评估增长可持续性。

2025年一～三季度牛初乳线上不同价格区间销售趋势

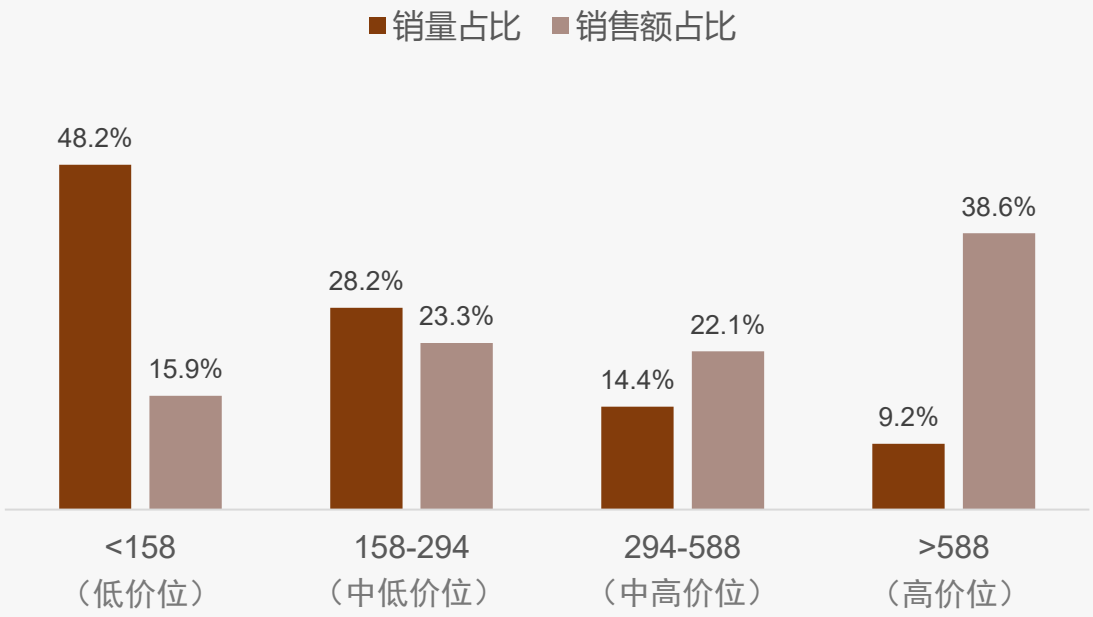

牛初乳线上价格区间-销量分布

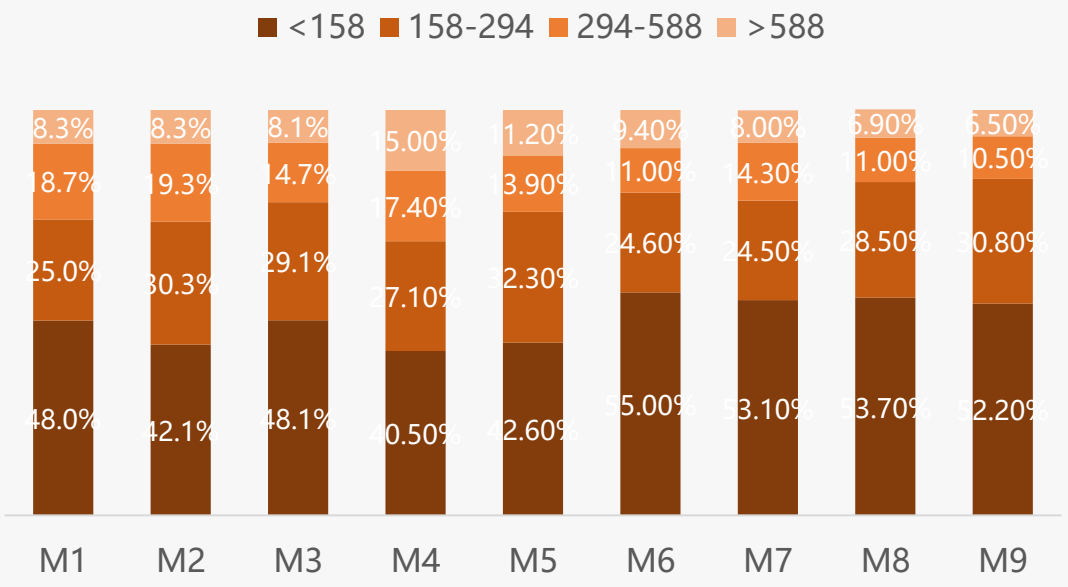

高端牛初乳主导市场消费升级

华信人咨询
HXN CONSULTING

◆ 从价格带分布看，天猫和抖音的高端市场（>588元）占比最高，分别为39.2%和50.2%，显示消费者对高端牛初乳产品接受度高；京东则以中端（158-588元）为主，占比57.6%，反映其用户更偏好性价比。高端产品的高占比可能推动整体毛利率提升，但需关注库存周转率以防积压。

◆ 平台间价格策略差异显著：抖音高端占比超50%，可能受益于直播带货的溢价效应；京东中端主导，或与其用户结构相关，需优化产品组合以提升市场份额。低端市场（<158元）占比普遍较低（天猫12.1%、京东18.1%、抖音19.5%），表明牛初乳品类消费升级趋势明显。企业应聚焦中高端产品开发，利用抖音等高增长渠道，同时监控同比销售变化，以应对市场竞争和需求波动。

2025年一～三季度各平台牛初乳不同价格区间销售趋势

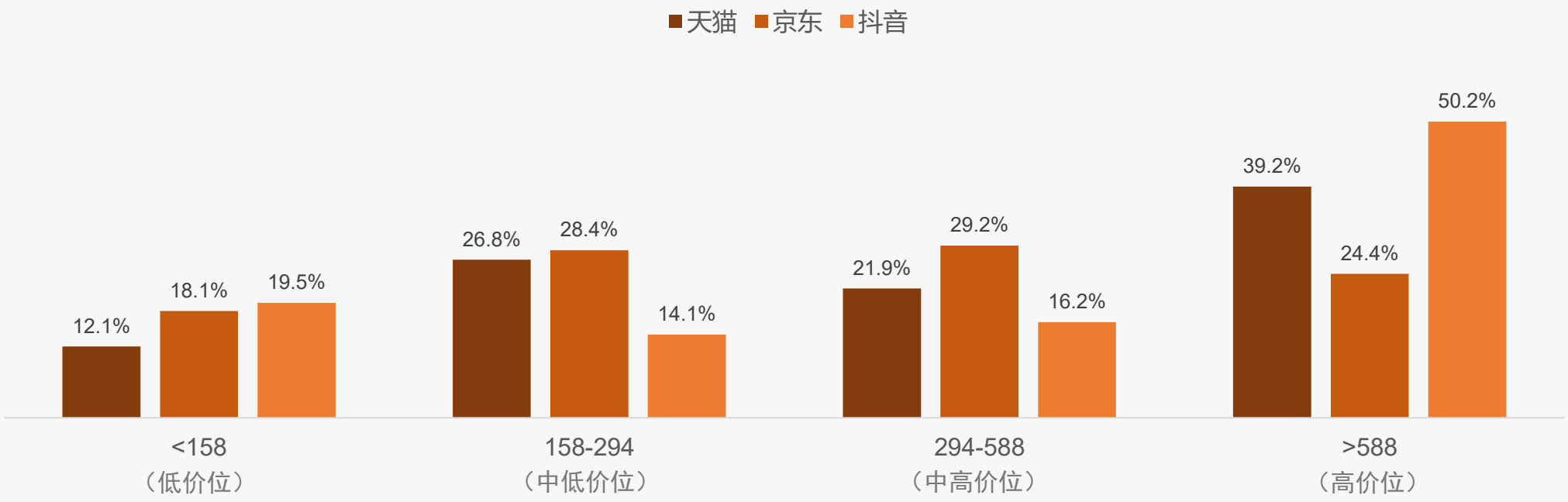

低价销量增 高端份额降 中端竞争强

华信人咨询
HXN CONSULTING

◆ 从价格区间销量分布看，低价位产品（<158元）销量占比从M1的35.1%上升至M9的46.1%，呈持续增长趋势，显示消费者对价格敏感度提升，可能受经济环境影响转向性价比更高的产品。高价位产品（>588元）销量占比从M1的11.4%下降至M9的5.8%，降幅显著，但销售额占比仍达39.2%，表明该区间产品单价高、利润贡献大，但市场接受度在收缩，需关注高端市场策略。

◆ 中价位区间（158-294元）销量占比在M3达到峰值36.4%后波动下降，结合其销售额占比26.8%，说明该区间为市场主力，但竞争加剧导致份额分流，建议优化产品组合以提升市场份额。

2025年一～三季度天猫平台牛初乳不同价格区间销售趋势

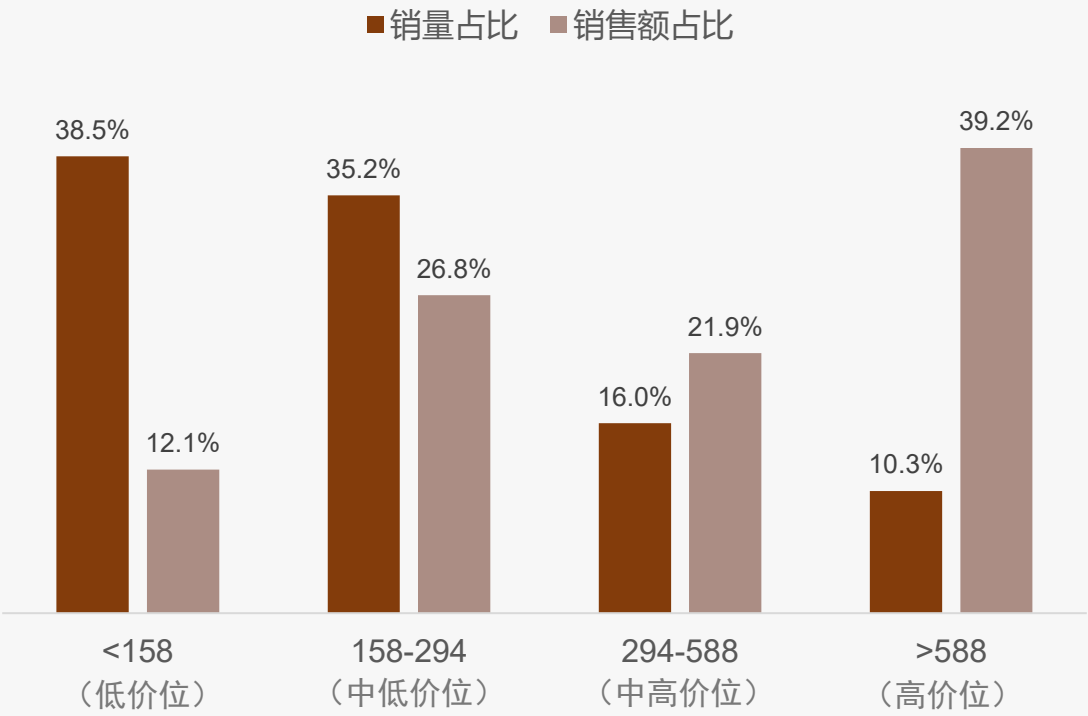

天猫平台牛初乳价格区间-销量分布

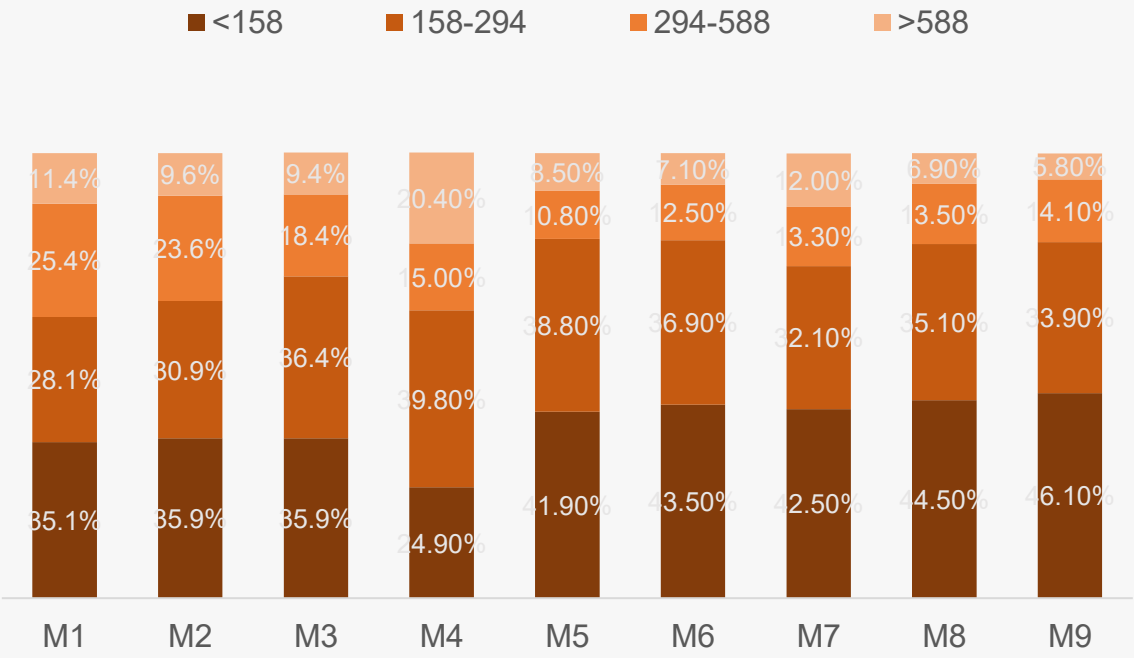

牛初乳高端价高利厚 低价走量稳市场

华信人咨询
HXN CONSULTING

◆ 从价格区间结构看，京东平台牛初乳品类呈现明显的销量与销售额倒挂现象。低价位（<158元）贡献51.9%销量但仅占18.1%销售额，而高价位（>588元）以4.7%销量支撑24.4%销售额。月度销量分布显示消费趋势波动显著。M6和M8月低价区间销量占比分别达64.0%和65.6%，同比其他月份高出10-20个百分点，可能与促销活动或季节性需求相关，导致价格敏感度上升。

◆ 销售额占比分析揭示品类盈利结构。中高价位（158-588元）合计贡献57.6%销售额，是核心收入来源，但销量占比仅43.4%，表明产品组合需优化以平衡销量与毛利。建议加强高端市场渗透以提升财务表现。

2025年一～三季度京东平台牛初乳不同价格区间销售趋势

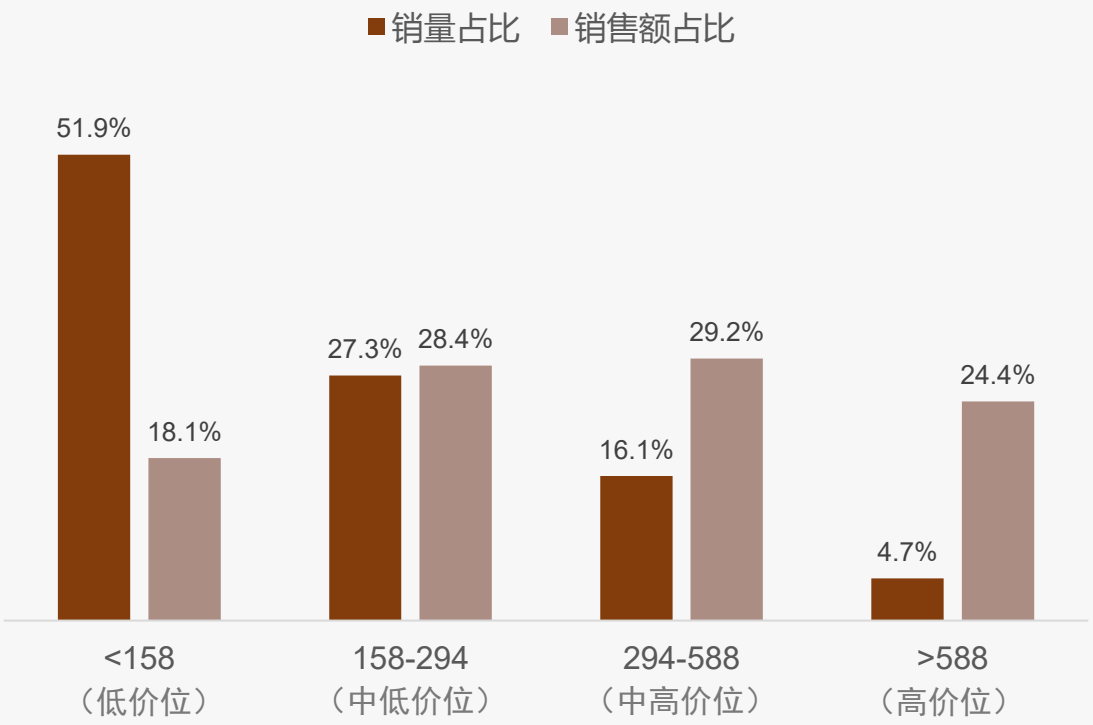

京东平台牛初乳价格区间-销量分布

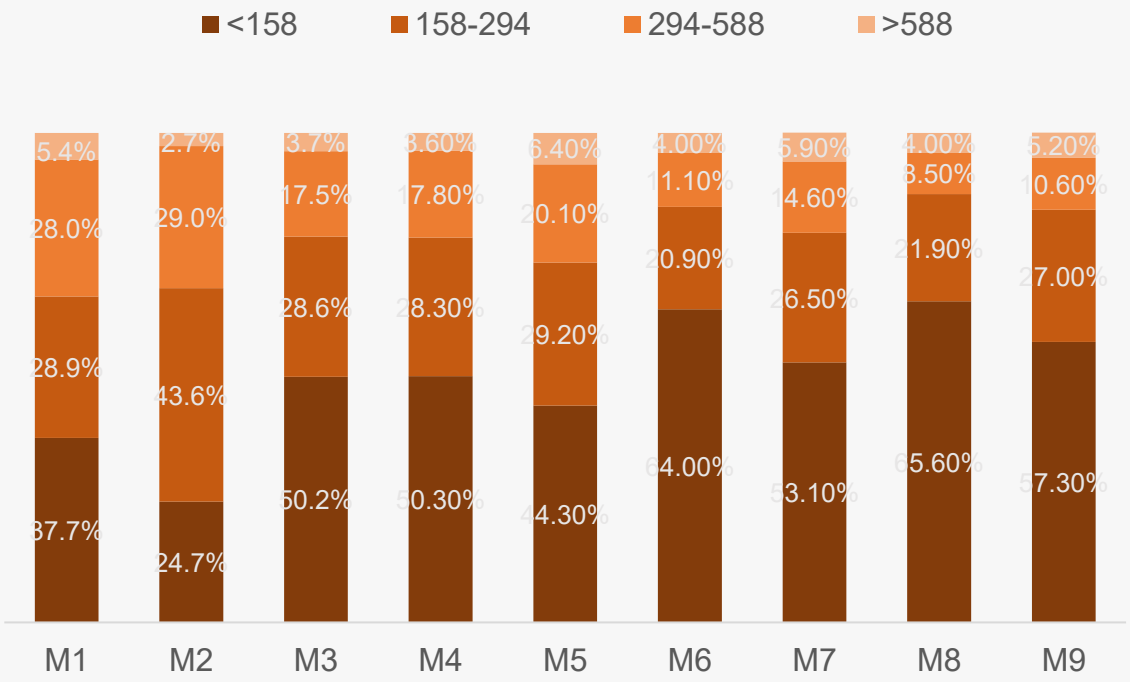

牛初乳高低端分化 中端市场需突围

华信人咨询
HXN CONSULTING

◆ 从价格区间结构看，抖音平台牛初乳品类呈现明显的两极分化特征。158元以下低价区间贡献56.8%销量但仅占19.5%销售额，而588元以上高端区间以13.0%销量贡献50.2%销售额，显示高端产品具有显著溢价能力，但需关注高单价产品的复购率表现。

◆ 中端价格带整体表现疲软，存在明显的市场断层。需加强该区间产品差异化或通过组合营销提升中间价位产品的周转率，避免市场份额被高低两端挤压。

2025年一～三季度抖音平台牛初乳不同价格区间销售趋势

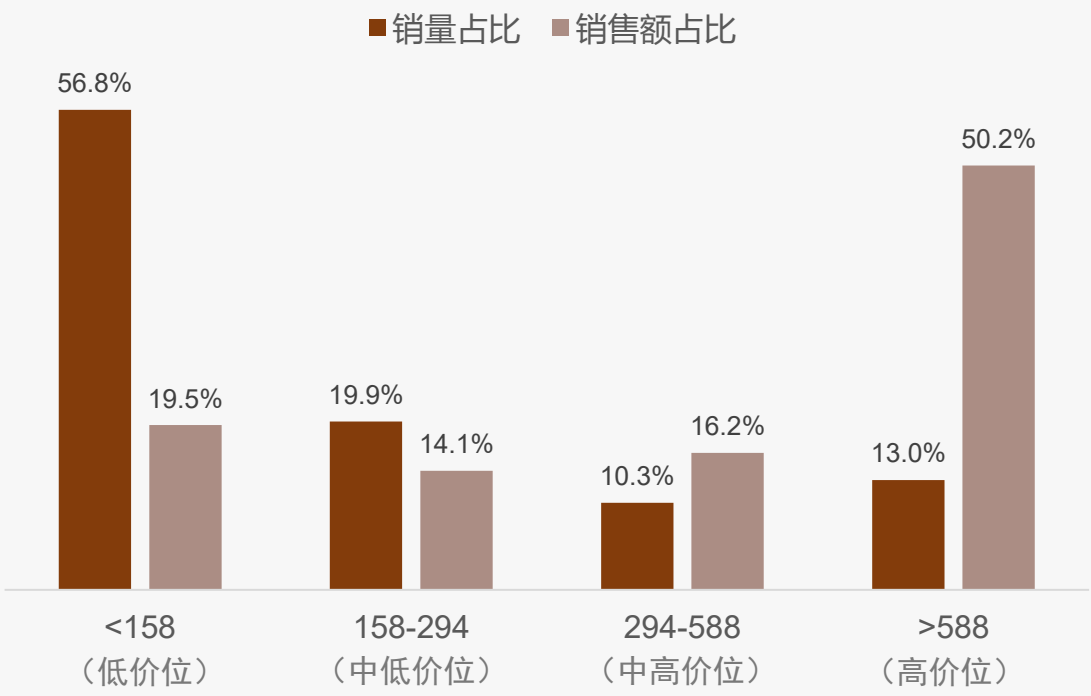

抖音平台牛初乳价格区间-销量分布

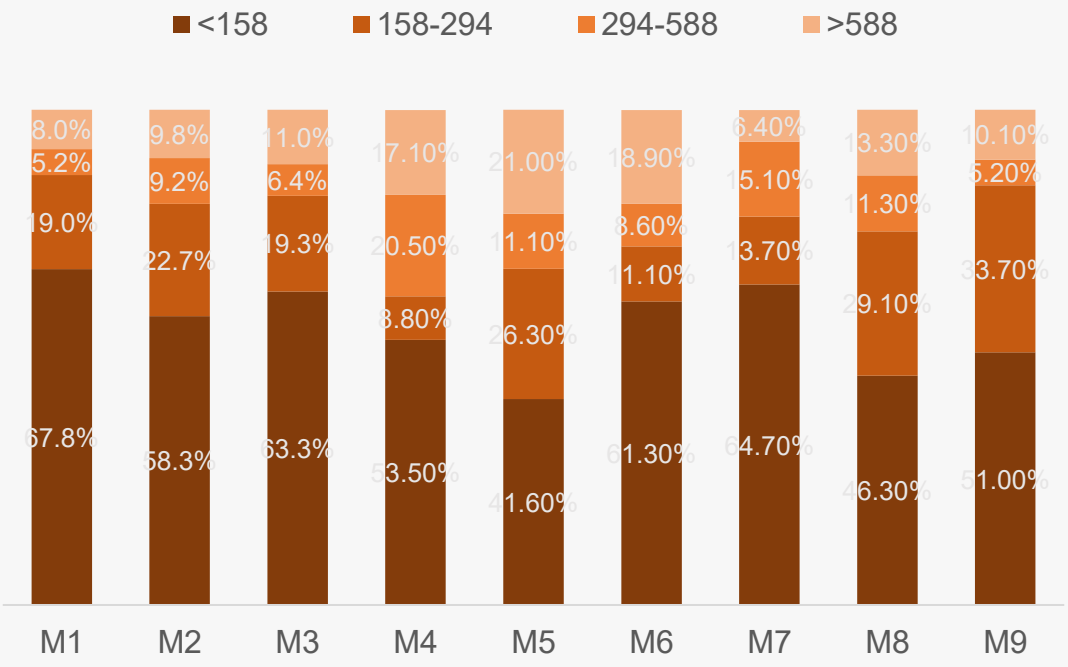

华信人咨询
HXN CONSULTING

目录

CONTENTS

1 核心发现

2 品类洞察

3 消费洞察

3.1 研究说明
3.2 基础画像及地域差异
3.3 消费者行为与场景模式
3.4 产品偏好与使用反馈
3.5 价格敏感度与支付意愿
3.6 品牌忠诚度与竞争者行为
3.7 社交传播与内容影响力
3.8 家庭决策与场景营销
3.9 数字化体验与未来需求

研究说明

华信人咨询
HXN CONSULTING

1、研究内容
Research Contents

- **洞察** 牛初乳消费行为、消费场景、消费模式；
- **剖析** 消费者产品偏好、使用反馈，价格敏感度、支付意愿；
- **对比** 主要品牌忠诚度、品牌竞争行为、竞争烈度；
- **挖掘** 消费者营销潜力。

2、研究对象
Research Object

- 最近1年内购买过牛初乳的消费者；
- 性别、所在城市（一线、新一线、二线、三线）平均分布；
- 聚焦家庭月收入中等水平（3-8万元）人群；
- 聚焦家庭日常采购主要决策者。

3、研究方法
Research Method

投放形式	在线定量调研
投放区域	中国大陆（不含港澳台），充分覆盖主要城市
投放时间	2025年9月
样本数量	N=1155

中青年中等收入人群主导消费

华信人咨询 HXN CONSULTING

◆调查显示女性占53%，26-35岁群体占38%，新一线城市占32%，5-8万元收入群体占35%，中青年中等收入人群是核心消费群体。

◆消费决策者中个人健康需求者占44%，儿童家长占31%，产品主要用于自身保健和儿童营养补充，市场集中在中高线城市。

2025年中国牛初乳消费者画像

性别构成（%）

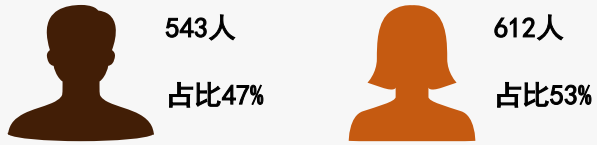

城市构成（%）

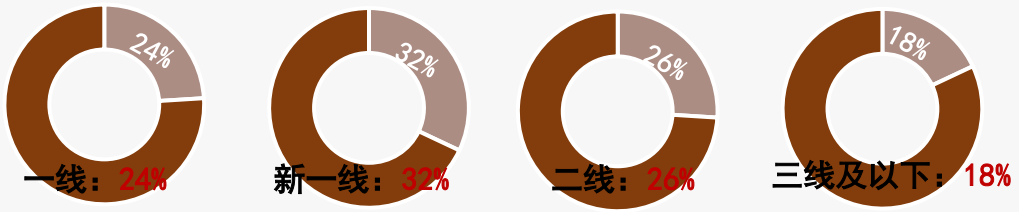

消费决策者角色分布（%）

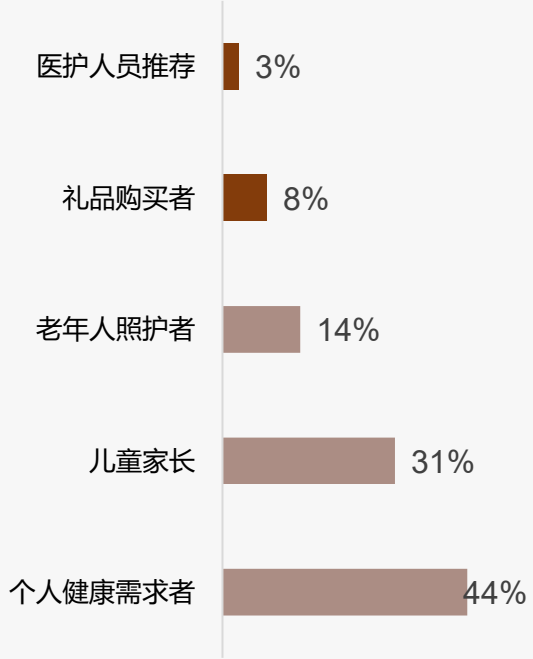

年龄构成（%）

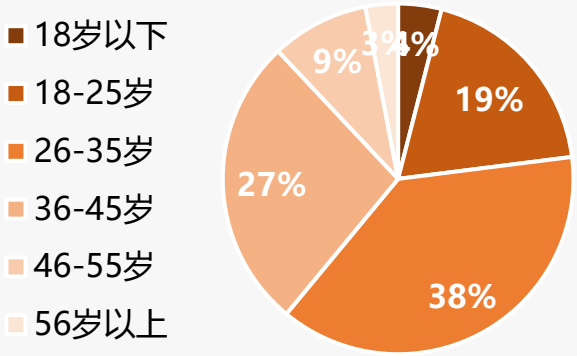

收入分布（%）

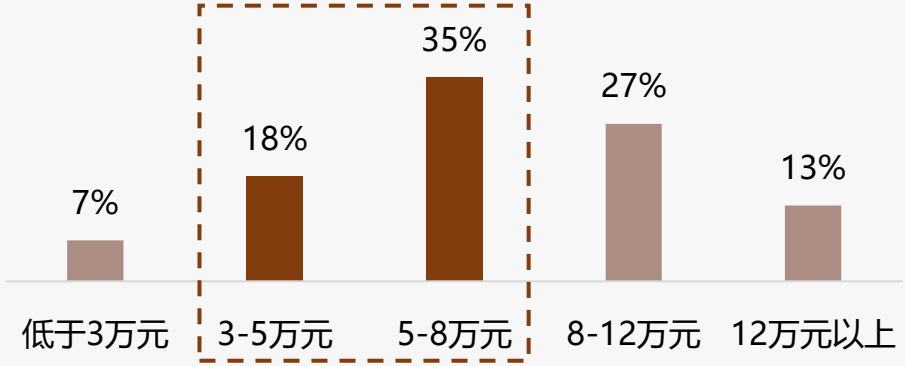

样本：牛初乳行业市场调研样本量N=1155，于2025年9月通过华信人咨询调研获得

牛初乳消费高频为主 大规格产品更受欢迎

华信人咨询 HXN CONSULTING

◆消费频率以每周1-2次为主（32%），高频使用（每周3-5次和每日服用）合计38%，显示牛初乳作为规律保健品的消费趋势。

◆产品规格中200g罐装占比最高（28%），小规格胶囊（30粒14%）较受欢迎，冻干粉剂和液体口服液接受度极低（1%和0%）。

2025年中国牛初乳消费频率分布

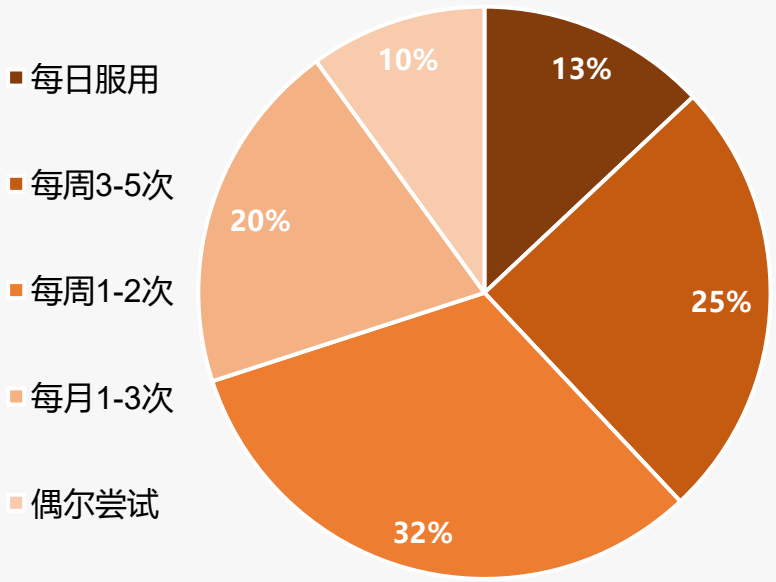

2025年中国牛初乳产品规格分布

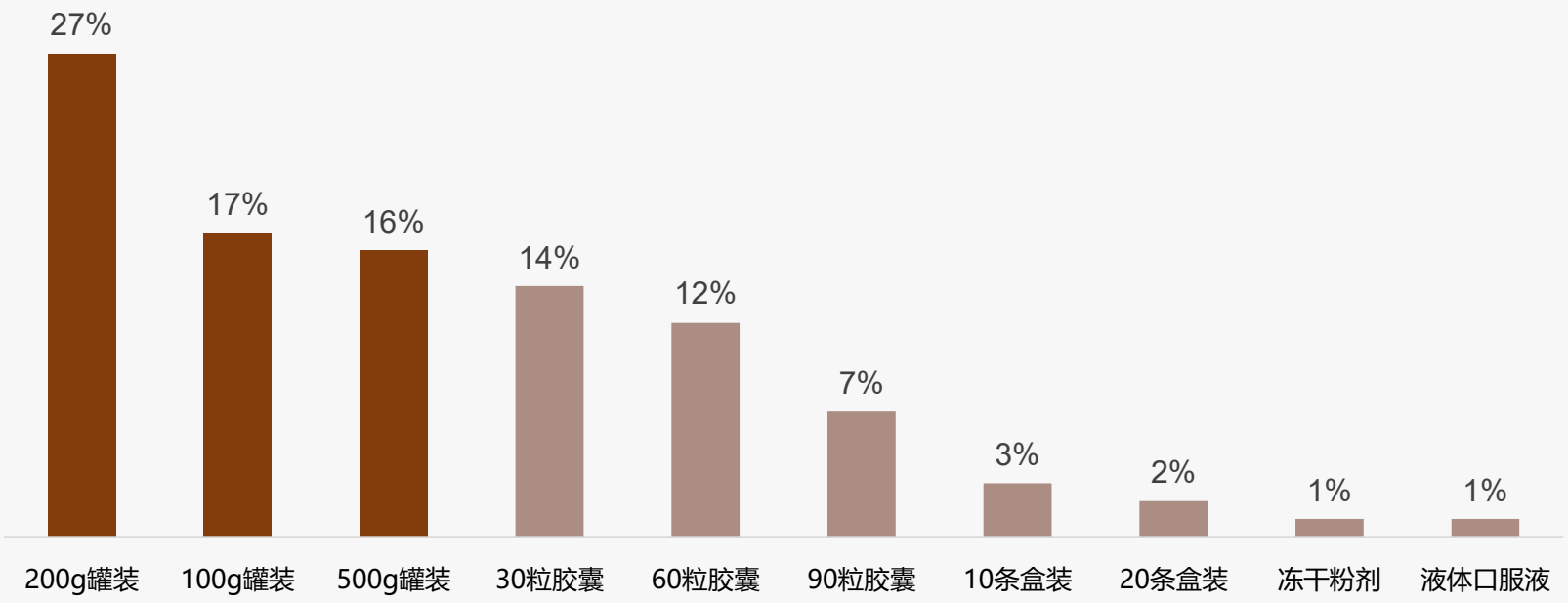

样本：牛初乳行业市场调研样本量N=1155，于2025年9月通过华信人咨询调研获得

中等价位主导 铁罐包装最受欢迎

华信人咨询
HXN CONSULTING

◆单次消费中50-100元占比最高（39%），100-200元占30%，显示中等价位偏好；秋季消费最活跃（29%），冬季27%，夏季最低（20%）。

◆铁罐包装最受欢迎（35%），塑料瓶装次之（25%），铝箔袋装占19%，玻璃瓶装和纸盒包装分别占13%和8%。

2025年中国牛初乳消费季节分布

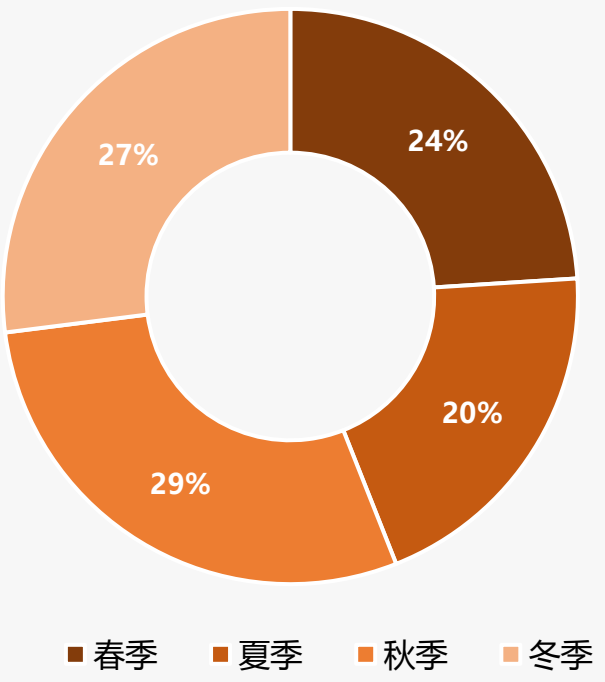

2025年中国牛初乳单次支出分布

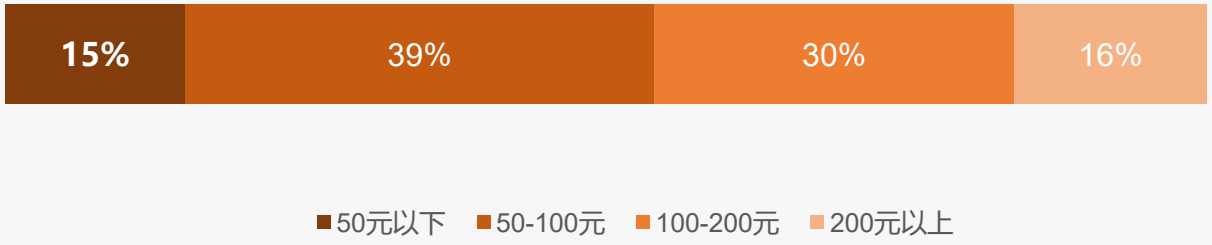

2025年中国牛初乳包装类型分布

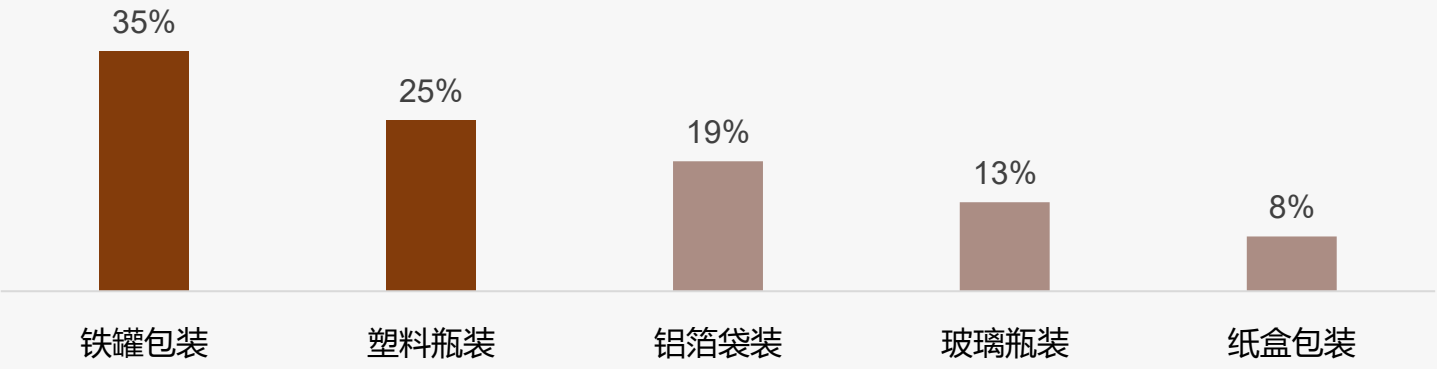

样本：牛初乳行业市场调研样本量N=1155，于2025年9月通过华信人咨询调研获得

牛初乳消费 家庭保健为主 早晨服用集中

华信人咨询 HXN CONSULTING

◆牛初乳消费以家庭日常保健（25%）和儿童营养补充（20%）为主，老年人免疫力提升占16%，显示其作为家庭保健和特定人群营养补充的核心地位。

◆消费时段集中在早晨空腹（33%）和早餐后（25%），合计超过一半，表明消费者偏好空腹或餐后服用以优化营养吸收效果。

2025年中国牛初乳消费场景分布

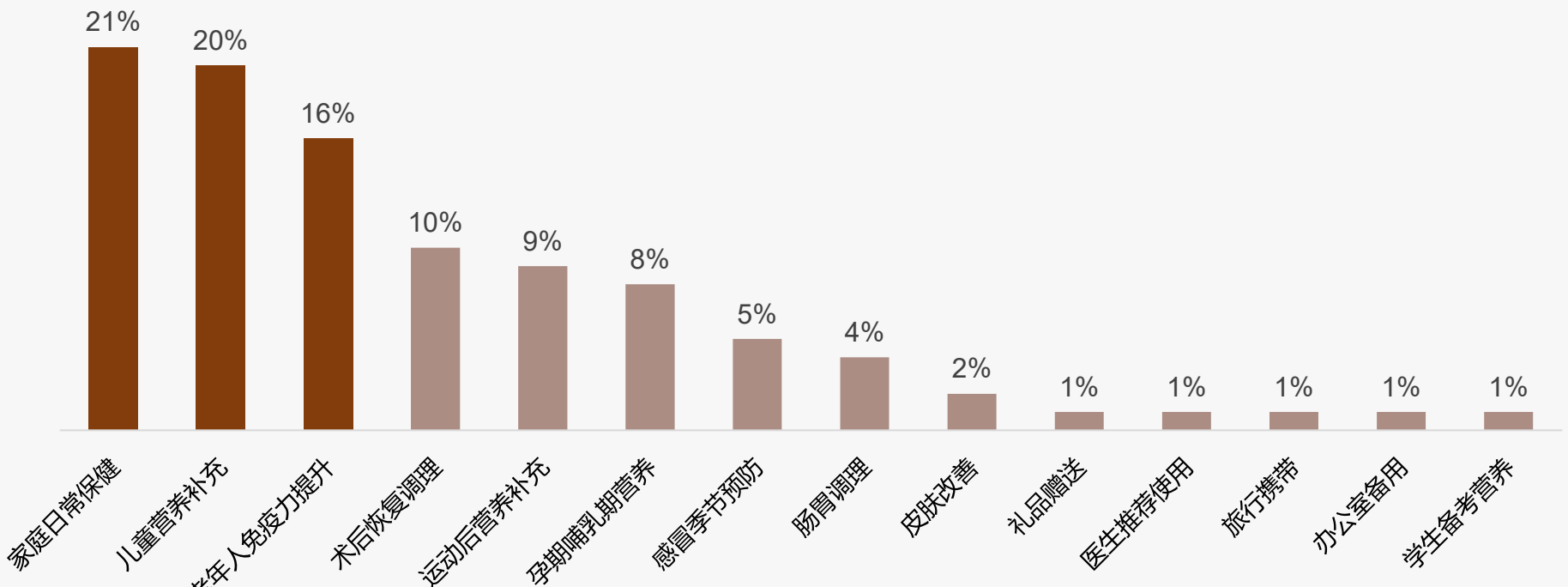

2025年中国牛初乳消费时段分布

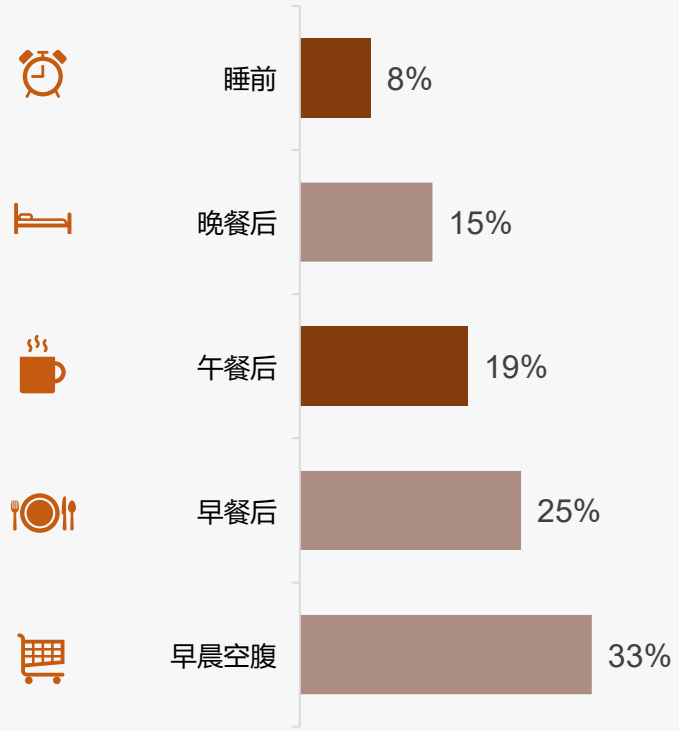

样本：牛初乳行业市场调研样本量N=1155，于2025年9月通过华信人咨询调研获得

亲友推荐主导了解电商购买为主

华信人咨询
HXN CONSULTING

◆消费者了解牛初乳产品主要通过亲友推荐（28%）和电商平台（24%），健康类APP（16%）和医生推荐（13%）也占重要比重，显示口碑和专业信息源的关键作用。

◆购买渠道以天猫/淘宝（32%）和京东（29%）为主，合计61%，线下药店占15%，社交电商如小红书和抖音电商合计7%，凸显电商主导和社交平台潜力。

2025年中国牛初乳产品了解渠道分布

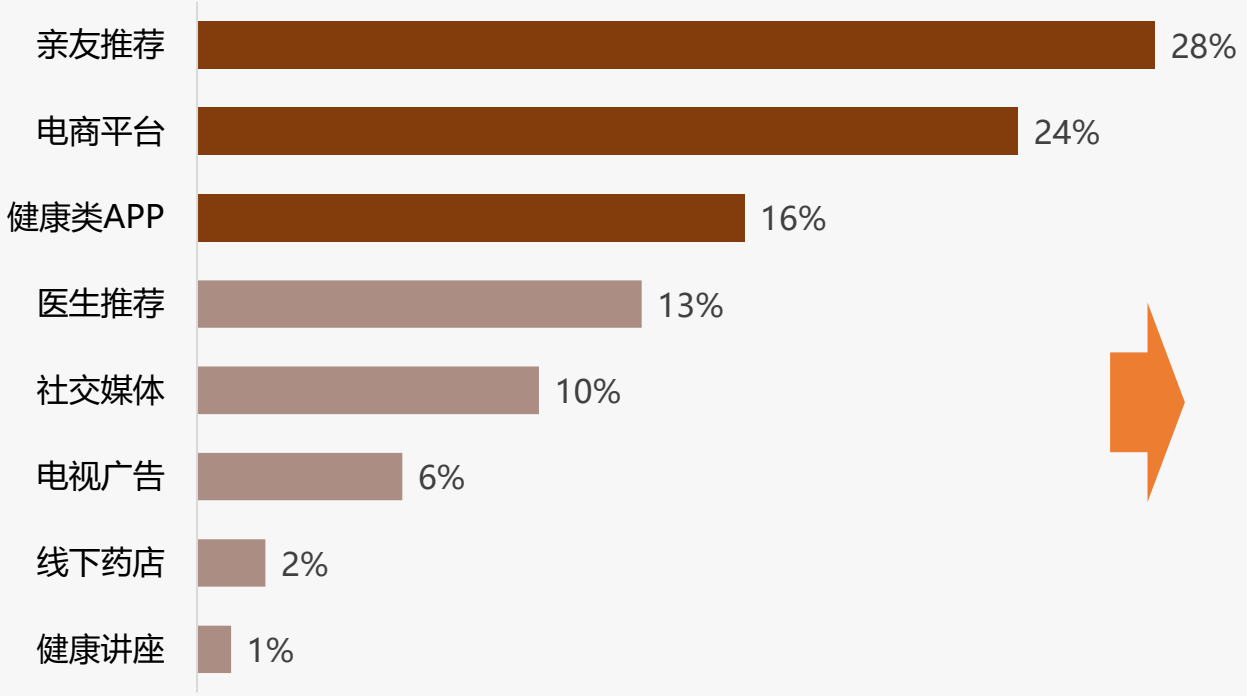

2025年中国牛初乳购买渠道分布

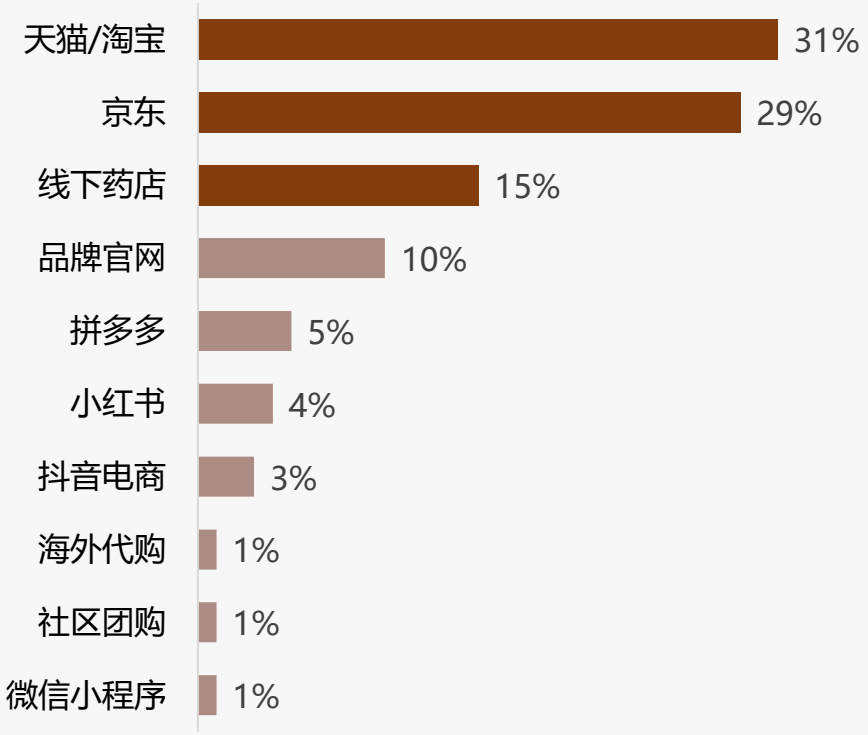

样本：牛初乳行业市场调研样本量N=1155，于2025年9月通过华信人咨询调研获得

消费者偏好功效品质 品牌价格影响微弱

华信人咨询
HXN CONSULTING

◆高IgG含量以23%的偏好度成为消费者最关注的特性，新西兰进口和有机认证分别以20%和17%紧随其后，显示消费者重视功效和品质。

◆低糖低脂和冻干技术偏好度分别为14%和10%，而老品牌信誉和价格实惠偏好度极低，分别为3%和1%，表明消费者更注重产品内在属性。

2025年中国牛初乳产品偏好类型分布

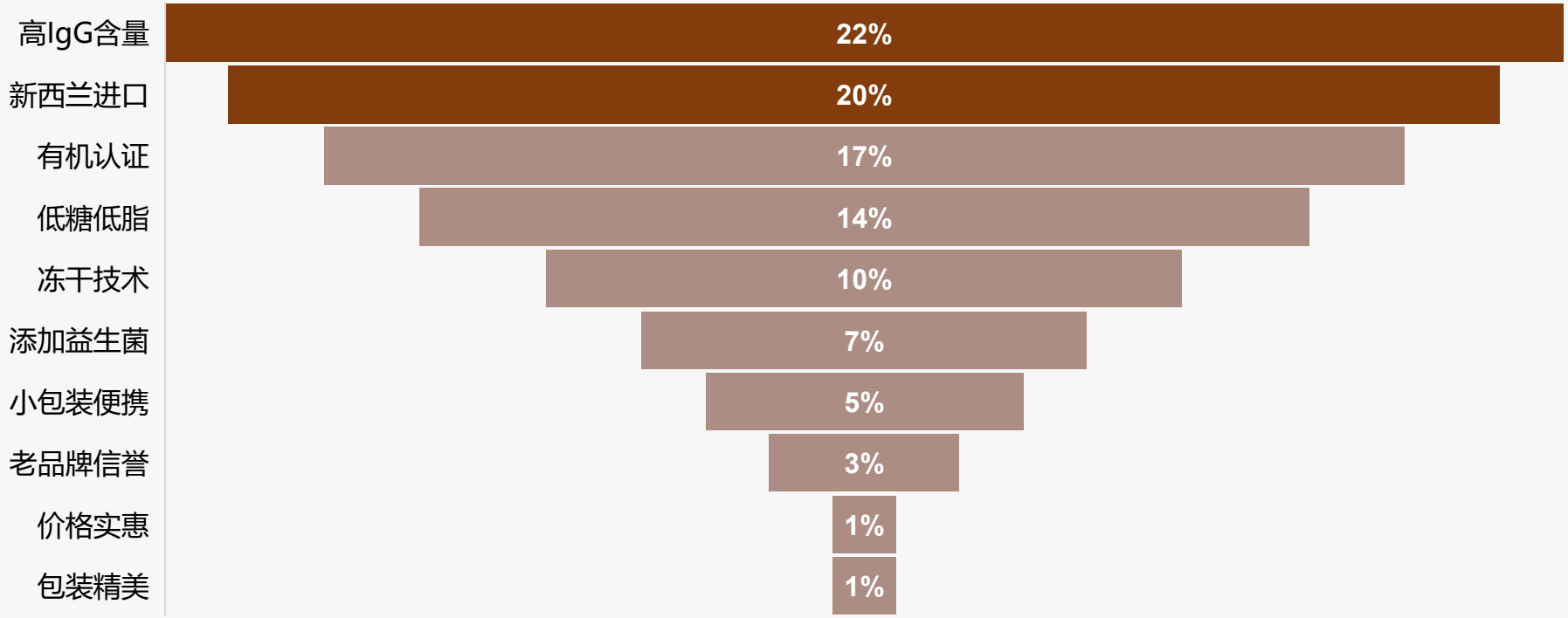

样本：牛初乳行业市场调研样本量N=1155，于2025年9月通过华信人咨询调研获得

健康功能驱动消费 日常需求主导市场

华信人咨询
HXN CONSULTING

◆增强免疫力、改善肠胃功能、促进生长发育是吸引消费的三大关键因素，占比分别为32%、19%、16%，合计67%，显示消费者高度关注健康功能。

◆预防感冒、改善消化、提高免疫力、儿童营养是消费主要动因，占比分别为26%、20%、18%、15%，合计79%，突出日常健康与儿童成长的核心需求。

2025年中国牛初乳吸引消费因素分布

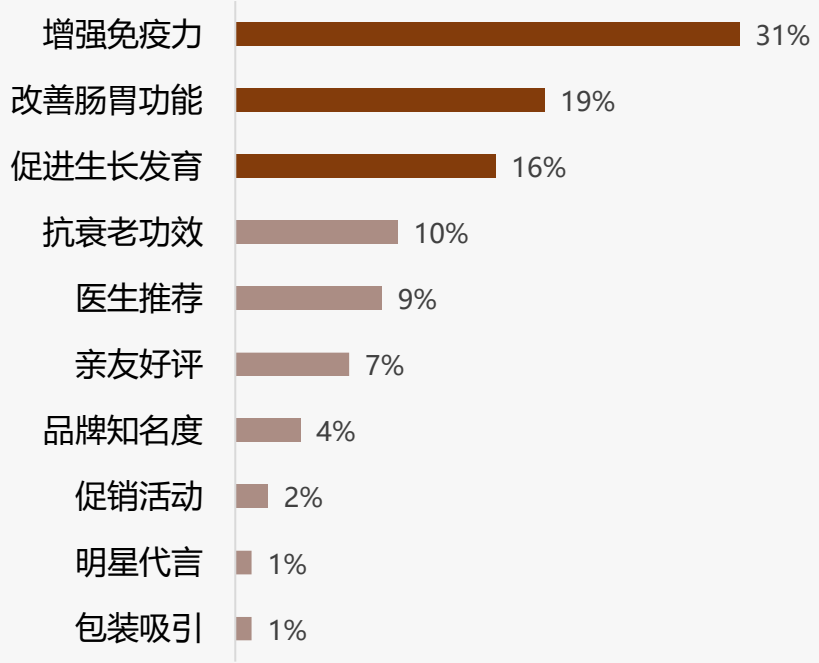

样本：牛初乳行业市场调研样本量N=1155，于2025年9月通过华信人咨询调研获得

2025年中国牛初乳消费原因分布

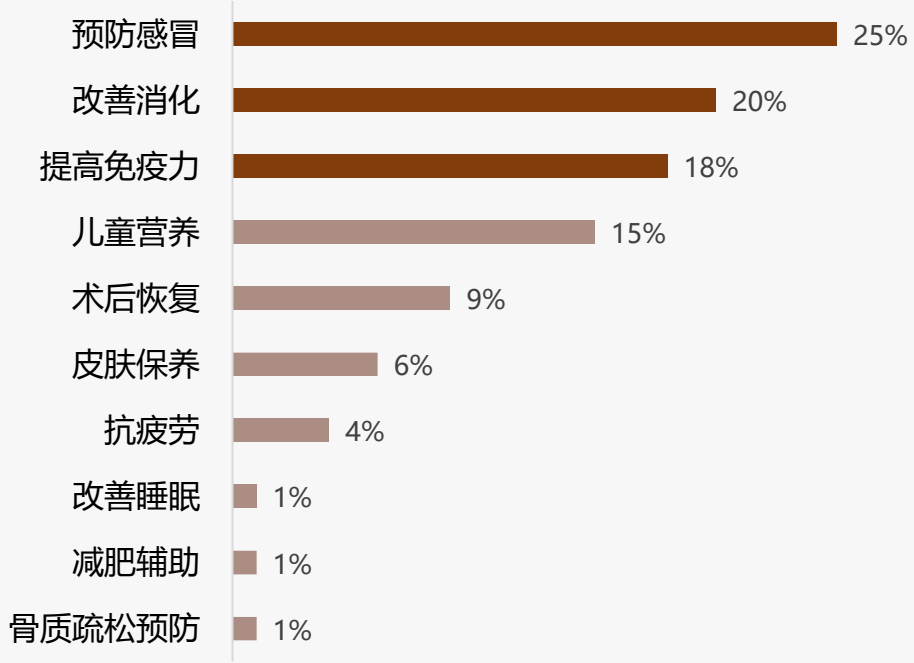

牛初乳推荐意愿高 效果价格是障碍

华信人咨询
HXN CONSULTING

◆牛初乳消费者推荐意愿积极，非常愿意和比较愿意合计占比56%，显示产品口碑基础良好，但仍有44%消费者持中立或消极态度。

◆不愿推荐主因是效果不明显（35%）和价格偏高（23%），提示需重点提升产品效果感知和优化定价策略以增强市场竞争力。

2025年中国牛初乳推荐意愿分布

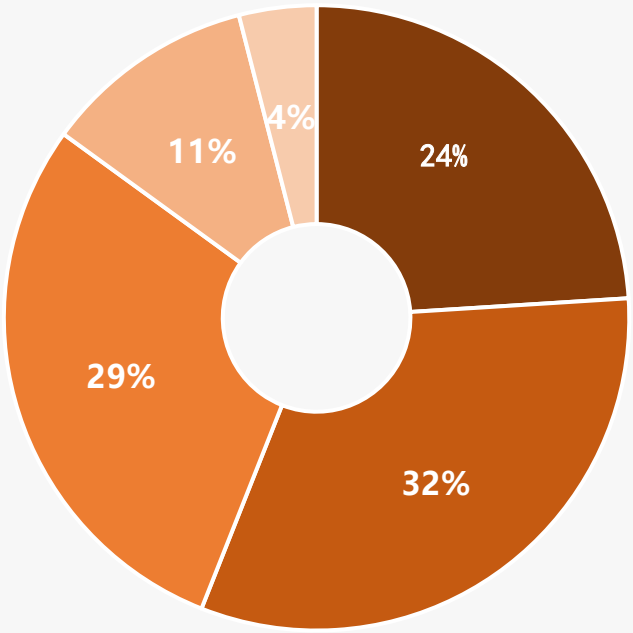

5分 ■非常愿意　4分 ■比较愿意　3分 ■一般　2分 ■不太愿意　1分 ■完全不愿意

2025年中国牛初乳不愿推荐原因分布

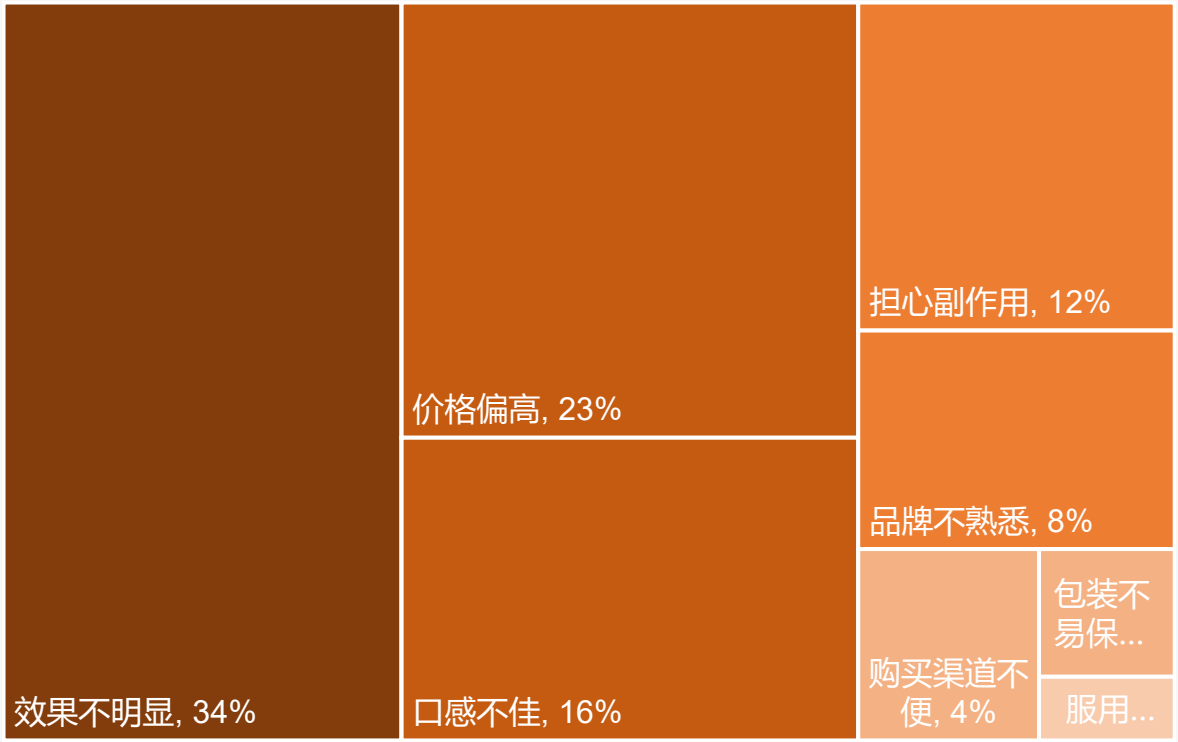

样本：牛初乳行业市场调研样本量N=1155，于2025年9月通过华信人咨询调研获得

中低端价格带主导牛初乳市场

华信人咨询 HXN CONSULTING

◆调研数据显示，消费者对牛初乳产品的价格接受度集中在50-120元区间，其中50-80元占比33%，80-120元占比28%，合计超过六成。

◆分析指出，中低端价格带是消费主力，150元以上仅占6%，高端市场接受度低，企业应优先优化中低端产品以提升市场份额。

2025年中国牛初乳主要规格价格接受度

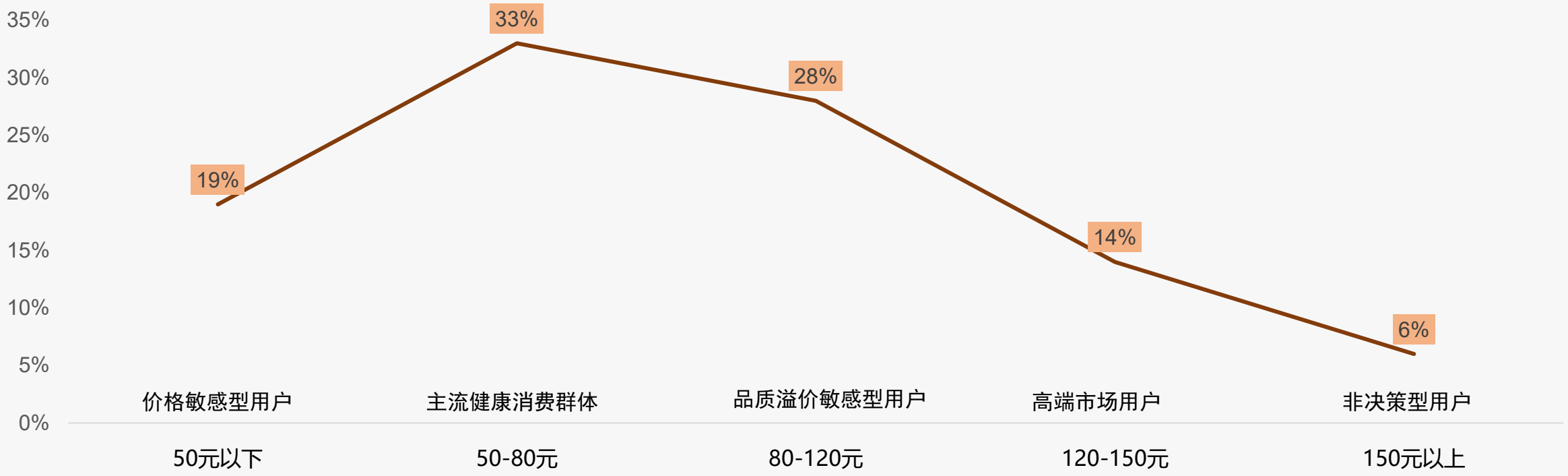

样本：牛初乳行业市场调研样本量N=1155，于2025年9月通过华信人咨询调研获得

注：以200g罐装规格牛初乳为标准核定价格区间

价格敏感度高 促销依赖性强

华信人咨询
HXN CONSULTING

◆价格上涨10%后，42%消费者继续购买，38%减少频率，20%更换品牌，显示价格敏感度较高，品牌忠诚度存在但面临挑战。

◆促销依赖度中，36%一般依赖，28%比较依赖，合计64%消费者依赖促销，凸显促销策略在购买决策中的关键作用。

2025年中国牛初乳涨价10%后购买行为分布

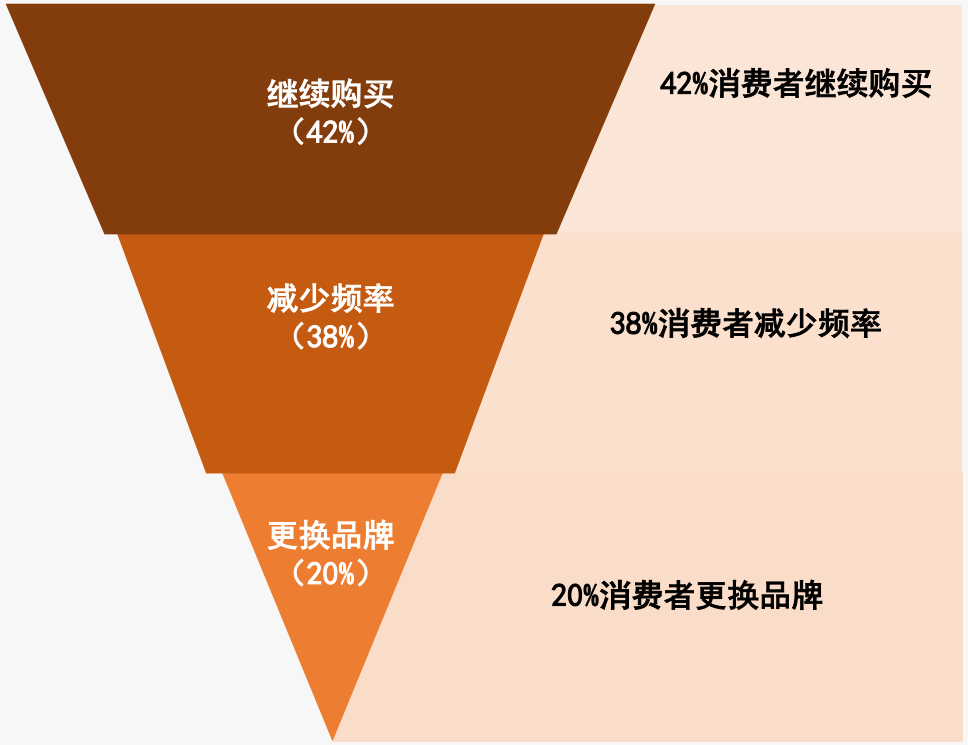

2025年中国牛初乳促销依赖程度分布

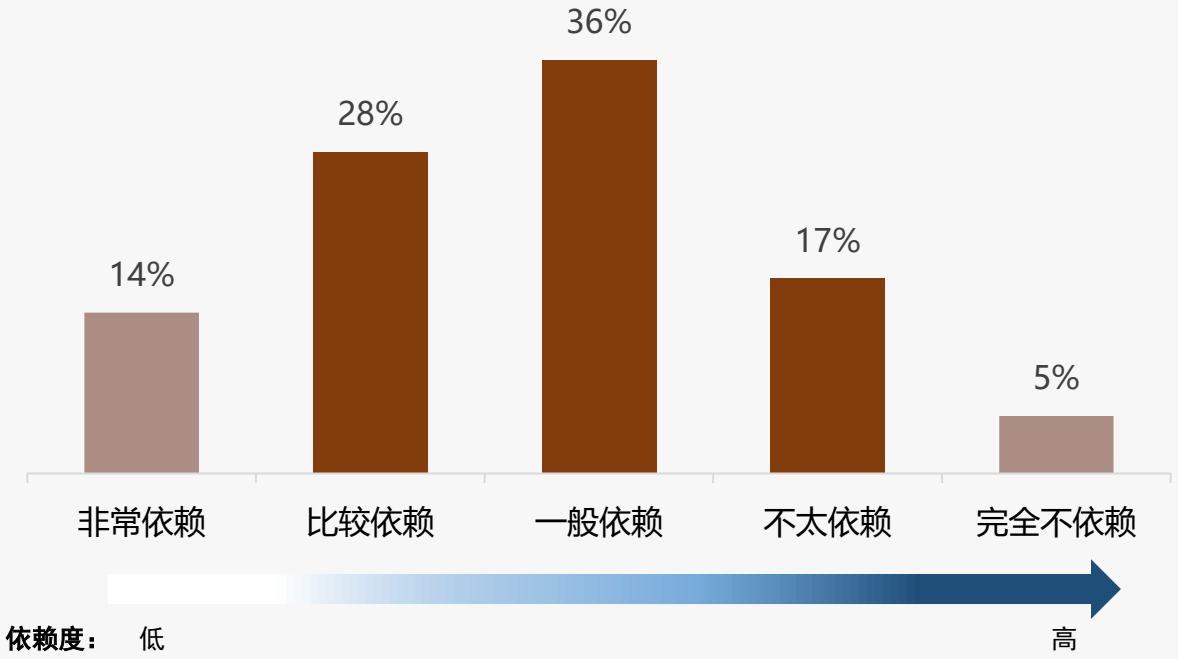

样本：牛初乳行业市场调研样本量N=1155，于2025年9月通过华信人咨询调研获得

牛初乳品牌忠诚高 价格效果主流失

华信人咨询
HXN CONSULTING

◆牛初乳行业品牌忠诚度较高，70%以上复购率合计达51%，其中70-90%复购率占32%，显示多数消费者对现有品牌满意。

◆更换品牌主因中，价格过高占29%，效果不理想占26%，两者合计55%，表明价格和效果是品牌流失的关键因素。

2025年中国牛初乳品牌复购率分布

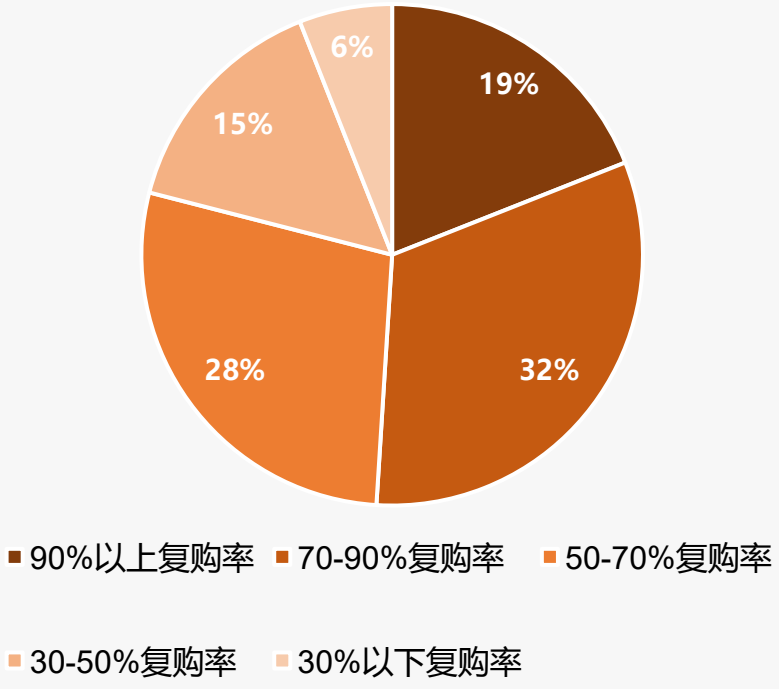

2025年中国牛初乳更换品牌原因分布

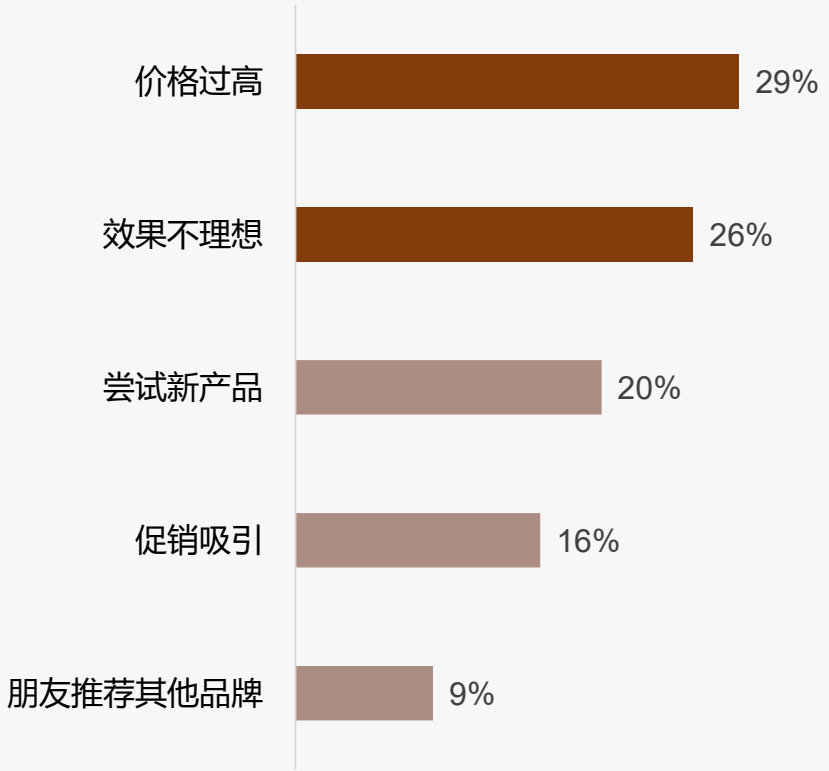

样本：牛初乳行业市场调研样本量N=1155，于2025年9月通过华信人咨询调研获得

品牌依赖度高 非品牌选择少

华信人咨询
HXN CONSULTING

◆牛初乳消费中，优先选择品牌产品的消费者占38%，只买知名品牌的占25%，品牌依赖度高。对品牌产品比较信任和非常信任的消费者合计达55%。

◆倾向非品牌和只买非品牌的消费者仅占14%，与完全不信任品牌的4%比例相近，表明不信任是选择非品牌的关键因素。

2025年中国牛初乳品牌产品消费意愿分布

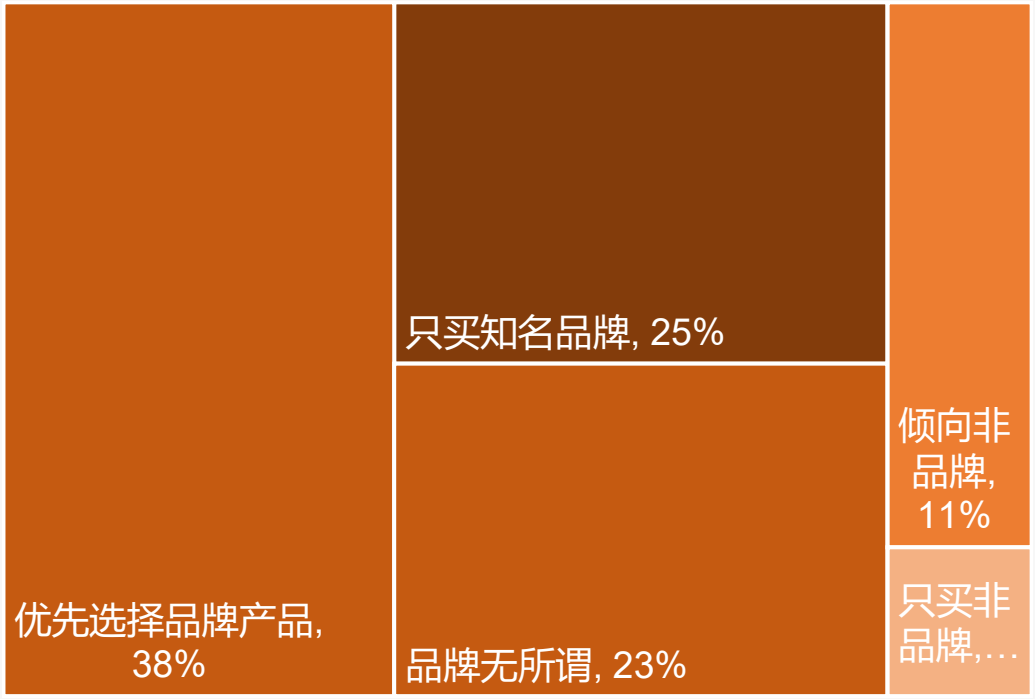

2025年中国牛初乳品牌产品态度分布

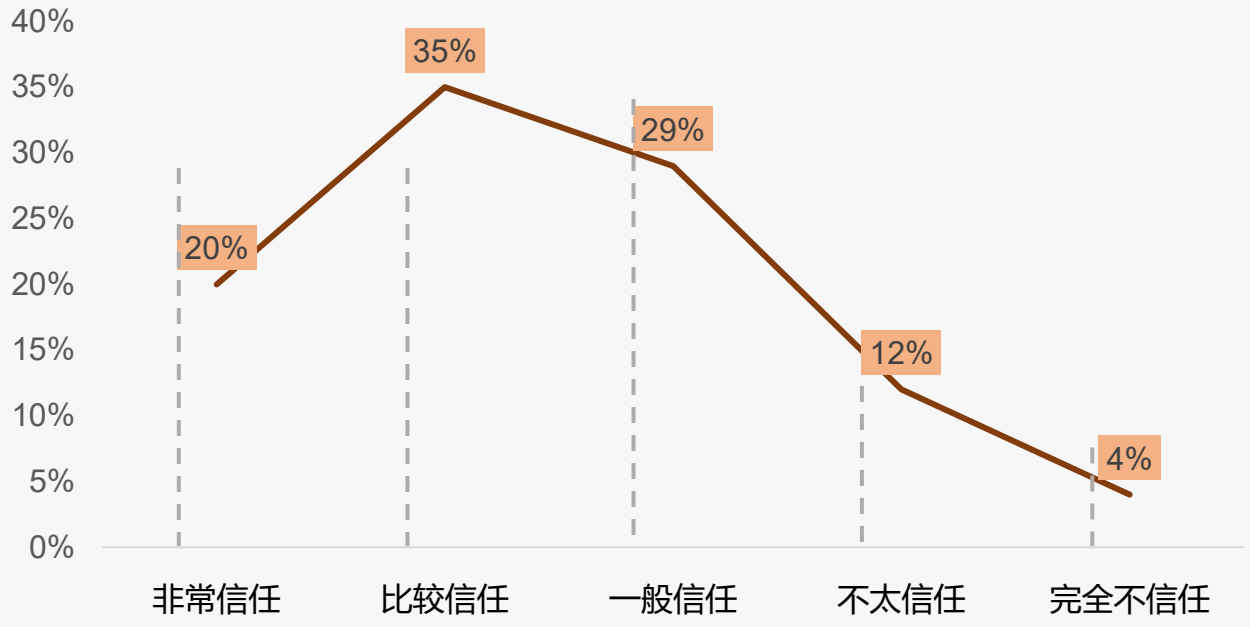

样本：牛初乳行业市场调研样本量N=1155，于2025年9月通过华信人咨询调研获得

进口品牌主导 功效价格驱动

华信人咨询
HXN CONSULTING

◆进口品牌消费占比52%，略高于国产品牌的48%。功效导向型消费者占比最高，达32%，价格敏感型占25%，显示功效和价格是主要关注点。

◆品牌忠诚型和渠道便利型分别占20%和16%，包装环保型仅7%。消费者偏好进口产品，功效和价格驱动购买决策。

2025年中国牛初乳国产与进口品牌消费分布

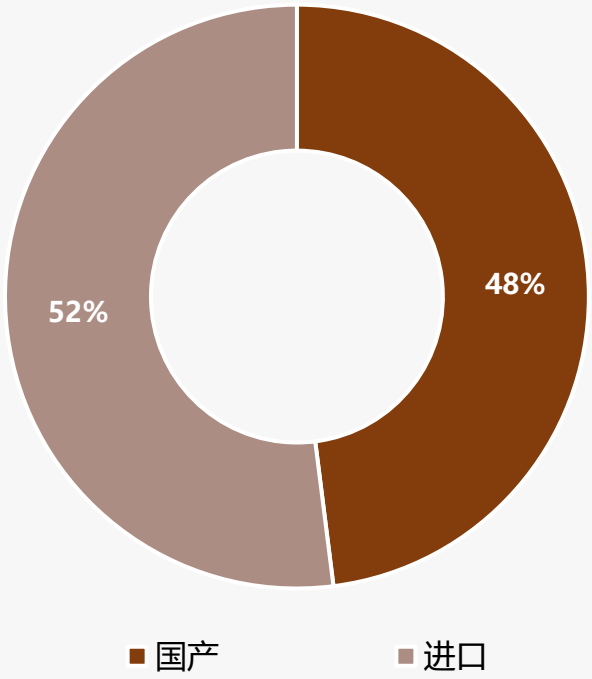

2025年中国牛初乳品牌偏好类型分布

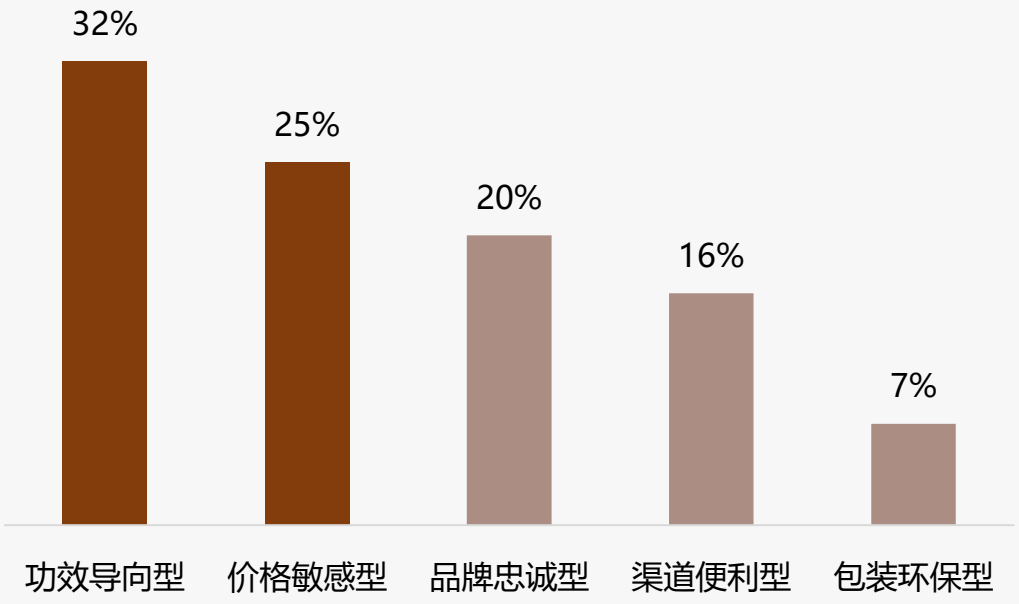

样本：牛初乳行业市场调研样本量N=1155，于2025年9月通过华信人咨询调研获得

私密分享 真实反馈 主导消费

华信人咨询
HXN CONSULTING

◆微信朋友圈和亲友群聊是牛初乳社交分享的主要渠道，占比分别为39%和28%，显示消费者偏好私密圈层传播信息。

◆真实用户体验分享和专家推荐是内容获取的关键类型，分别占33%和25%，强调消费者依赖真实反馈和专业意见。

2025年中国牛初乳社交分享渠道分布

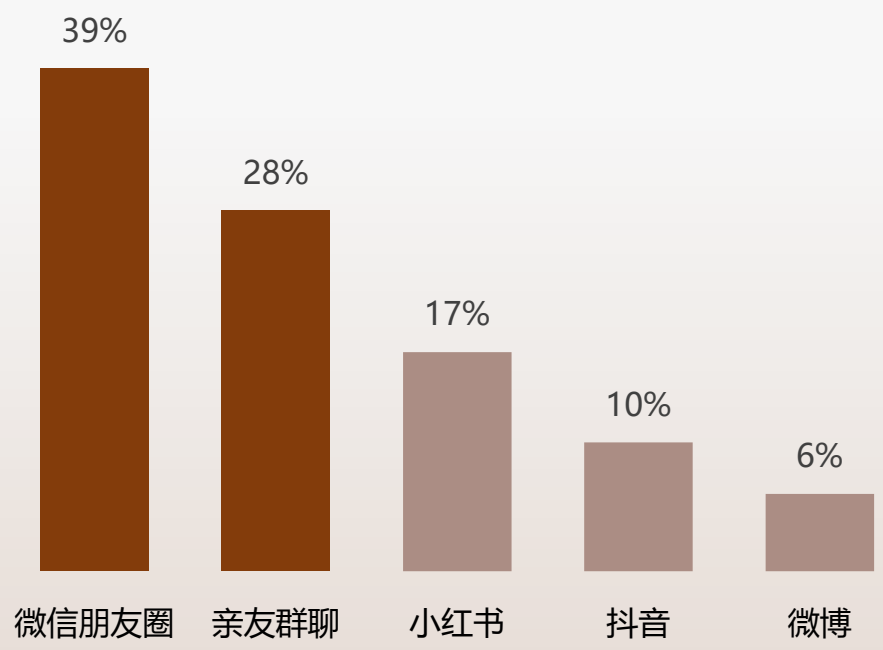

2025年中国牛初乳社交分享渠道分布

2025年中国牛初乳社交内容类型分布

2025年中国牛初乳社交内容类型分布

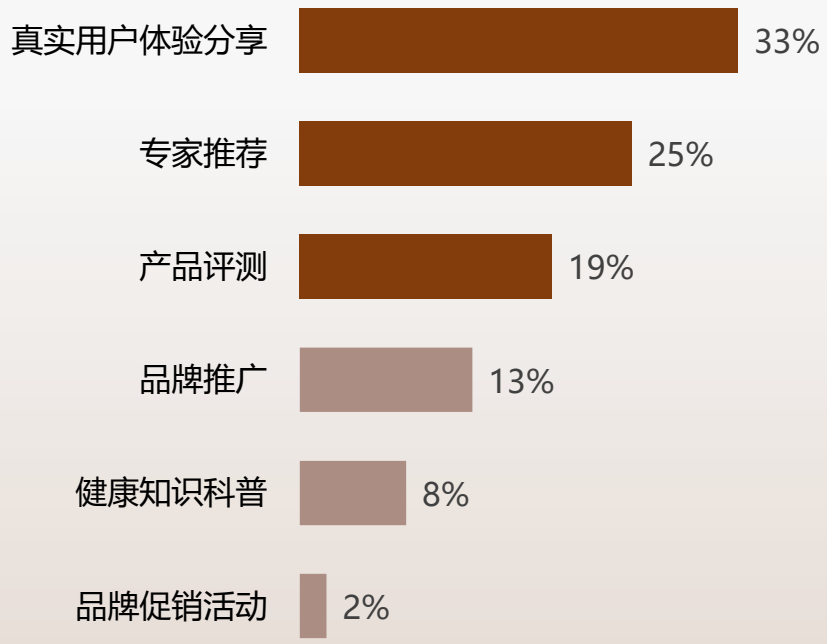

样本：牛初乳行业市场调研样本量N=1155，于2025年9月通过华信人咨询调研获得

牛初乳消费信专家轻自媒体

华信人咨询
HXN CONSULTING

◆牛初乳消费者在社交渠道中，对医疗专家（37%）和营养师（29%）的信任度最高，合计占比66%，显示专业权威意见是主要信息来源。

◆自媒体评测信任度仅3%，远低于其他类型，表明消费者对非专业来源持高度怀疑态度，品牌需优先与专家合作提升可信度。

2025年中国牛初乳社交信任博主类型分布

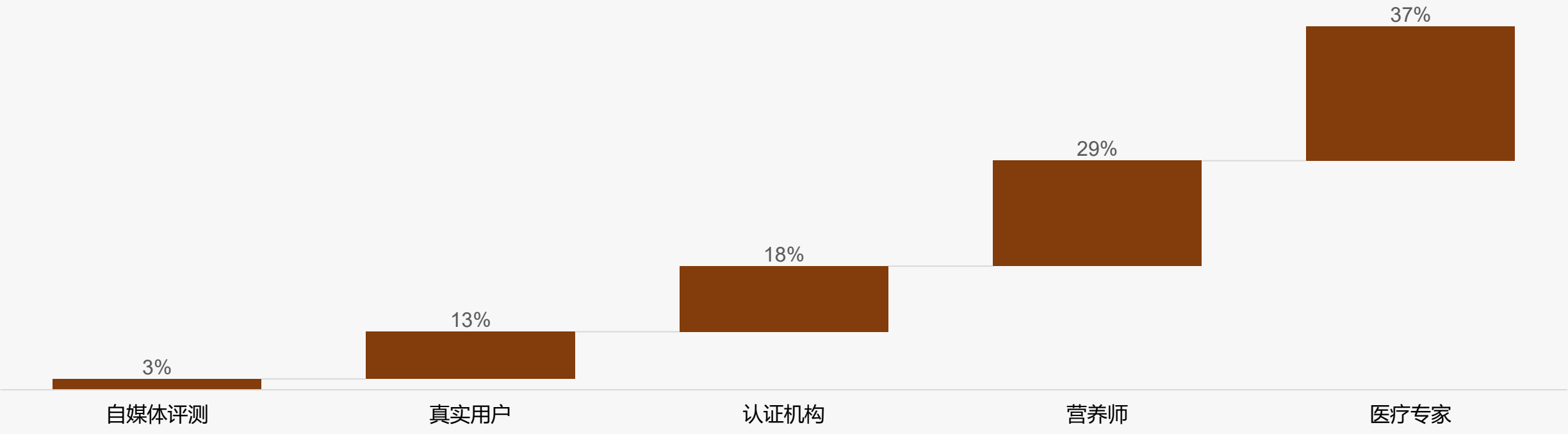

样本：牛初乳行业市场调研样本量N=1155，于2025年9月通过华信人咨询调研获得

信任专业推荐主导消费决策

华信人咨询
HXN CONSULTING

◆亲友口碑推荐占38%，医生专业推荐占29%，显示消费者偏好高信任度信息源，社交媒体广告占19%，数字营销作用显著。

◆线下体验活动和电视广告分别占10%和4%，比例较低，表明传统渠道影响力有限，信任和专业性是关键驱动因素。

2025年中国牛初乳消费决策者类型分布

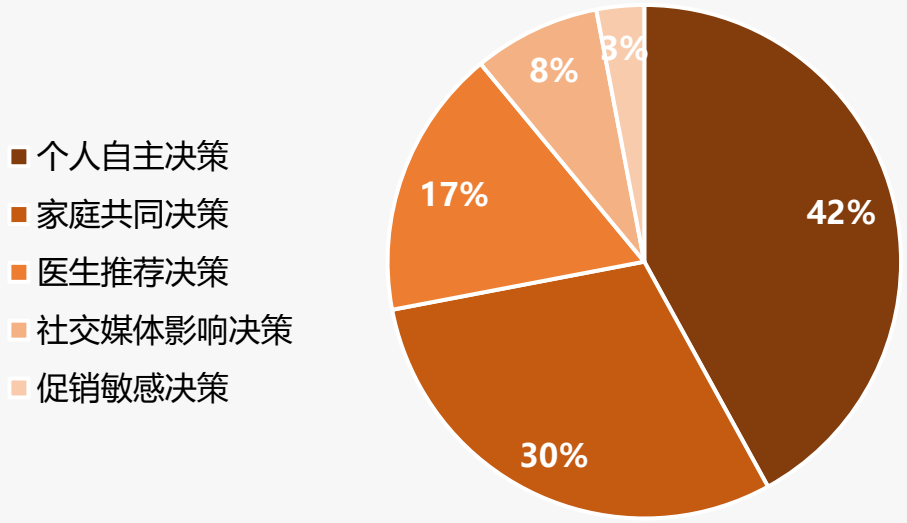

2025年中国牛初乳家庭广告偏好分布

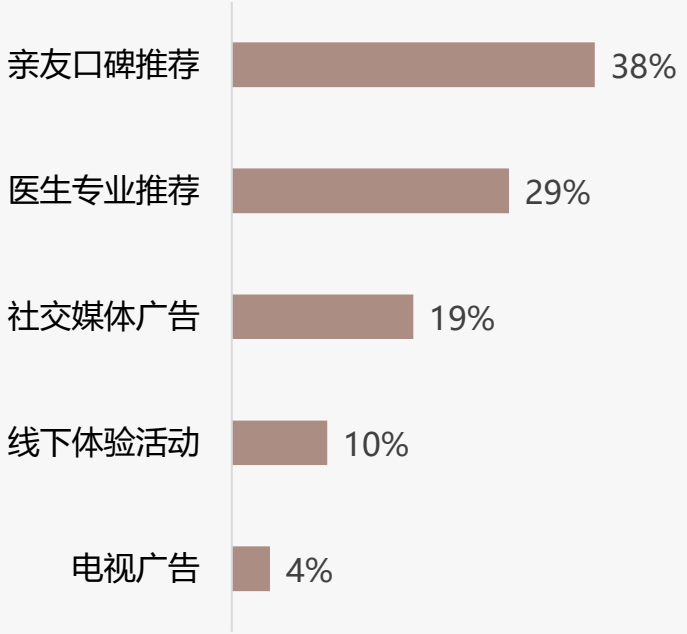

样本：牛初乳行业市场调研样本量N=1155，于2025年9月通过华信人咨询调研获得

退货体验薄弱 客服需优化

华信人咨询
HXN CONSULTING

◆线上消费流程满意度较高，4分和5分合计达67%，但退货体验满意度较低，4分和5分合计仅60%，且低分比例较高，需优先改进。

◆客服满意度介于消费流程和退货体验之间，4分和5分合计63%，但低分比例12%提示服务需优化，以提升整体消费体验。

2025年中国牛初乳线上消费流程满意度分布（满分5分）

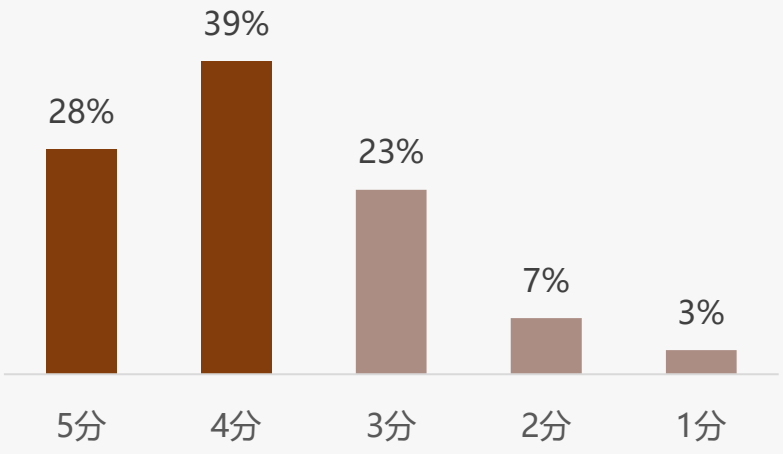

平均分：3.82

2025年中国牛初乳退货体验满意度分布（满分5分）

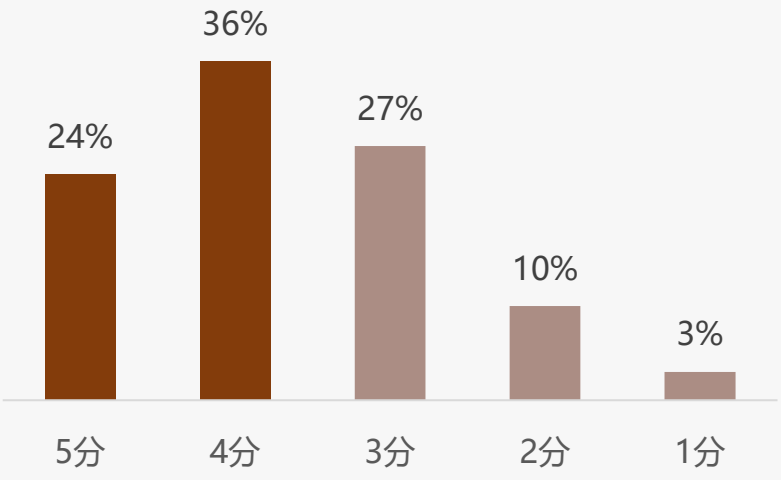

平均分：3.68

2025年中国牛初乳线上客服满意度分布（满分5分）

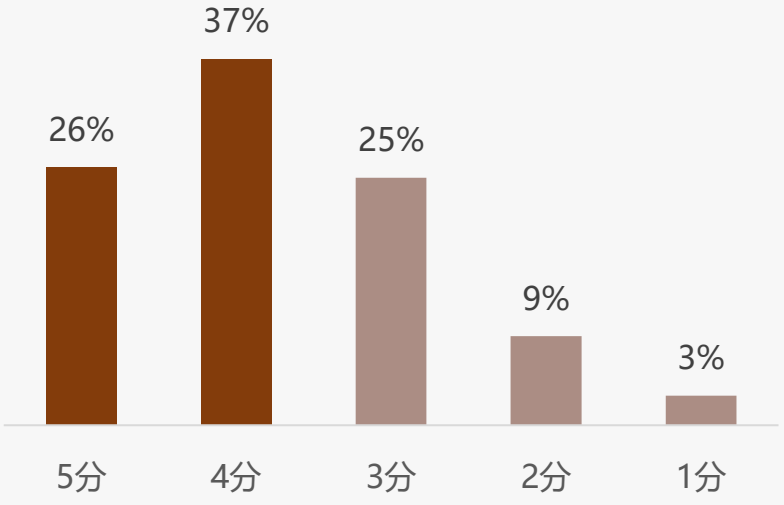

平均分：3.74

样本：牛初乳行业市场调研样本量N=1155，于2025年9月通过华信人咨询调研获得

智能推荐客服支付主导线上消费

华信人咨询 HXN CONSULTING

◆牛初乳线上消费中，智能推荐、客服和支付服务最受关注，合计占比达67%，显示消费者偏好购物相关智能功能。

◆智能配送跟踪占比17%，而售后、评价和健康管理服务占比低至10%、4%和2%，其他服务未被采用，需求差异明显。

2025年中国牛初乳智能服务体验分布

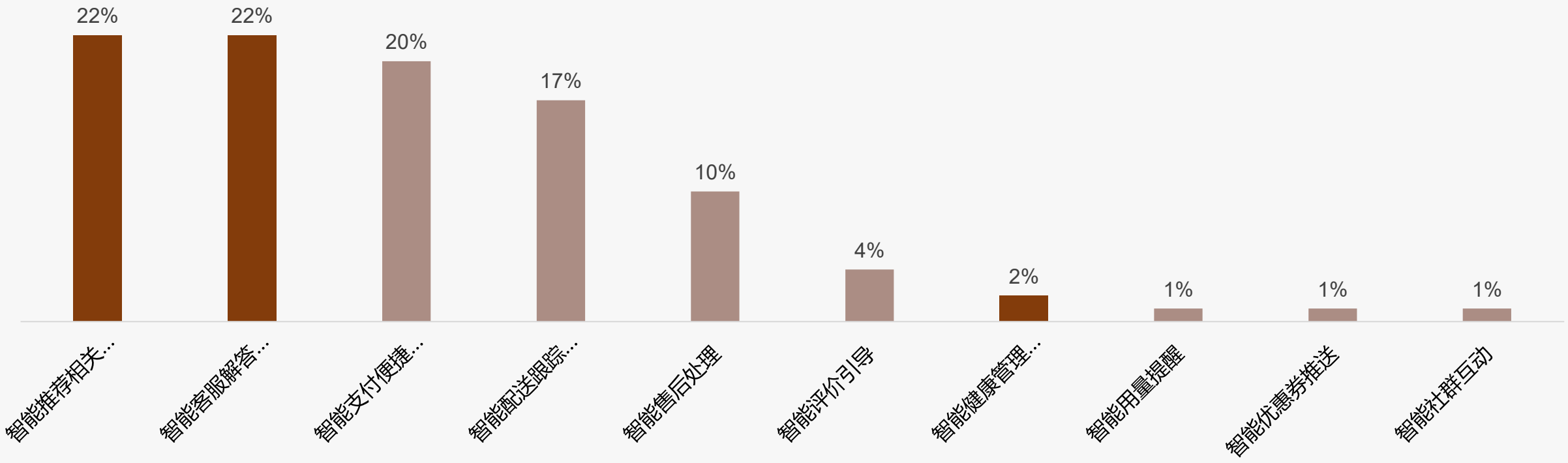

样本：牛初乳行业市场调研样本量N=1155，于2025年9月通过华信人咨询调研获得

关于华信人

华信人咨询
HXN CONSULTING

2016年，华信人（北京）信息咨询有限公司作为中国领先的市场研究机构成立，通过建立经济、企业、专家和进出口等自有数据库，覆盖全球市场调研范围。获评2017年度中国十佳管理咨询诚信服务机构，2019年荣获“值得信赖的中国管理咨询机构”，被评选为全国企业管理咨询机构推荐名录，2021年度入选科技部中小科技企业库。成立九年以来，华信人已累计服务企业上万家，致力于为企业战略决策提供专业的解决方案。

成立以来，华信人咨询成功帮助一批国企、民企转型改制，在战略转型、文化改革、领导力提升与员工行为改善方面累积了丰富的经验和案例，累计完成各类咨询项目600余项。

4001812629

http://www.hxrcon.com

北京市海淀区西三环北路89号2层

法律声明

版权声明

本报告由华信人咨询制作，其版权归属于华信人咨询。未经华信人咨询书面许可，任何组织和个人均不得以任何形式复制、传播或输出至中华人民共和国境外。任何未经授权使用本报告进行的相关商业行为，都将构成对《中华人民共和国著作权法》以及其他相关法律法规和国际公约的违反。

免责条款

本报告所呈现的行业数据、行业动态及市场趋势预测，源自华信人咨询专业团队综合运用多种研究手段，如深度桌面研究、精准行业访谈、全面市场调研等精心分析所得。同时，部分素材汲取自公开渠道，并融合华信人独家监测数据，经由华信人咨询先进统计预测模型运算生成；企业相关数据大多通过实地访谈采集。华信人咨询在信息处理过程中，竭尽全力确保信息的精确性、全面性与可信度，但受限于研究环境的复杂多变，难以做到万无一失，故不作绝对保证。

在此郑重声明，本报告中所含信息及观点，均不具备指导性建议的性质。本报告中所展示的调研数据，基于样本调研方式获取。鉴于调研样本的局限性、调研方法的特定性以及调查资料收集范围的约束，该数据仅能呈现特定调研时段及样本群体的概况，仅针对本次调研目标提供基础参考，助力市场与客户把握基本态势。受制于研究方法和数据资源的边界，本报告仅作为用户了解市场动态的辅助资料，华信人咨询对报告内的数据及观点，不承担任何法律责任。

华信人咨询
HXN CONSULTING

感 谢 观 看

洞察市场快人一步