华信人咨询 · 洞察2025

HXR Consulting · Insight 2025

消费趋势系列报告

# 2025年一～三季度验钞机市场洞察报告

Consumer Trends Report Series – Q1-Q3 2025 Currency Detector Category Market Insights

2025年11月

华信人咨询
HXN CONSULTING

# 序言



华信人咨询作为中国领先的市场研究机构，自2016年成立以来，始终深耕市场研究领域，并成为市场地位背书权威部门推荐单位，累计完成各类专业咨询项目600+逾项，以深厚积淀持续赋能企业战略决策。

9年来，依托对超过15,000个消费品类的长期监测及千万级线上商家的动态追踪，结合对海量消费者样本需求特征与偏好的深刻洞察，华信人咨询持续在各类细分赛道构建专业、精准的市场研究体系。在消费需求持续迭代、市场竞争日益复杂的背景下，洞悉品类趋势成为企业制胜未来的关键。

2025年上半年，面对中国市场的新格局与消费趋势的变化，华信人咨询发布《洞察2025：消费趋势系列报告》。旨在通过专业的市场扫描与前瞻分析，揭示各品类的核心发展趋势、竞争态势及消费者行为变迁，为行业参与者提供权威的数据支撑与明晰的战略指引，助力把握2025年市场先机。

华信人咨询
HXN CONSULTING

# 目录

CONTENTS

1 核心发现

2 品类洞察

3 消费洞察

# 核心发现1：验钞机用户以中青年男性为主，商业采购主导

华信人咨询 HXN CONSULTING

- 男性用户占比62%，显著高于女性，可能与商业场景使用相关
- 26-45岁中青年群体占比超六成，为主要关注人群
- 企业采购负责人和个体工商客户合计占70%，商业用途突出

## 启示

✓ **强化男性中青年市场定位**

针对26-45岁男性用户群体，开发符合其使用习惯的产品功能和营销策略，提升市场渗透率

✓ **深化商业采购渠道合作**

加强与企业和个体商户的合作，提供定制化采购方案，巩固商业市场主导地位

# 核心发现2：市场高度聚焦准确性性价比，功能可靠性驱动

华信人咨询 HXN CONSULTING

- 准确性优先占比37%，性价比优先29%，合计达66%主导市场
- 业务需求驱动消费占53%，设备老化更换占21%，刚需为主
- 品牌信誉和售后服务占比低，附加功能关注度有限

## 启示

✓ **确保核心功能精准可靠**

持续优化验钞准确性和稳定性，建立用户信任，满足市场对基础功能的高要求

✓ **优化中端产品性价比**

聚焦200-500元价格区间，平衡性能与成本，提升主流市场竞争力

# 核心发现3：国产品牌主导市场，性能价格因素优先

华信人咨询
HXN CONSULTING

- 国产品牌消费占比高达87%，进口品牌仅13%，本土信赖强
- 性能可靠型偏好占37%，价格敏感型占31%，实用导向明显
- 品牌价值型占比仅9%，形象影响购买决策较小

## 启示

✓ **巩固国产品牌市场优势**

利用本土化优势，强化品牌可靠形象，持续提升国产品牌市场份额和用户忠诚度

✓ **突出产品耐用性和成本效益**

聚焦产品使用寿命和价格合理性，满足消费者对性能和成本的双重需求，增强市场吸引力

# 品牌方行动清单



**核心逻辑：聚焦中青年商业采购，精准可靠驱动市场**

## 1、产品端

- ✓ 强化台式验钞机性能可靠性
- ✓ 优化便携式产品满足移动需求

## 2、营销端

- ✓ 利用电商平台和同行推荐渠道
- ✓ 突出准确性和性价比核心卖点

## 3、服务端

- ✓ 提升智能客服响应速度与质量
- ✓ 简化退货流程改善用户体验

华信人咨询
HXN CONSULTING

# 目录

CONTENTS

1 核心发现

2 品类洞察

2.1 研究说明
2.2 市场规模
2.3 品牌榜单
2.4 价格洞察
2.5 品类热词

3 消费洞察

# 品类洞察：研究说明

华信人咨询
HXN CONSULTING

## 1、研究内容
Research Contents

- **剖析** 2025年一～三季度各月天猫、京东、抖音的市场情况；
- **评估** 整体及各平台 CR10 市场集中度；
- **洞察** 验钞机线上市场不同价位产品销量与销售额占比，品牌布局；
- **分析** 热词词云，洞察市场趋势与消费者需求。

## 2、研究对象
Research Object

- 研究对象为天猫、京东、抖音三大线上平台上销售验钞机品类的品牌、店铺、单品；
- 消费者在天猫、京东、抖音平台对验钞机的购买行为；
- 验钞机市场的整体线上销售趋势。

## 3、研究方法
Research Method

- **数据分析法** ：收集并整理天猫、京东、抖音线上销售数据，运用数据分析工具与技术，计算验钞机品类销售额、销售占比、CR10 等关键指标，量化分析市场规模、品牌竞争与价格情况
- **对比分析法** ：对比不同月份、不同平台验钞机品类销售数据，以及国货与国外品牌销售表现

# 京东领跑 天猫增长 抖音滞后 市场集中

华信人咨询
HXN CONSULTING

◆ 从平台表现看，京东以总销售额约739万元领跑，天猫约566万元次之，抖音约272万元居末。京东在M5达162万元峰值，显示其在高单价产品上的渠道优势；天猫M9突破101万元，反映其品牌集中度提升。整体渠道集中度较高，京东占比约47%，需关注渠道风险分散。

◆ 平台增速差异明显：抖音月均销售额约30万元，增长平缓；天猫从M1的45万元增至M9的102万元，增速约127%，显示品牌渗透力增强；京东波动较大，M5达162万元后回落，需关注其促销依赖度。整体市场集中度提升，头部平台马太效应加剧。

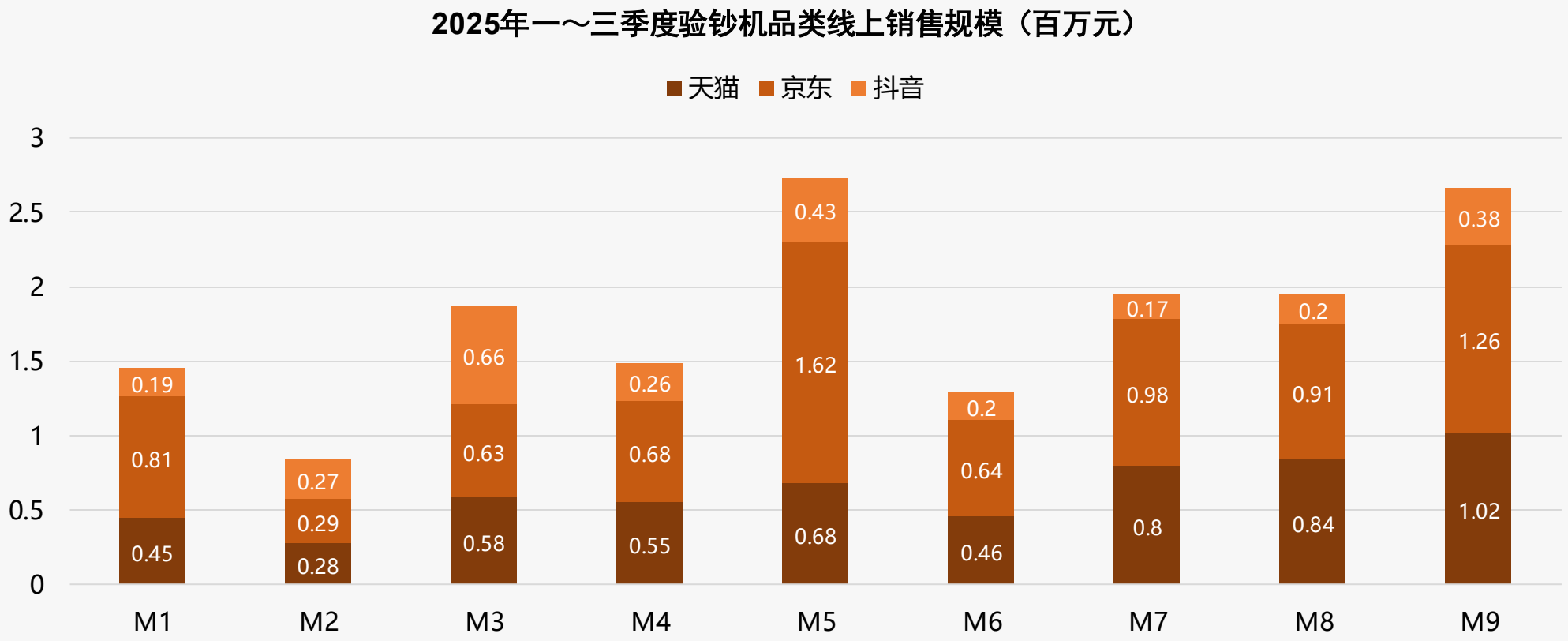

# 低价高量 中高利润 高端不稳

华信人咨询
HXN CONSULTING

◆ 从价格区间销量占比看，低价位（<44元）产品销量占比55.5%但销售额仅占7.8%，显示该区间以量取胜但利润贡献低；中高价位（219-711元）销量占比9.9%却贡献34.2%销售额，表明产品结构优化空间大，需提升高毛利产品渗透率。

◆ 月度销量分布显示，M5-M8月中价位（44-219元）销量占比从36.6%升至35.2%，而低价位占比从45.7%降至50.4%，反映消费升级趋势；但M9月低价占比反弹至60.6%，可能受季节性促销影响，需关注价格策略稳定性。

**2025年一～三季度验钞机线上不同价格区间销售趋势**

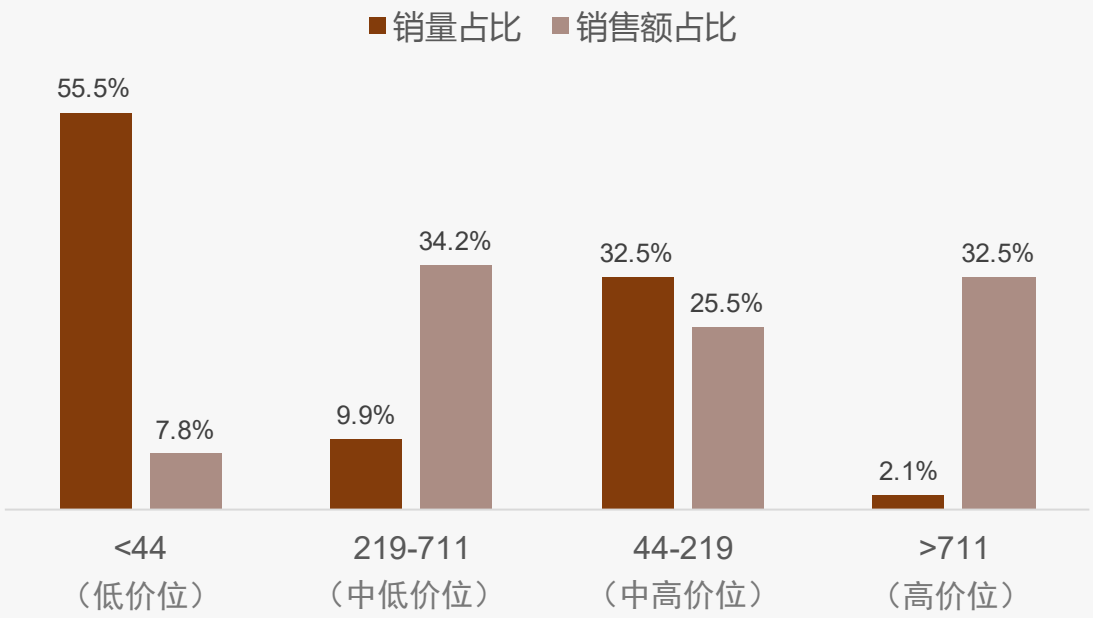


**验钞机线上价格区间-销量分布**

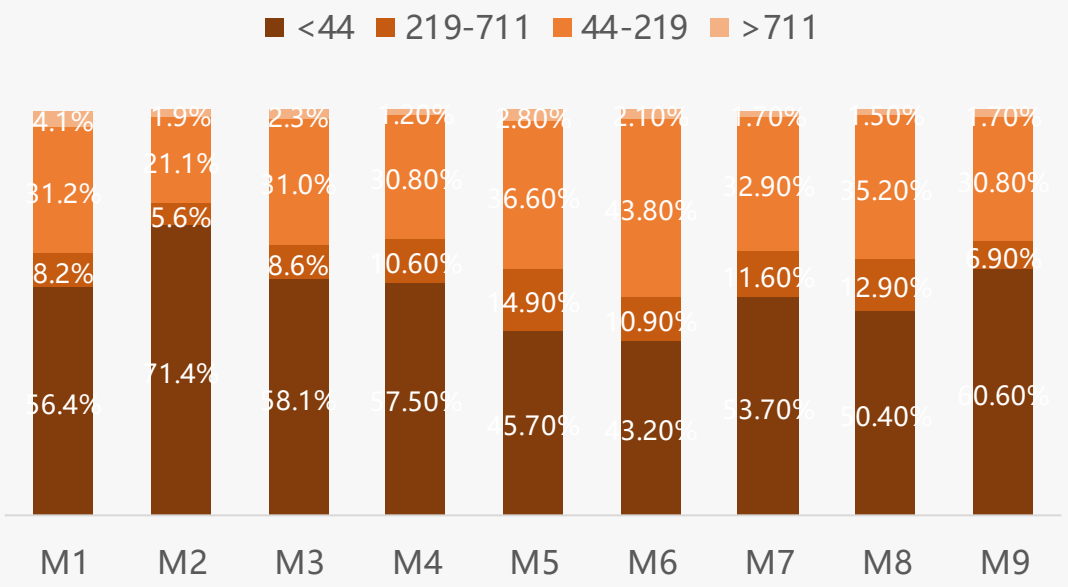

# 验钞机市场分化 高端京东抖音 中低天猫

华信人咨询
HXN CONSULTING

◆ 从价格带分布看，天猫平台以44-219元中低端产品为主（占比56.6%），而京东和抖音在219-711元中高端及>711元高端区间占比均超80%，显示平台定位差异显著。各平台低价位（<44元）占比均不足2.2%，天猫最高仅21.6%，表明验钞机品类消费升级趋势明确，低价产品市场空间有限。

◆ 平台间价格结构对比揭示渠道策略分化：京东和抖音均以>219元产品为核心（占比超89%），而天猫中低端占比78.2%形成互补。建议品牌方按渠道特性优化SKU布局——京东侧重高端机型提升客单价，抖音强化中端产品内容转化，天猫依托流量优势覆盖大众市场，实现全渠道ROI最大化。

**2025年一～三季度各平台验钞机不同价格区间销售趋势**

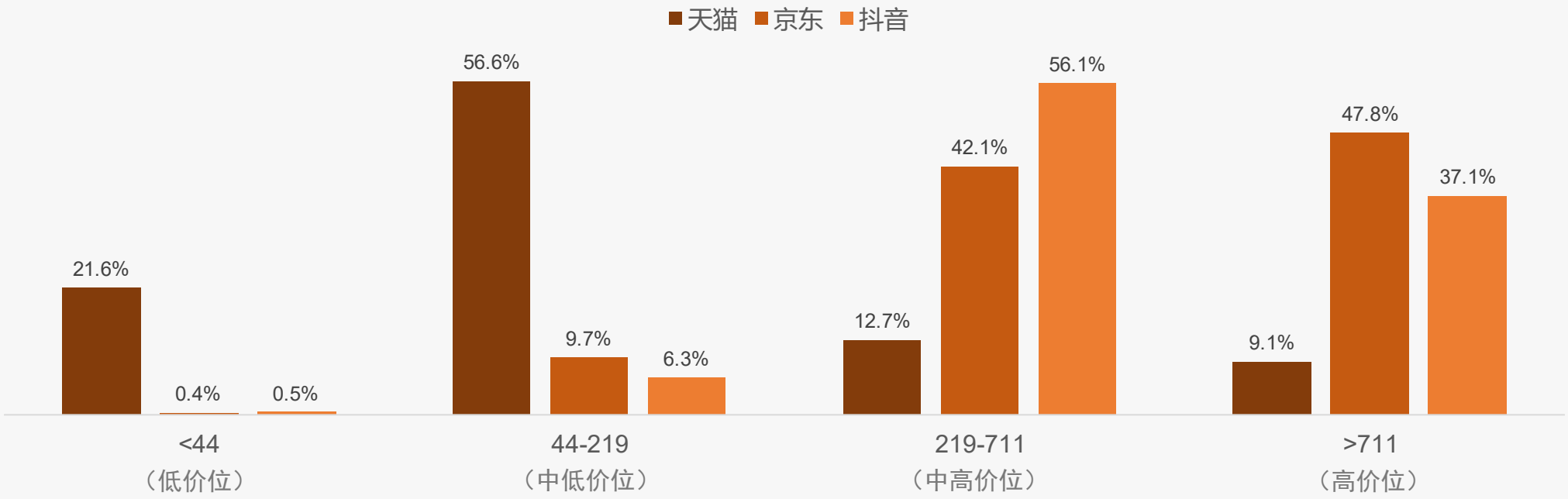

# 中端产品驱动增长 高端潜力待挖掘

华信人咨询
HXN CONSULTING

◆ 从价格区间结构看，44-219元区间贡献了56.6%的销售额，是核心利润来源，而<44元区间虽占61.3%销量但仅21.6%销售额，显示低价产品销量高但利润贡献低，需优化产品组合以提升整体ROI。

◆ 高端产品（>711元）销量占比仅0.1%但销售额占9.1%，单位产品价值高，但渗透率低，建议加强营销以提升周转率，同时219-711元区间销售额占比12.7%，存在增长潜力，可聚焦差异化策略。

**2025年一～三季度天猫平台验钞机不同价格区间销售趋势**

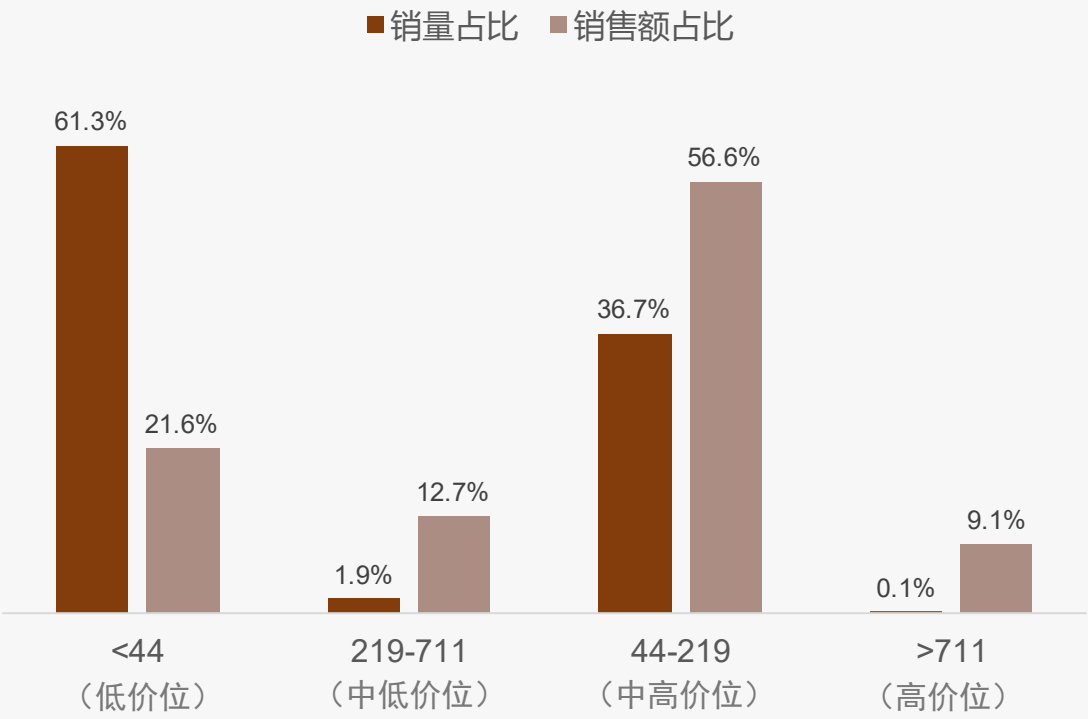


**天猫平台验钞机价格区间-销量分布**

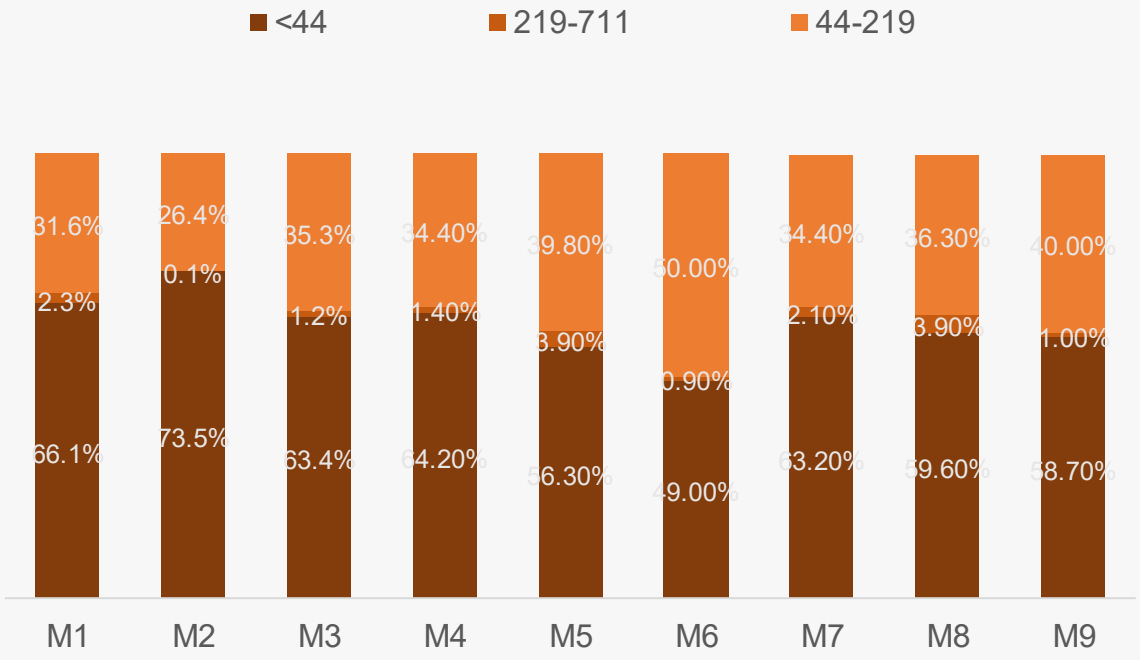

# 高端产品主导收入 中端销量稳定 低端波动大

华信人咨询
HXN CONSULTING

◆ 从价格区间销售趋势看，219-711元价格带销量占比40.0%为最高，但>711元价格带销售额占比47.8%居首，显示高端产品贡献主要收入。低端产品<44元销量占比23.5%但销售额仅0.4%，表明该区间周转率高但ROI极低，需优化产品结构提升盈利。

◆ 月度销量分布显示，M2月<44元产品销量占比异常高达80.7%，可能受促销活动影响，但随后月份回归正常。综合分析，中高端价格带（219-711元和>711元）合计销售额占比达89.9%，是核心盈利来源。低端产品销量波动大，可能影响库存周转率，建议加强中高端产品推广，提升整体毛利率和市场份额。

**2025年一～三季度京东平台验钞机不同价格区间销售趋势**

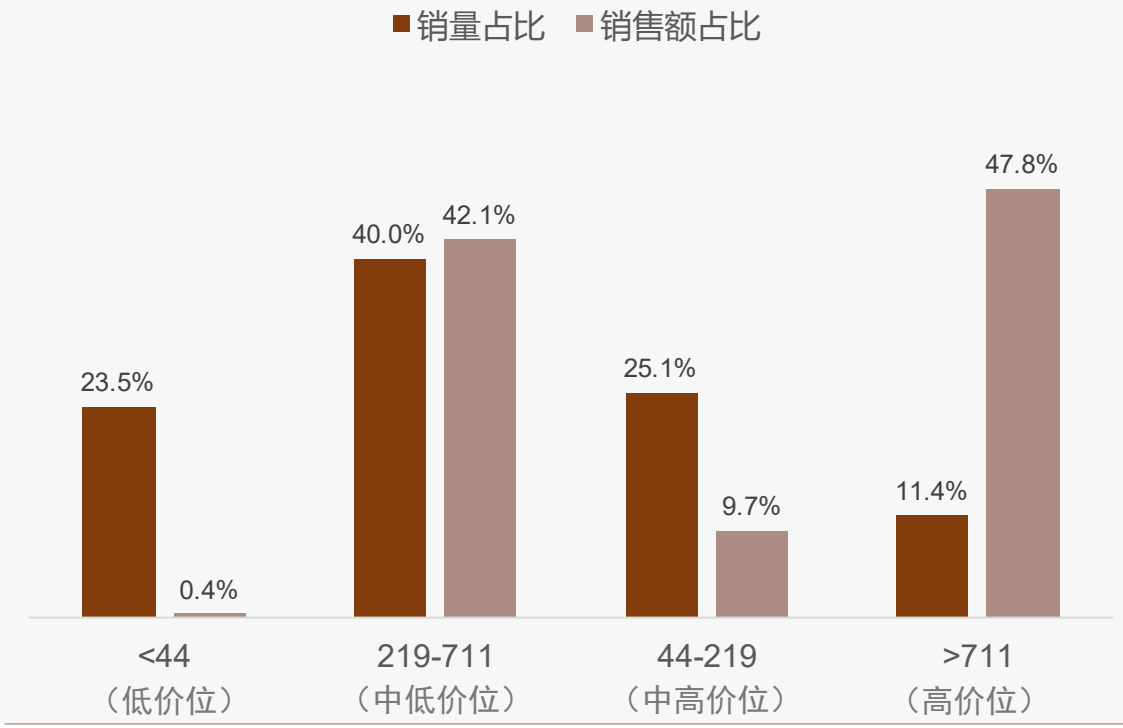


**京东平台验钞机价格区间-销量分布**

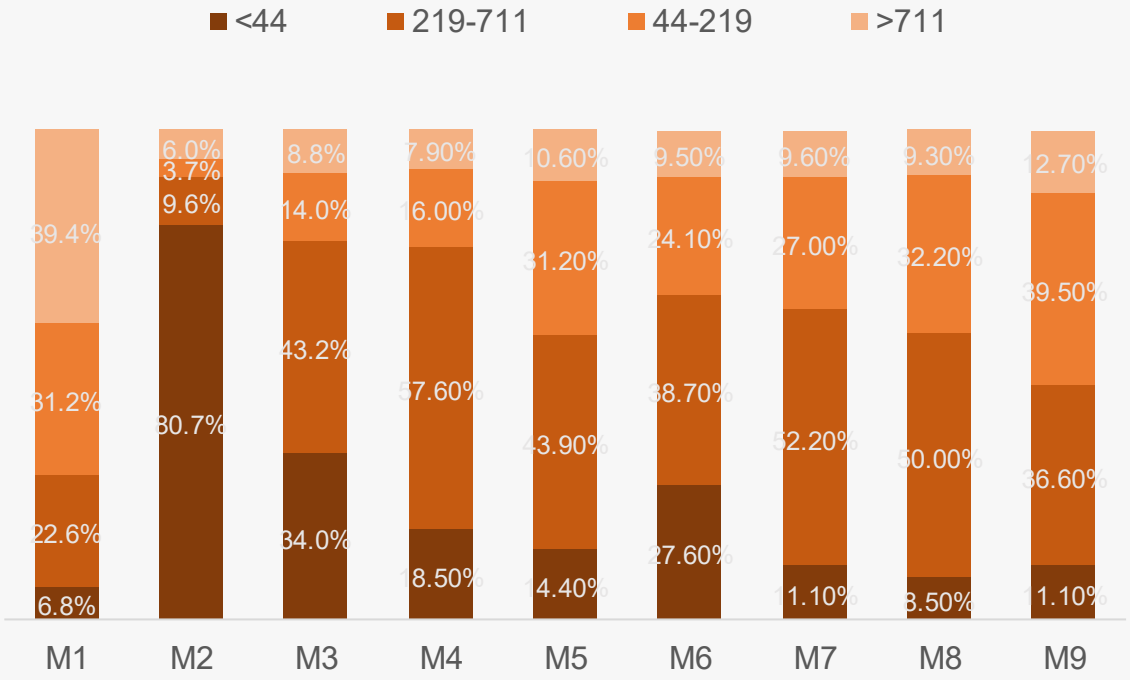

# 验钞机市场两极分化 高端产品主导利润

华信人咨询
HXN CONSULTING

◆ 从价格区间结构看，抖音平台验钞机市场呈现两极分化特征。低价位产品（<44元）贡献55.1%销量但仅占0.5%销售额，而高价位产品（>711元）以3.9%销量贡献37.1%销售额，表明高端产品具有显著溢价能力，但整体市场存在价格战风险。月度销量分布显示市场波动剧烈。M9月低价产品占比飙升至84.8%，而219-711元主力区间跌至10.6%，反映季度末可能存在清仓促销行为。

◆ 销售额贡献与销量严重不匹配。219-711元区间以30%销量贡献56.1%销售额，是核心利润来源；而<44元区间销量占比过半却几乎无利润贡献。建议优化产品组合，提升中高端产品渗透率以改善整体ROI。

**2025年一～三季度抖音平台验钞机不同价格区间销售趋势**

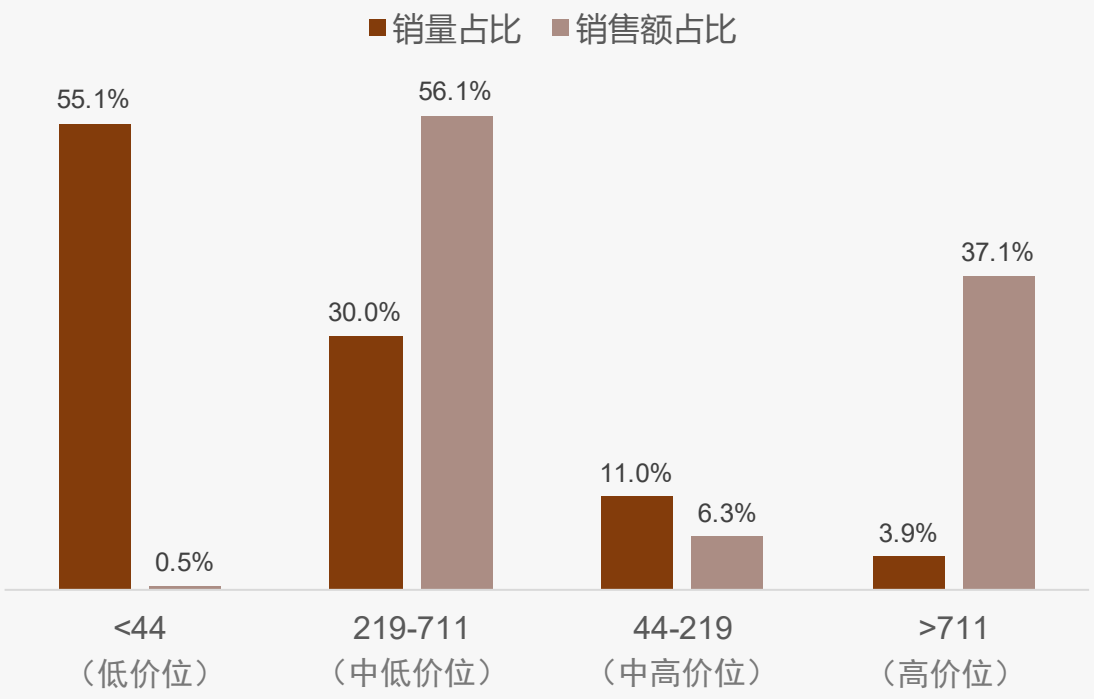


**抖音平台验钞机价格区间-销量分布**

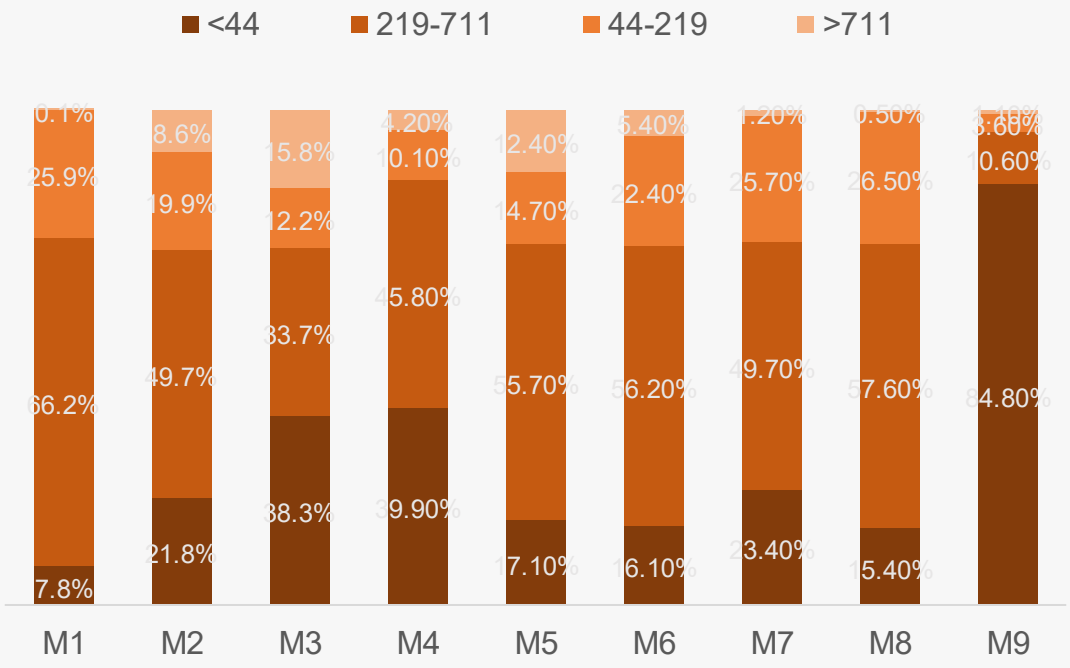

华信人咨询
HXN CONSULTING

# 目录

CONTENTS

1 核心发现

2 品类洞察

3 消费洞察

3.1 研究说明
3.2 基础画像及地域差异
3.3 消费者行为与场景模式
3.4 产品偏好与使用反馈
3.5 价格敏感度与支付意愿
3.6 品牌忠诚度与竞争者行为
3.7 社交传播与内容影响力
3.8 家庭决策与场景营销
3.9 数字化体验与未来需求

# 研究说明

华信人咨询
HXN CONSULTING

## 1、研究内容
Research Contents

- **洞察** 验钞机消费行为、消费场景、消费模式；
- **剖析** 消费者产品偏好、使用反馈，价格敏感度、支付意愿；
- **对比** 主要品牌忠诚度、品牌竞争行为、竞争烈度；
- **挖掘** 消费者营销潜力。

## 2、研究对象
Research Object

- 最近1年内购买过验钞机的消费者；
- 性别、所在城市（一线、新一线、二线、三线）平均分布；
- 聚焦家庭月收入中等水平（3-8万元）人群；
- 聚焦家庭日常采购主要决策者。

## 3、研究方法
Research Method

| | |
|---|---|
| 投放形式 | 在线定量调研 |
| 投放区域 | 中国大陆（不含港澳台），充分覆盖主要城市 |
| 投放时间 | 2025年9月 |
| 样本数量 | N=1125 |

# 验钞机用户中青年为主 商业采购主导

华信人咨询 HXN CONSULTING

◆调查显示男性占62%，女性占38%；年龄以26-35岁（34%）和36-45岁（28%）为主；城市中新一线（31%）和二线（27%）合计58%。

◆收入5-8万元（34%）和8-12万元（27%）群体主导；消费决策者中企业采购负责人（41%）和个体工商户主（29%）合计70%。

## 2025年中国验钞机消费者画像

### 性别构成（%）

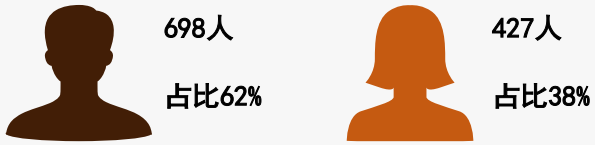


### 城市构成（%）

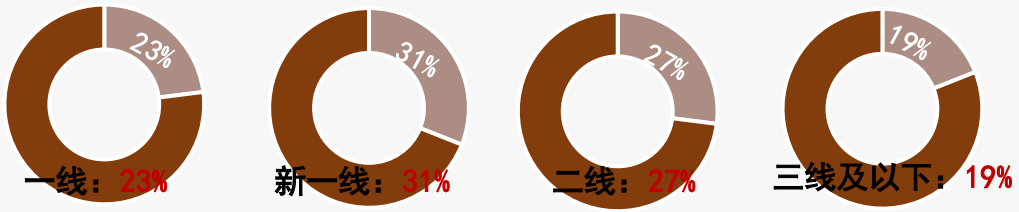


### 消费决策者角色分布（%）

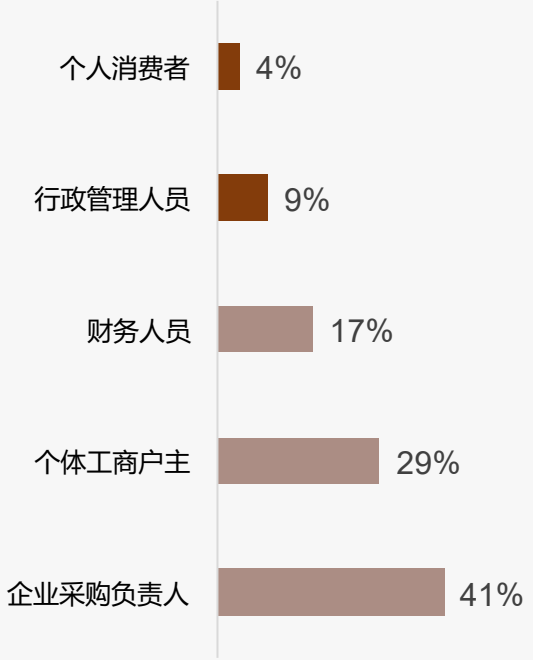


### 年龄构成（%）

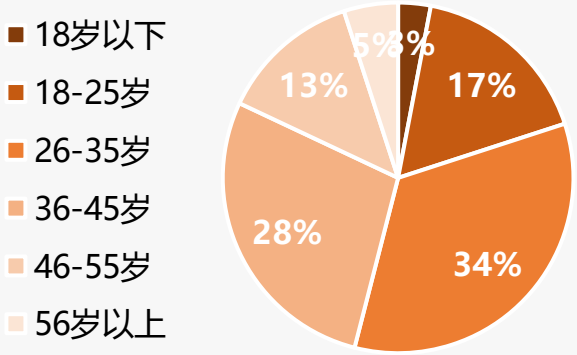


### 收入分布（%）

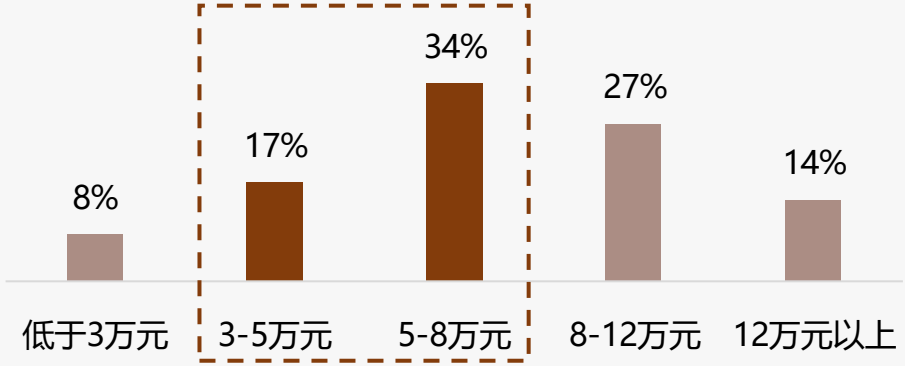


样本：验钞机行业市场调研样本量N=1125，于2025年9月通过华信人咨询调研获得

# 验钞机市场新用户活跃技术升级

华信人咨询
HXN CONSULTING

◆消费频率数据显示首次购买占36%，3-5年更换占28%，设备损坏后更换占19%，反映新用户活跃且更新周期稳定。

◆产品规格中台式点验钞机占31%，便携式占23%，高精度专业占11%，智能联网占6%，显示主流需求与技术升级趋势。

## 2025年中国验钞机消费频率分布

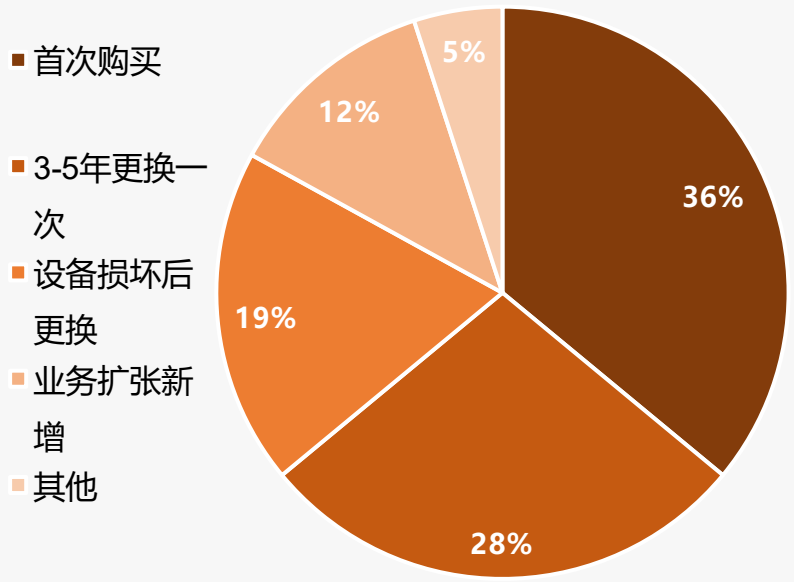


## 2025年中国验钞机产品规格分布

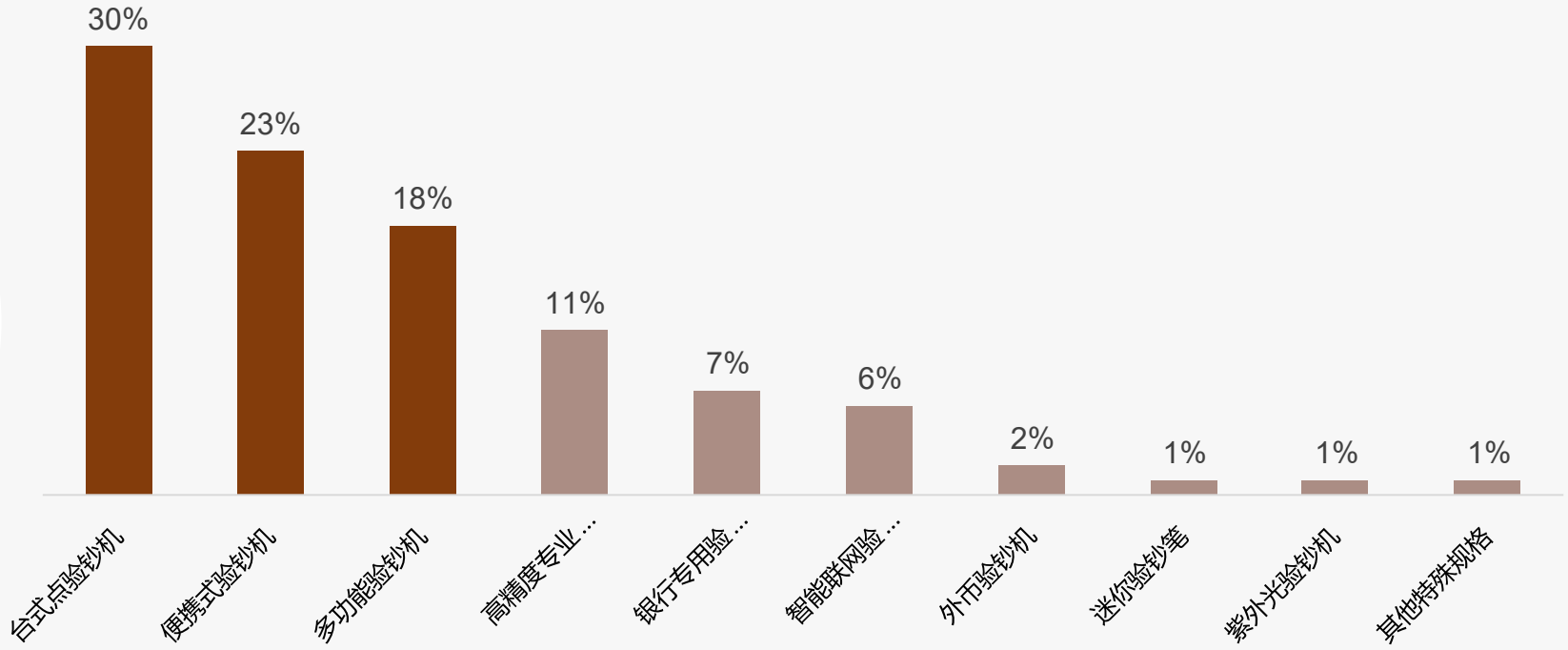


样本：验钞机行业市场调研样本量N=1125，于2025年9月通过华信人咨询调研获得

# 中档验钞机占主导 彩盒包装受青睐

华信人咨询
HXN CONSULTING

◆单次消费支出中，200-500元区间占比最高，为38%，显示消费者偏好中档价位验钞机。季节分布显示冬季和秋季消费活跃，分别占30%和28%。

◆包装类型上，彩盒包装占42%，远高于其他类型，反映消费者对产品外观和品牌形象的重视。

## 2025年中国验钞机消费季节分布

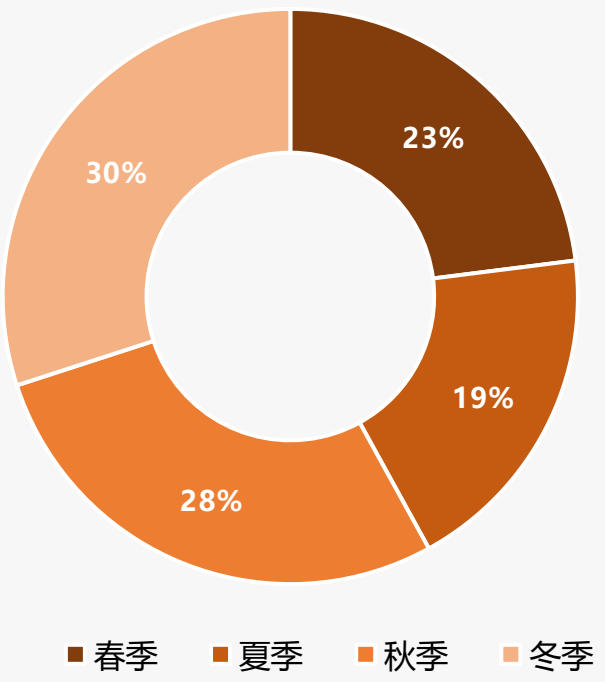


## 2025年中国验钞机单次支出分布

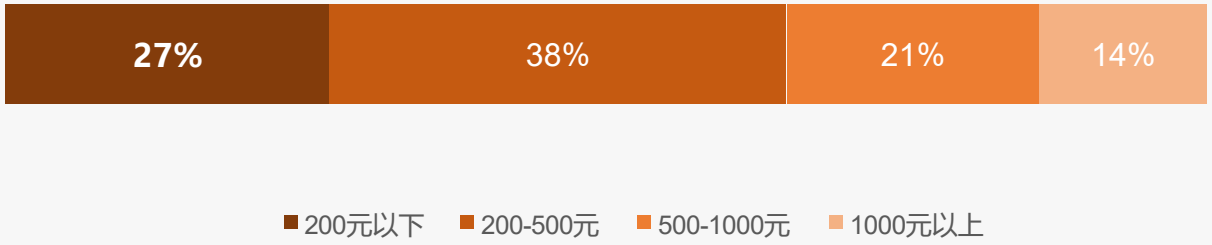


## 2025年中国验钞机包装类型分布

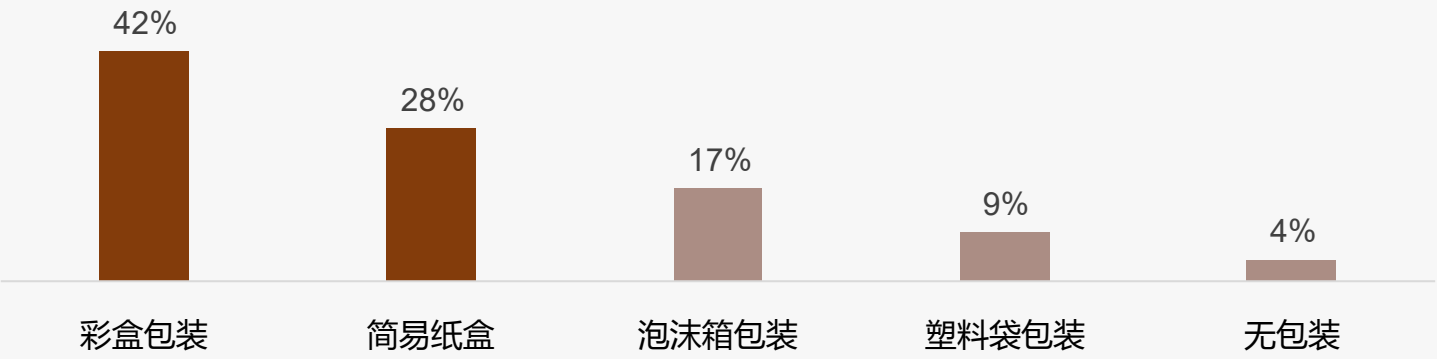


样本：验钞机行业市场调研样本量N=1125，于2025年9月通过华信人咨询调研获得

# 验钞机使用集中于工作日办公

华信人咨询 HXN CONSULTING

◆验钞机消费场景中，企业日常财务办公占比31%，零售店铺收银占24%，银行金融机构占13%，显示商业和金融领域是主要应用场景。

◆消费时段分布显示，工作日上班时间占47%，工作日下班后占23%，周末占18%，突显使用与工作日办公时间高度同步。

## 2025年中国验钞机消费场景分布

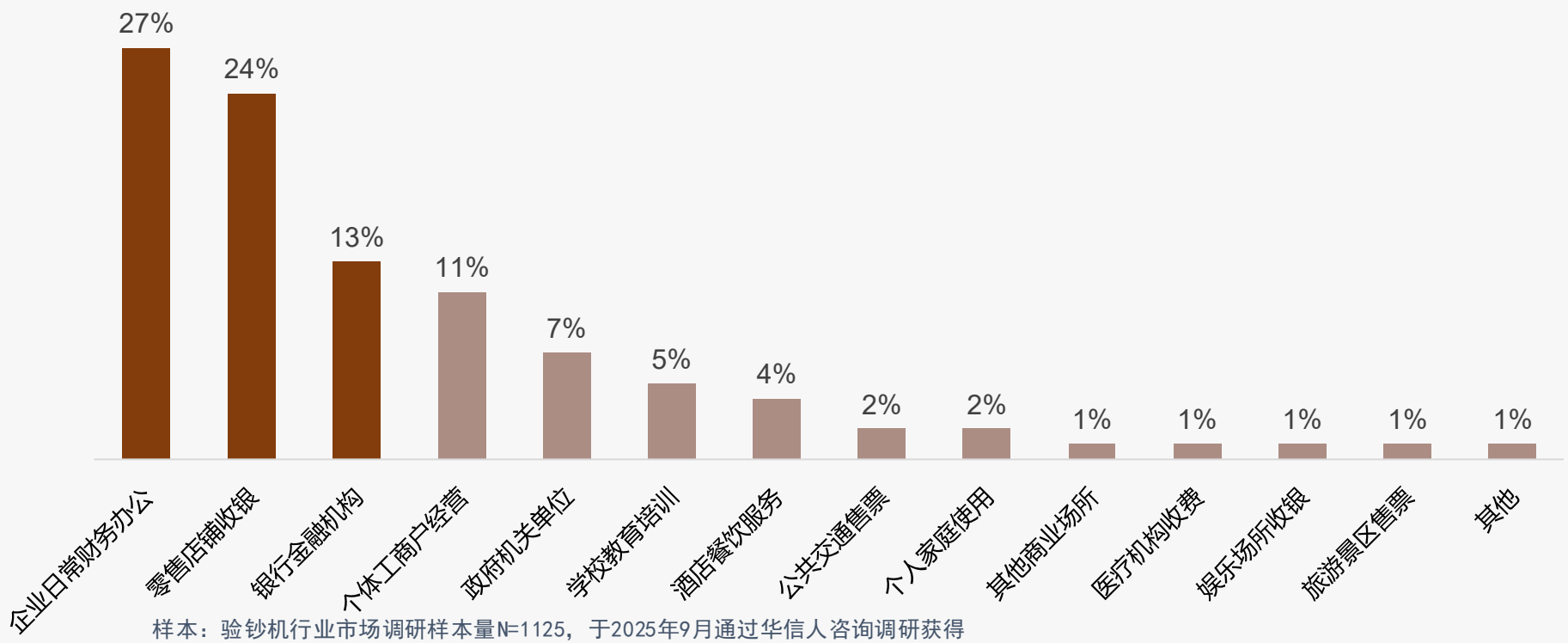


## 2025年中国验钞机消费时段分布

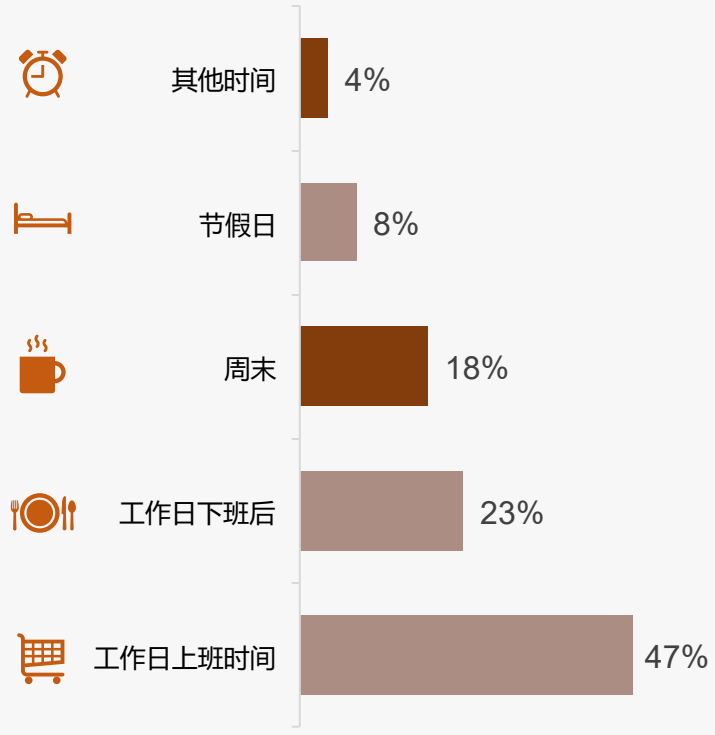


样本：验钞机行业市场调研样本量N=1125，于2025年9月通过华信人咨询调研获得

# 验钞机消费电商主导 京东天猫占58%

华信人咨询
HXN CONSULTING

◆消费者了解验钞机主要通过电商平台搜索（34%）、同行推荐（21%）和供应商推荐（17%），线上渠道和行业关系是主要信息来源。

◆购买渠道高度集中于京东（31%）和天猫（27%），合计占58%，专业办公设备商城（16%）和阿里巴巴批发（9%）也较重要。

## 2025年中国验钞机产品了解渠道分布

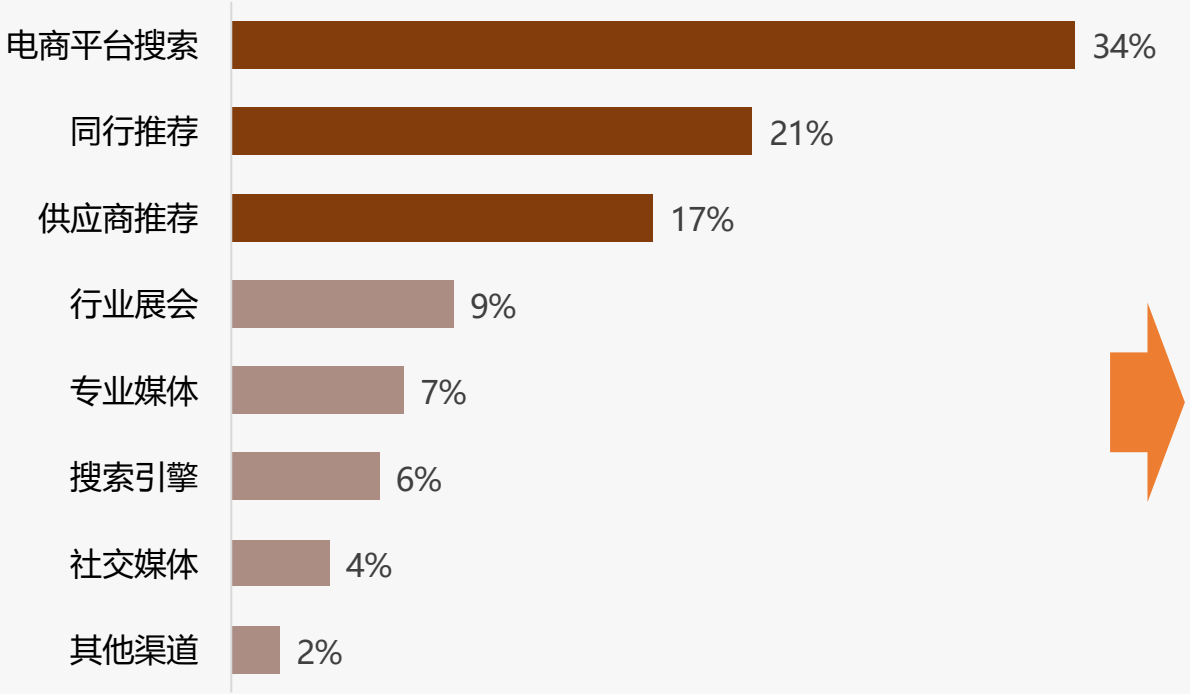


## 2025年中国验钞机购买渠道分布

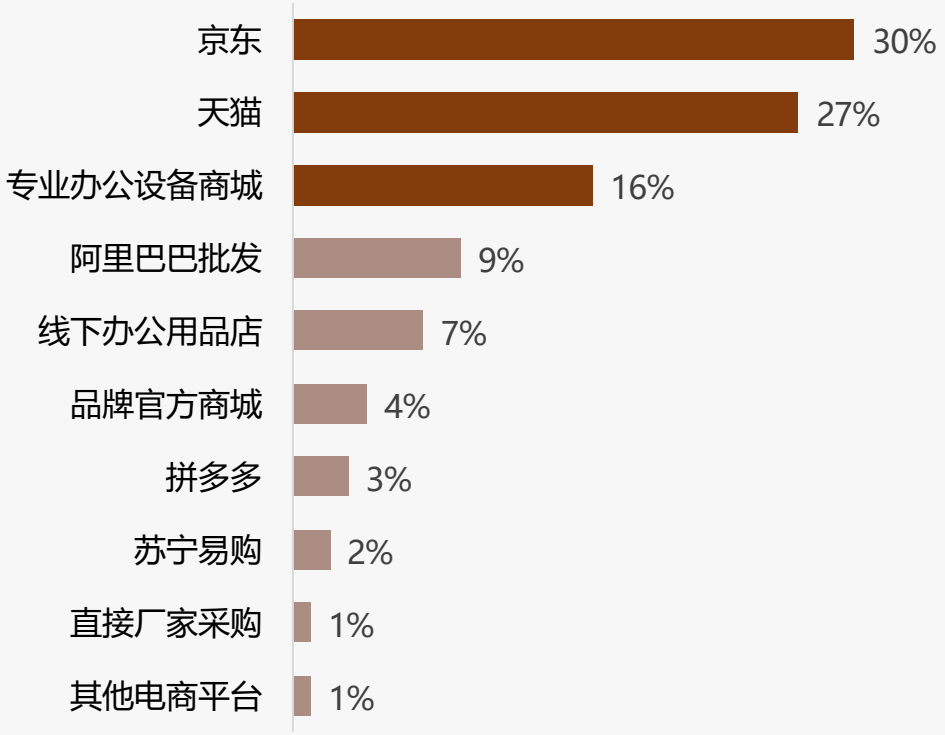


样本：验钞机行业市场调研样本量N=1125，于2025年9月通过华信人咨询调研获得

# 验钞机消费偏好聚焦准确性性价比

华信人咨询
HXN CONSULTING

◆验钞机消费偏好中，准确性优先占比37%，性价比优先占比29%，两者合计达66%，显示市场高度聚焦于核心功能和价格因素。

◆品牌信誉优先占比16%，其他功能如售后服务、外观设计等占比均低于10%，表明附加属性对消费决策影响有限。

## 2025年中国验钞机产品偏好类型分布

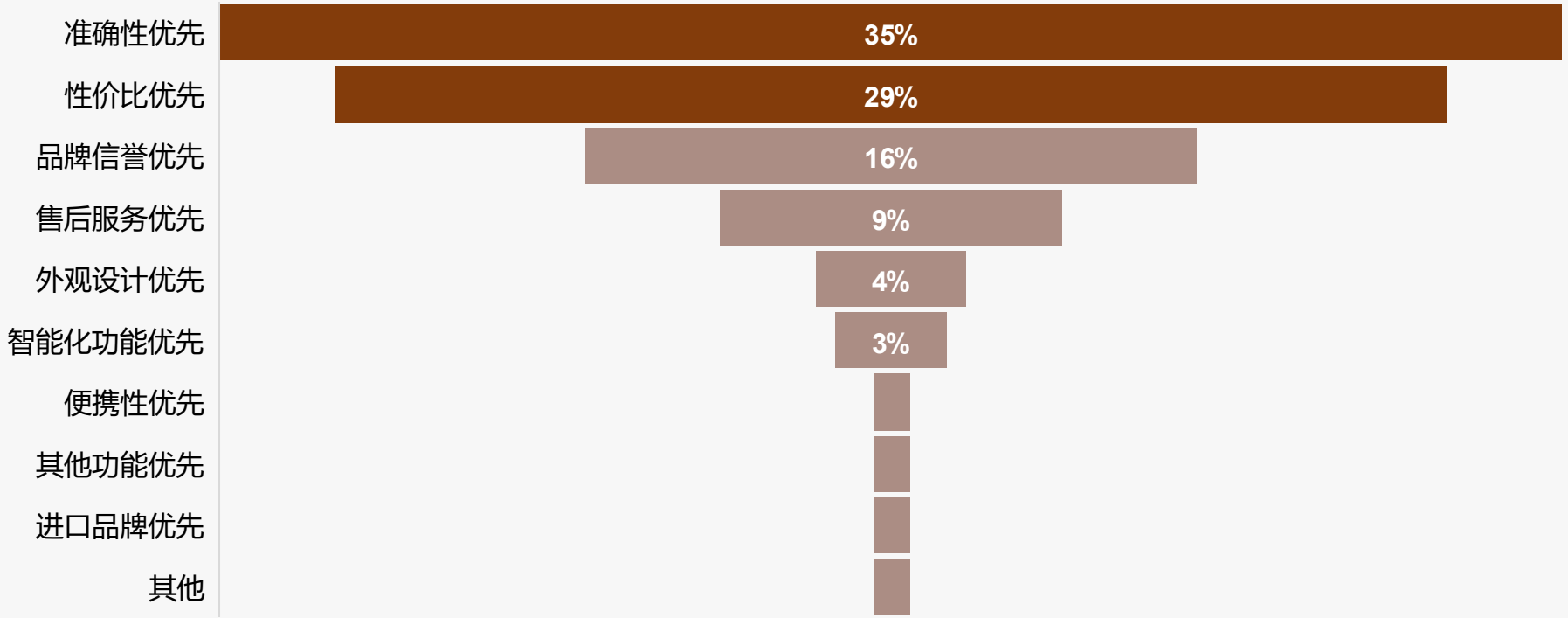


样本：验钞机行业市场调研样本量N=1125，于2025年9月通过华信人咨询调研获得

# 验钞准确性主导 业务需求驱动市场

华信人咨询
HXN CONSULTING

◆验钞准确性是吸引消费的首要因素，占比41%；消费原因中业务需要占53%，设备老化更换占21%，市场以刚性需求和更新换代为主。

◆价格合理和品牌信誉分别占23%和14%，而价格优惠促销仅占4%，显示功能可靠性和实际需求是核心驱动力。

## 2025年中国验钞机吸引消费关键因素分布

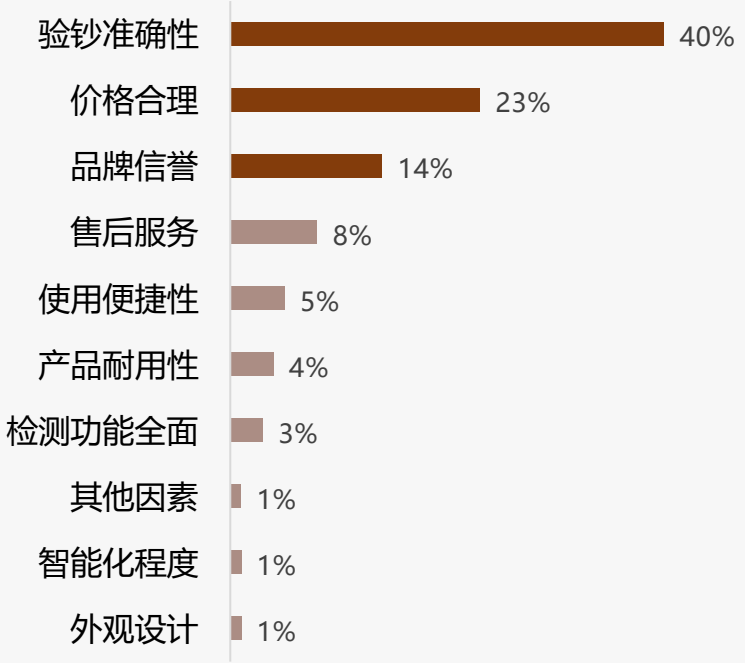


样本：验钞机行业市场调研样本量N=1125，于2025年9月通过华信人咨询调研获得

## 2025年中国验钞机消费真实原因分布

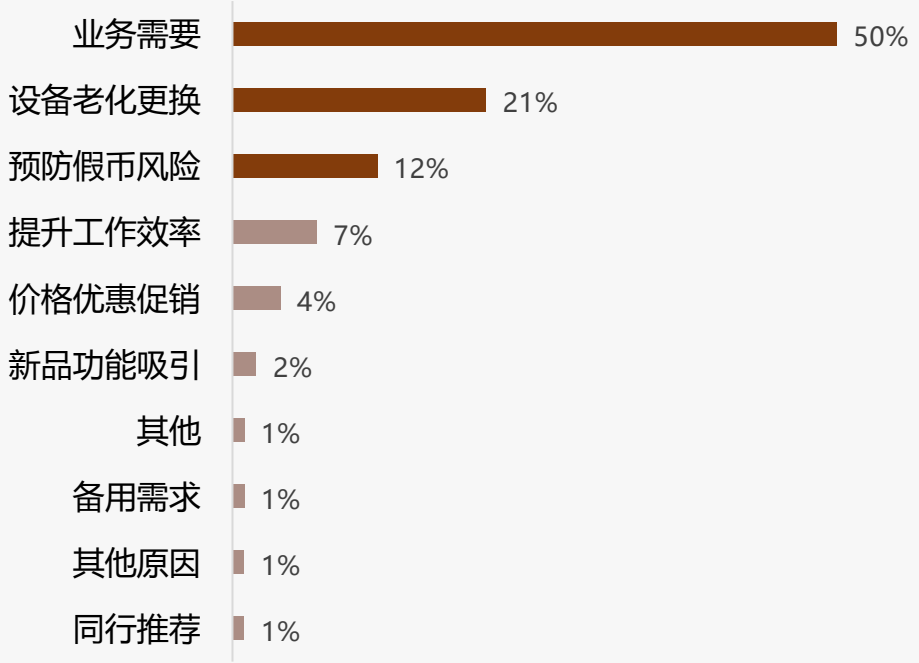

# 验钞机推荐意愿低 性能服务是主因

华信人咨询
HXN CONSULTING

◆消费者推荐意愿偏低，非常愿意和比较愿意合计46%，一般、不太愿意和完全不愿意合计54%，显示产品口碑有待提升。

◆不愿推荐主因是产品性能不稳定占31%和售后服务差占24%，价格偏高占17%，功能与外观影响较小。

## 2025年中国验钞机推荐意愿分布

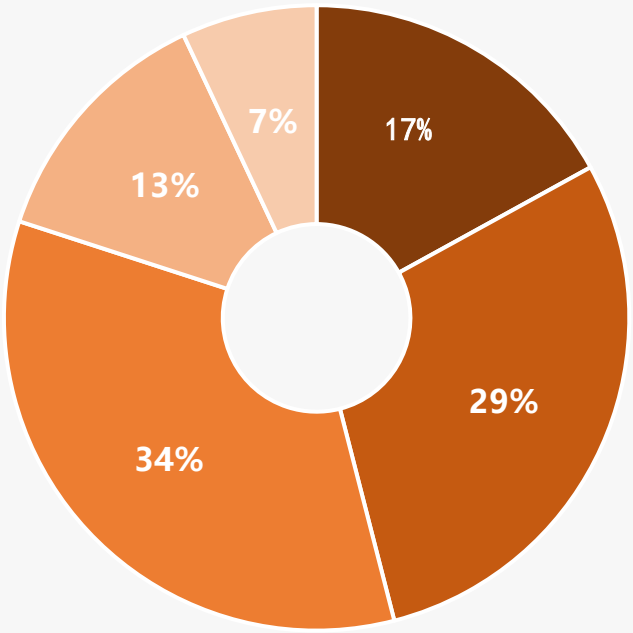


5分 非常愿意　4分 比较愿意　3分 一般　2分 不太愿意　1分 完全不愿意

## 2025年中国验钞机不愿推荐原因分布

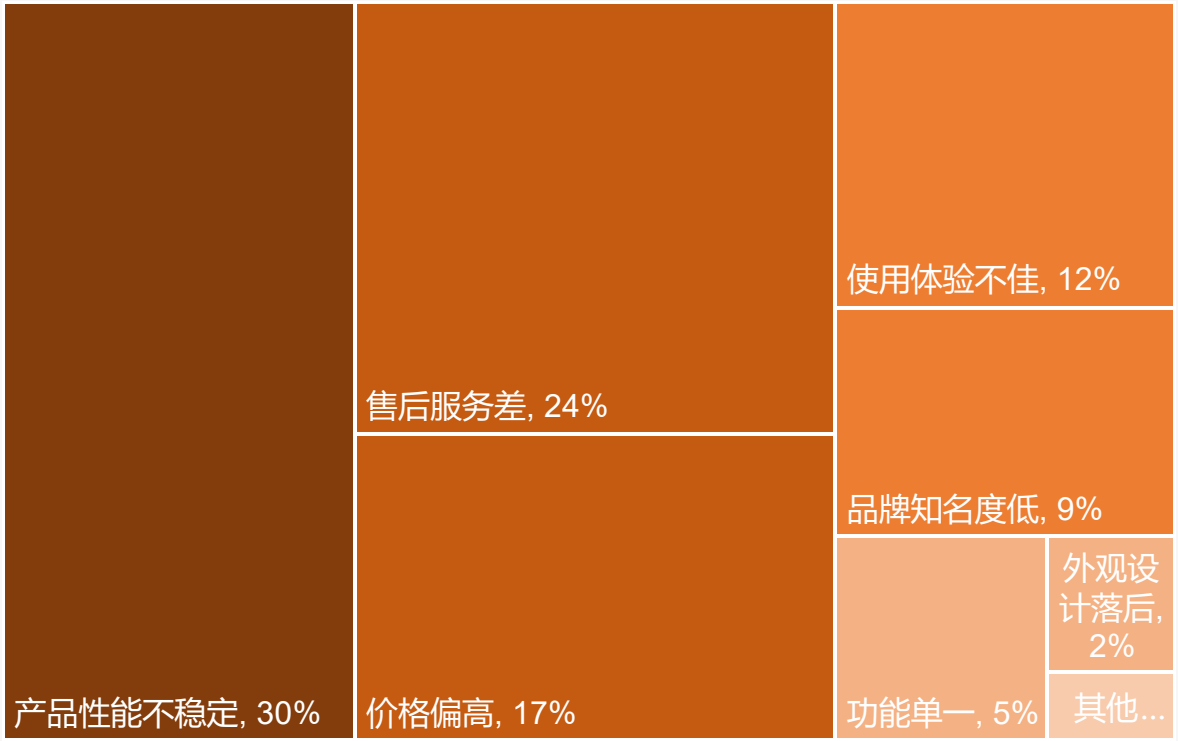


样本：验钞机行业市场调研样本量N=1125，于2025年9月通过华信人咨询调研获得

# 验钞机中端价位主导市场

华信人咨询
HXN CONSULTING

◆验钞机价格接受度集中在200-300元区间，占比41%，显示消费者偏好中端价位产品，市场主导地位明显。

◆高端市场接受度低，300元以上区间合计仅22%，反映消费者对基本功能需求强，高价升级意愿有限。

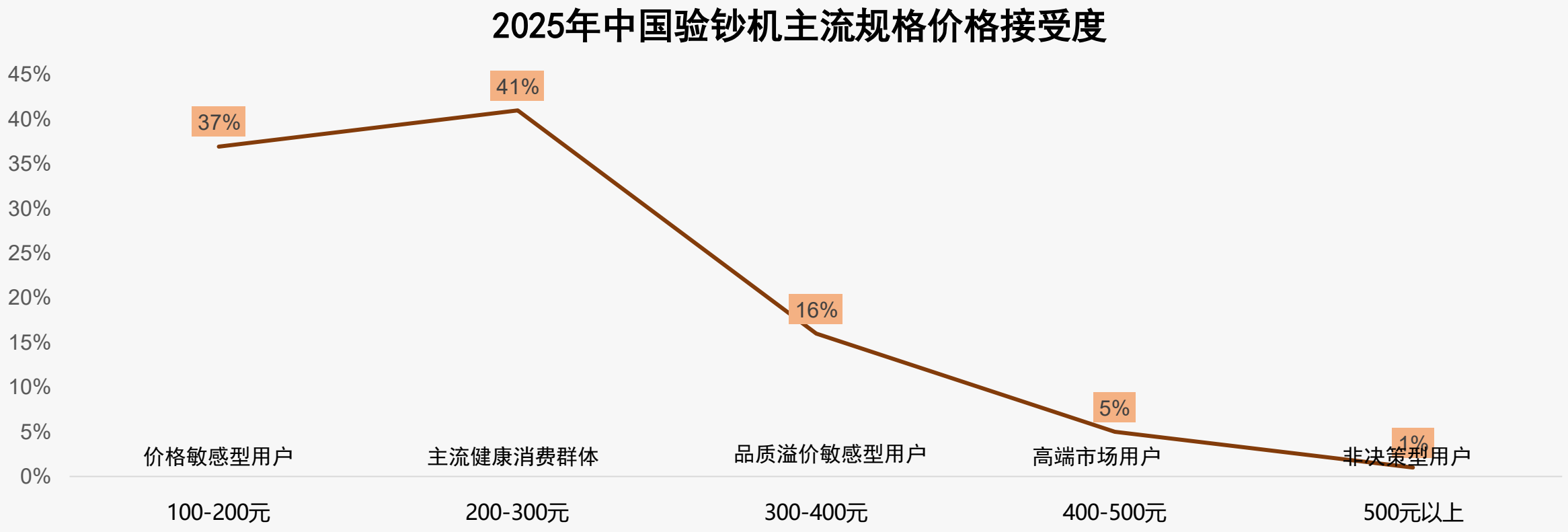


样本：验钞机行业市场调研样本量N=1125，于2025年9月通过华信人咨询调研获得

注：以台式点验钞机规格验钞机为标准核定价格区间

# 价格敏感并存 促销依赖多数

华信人咨询
HXN CONSULTING

◆价格上涨10%后，47%消费者继续购买，34%减少频率，19%更换品牌，显示品牌忠诚度与价格敏感度并存。

◆促销依赖度中，38%一般依赖，27%比较依赖，合计65%，表明促销对多数消费者有效，需优化中间群体策略。

## 2025年中国验钞机价格上涨10%购买行为分布

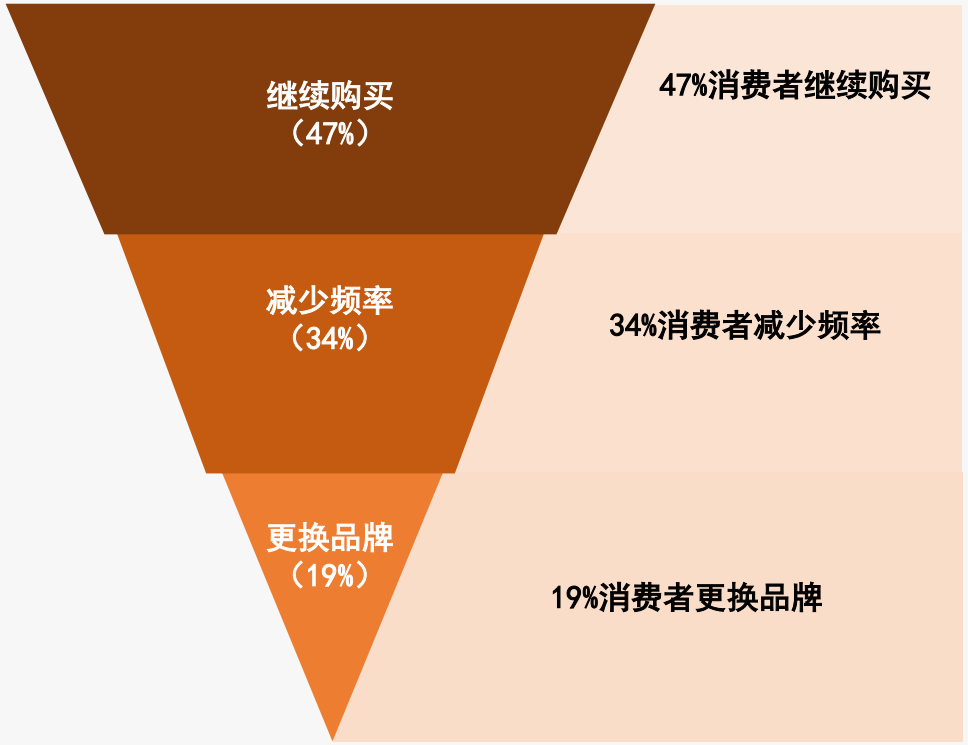


## 2025年中国验钞机促销依赖程度分布

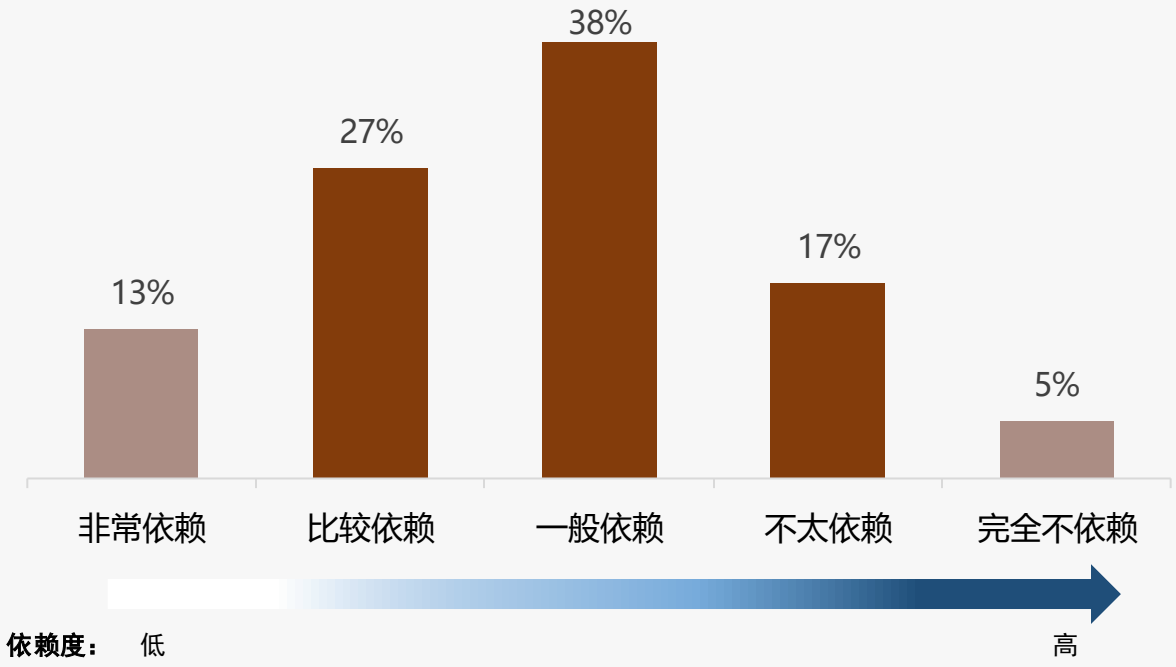


样本：验钞机行业市场调研样本量N=1125，于2025年9月通过华信人咨询调研获得

# 性能价格主导品牌更换 忠诚度中等

华信人咨询 HXN CONSULTING

◆验钞机行业品牌忠诚度中等，70-90%复购率占31%，50-70%复购率占27%，但高忠诚度用户仅18%。

◆更换品牌主因是性能不达标占37%，价格过高占24%，售后服务差占19%，创新需求较低仅12%。

## 2025年中国验钞机固定品牌复购率分布

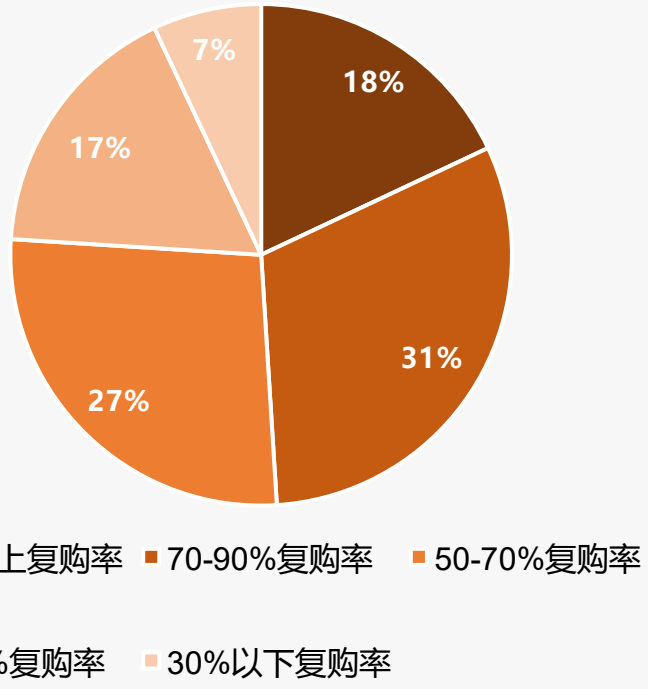


## 2025年中国验钞机更换品牌原因分布

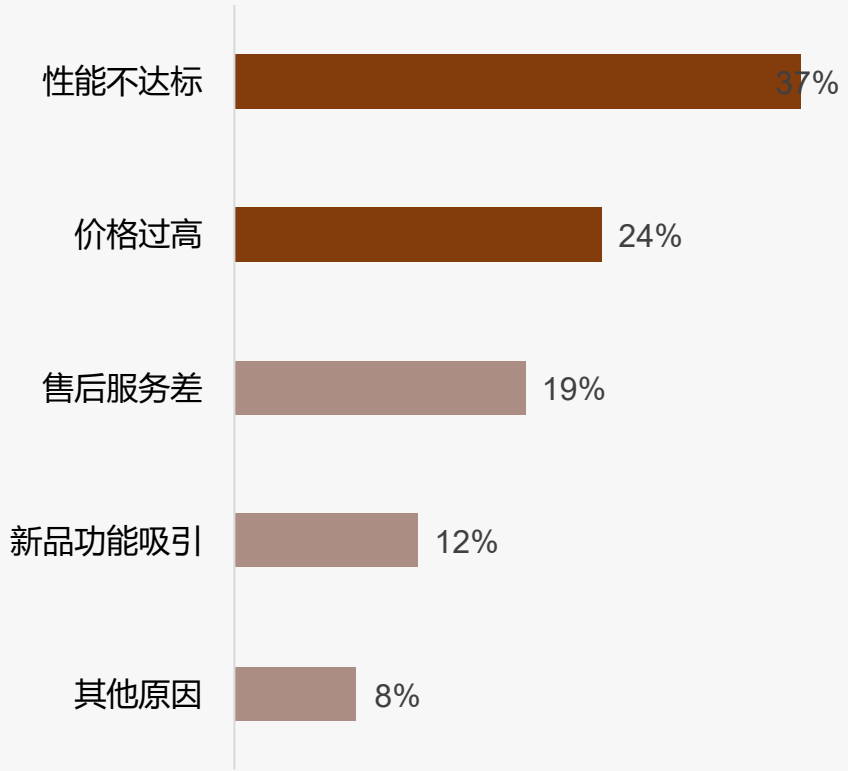


样本：验钞机行业市场调研样本量N=1125，于2025年9月通过华信人咨询调研获得

# 验钞机品牌偏好显著 信任度高

华信人咨询
HXN CONSULTING

◆消费者对验钞机品牌偏好显著，64%倾向于购买品牌产品（23%只买品牌，41%优先选择品牌），品牌信任度达56%（19%非常信任，37%比较信任）。

◆仅9%消费者对品牌持负面态度（7%不太在意品牌，2%完全不考虑；11%不太信任，5%完全不信任），表明品牌在市场中有较强影响力。

## 2025年中国验钞机品牌产品消费意愿分布

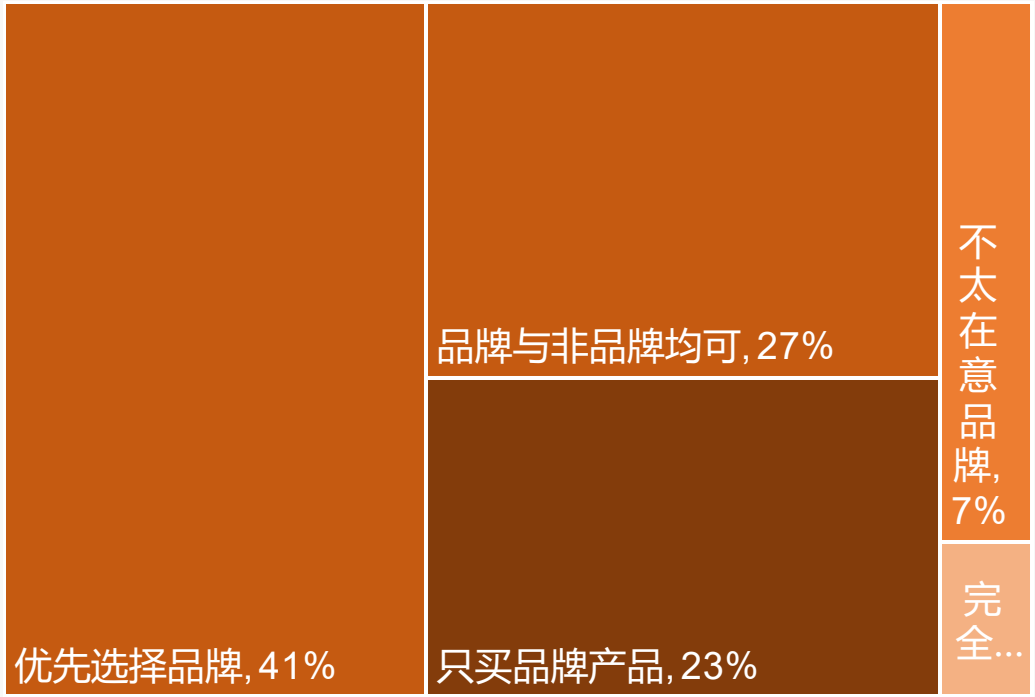


## 2025年中国验钞机品牌产品态度分布

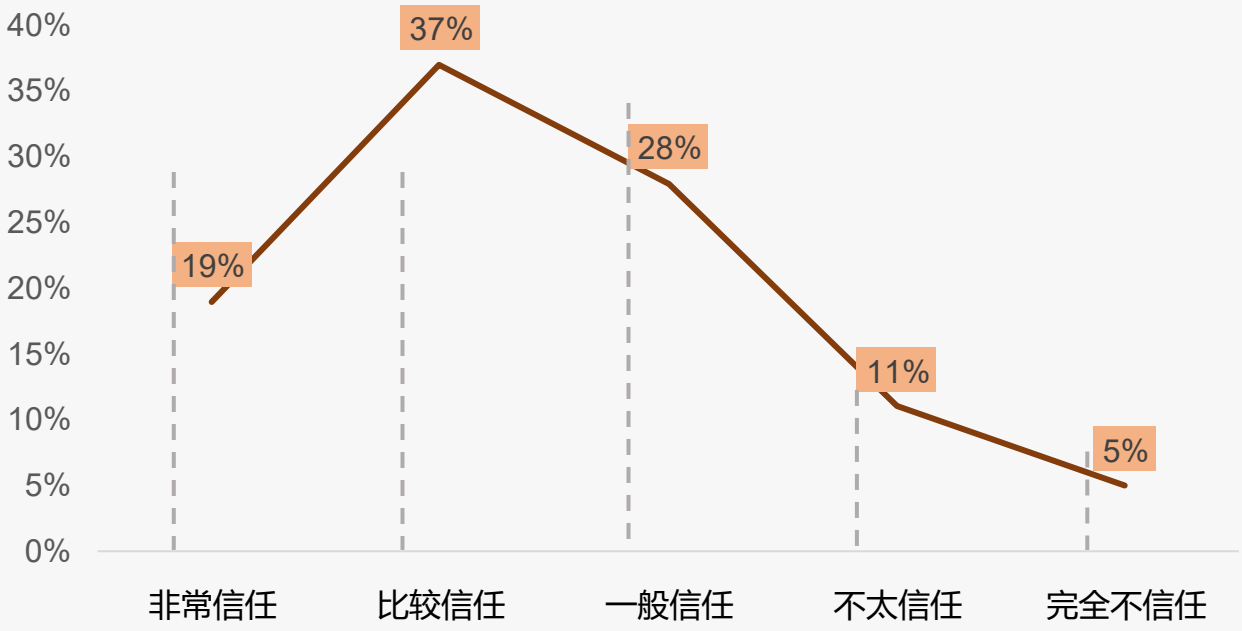


样本：验钞机行业市场调研样本量N=1125，于2025年9月通过华信人咨询调研获得

# 国产品牌主导 性能价格优先

华信人咨询
HXN CONSULTING

◆国产品牌消费占比高达87%，进口品牌仅占13%，显示消费者对本土产品高度信赖，市场以国产为主导。

◆品牌偏好中性能可靠型占比37%，价格敏感型为31%，表明消费者更注重产品耐用性和成本因素。

## 2025年中国验钞机国产与进口品牌消费分布

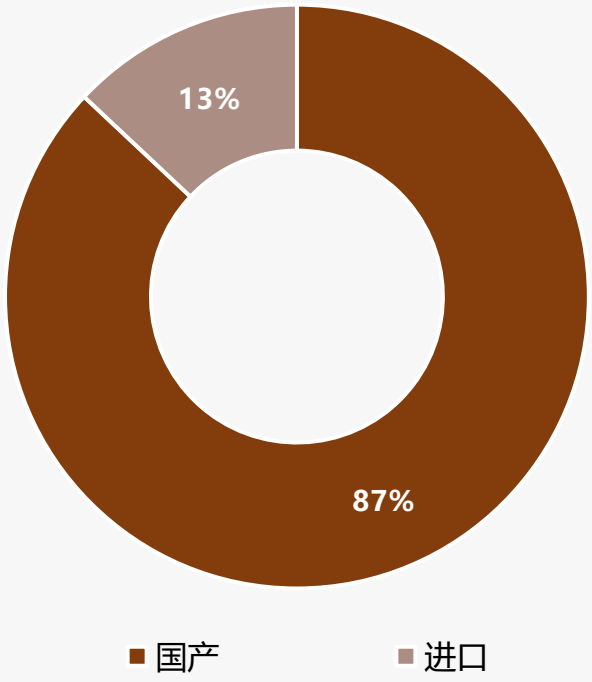


## 2025年中国验钞机品牌偏好类型分布

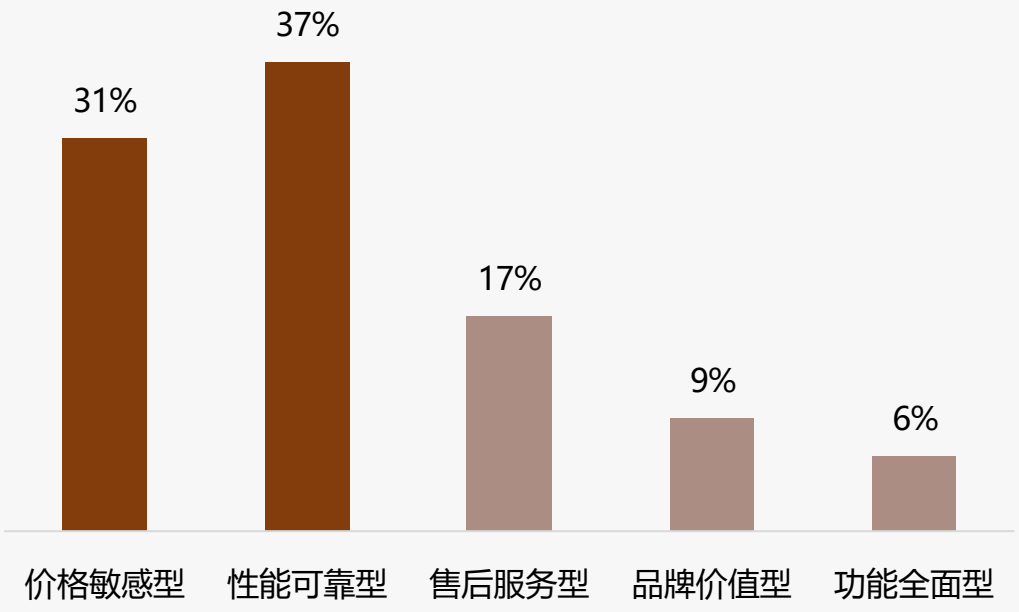


样本：验钞机行业市场调研样本量N=1125，于2025年9月通过华信人咨询调研获得

# 验钞机社交分享熟人专业主导

华信人咨询
HXN CONSULTING

◆微信朋友圈和行业微信群是验钞机行业主要社交分享渠道，分别占比41%和27%，合计达68%，显示用户偏好熟人圈子和专业社群。

◆产品评测和真实用户体验是用户最关注内容类型，分别占比31%和27%，共占58%，突出客观信息和实际反馈的重要性。

## 2025年中国验钞机社交分享渠道分布

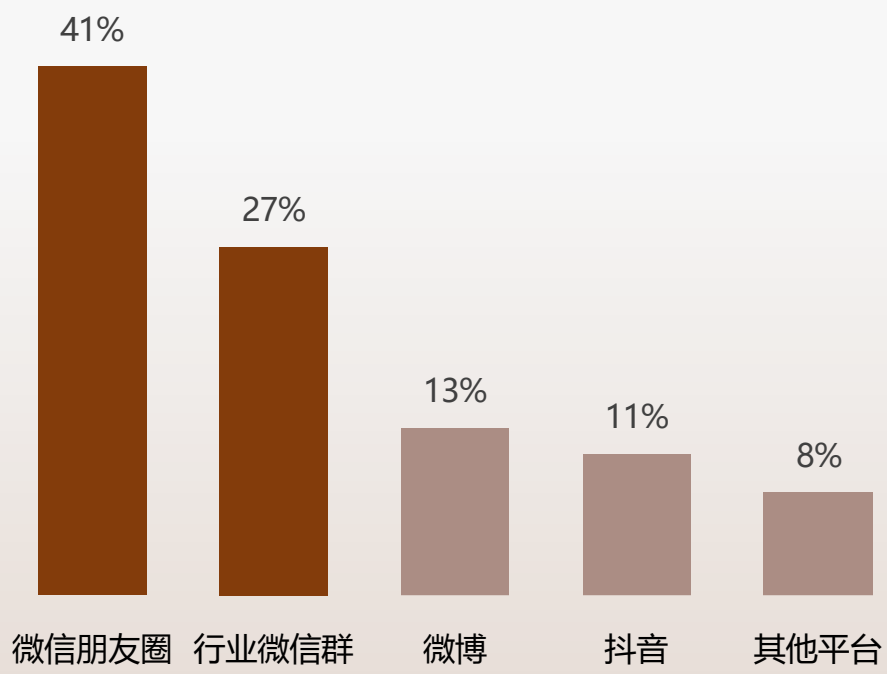


2025年中国验钞机社交分享渠道分布

2025年中国验钞机社交内容类型分布

## 2025年中国验钞机社交内容类型分布

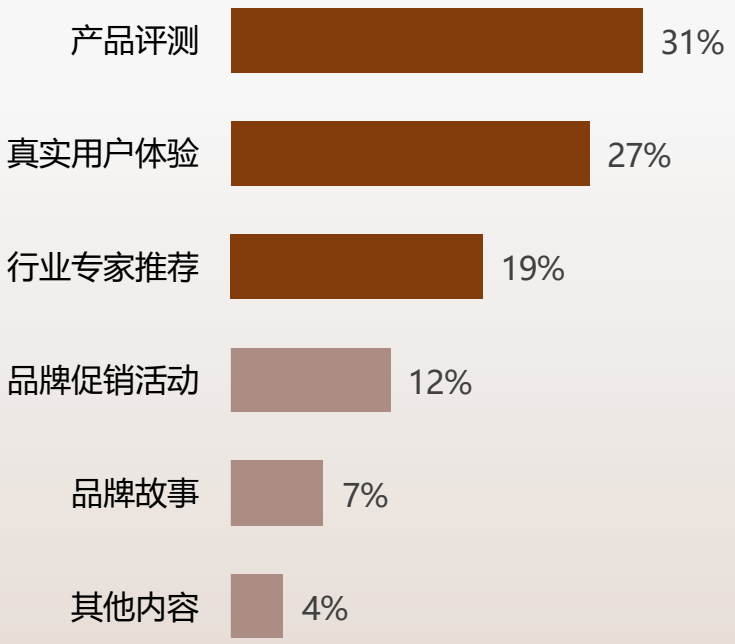


样本：验钞机行业市场调研样本量N=1125，于2025年9月通过华信人咨询调研获得

# 专业权威主导 评测信任最低

华信人咨询
HXN CONSULTING

◆消费者在社交渠道获取内容时，对博主类型的信任度分布为：行业专家37%、认证专业机构29%、垂直领域大V18%、媒体大V11%、自媒体评测大V5%。

◆专业性和权威性是消费者信任的核心因素，行业专家和认证机构占据主导，自媒体评测信任度最低，仅为5%。

## 2025年中国验钞机社交信任博主类型分布

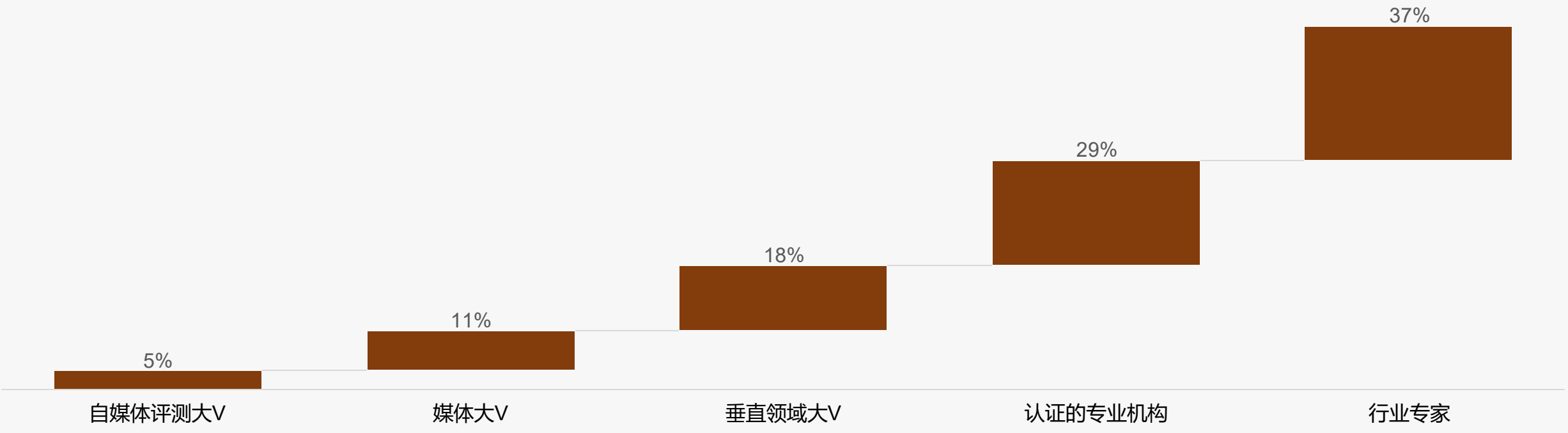


样本：验钞机行业市场调研样本量N=1125，于2025年9月通过华信人咨询调研获得

# 专业媒体口碑主导验钞机广告偏好

华信人咨询
HXN CONSULTING

◆专业媒体广告以37%的占比领先，同行口碑推荐以31%紧随其后，两者合计占主导地位，显示消费者更信赖专业和亲友推荐。

◆电商平台广告占比17%，行业展会和其他形式分别占9%和6%，表明线上和展会渠道在验钞机消费决策中影响相对有限。

## 2025年中国验钞机消费决策者类型分布

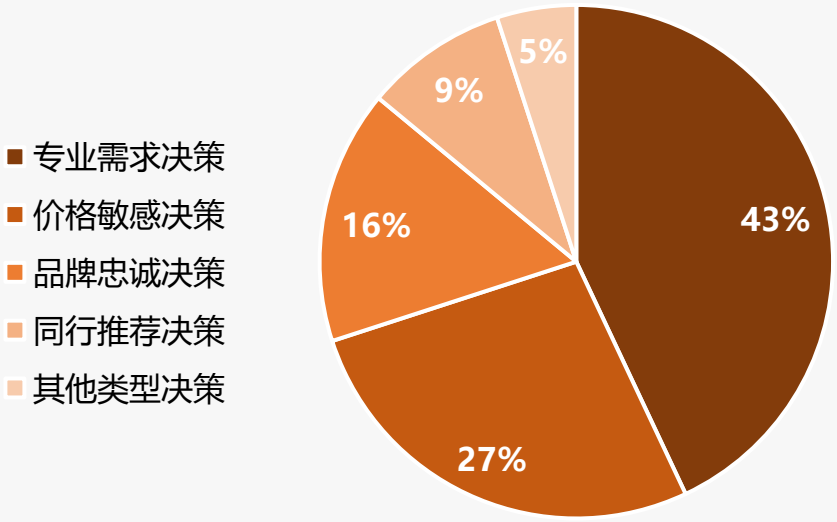


## 2025年中国验钞机家庭广告偏好分布

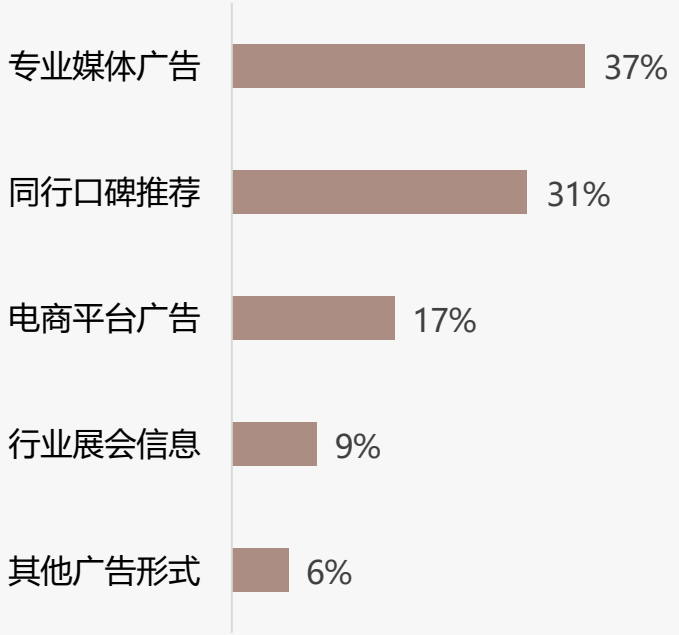


样本：验钞机行业市场调研样本量N=1125，于2025年9月通过华信人咨询调研获得

# 消费流程满意度高 退货客服需改进

华信人咨询
HXN CONSULTING

◆线上消费流程满意度较高，5分和4分占比合计68%，其中4分占比41%为最高，表明多数消费者对流程顺畅度认可。退货体验满意度相对较低，5分和4分合计53%，低于消费流程。

◆客服满意度中4分占比37%最高，但5分占比23%低于消费流程，可能与响应速度或问题解决能力有关。整体上，消费流程表现最佳，退货和客服需关注中低分群体。

## 2025年中国验钞机线上消费流程满意度分布（满分5分）

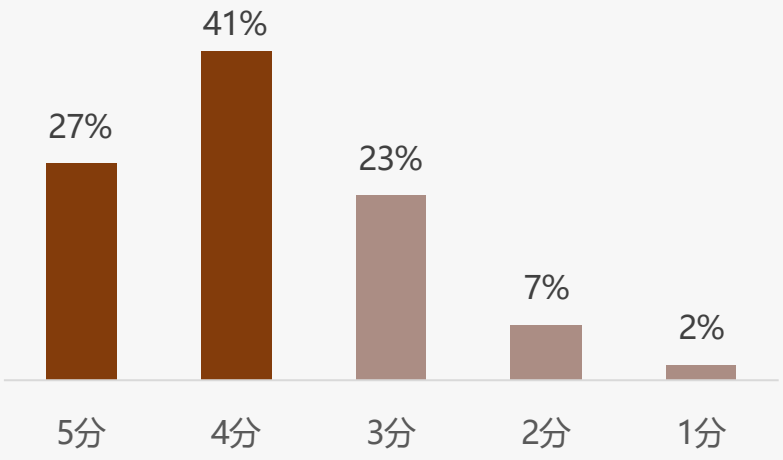


平均分：3. 84

## 2025年中国验钞机退货体验满意度分布（满分5分）

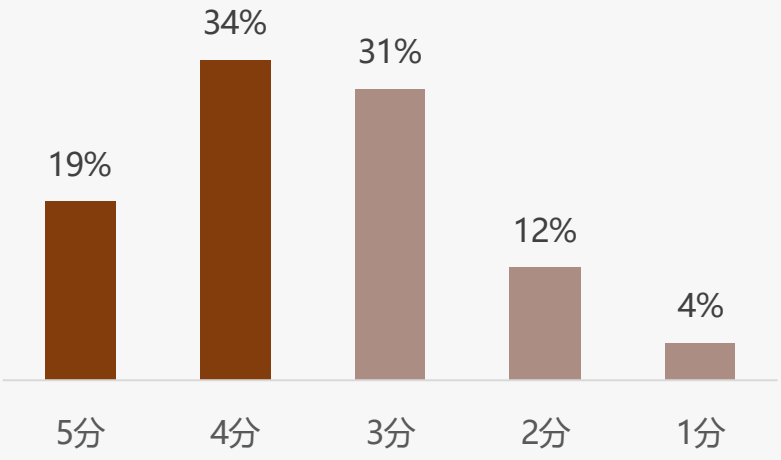


平均分：3. 52

## 2025年中国验钞机线上客服满意度分布（满分5分）

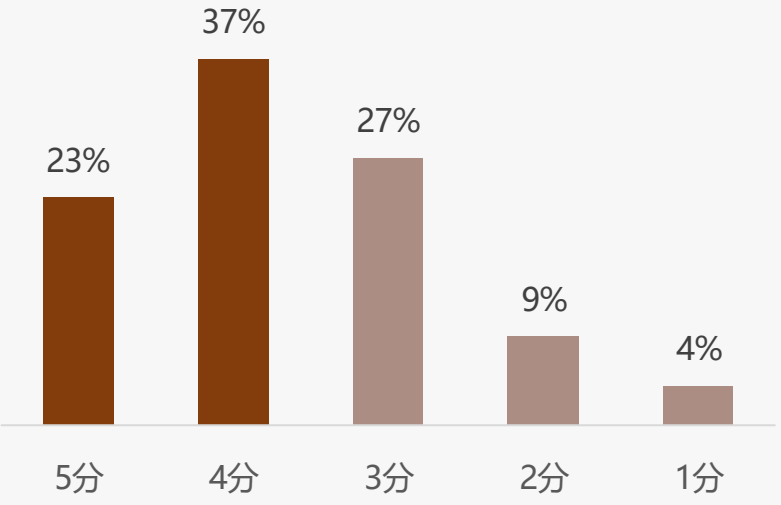


平均分：3. 66

样本：验钞机行业市场调研样本量N=1125，于2025年9月通过华信人咨询调研获得

# 智能客服主导 其他服务影响小

华信人咨询
HXN CONSULTING

◆智能客服占比最高达27%，智能推荐与智能支付分别为21%和19%，显示消费者对实时支持、个性化及便捷支付需求突出。

◆智能售后仅占9%，其他智能服务如评价、指导等合计仅7%，表明这些服务在消费体验中影响较小或使用频率低。

## 2025年中国验钞机线上智能服务体验分布

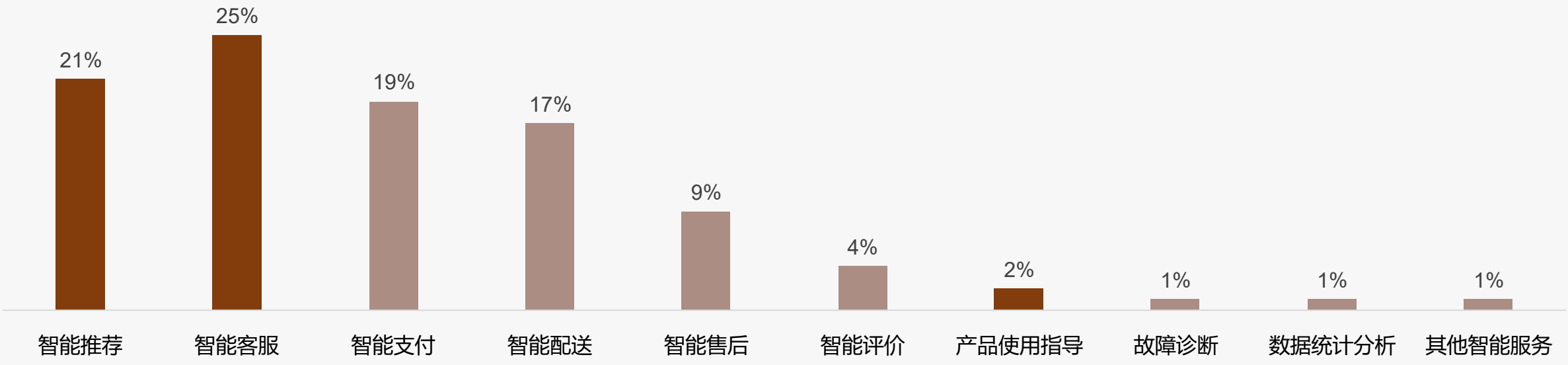


样本：验钞机行业市场调研样本量N=1125，于2025年9月通过华信人咨询调研获得

# 关于华信人

华信人咨询
HXN CONSULTING

2016年，华信人（北京）信息咨询有限公司作为中国领先的市场研究机构成立，通过建立经济、企业、专家和进出口等自有数据库，覆盖全球市场调研范围。获评2017年度中国十佳管理咨询诚信服务机构，2019年荣获“值得信赖的中国管理咨询机构”，被评选为全国企业管理咨询机构推荐名录，2021年度入选科技部中小科技企业库。成立九年以来，华信人已累计服务企业上万家，致力于为企业战略决策提供专业的解决方案。

成立以来，华信人咨询成功帮助一批国企、民企转型改制，在战略转型、文化改革、领导力提升与员工行为改善方面累积了丰富的经验和案例，累计完成各类咨询项目600余项。

4001812629

http://www.hxrcon.com

北京市海淀区西三环北路89号2层

# 法律声明



## 版权声明

本报告由华信人咨询制作，其版权归属于华信人咨询。未经华信人咨询书面许可，任何组织和个人均不得以任何形式复制、传播或输出至中华人民共和国境外。任何未经授权使用本报告进行的相关商业行为，都将构成对《中华人民共和国著作权法》以及其他相关法律法规和国际公约的违反。

## 免责条款

本报告所呈现的行业数据、行业动态及市场趋势预测，源自华信人咨询专业团队综合运用多种研究手段，如深度桌面研究、精准行业访谈、全面市场调研等精心分析所得。同时，部分素材汲取自公开渠道，并融合华信人独家监测数据，经由华信人咨询先进统计预测模型运算生成；企业相关数据大多通过实地访谈采集。华信人咨询在信息处理过程中，竭尽全力确保信息的精确性、全面性与可信度，但受限于研究环境的复杂多变，难以做到万无一失，故不作绝对保证。

在此郑重声明，本报告中所含信息及观点，均不具备指导性建议的性质。本报告中所展示的调研数据，基于样本调研方式获取。鉴于调研样本的局限性、调研方法的特定性以及调查资料收集范围的约束，该数据仅能呈现特定调研时段及样本群体的概况，仅针对本次调研目标提供基础参考，助力市场与客户把握基本态势。受制于研究方法和数据资源的边界，本报告仅作为用户了解市场动态的辅助资料，华信人咨询对报告内的数据及观点，不承担任何法律责任。

华信人咨询
HXN CONSULTING

# 感 谢 观 看

洞察市场快人一步