华信人咨询 · 洞察2025

HXR Consulting · Insight 2025

消费趋势系列报告

2025年一～三季度眼线笔市场洞察报告

Consumer Trends Report Series – Q1-Q3 2025 Eyeliner Category Market Insights

2025年11月

华信人咨询
HXN CONSULTING

序言

华信人咨询作为中国领先的市场研究机构，自2016年成立以来，始终深耕市场研究领域，并成为市场地位背书权威部门推荐单位，累计完成各类专业咨询项目600+逾项，以深厚积淀持续赋能企业战略决策。

9年来，依托对超过15,000个消费品类的长期监测及千万级线上商家的动态追踪，结合对海量消费者样本需求特征与偏好的深刻洞察，华信人咨询持续在各类细分赛道构建专业、精准的市场研究体系。在消费需求持续迭代、市场竞争日益复杂的背景下，洞悉品类趋势成为企业制胜未来的关键。

2025年上半年，面对中国市场的新格局与消费趋势的变化，华信人咨询发布《洞察2025：消费趋势系列报告》。旨在通过专业的市场扫描与前瞻分析，揭示各品类的核心发展趋势、竞争态势及消费者行为变迁，为行业参与者提供权威的数据支撑与明晰的战略指引，助力把握2025年市场先机。

华信人咨询
HXN CONSULTING

目录

CONTENTS

1 核心发现

2 品类洞察

3 消费洞察

核心发现1：年轻女性主导眼线笔消费市场

华信人咨询
HXN CONSULTING

- 女性占比88%，18-35岁人群占73%，是核心消费力量
- 新一线和一线城市占63%，市场集中度高
- 中低收入人群消费活跃，收入5-8万占31%

启示

✓ **聚焦年轻女性市场**

品牌应针对18-35岁女性设计产品和营销策略，利用社交媒体精准触达，强化产品实用性和性价比优势。

✓ **深耕高线城市渠道**

加强新一线和一线城市的线上线下渠道布局，利用电商平台和社交电商提升市场渗透率。

核心发现2：消费频率以季度为主，液体胶笔主导

华信人咨询
HXN CONSULTING

- 每季度购买占38%，每月占23%，用户偏好周期性补货
- 液体眼线笔占31%，胶笔占25%，易用性和精准度需求高
- 细分市场渗透率低，如防水型仅1-2%，竞争或需求不足

启示

✓ **优化产品供应周期**

根据季度和月度消费习惯，调整库存和促销策略，推出套装或订阅服务增强用户粘性。

✓ **强化主流产品创新**

聚焦液体和胶笔类型，提升易用性和持久性，同时探索细分功能以差异化竞争。

核心发现3：中低价位主导，夏季需求突出

华信人咨询
HXN CONSULTING

- 单次消费50元以下占42%，50-100元占35%，偏好中低价位
- 夏季消费占比最高达29%，高温增加妆容持久需求
- 包装偏好简约塑料占38%，实用性强，环保趋势上升

启示

✓ **定位中端价格策略**

主推30-50元产品，平衡性价比，通过促销和捆绑销售吸引价格敏感消费者。

✓ **强化季节性营销**

针对夏季高温推出防水防汗产品，结合线上活动提升旺季销量，突出产品耐用性。

品牌方行动清单

核心逻辑：年轻女性主导，线上渠道驱动消费

1、产品端

- ✓ 强化防水防汗持久型产品
- ✓ 开发易上手初学者友好型

2、营销端

- ✓ 聚焦微信小红书真实体验分享
- ✓ 利用社交媒体广告提升曝光

3、服务端

- ✓ 优化智能推荐个性化产品
- ✓ 加强智能客服响应速度

华信人咨询
HXN CONSULTING

目录

CONTENTS

1 核心发现

2 品类洞察

2.1 研究说明
2.2 市场规模
2.3 品牌榜单
2.4 价格洞察
2.5 品类热词

3 消费洞察

品类洞察：研究说明

华信人咨询
HXN CONSULTING

1、研究内容
Research Contents

- **剖析** 2025年一～三季度各月天猫、京东、抖音的市场情况；
- **评估** 整体及各平台 CR10 市场集中度；
- **洞察** 眼线笔线上市场不同价位产品销量与销售额占比，品牌布局；
- **分析** 热词词云，洞察市场趋势与消费者需求。

2、研究对象
Research Object

- 研究对象为天猫、京东、抖音三大线上平台上销售眼线笔品类的品牌、店铺、单品；
- 消费者在天猫、京东、抖音平台对眼线笔的购买行为；
- 眼线笔市场的整体线上销售趋势。

3、研究方法
Research Method

- **数据分析法** ：收集并整理天猫、京东、抖音线上销售数据，运用数据分析工具与技术，计算眼线笔品类销售额、销售占比、CR10 等关键指标，量化分析市场规模、品牌竞争与价格情况
- **对比分析法** ：对比不同月份、不同平台眼线笔品类销售数据，以及国货与国外品牌销售表现

抖音主导眼线笔市场 天猫京东份额受压

华信人咨询
HXN CONSULTING

◆ 从平台销售份额看，抖音以绝对优势主导市场，前三季度累计销售额达50.1亿元，占总线上销售额的65.8%；天猫次之，累计30.6亿元，占比40.2%；京东仅5.2亿元，占比6.8%。抖音的高渗透率凸显其美妆内容营销转化效率，建议品牌加大抖音渠道投入以提升ROI。

◆ 月度销售趋势显示季节性波动明显，1月、4月、9月为销售高峰，其中9月抖音销售额达6.87亿元，环比8月增长27.7%，可能与开学季及国庆促销相关；7月为低谷，天猫销售额仅2.81亿元，需关注暑期消费疲软对库存周转的影响。平台增长差异显著，抖音9月销售额同比1月增长-22.3%，但环比持续回升；天猫和京东波动较小，但份额被挤压。建议监控抖音流量成本上升对利润率的潜在压力。

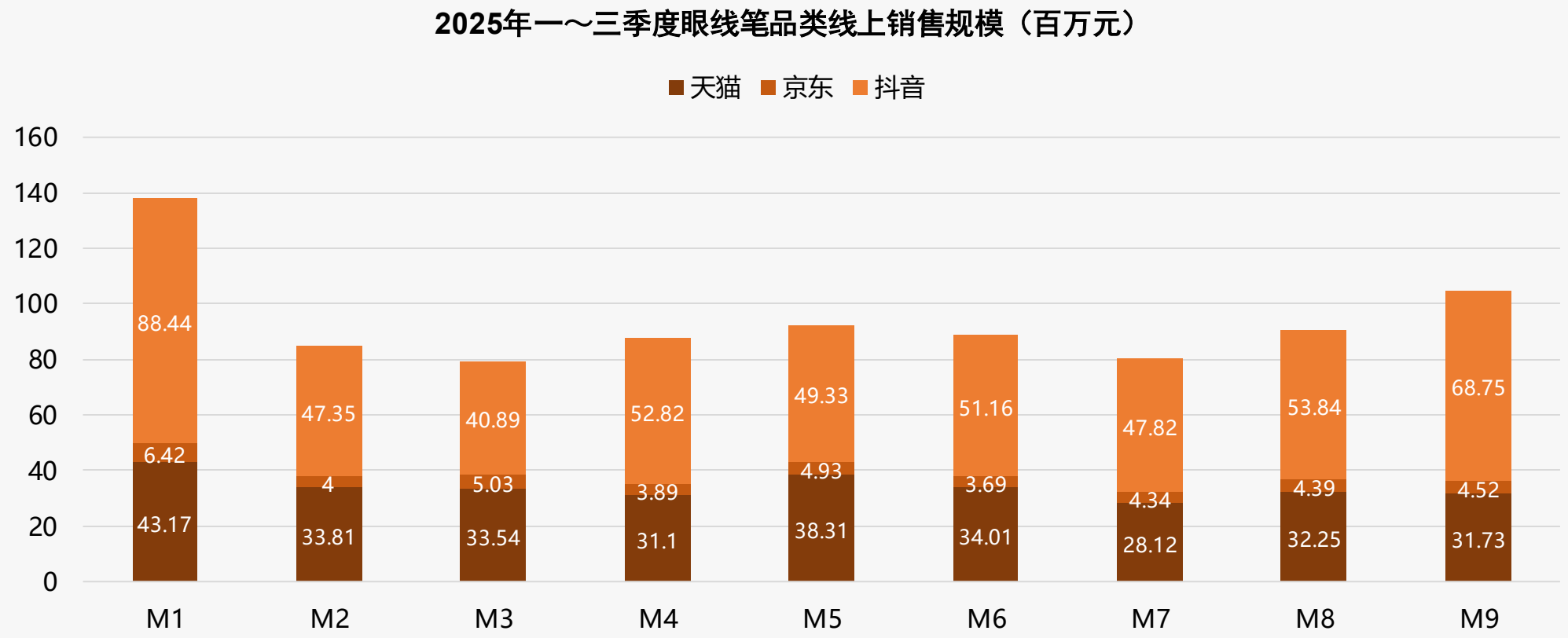

眼线笔中端主导 优化结构提效

华信人咨询
HXN CONSULTING

◆ 从价格区间结构看，眼线笔市场呈现典型的金字塔分布。低价位（<20元）产品贡献49.5%销量但仅占20.5%销售额，显示该区间以量取胜但利润空间有限；中价位（20-78元）虽销量占比48.5%，却贡献69.6%销售额，是核心利润来源；高价位（>78元）销量仅2.0%但销售额占比9.8%，表明其高客单价特性。

◆ 月度销量分布显示消费行为存在明显波动。M1-M3低价产品销量占比平均49.7%，M4-M6升至49.9%，M7-M9回落至48.7%，而中价位（20-40元）在M9达到峰值35.2%。企业应重新分配营销资源，重点投放于效率比高的中高端产品，优化整体ROI。

2025年一～三季度眼线笔线上不同价格区间销售趋势

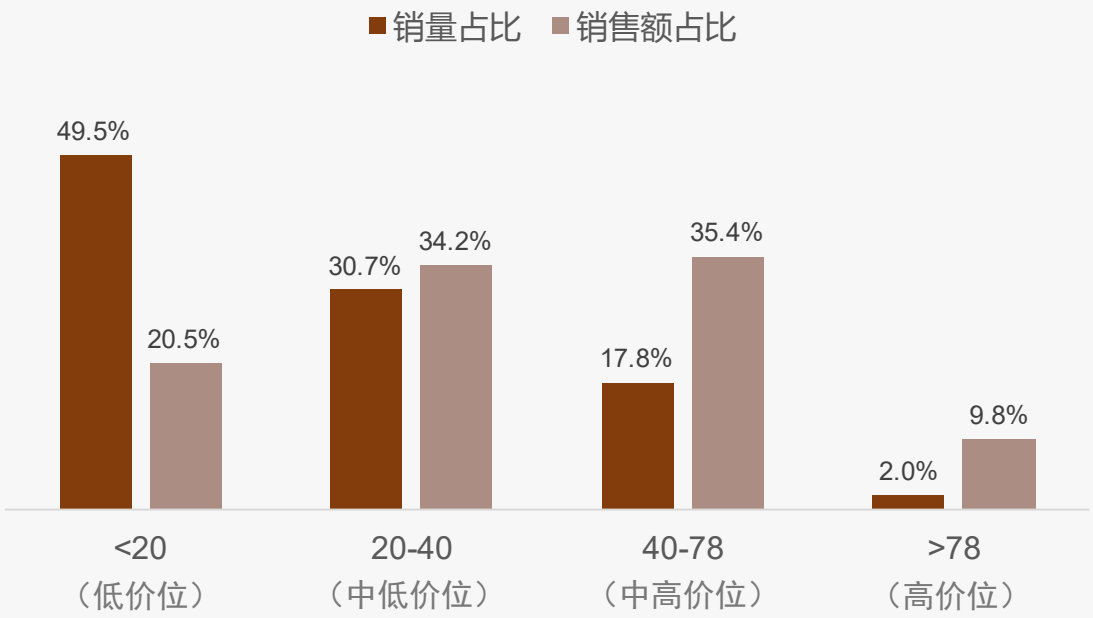

眼线笔线上价格区间-销量分布

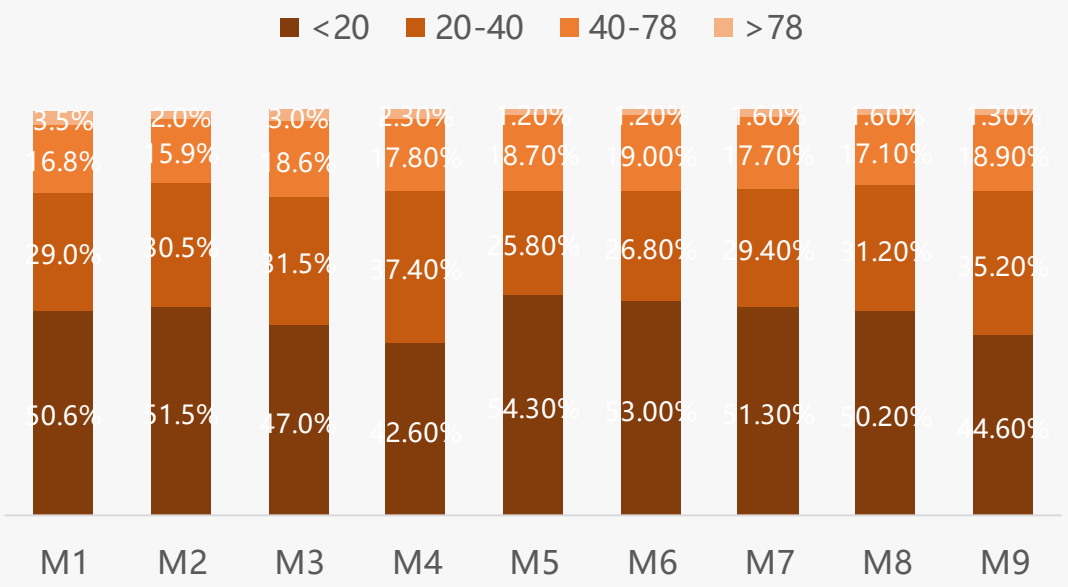

眼线笔核心价格带稳定 聚焦中高端市场

华信人咨询
HXN CONSULTING

◆ 从价格带分布看，天猫和京东在40-78元中高端区间占比最高，分别为41.2%和32.9%，显示主流消费力集中；抖音则在20-40元及以下价格带占比达64.3%，反映其用户对性价比敏感度高，平台定位差异显著。对比平台结构，天猫和京东在>78元高端市场占比分别为18.3%和23.1%，而抖音仅3.6%，表明高端产品在传统电商渠道渗透率更高，抖音需加强高客单价产品布局以提升ARPU值。

◆ 综合各平台，20-40元及40-78元区间合计占比均超60%，天猫为72.3%、京东为72.5%、抖音为67.8%，说明眼线笔品类核心价格带稳定，企业应聚焦此区间优化SKU组合，驱动整体周转率提升。

2025年一～三季度各平台眼线笔不同价格区间销售趋势

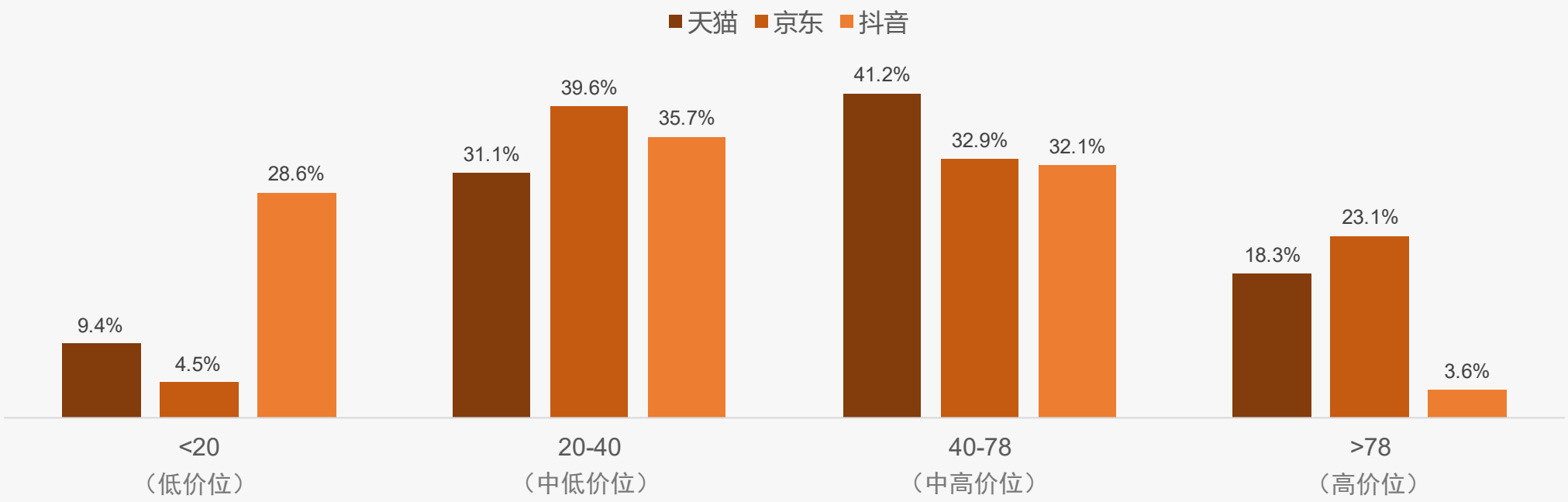

中高端眼线笔主导天猫销售额增长

华信人咨询
HXN CONSULTING

◆ 从价格区间销量分布看，20-40元区间为天猫眼线笔核心价格带，销量占比稳定在36.8%-42.3%，贡献31.1%销售额，显示大众市场主导地位。40-78元区间虽销量占比28.8%，但销售额占比达41.2%，表明中高端产品具备更高客单价与利润空间。

◆ 销量结构动态显示，<20元低价区间占比从M1的25.5%升至M9的29.7%，增长4.2个百分点，反映价格敏感消费者增加；>78元高端区间占比从M3峰值7.3%回落至M9的3.9%，高价位产品需求波动显著，需关注消费降级趋势对产品组合的影响。建议强化40-78元区间产品创新以维持高周转率，同时监控<20元区间销量增长对整体ROI的稀释风险。

2025年一～三季度天猫平台眼线笔不同价格区间销售趋势

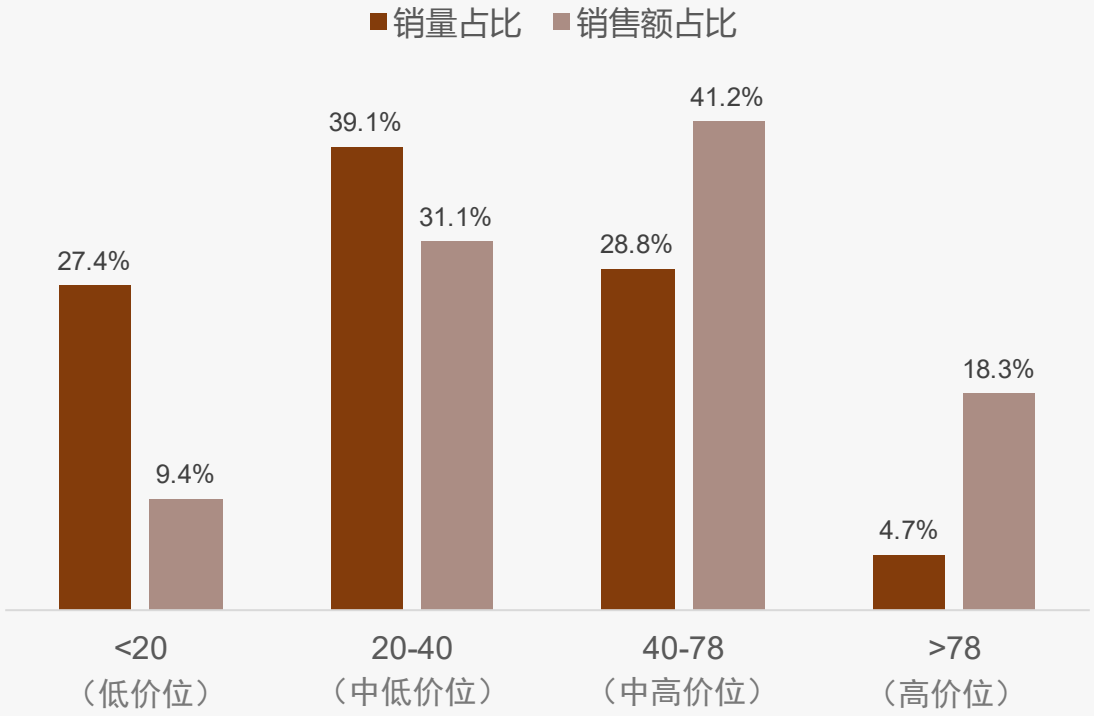

天猫平台眼线笔价格区间-销量分布

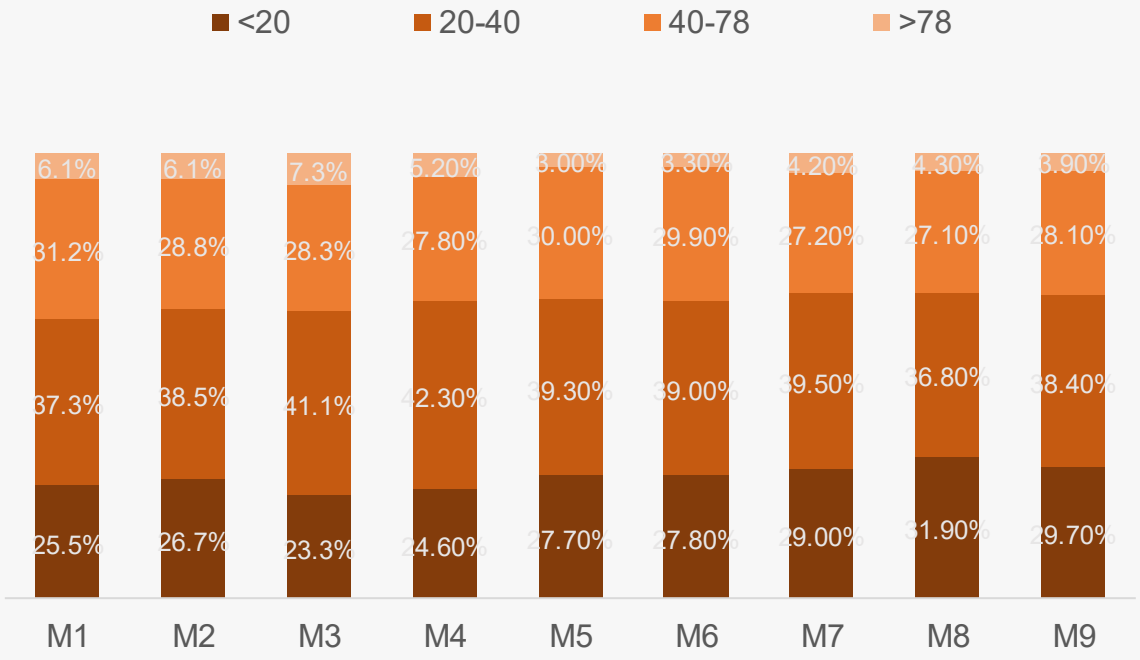

眼线笔中端产品价值贡献高

华信人咨询
HXN CONSULTING

◆ 从价格区间销售趋势看，20-40元区间销量占比49.8%最高，但销售额占比仅39.6%，显示该区间产品单价偏低；40-78元区间销量占比25.2%却贡献32.9%销售额，表明中端产品具备更高价值贡献。价格带结构呈现纺锤形分布，建议优化产品组合提升整体毛利率。

◆ 月度销量分布显示，<20元低价产品占比从M1的5.9%持续攀升至M9的23.1%，增幅显著；而>78元高端产品占比从M1的15.0%下降至M9的8.8%。消费降级趋势明显，可能与宏观经济环境相关，需关注产品结构调整以应对市场变化。

2025年一～三季度京东平台眼线笔不同价格区间销售趋势

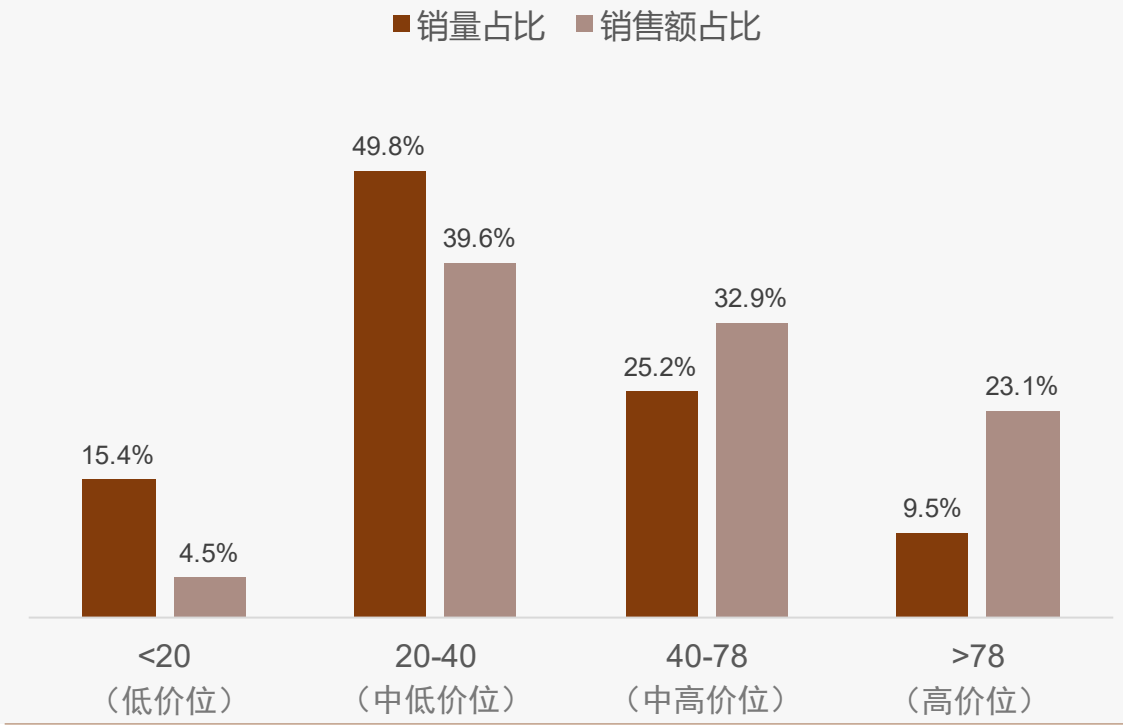

京东平台眼线笔价格区间-销量分布

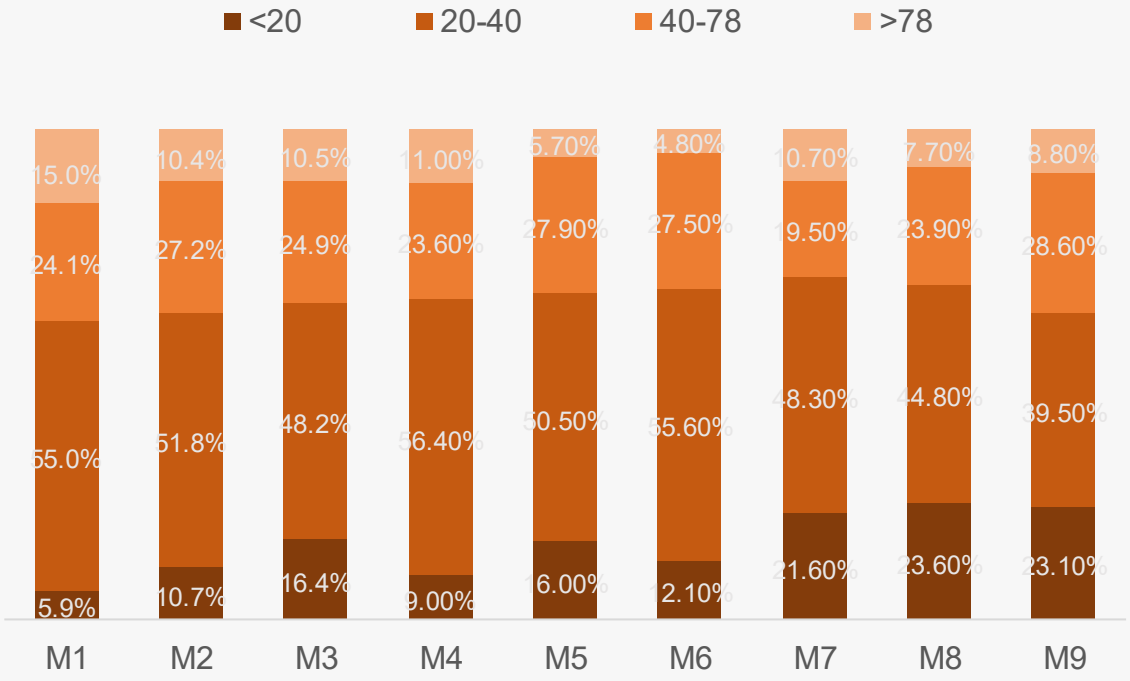

低价主导市场 中价贡献突出 结构优化可期

华信人咨询
HXN CONSULTING

◆ 从价格区间销售趋势看，抖音平台眼线笔品类呈现明显的低价主导特征。低于20元价格带销量占比高达58.5%，但销售额占比仅28.6%，说明该区间产品单价偏低，周转率较高但单客贡献有限。20-40元价格带销量占比27.0%却贡献35.7%销售额，显示出更好的性价比和盈利能力。

◆ 从月度销量分布变化分析，低价区间（<20元）在M5达到峰值67.8%，随后逐步回落至M9的49.8%，而中价区间（20-40元）在M9回升至34.1%。这表明消费者在促销期倾向于购买低价产品，但在常规月份更关注品质，价格敏感度存在周期性波动。

2025年一～三季度抖音平台眼线笔不同价格区间销售趋势

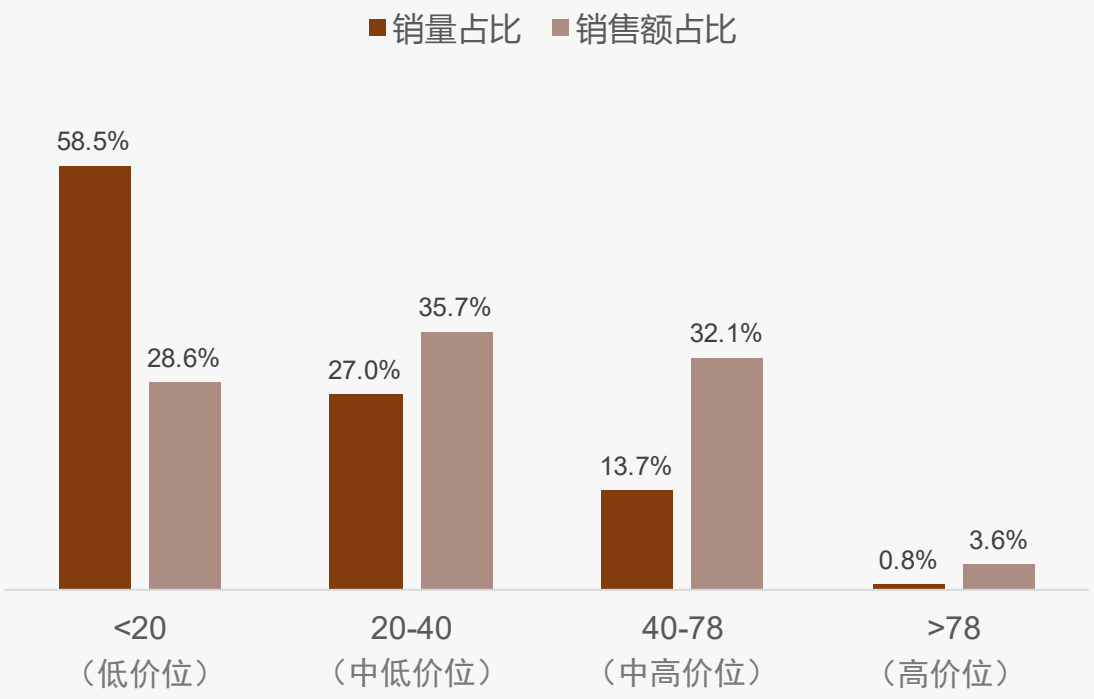

抖音平台眼线笔价格区间-销量分布

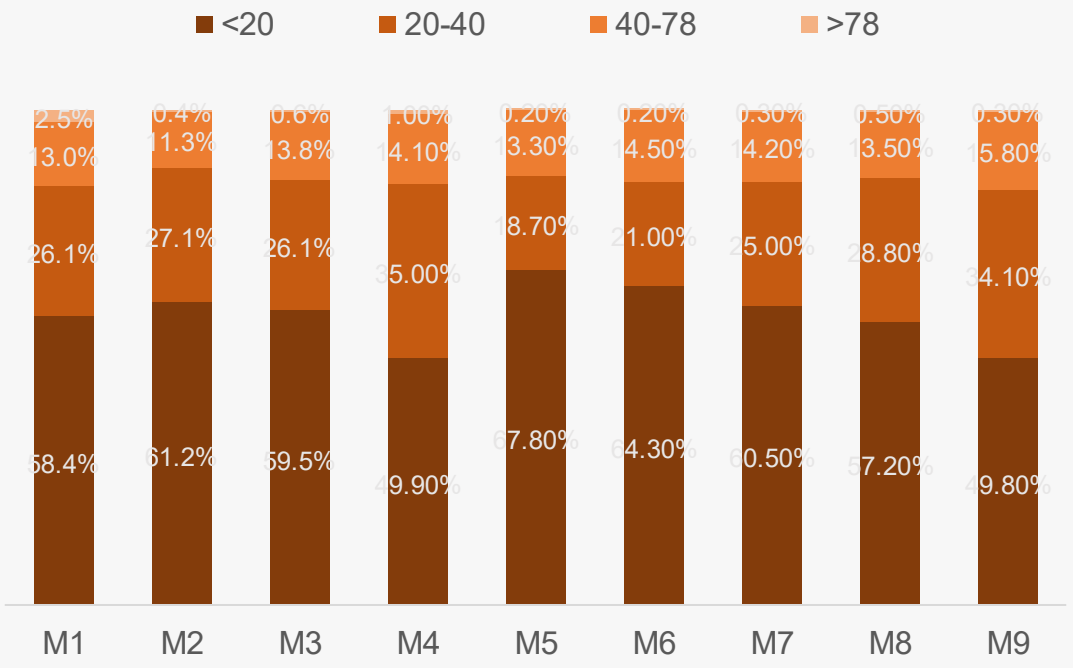

华信人咨询
HXN CONSULTING

目录

CONTENTS

1 核心发现

2 品类洞察

3 消费洞察

3.1 研究说明
3.2 基础画像及地域差异
3.3 消费者行为与场景模式
3.4 产品偏好与使用反馈
3.5 价格敏感度与支付意愿
3.6 品牌忠诚度与竞争者行为
3.7 社交传播与内容影响力
3.8 家庭决策与场景营销
3.9 数字化体验与未来需求

研究说明

华信人咨询
HXN CONSULTING

1、研究内容
Research Contents

- **洞察** 眼线笔消费行为、消费场景、消费模式；
- **剖析** 消费者产品偏好、使用反馈，价格敏感度、支付意愿；
- **对比** 主要品牌忠诚度、品牌竞争行为、竞争烈度；
- **挖掘** 消费者营销潜力。

2、研究对象
Research Object

- 最近1年内购买过眼线笔的消费者；
- 性别、所在城市（一线、新一线、二线、三线）平均分布；
- 聚焦家庭月收入中等水平（3-8万元）人群；
- 聚焦家庭日常采购主要决策者。

3、研究方法
Research Method

投放形式	在线定量调研
投放区域	中国大陆（不含港澳台），充分覆盖主要城市
投放时间	2025年9月
样本数量	N=1455

年轻女性主导眼线笔消费市场

华信人咨询 HXN CONSULTING

◆调查显示女性占88%，26-35岁人群占41%，18-25岁占32%，年轻女性是眼线笔消费主力。新一线城市占35%，一线城市占28%，高线城市市场集中度高。

◆个人自主决策占76%，美妆博主推荐影响占14%，消费者自主性强但社交媒体影响显著。收入5-8万元群体占31%，3-5万元占27%，中低收入人群消费活跃。

2025年中国眼线笔消费者画像

性别构成（%）

城市构成（%）

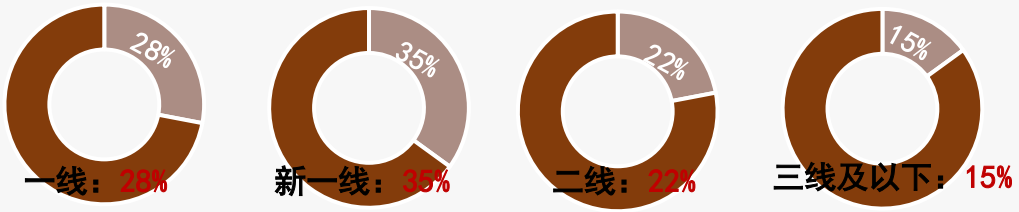

消费决策者角色分布（%）

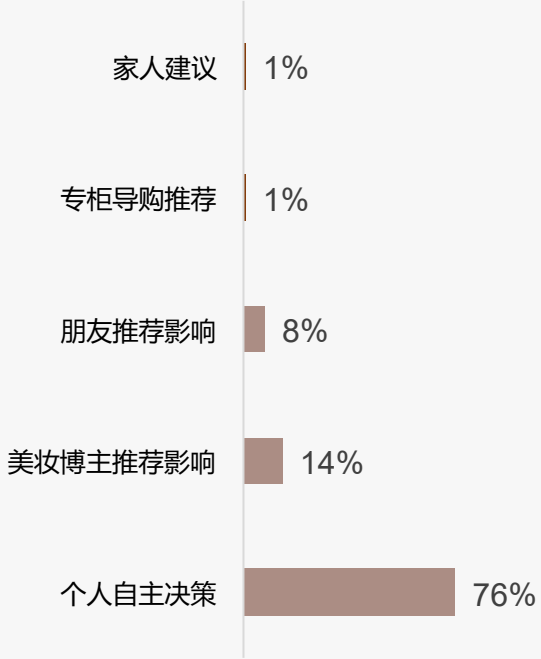

年龄构成（%）

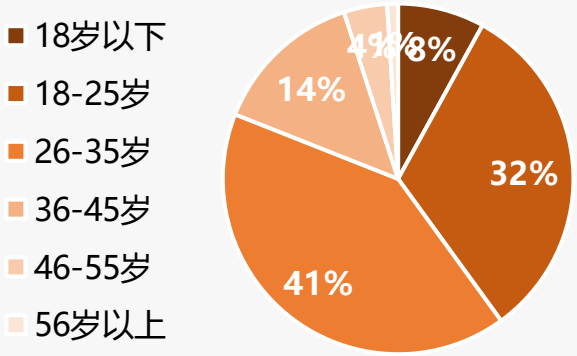

收入分布（%）

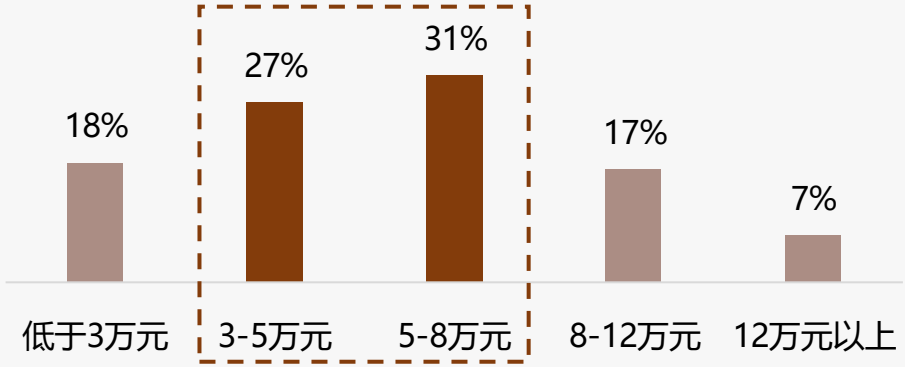

样本：眼线笔行业市场调研样本量N=1455，于2025年9月通过华信人咨询调研获得

眼线笔消费以季度为主液体胶笔主导

华信人咨询
HXN CONSULTING

◆消费频率以每季度购买38%和每月购买23%为主，显示用户偏好周期性补货。产品规格中液体眼线笔31%和胶笔眼线笔25%占据主导。

◆眼线液18%和眼线膏11%次之，而防水型、彩色、持久型和初学者专用眼线笔各仅1-2%，表明细分市场渗透率低。

2025年中国眼线笔消费频率分布

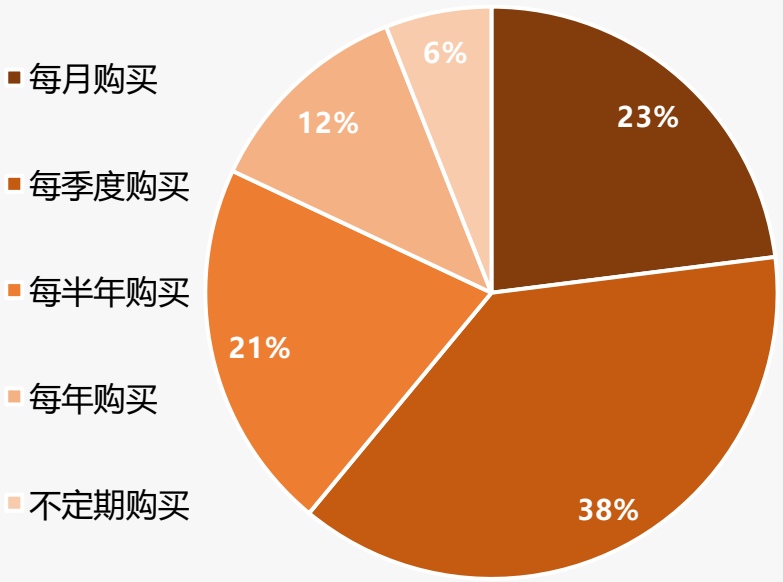

2025年中国眼线笔产品规格分布

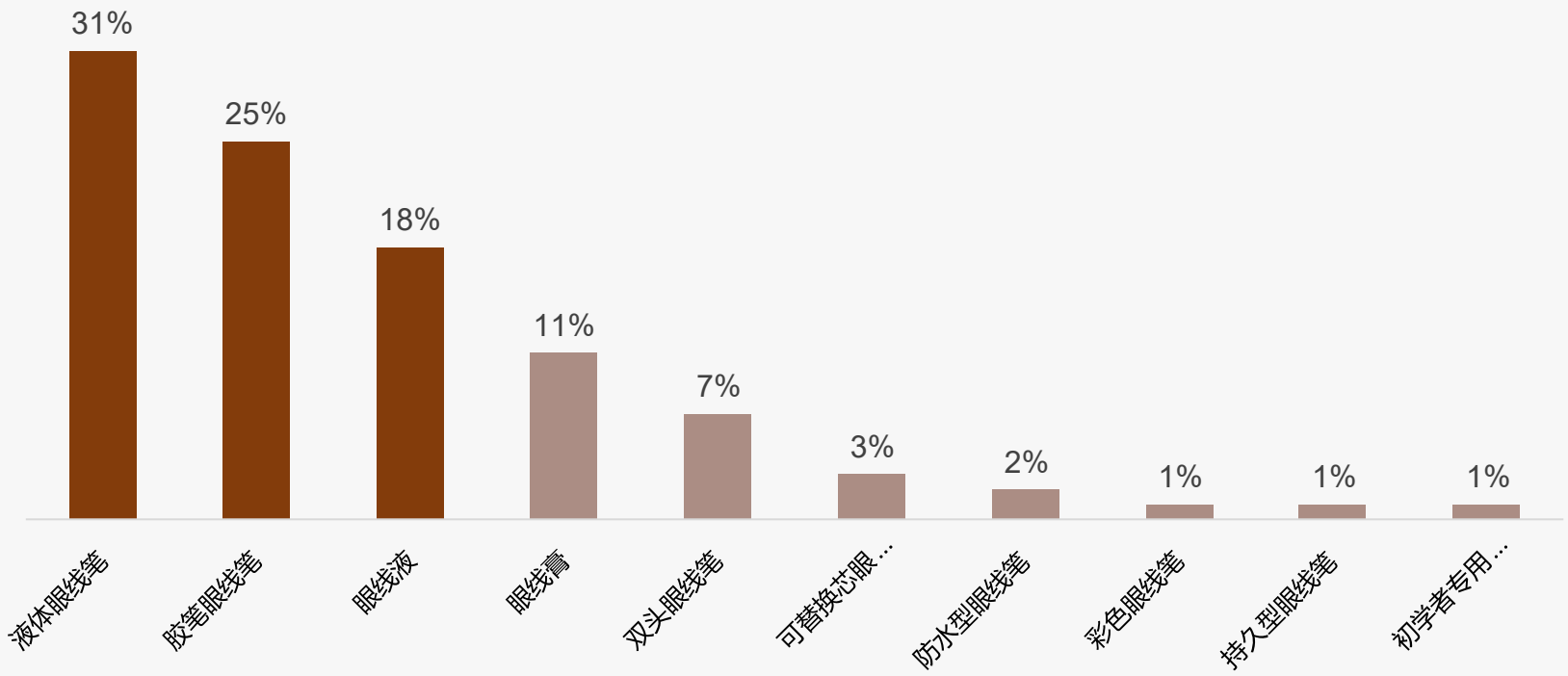

样本：眼线笔行业市场调研样本量N=1455，于2025年9月通过华信人咨询调研获得

眼线笔消费中低价主导 夏季需求突出

华信人咨询
HXN CONSULTING

◆单次消费以中低价位为主，50元以下占42%，50-100元占35%。夏季消费占比最高达29%，可能因高温增加妆容持久需求。

◆包装偏好显示实用性导向，简约塑料包装占38%。精美礼盒占25%，环保纸质包装占18%，反映可持续趋势。

2025年中国眼线笔消费季节分布

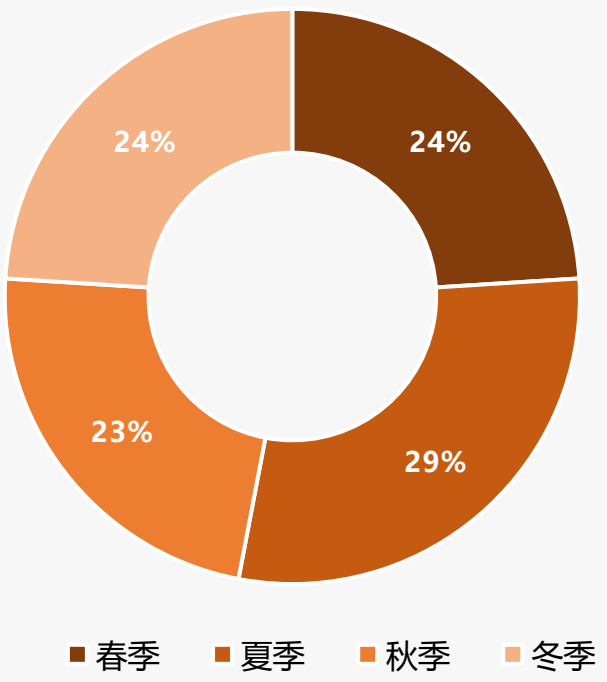

2025年中国眼线笔单次支出分布

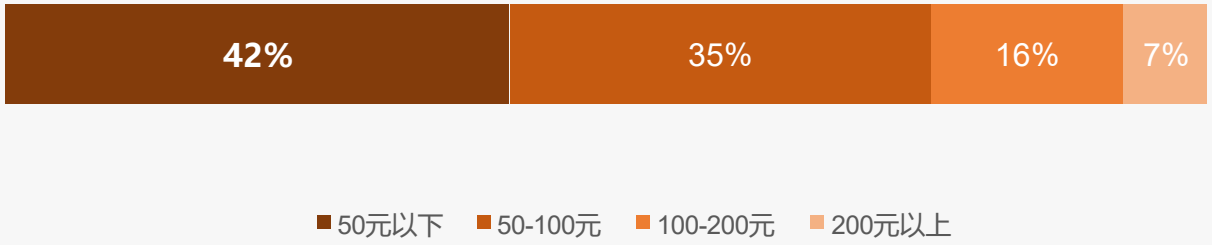

2025年中国眼线笔包装类型分布

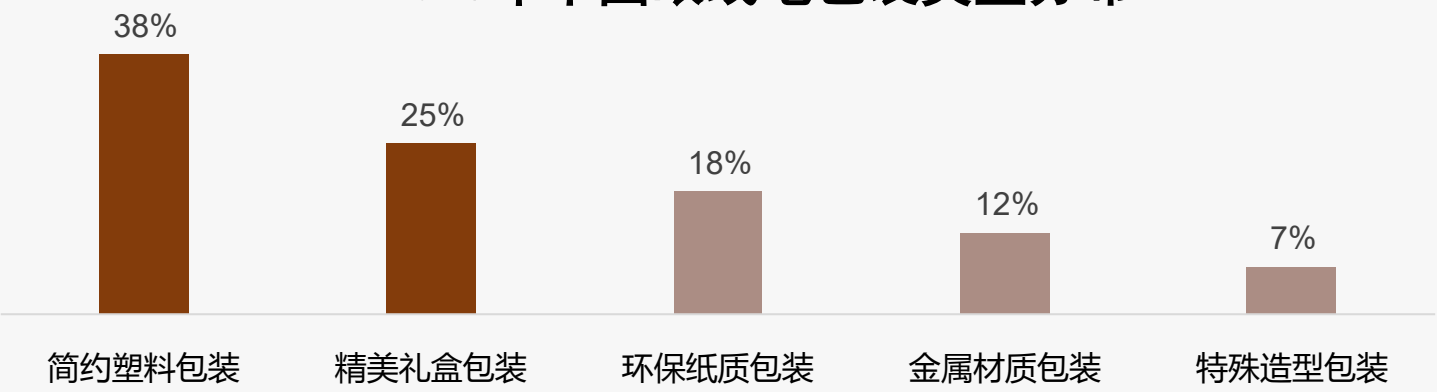

样本：眼线笔行业市场调研样本量N=1455，于2025年9月通过华信人咨询调研获得

眼线笔消费 集中于白天 日常社交

华信人咨询
HXN CONSULTING

◆眼线笔消费场景中，日常通勤化妆占31%，约会社交占19%，重要会议占14%，三者合计64%，显示主要用于日常和社交场合。

◆消费时段分布中，周末白天占35%，工作日白天占28%，两者合计63%，表明消费者更倾向于在白天使用眼线笔。

2025年中国眼线笔消费场景分布

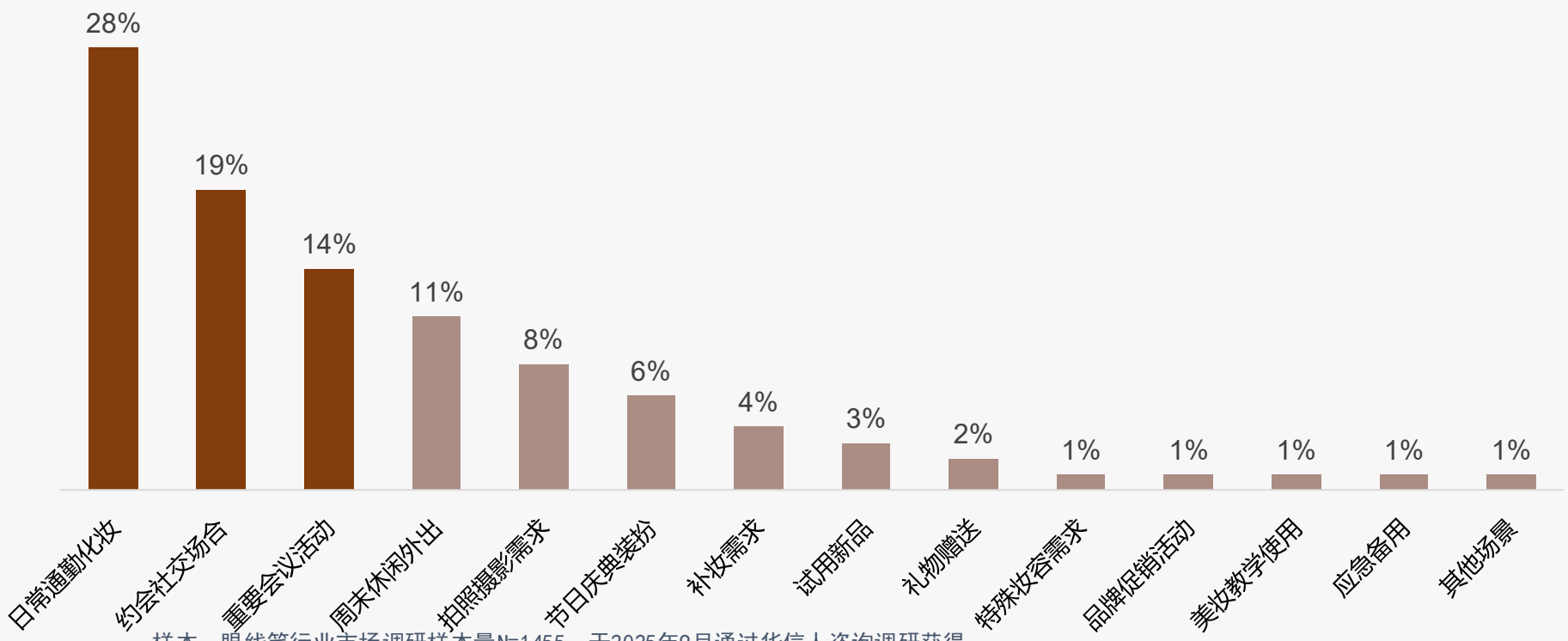

2025年中国眼线笔消费时段分布

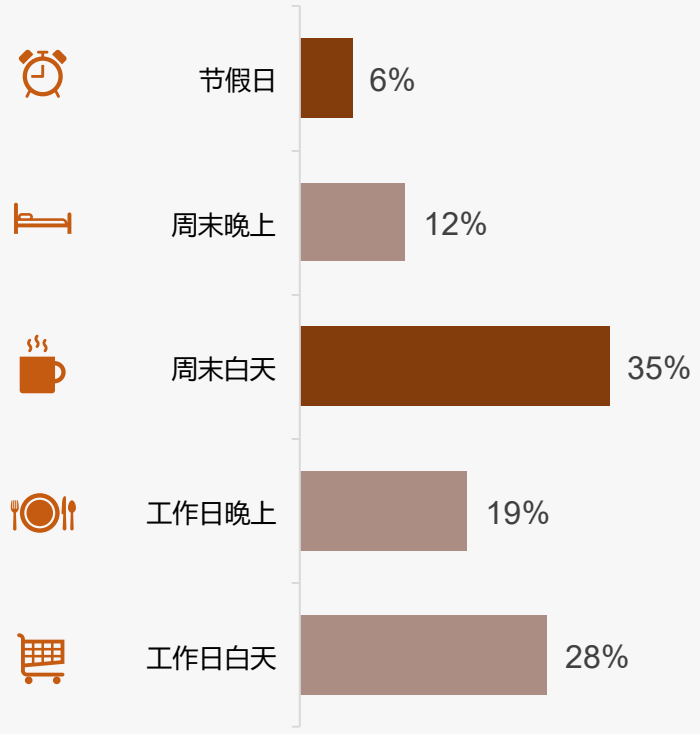

样本：眼线笔行业市场调研样本量N=1455，于2025年9月通过华信人咨询调研获得

眼线笔消费高度依赖线上渠道

华信人咨询
HXN CONSULTING

◆消费者了解眼线笔主要依赖社交媒体平台（32%）、电商平台推荐（24%）和朋友口碑推荐（18%），线上渠道占比高，线下专柜体验仅7%。

◆购买渠道以淘宝/天猫（35%）、京东（22%）和抖音电商（16%）为主，线上电商平台主导销售，线下专柜仅占5%。

2025年中国眼线笔产品了解渠道分布

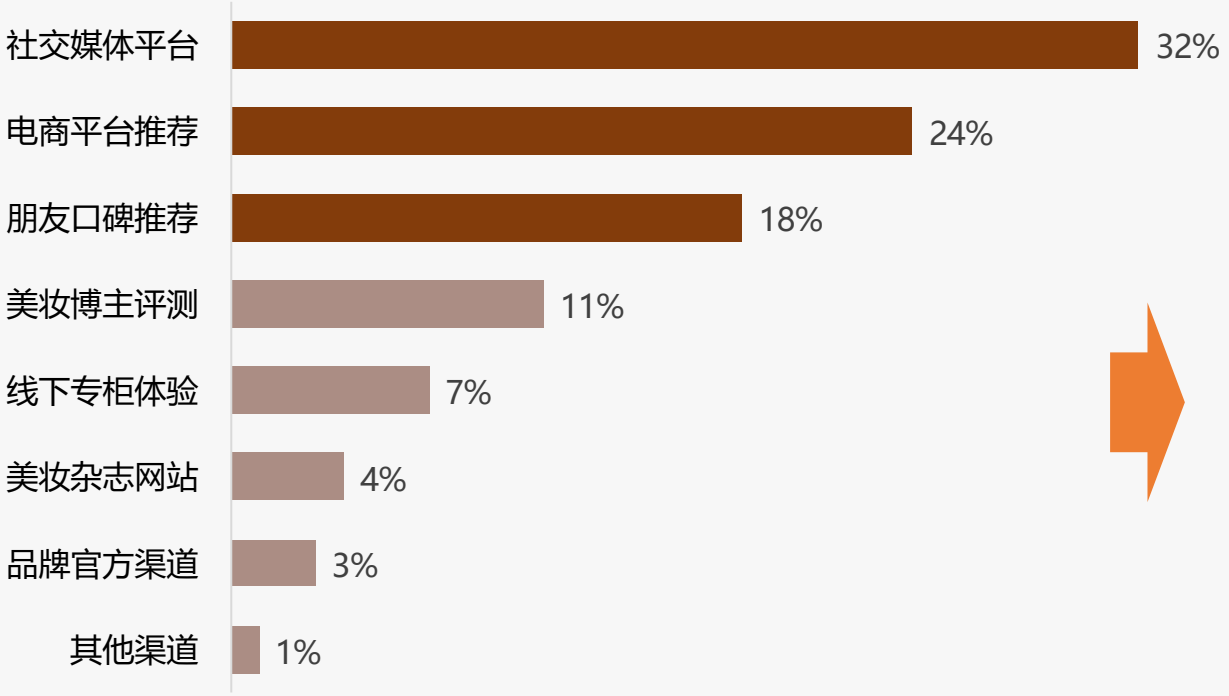

2025年中国眼线笔购买渠道分布

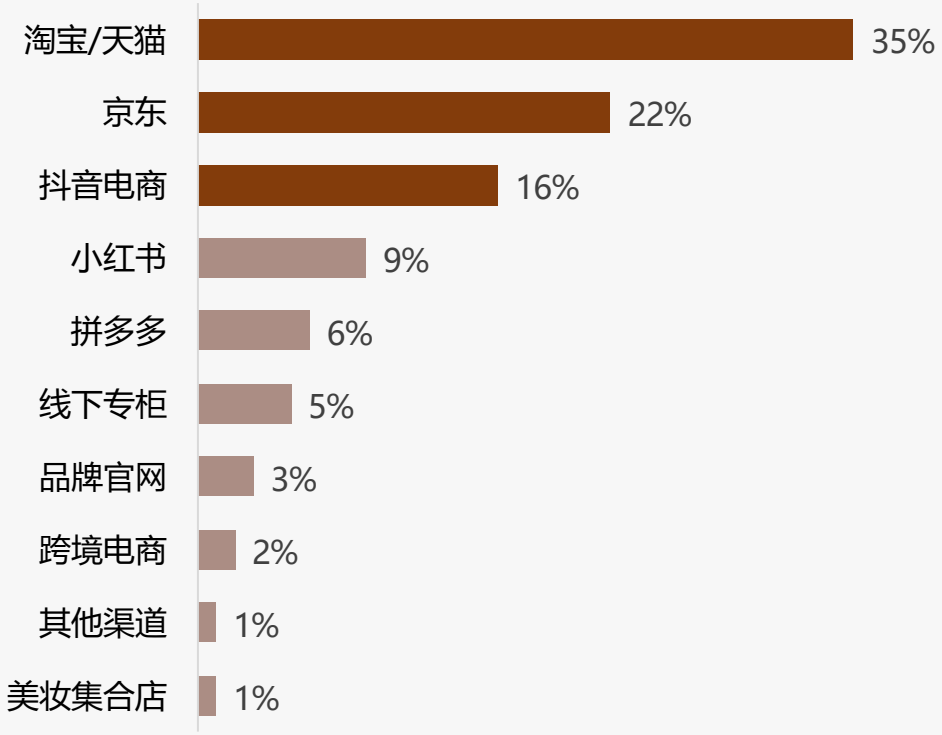

样本：眼线笔行业市场调研样本量N=1455，于2025年9月通过华信人咨询调研获得

眼线笔耐用性主导 新手友好受重视

华信人咨询
HXN CONSULTING

◆防水防汗型和持久不晕染型眼线笔合计占50%，是消费者最关注的功能，反映出对产品耐用性的高需求。易上手初学者型占16%，表明市场对新手友好产品的重视。

◆色彩鲜艳型和温和不刺激型分别占11%和8%，显示部分消费者偏好美观和安全性。速干型、可替换芯环保型等占比均低于6%，市场关注度较低。

2025年中国眼线笔偏好类型分布

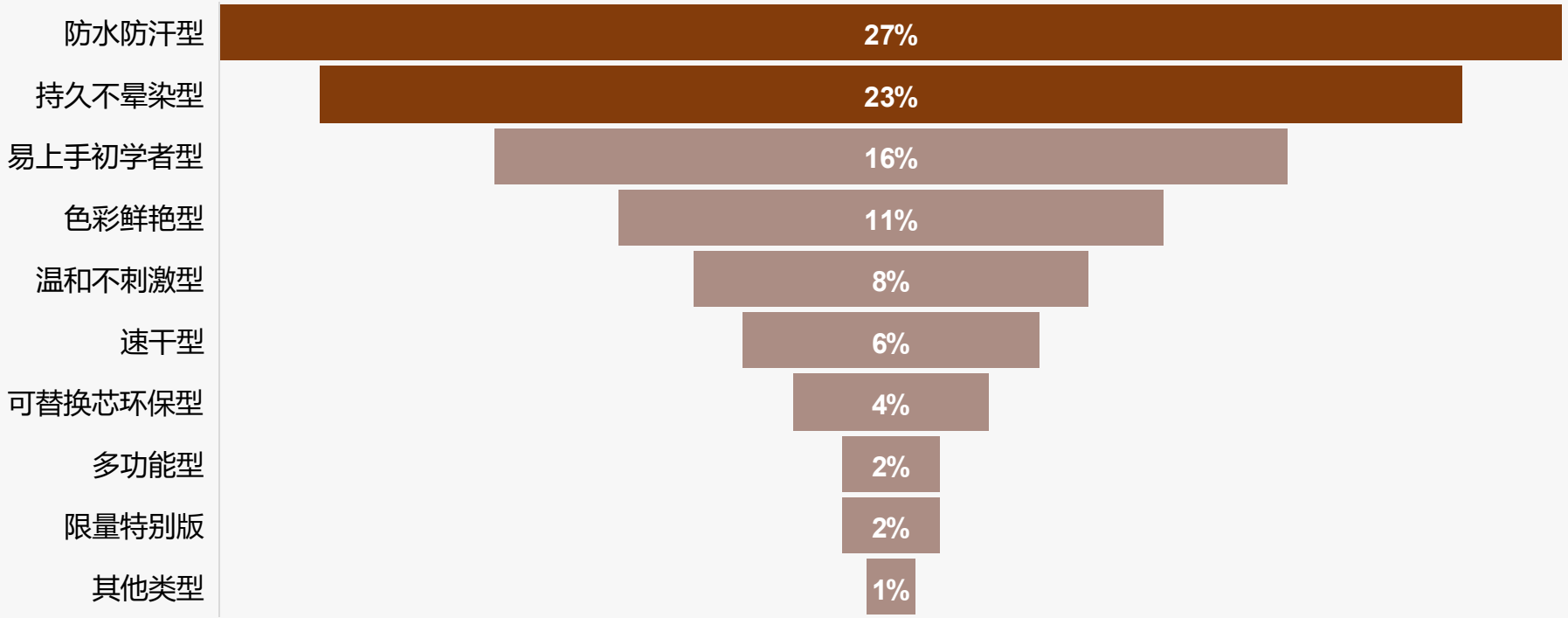

样本：眼线笔行业市场调研样本量N=1455，于2025年9月通过华信人咨询调研获得

功效价格主导 日常更换为主

华信人咨询
HXN CONSULTING

◆眼线笔消费中，产品功效（28%）和价格优惠（22%）是吸引购买的关键因素，日常妆容需要（41%）和旧品用完更换（23%）是主要消费原因。

◆品牌口碑（17%）和用户评价（12%）影响购买决策，但品牌忠诚度（0%）极低，显示消费者更注重实用性和性价比。

2025年中国眼线笔吸引因素分布

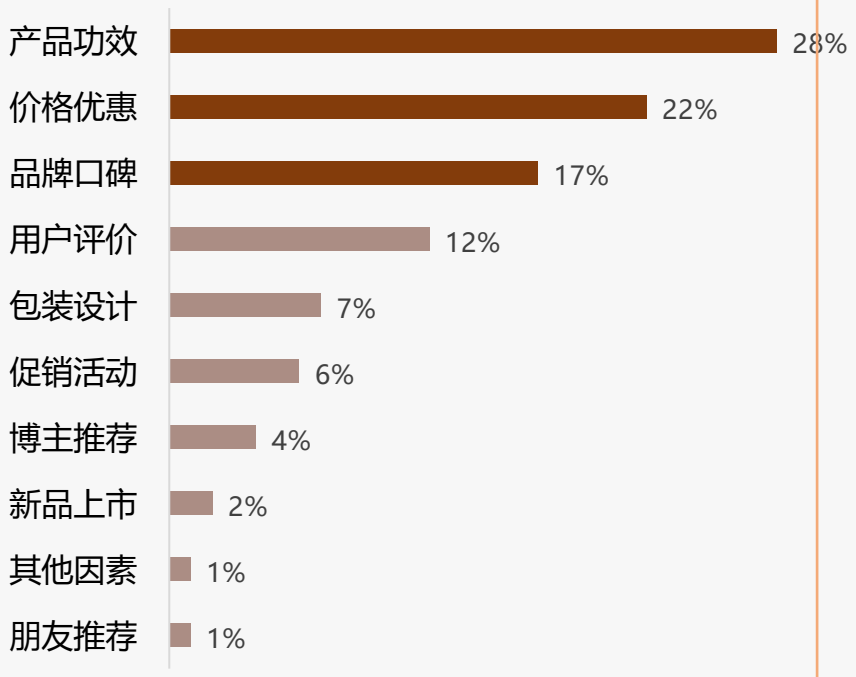

样本：眼线笔行业市场调研样本量N=1455，于2025年9月通过华信人咨询调研获得

2025年中国眼线笔消费原因分布

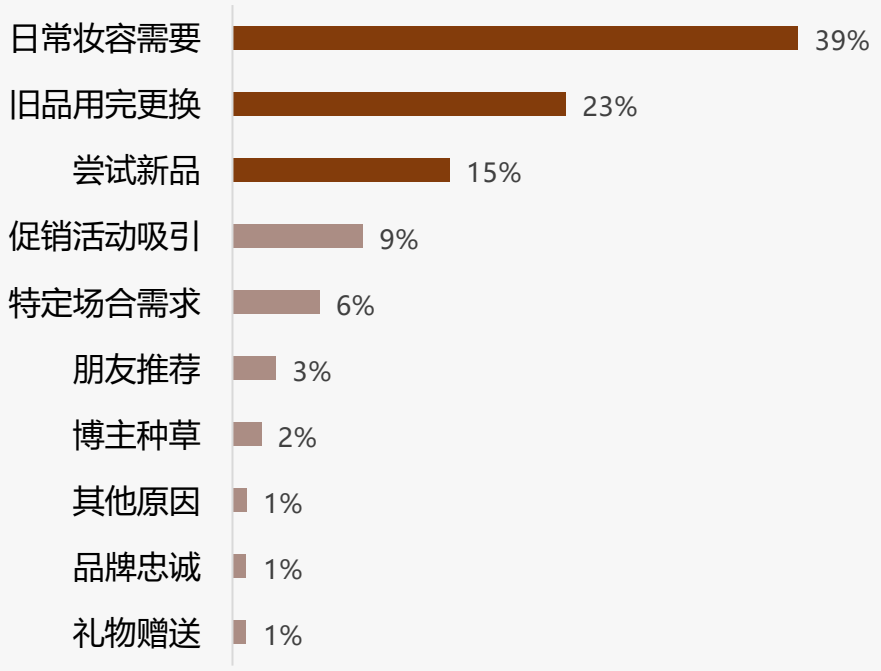

眼线笔推荐意愿高 产品效果价格是关键

华信人咨询
HXN CONSULTING

◆眼线笔消费者推荐意愿积极，非常愿意和比较愿意占比合计达67%。不愿推荐主因是产品效果一般占31%和价格偏高占24%，这两项合计超一半。

◆使用体验不佳占18%也值得关注。品牌知名度低和包装不满意分别占12%和7%，影响较小。提升产品效果和价格策略可增强推荐意愿。

2025年中国眼线笔推荐意愿分布

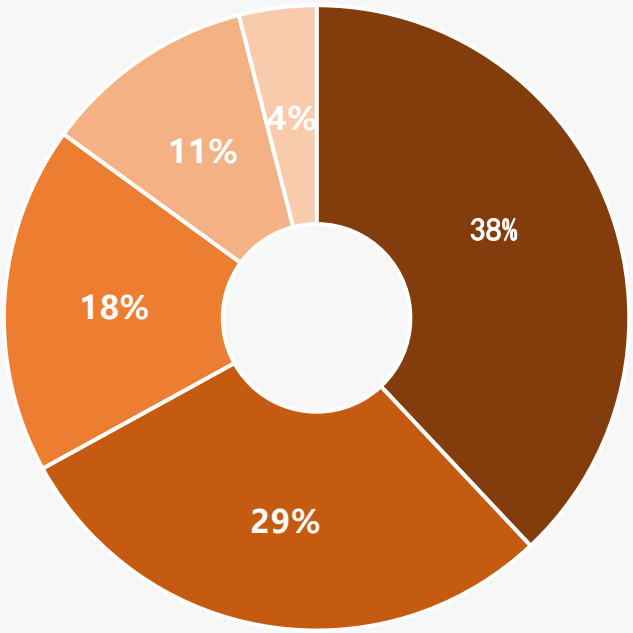

5分 非常愿意　4分 比较愿意　3分 一般　2分 不太愿意　1分 非常不愿意

2025年中国眼线笔不愿推荐原因分布

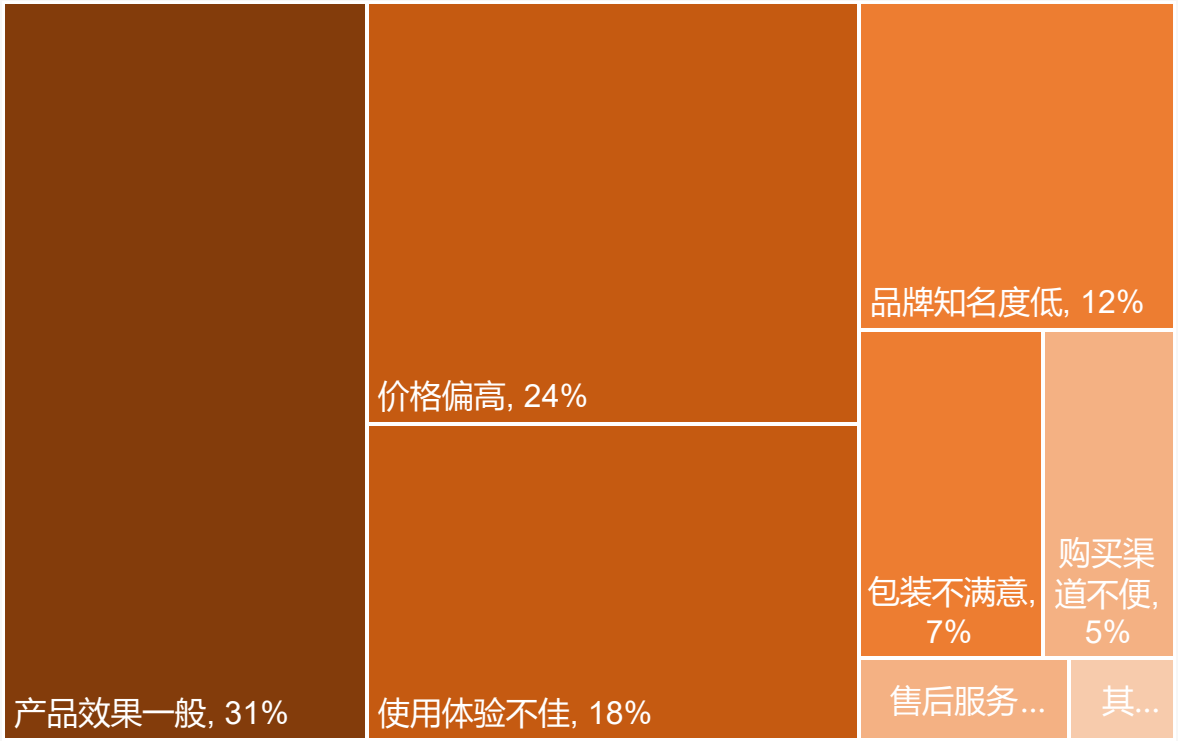

样本：眼线笔行业市场调研样本量N=1455，于2025年9月通过华信人咨询调研获得

眼线笔中端价格 接受度最高

华信人咨询
HXN CONSULTING

◆眼线笔价格接受度数据显示，30-50元区间占比最高为35%，30元以下占比28%，显示中端价位是消费者主流选择，反映对性价比的重视。

◆50-80元占比22%，80-120元和120元以上分别占11%和4%，高价产品接受度显著较低，表明市场对价格敏感，企业应聚焦中端优化。

2025年中国眼线笔最大规格价格接受度

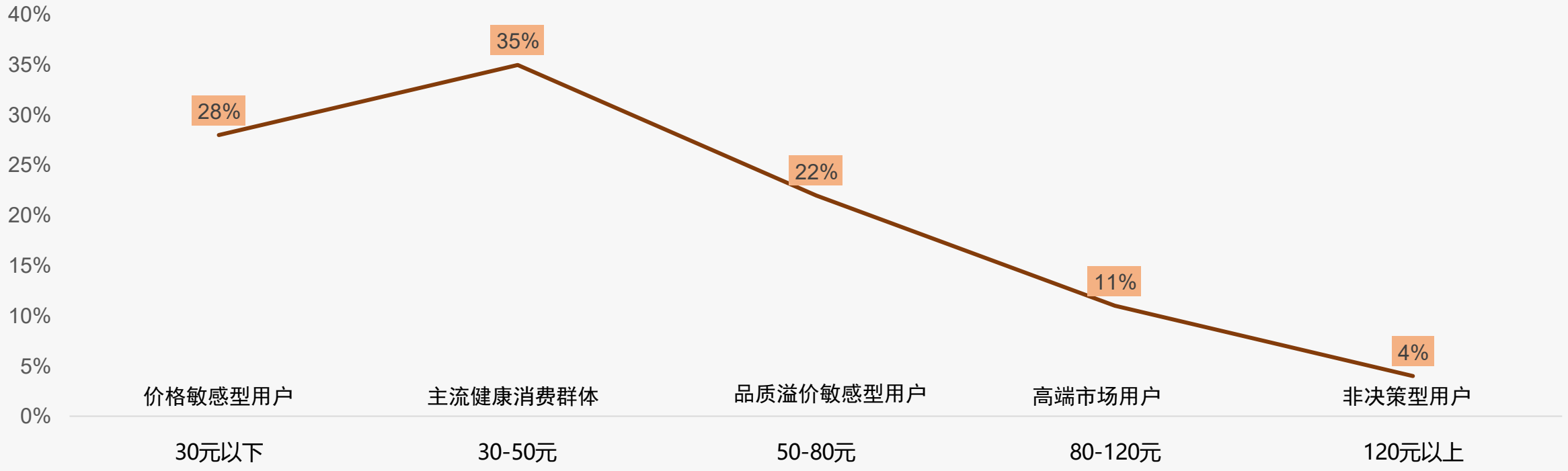

样本：眼线笔行业市场调研样本量N=1455，于2025年9月通过华信人咨询调研获得

注：以液体眼线笔规格眼线笔为标准核定价格区间

眼线笔价格敏感促销依赖中等

华信人咨询
HXN CONSULTING

◆价格上涨10%后，42%消费者继续购买，35%减少频率，23%更换品牌，显示品牌忠诚度较高但价格敏感度强。

◆促销依赖调查显示，32%一般依赖，27%比较依赖，合计59%消费者对促销有中等以上依赖，促销吸引力有限。

2025年中国眼线笔价格上涨10%购买行为分布

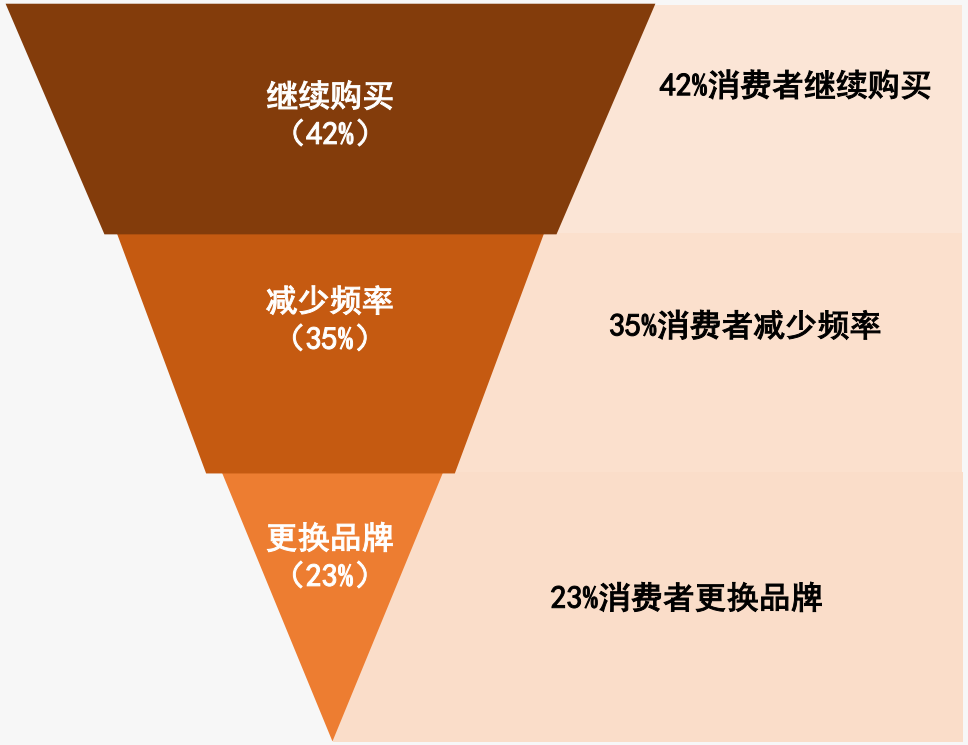

2025年中国眼线笔促销依赖程度分布

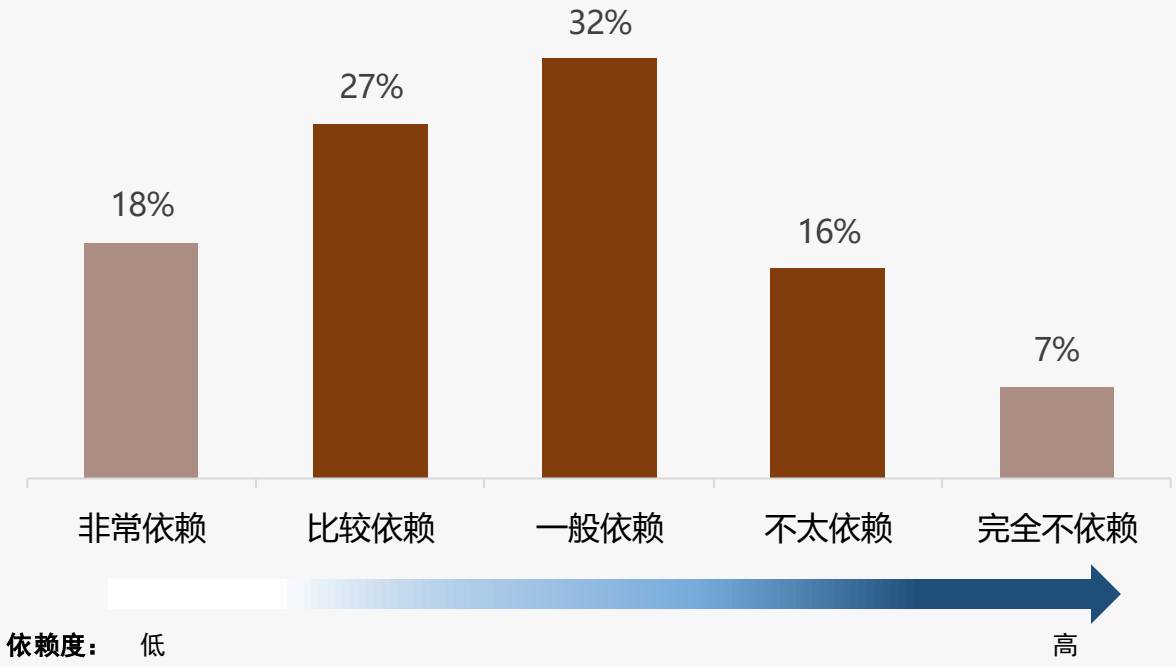

样本：眼线笔行业市场调研样本量N=1455，于2025年9月通过华信人咨询调研获得

眼线笔高复购率 新品驱动换品牌

华信人咨询
HXN CONSULTING

◆固定品牌复购率分布显示，70-90%复购率占比31%，90%以上复购率占比22%，合计53%，表明超过半数消费者对品牌有较高忠诚度。

◆更换品牌原因中，尝试新品占比38%，为主要驱动因素；价格因素占比25%，为次要原因；产品效果不满意占比18%，提示需优化产品性能。

2025年中国眼线笔固定品牌复购率分布

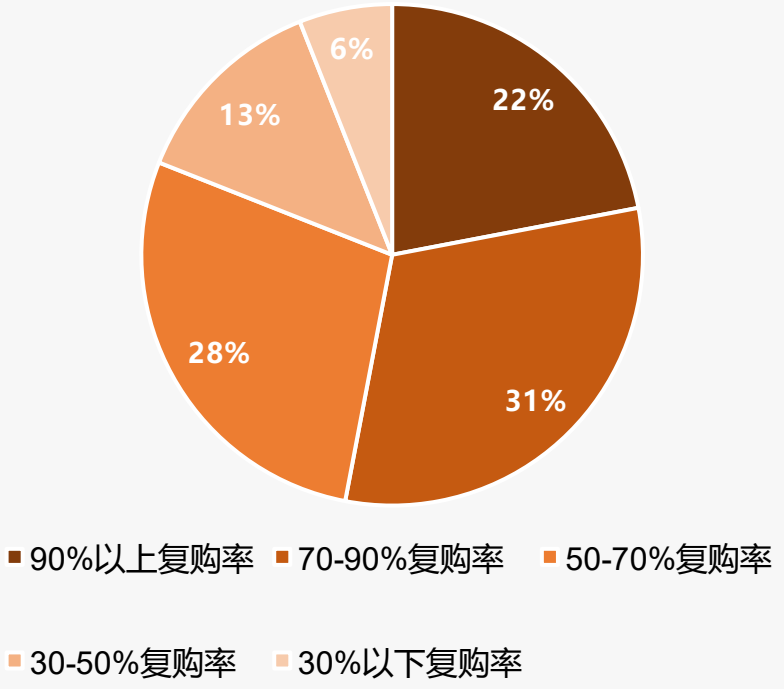

2025年中国眼线笔更换品牌原因分布

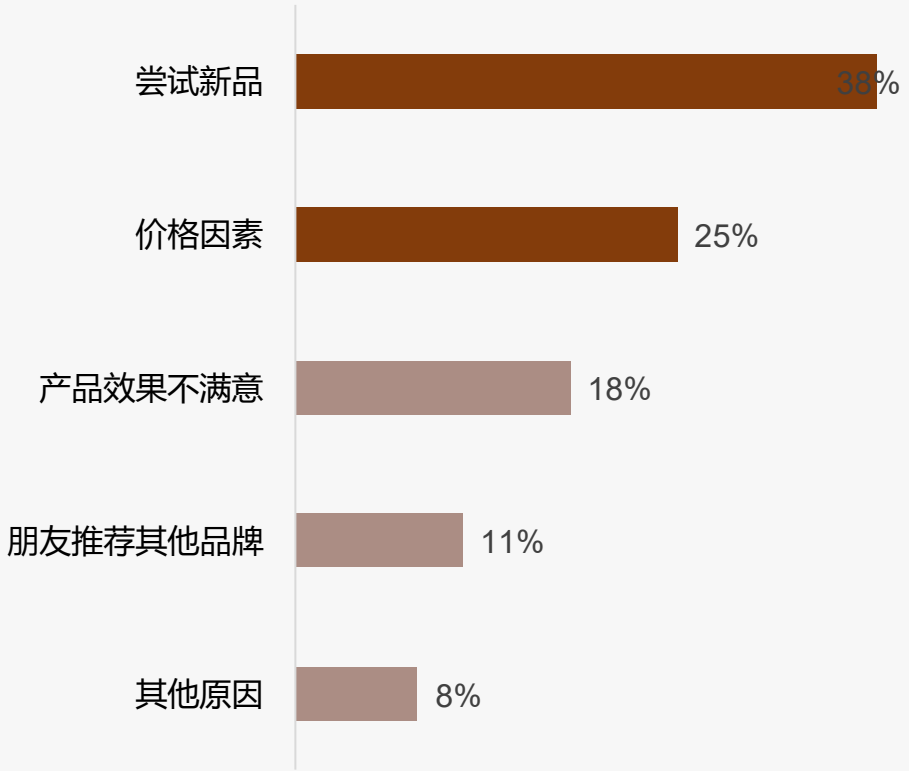

样本：眼线笔行业市场调研样本量N=1455，于2025年9月通过华信人咨询调研获得

知名品牌主导市场 小众品牌吸引力有限

华信人咨询 HXN CONSULTING

◆63%消费者偏好知名品牌眼线笔（28%只买知名品牌，35%优先选择），品牌忠诚度高；小众品牌仅13%消费者经常购买（9%偶尔尝试，4%主要购买）。

◆51%消费者信任品牌产品（19%非常信任，32%比较信任），但21%表示不信任（15%不太信任，6%完全不信任），信任问题需关注。

2025年中国眼线笔品牌产品消费意愿分布

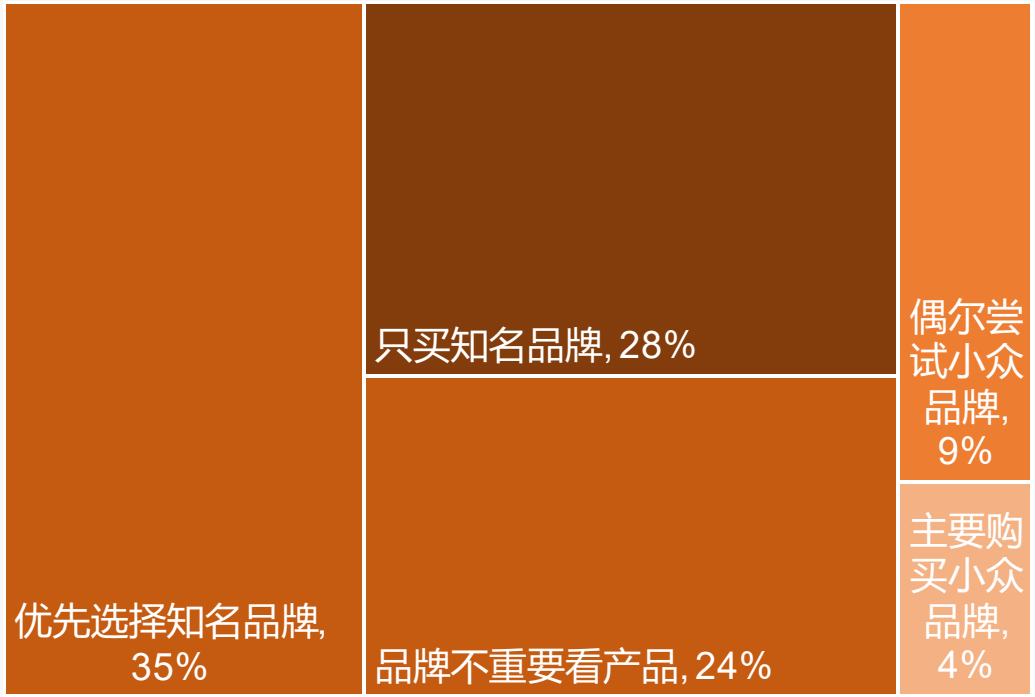

2025年中国眼线笔品牌产品态度分布

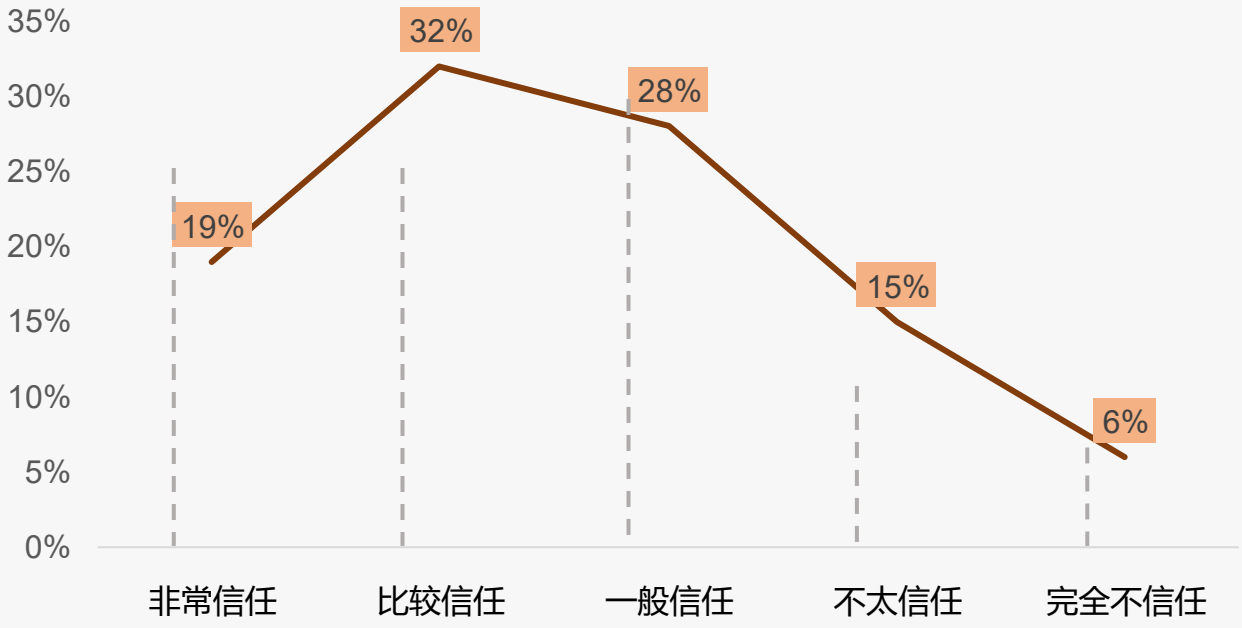

样本：眼线笔行业市场调研样本量N=1455，于2025年9月通过华信人咨询调研获得

国产品牌主导 价格敏感最高

华信人咨询
HXN CONSULTING

◆国产品牌消费占比58%，显著高于进口品牌42%，显示消费者对本土产品接受度高。价格敏感型占比31%，为最高群体，表明价格是主要购买驱动因素。

◆品质追求型占27%，紧随其后，反映消费者对产品质量的重视。品牌忠诚型和新品尝试型分别占18%和14%，显示市场存在稳定性和创新需求。

2025年中国眼线笔国产与进口品牌消费分布

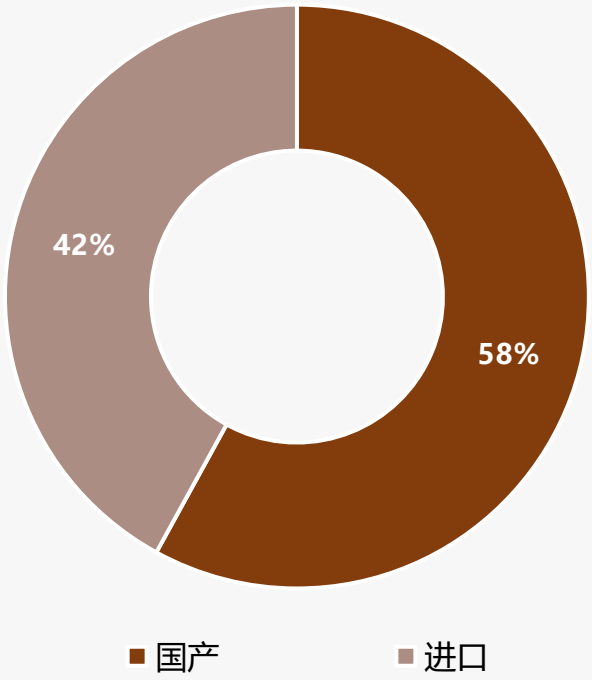

2025年中国眼线笔品牌偏好类型分布

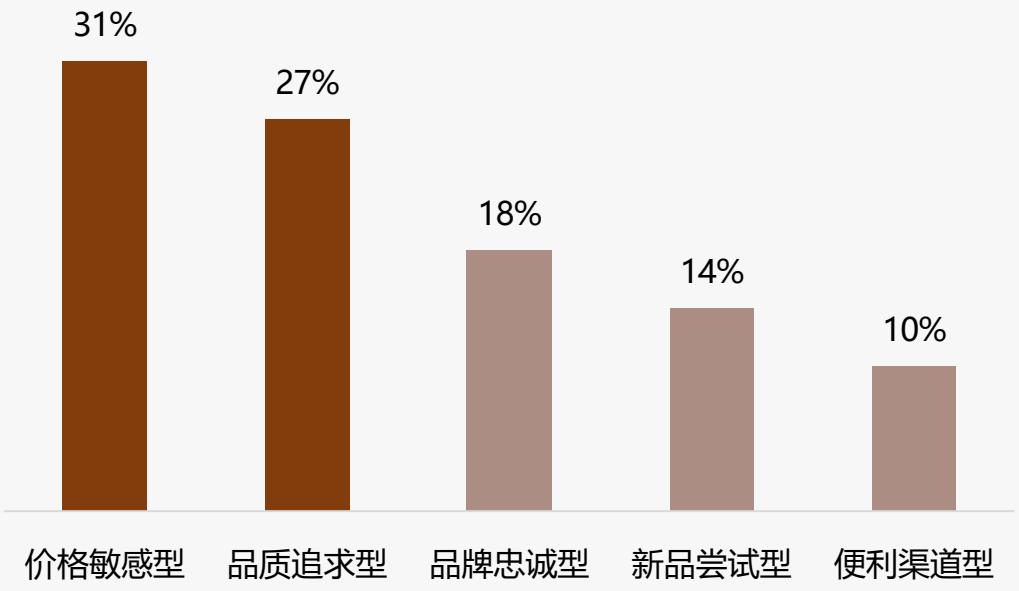

样本：眼线笔行业市场调研样本量N=1455，于2025年9月通过华信人咨询调研获得

微信小红书主导分享 真实评测驱动消费

华信人咨询
HXN CONSULTING

◆微信朋友圈和小红书是眼线笔用户主要分享渠道，分别占比35%和28%，抖音占比19%，显示社交媒体在消费决策中的重要性。

◆用户偏好真实体验分享和产品评测内容，分别占比32%和25%，美妆教程占比18%，强调实用信息对购买行为的影响。

2025年中国眼线笔社交分享渠道分布

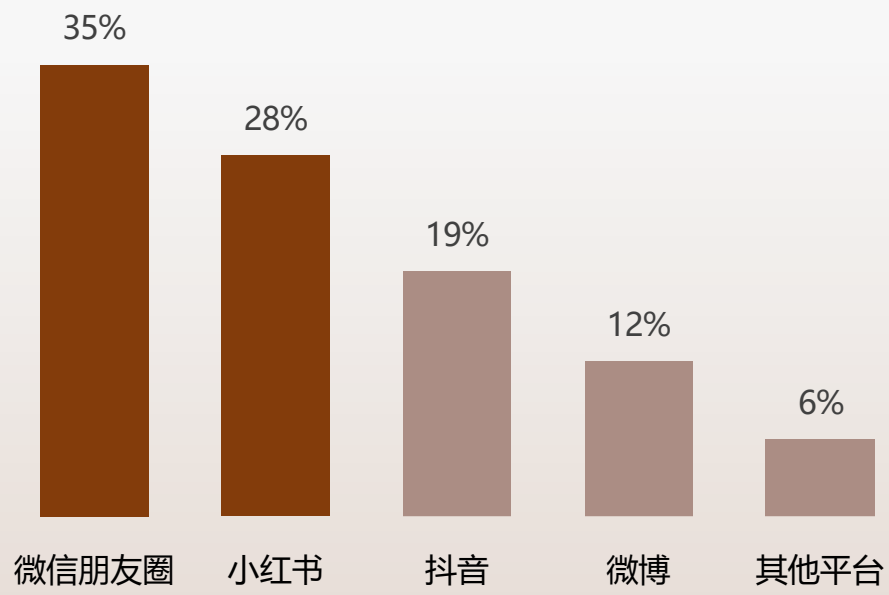

2025年中国眼线笔社交分享渠道分布

2025年中国眼线笔社交内容类型分布

2025年中国眼线笔社交内容类型分布

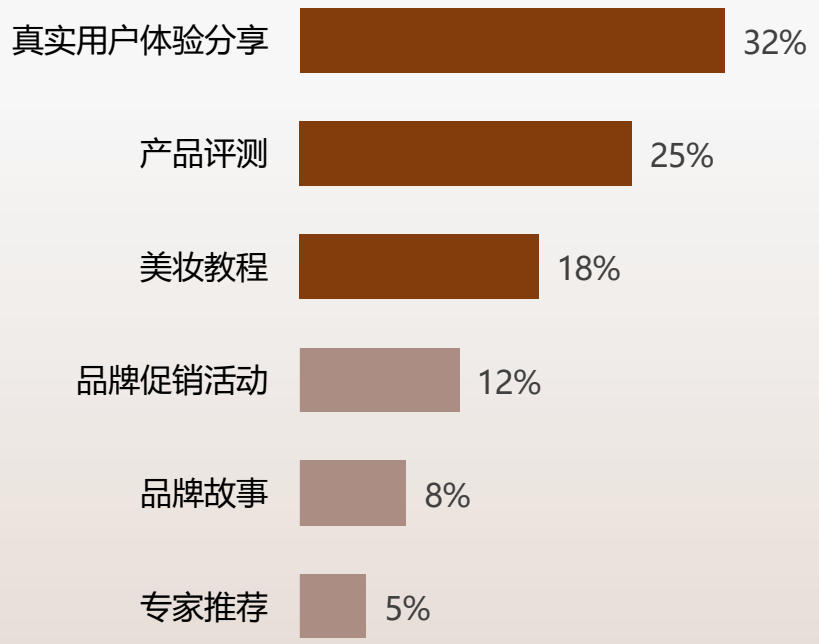

样本：眼线笔行业市场调研样本量N=1455，于2025年9月通过华信人咨询调研获得

专业真实博主主导信任

华信人咨询
HXN CONSULTING

◆美妆垂直领域博主以38%的信任度最高，真实素人用户以27%次之，显示消费者更偏好专业细分内容和真实体验。

◆知名美妆博主仅18%，专业化妆师和明星代言人分别占11%和6%，表明商业化和专业权威性对信任度影响有限。

2025年中国眼线笔社交信任博主类型分布

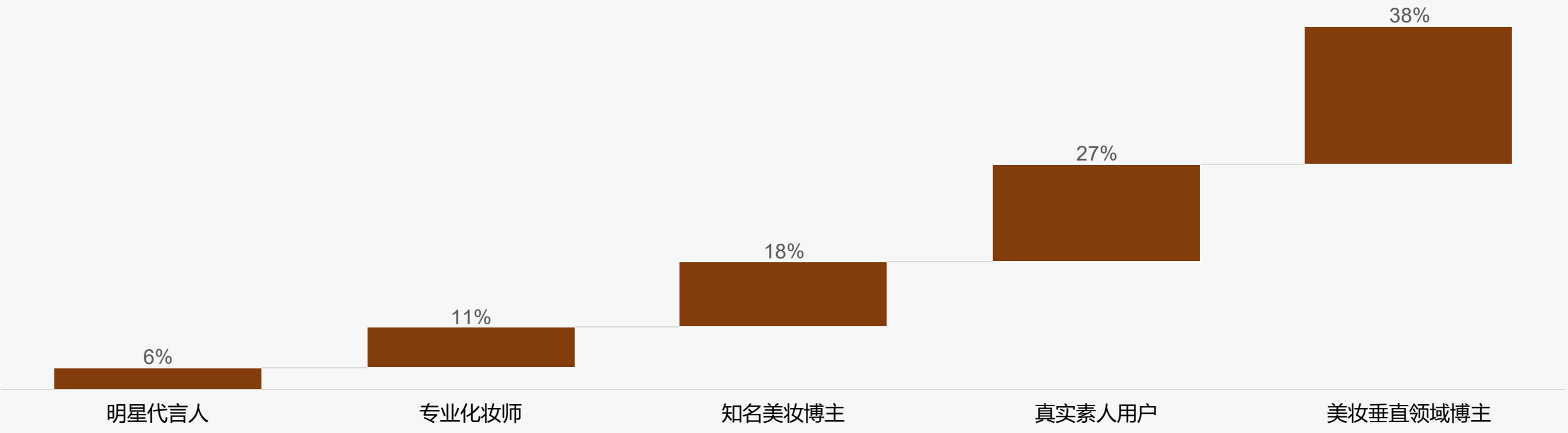

样本：眼线笔行业市场调研样本量N=1455，于2025年9月通过华信人咨询调研获得

社交媒体主导眼线笔消费偏好

华信人咨询
HXN CONSULTING

◆社交媒体广告偏好为38%，亲友口碑推荐偏好为27%，美妆博主推荐偏好为18%，显示数字化和社交化渠道主导眼线笔消费信息获取。

◆线下体验活动偏好为11%，传统媒体广告偏好仅为6%，表明传统营销方式在眼线笔市场中的吸引力相对较弱。

2025年中国眼线笔消费决策者类型分布

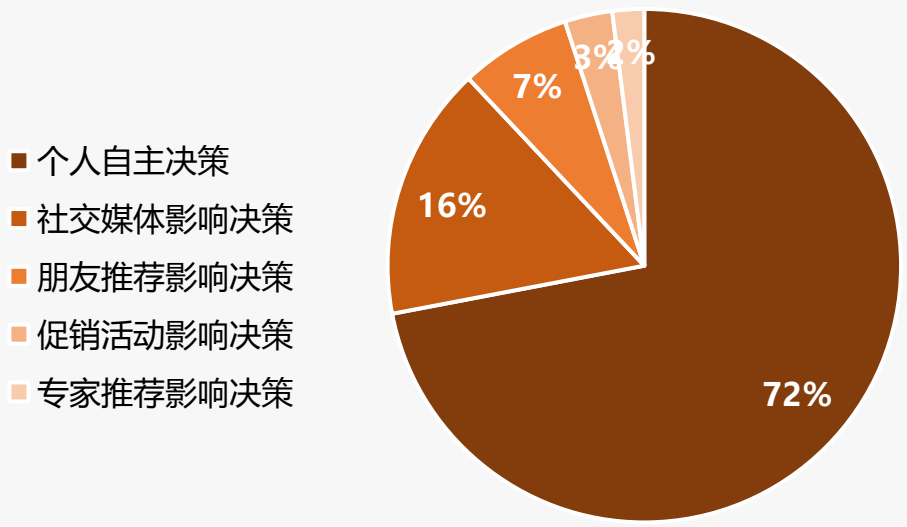

2025年中国眼线笔家庭广告偏好分布

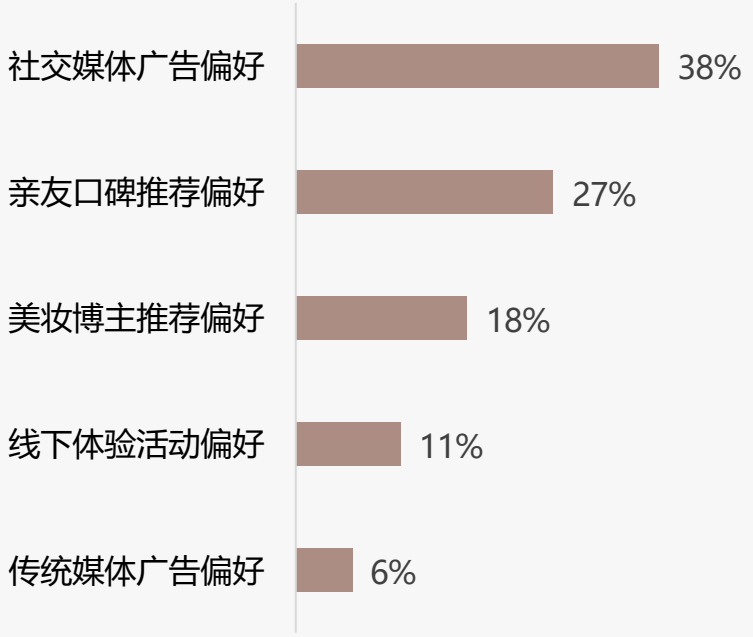

样本：眼线笔行业市场调研样本量N=1455，于2025年9月通过华信人咨询调研获得

消费流程满意 退货体验待提升

华信人咨询
HXN CONSULTING

◆线上消费流程满意度较高，5分和4分合计73%，但退货体验满意度较低，5分和4分合计仅63%，显示退货环节需改进。

◆客服满意度中4分占比38%最高，但5分仅26%，低于消费流程的32%，表明客服服务需加强以提升高分比例。

2025年中国眼线笔线上消费流程满意度分布（满分5分）

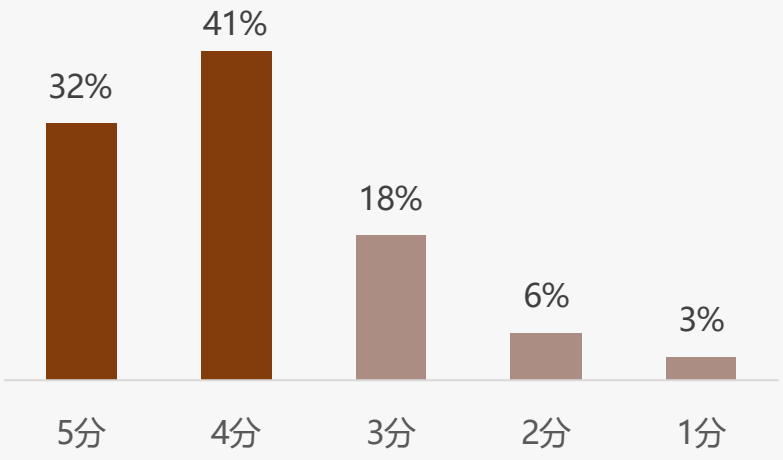

平均分：3. 93

2025年中国眼线笔退货体验满意度分布（满分5分）

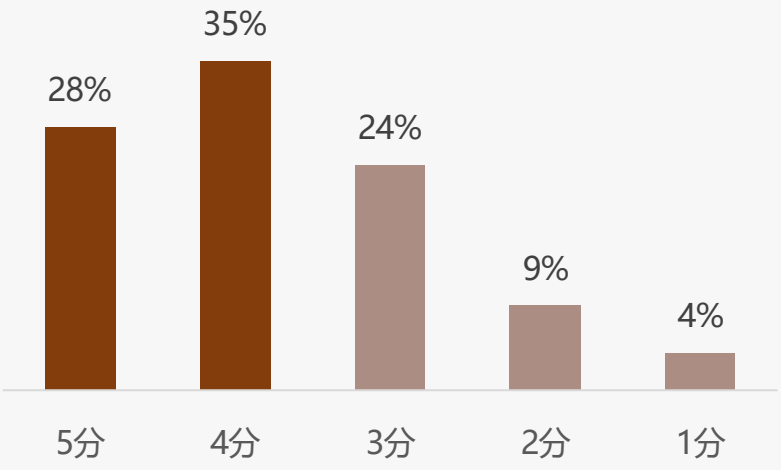

平均分：3. 74

2025年中国眼线笔线上客服满意度分布（满分5分）

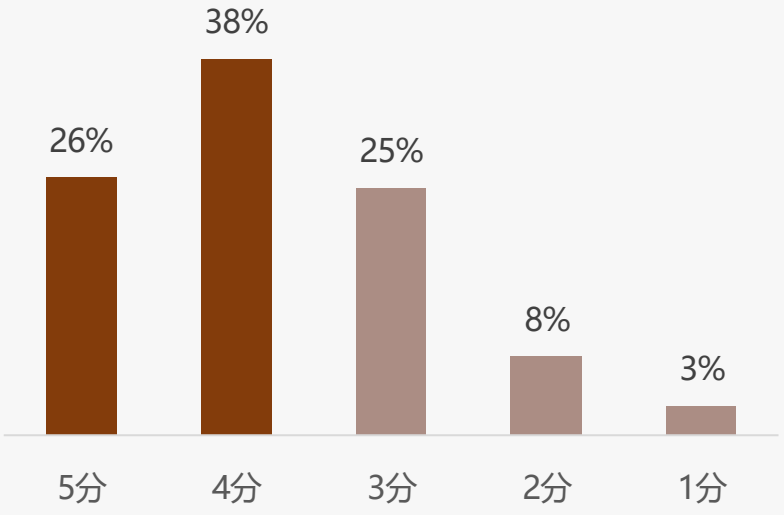

平均分：3. 76

样本：眼线笔行业市场调研样本量N=1455，于2025年9月通过华信人咨询调研获得

智能推荐主导 新兴服务潜力大

华信人咨询
HXN CONSULTING

◆智能推荐相关产品占比28%最高，智能客服解答问题占24%，智能支付便捷体验占19%，显示消费者最重视个性化推荐、高效客服和支付便利。

◆智能配送跟踪服务占12%，智能售后处理仅8%，个性化妆容推荐和虚拟试妆体验分别占2%和1%，新兴服务渗透率低但具潜力。

2025年中国眼线笔智能服务体验分布

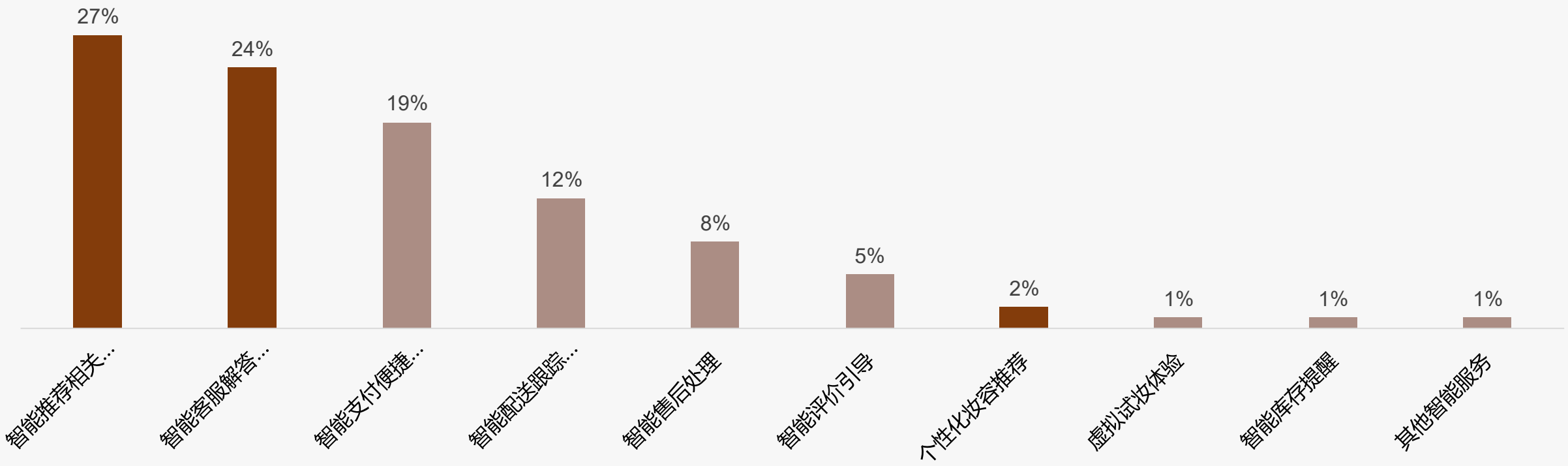

样本：眼线笔行业市场调研样本量N=1455，于2025年9月通过华信人咨询调研获得

关于华信人

华信人咨询
HXN CONSULTING

2016年，华信人（北京）信息咨询有限公司作为中国领先的市场研究机构成立，通过建立经济、企业、专家和进出口等自有数据库，覆盖全球市场调研范围。获评2017年度中国十佳管理咨询诚信服务机构，2019年荣获“值得信赖的中国管理咨询机构”，被评选为全国企业管理咨询机构推荐名录，2021年度入选科技部中小科技企业库。成立九年以来，华信人已累计服务企业上万家，致力于为企业战略决策提供专业的解决方案。

成立以来，华信人咨询成功帮助一批国企、民企转型改制，在战略转型、文化改革、领导力提升与员工行为改善方面累积了丰富的经验和案例，累计完成各类咨询项目600余项。

4001812629

http://www.hxrcon.com

北京市海淀区西三环北路89号2层

法律声明

版权声明

本报告由华信人咨询制作，其版权归属于华信人咨询。未经华信人咨询书面许可，任何组织和个人均不得以任何形式复制、传播或输出至中华人民共和国境外。任何未经授权使用本报告进行的相关商业行为，都将构成对《中华人民共和国著作权法》以及其他相关法律法规和国际公约的违反。

免责条款

本报告所呈现的行业数据、行业动态及市场趋势预测，源自华信人咨询专业团队综合运用多种研究手段，如深度桌面研究、精准行业访谈、全面市场调研等精心分析所得。同时，部分素材汲取自公开渠道，并融合华信人独家监测数据，经由华信人咨询先进统计预测模型运算生成；企业相关数据大多通过实地访谈采集。华信人咨询在信息处理过程中，竭尽全力确保信息的精确性、全面性与可信度，但受限于研究环境的复杂多变，难以做到万无一失，故不作绝对保证。

在此郑重声明，本报告中所含信息及观点，均不具备指导性建议的性质。本报告中所展示的调研数据，基于样本调研方式获取。鉴于调研样本的局限性、调研方法的特定性以及调查资料收集范围的约束，该数据仅能呈现特定调研时段及样本群体的概况，仅针对本次调研目标提供基础参考，助力市场与客户把握基本态势。受制于研究方法和数据资源的边界，本报告仅作为用户了解市场动态的辅助资料，华信人咨询对报告内的数据及观点，不承担任何法律责任。

华信人咨询
HXN CONSULTING

感 谢 观 看

洞察市场快人一步