华信人咨询 · 洞察2025

HXR Consulting · Insight 2025

消费趋势系列报告

2025年一～三季度磨砂膏市场洞察报告

Consumer Trends Report Series – Q1-Q3 2025 Exfoliating Scrub Category Market Insights

2025年11月

华信人咨询
HXN CONSULTING

序言

华信人咨询作为中国领先的市场研究机构，自2016年成立以来，始终深耕市场研究领域，并成为市场地位背书权威部门推荐单位，累计完成各类专业咨询项目600+逾项，以深厚积淀持续赋能企业战略决策。

9年来，依托对超过15,000个消费品类的长期监测及千万级线上商家的动态追踪，结合对海量消费者样本需求特征与偏好的深刻洞察，华信人咨询持续在各类细分赛道构建专业、精准的市场研究体系。在消费需求持续迭代、市场竞争日益复杂的背景下，洞悉品类趋势成为企业制胜未来的关键。

2025年上半年，面对中国市场的新格局与消费趋势的变化，华信人咨询发布《洞察2025：消费趋势系列报告》。旨在通过专业的市场扫描与前瞻分析，揭示各品类的核心发展趋势、竞争态势及消费者行为变迁，为行业参与者提供权威的数据支撑与明晰的战略指引，助力把握2025年市场先机。

©2025.11 HXR华信人咨询

华信人咨询
HXN CONSULTING

目录

CONTENTS

1 核心发现

2 品类洞察

3 消费洞察

核心发现1：女性青年主导消费，自主决策性强

华信人咨询
HXN CONSULTING

- 女性消费者占比68%，26-35岁群体占41%，为主要消费人群
- 个人自主决策占比64%，远高于亲友推荐19%，显示消费者自主性强
- 新一线城市占比31%，略高于一线城市23%，反映市场潜力较大

启示

✓ **强化女性青年精准营销**

针对26-35岁女性群体，开发个性化产品和营销策略，利用社交媒体增强互动，提升品牌忠诚度。

✓ **优化产品信息透明度**

提供清晰的产品功效和成分信息，满足消费者自主决策需求，增强信任和购买意愿。

核心发现2：消费规律化，中等规格主导市场

华信人咨询
HXN CONSULTING

- 每两周使用1次占比28%最高，显示用户偏好周期性护理
- 100-200g规格占比31%最受欢迎，200-300g占24%，中等规格主导
- 偶尔使用仅14%，反映产品已融入日常护肤

启示

✓ **推广规律使用习惯**

通过教育和提醒机制，鼓励用户形成定期使用习惯，增加产品复购率和用户粘性。

✓ **聚焦中等规格产品**

重点开发和营销100-300g规格产品，平衡用量与便携性，满足主流市场需求。

核心发现3：线上社交电商融合，真实内容主导决策

华信人咨询
HXN CONSULTING

- 电商平台推荐24%、社交媒体种草22%、亲友推荐19%，线上社交为主要信息源
- 真实用户体验分享32%和产品评测25%主导内容类型，消费者信赖真实反馈
- 淘宝/天猫31%和京东23%主导购买渠道，社交电商崛起

启示

✓ **加强真实内容营销**

鼓励用户分享真实体验和评测，与KOL合作，提升内容可信度，驱动购买决策。

✓ **深化社交电商布局**

整合社交媒体和电商平台，优化购物体验，利用社交推荐机制扩大品牌影响力。

品牌方行动清单

核心逻辑：女性青年主导磨砂膏消费，注重功效与性价比

1、产品端

- ✓ 开发中端规格产品，优化便携包装
- ✓ 强化深层清洁与去角质核心功效

2、营销端

- ✓ 聚焦社交媒体与电商平台推广
- ✓ 利用真实用户分享与专业评测

3、服务端

- ✓ 优化退货流程，提升售后体验
- ✓ 加强智能客服与个性化推荐

©2025.11 HXR华信人咨询

华信人咨询
HXN CONSULTING

目录

CONTENTS

1 核心发现

2 品类洞察

2.1 研究说明
2.2 市场规模
2.3 品牌榜单
2.4 价格洞察
2.5 品类热词

3 消费洞察

品类洞察：研究说明

华信人咨询
HXN CONSULTING

1、研究内容
Research Contents

- **剖析** 2025年一～三季度各月天猫、京东、抖音的市场情况；
- **评估** 整体及各平台 CR10 市场集中度；
- **洞察** 磨砂膏线上市场不同价位产品销量与销售额占比，品牌布局；
- **分析** 热词词云，洞察市场趋势与消费者需求。

2、研究对象
Research Object

- 研究对象为天猫、京东、抖音三大线上平台上销售磨砂膏品类的品牌、店铺、单品；
- 消费者在天猫、京东、抖音平台对磨砂膏的购买行为；
- 磨砂膏市场的整体线上销售趋势。

3、研究方法
Research Method

- **数据分析法** ：收集并整理天猫、京东、抖音线上销售数据，运用数据分析工具与技术，计算磨砂膏品类销售额、销售占比、CR10 等关键指标，量化分析市场规模、品牌竞争与价格情况
- **对比分析法** ：对比不同月份、不同平台磨砂膏品类销售数据，以及国货与国外品牌销售表现

抖音领跑 季度波动 需求不稳

华信人咨询
HXN CONSULTING

◆ 从平台份额看，抖音以约2.4亿元（占46%）领跑，天猫约1.9亿元（占37%），京东约0.3亿元（占6%），显示抖音渠道增长迅猛，但天猫在M5-M6达销售峰值，需关注渠道竞争与用户偏好变化。

◆ 季度趋势上，Q1销售额约1.2亿元，Q2跃升至1.9亿元，Q3回落至1.2亿元，可能与季节性促销相关，建议优化库存与营销节奏以平滑波动。月度波动显著，M5销售额最高达8787万元，M9最低仅4783万元，降幅45%，反映需求不稳定；需分析产品生命周期与外部因素，提升周转率与ROI。

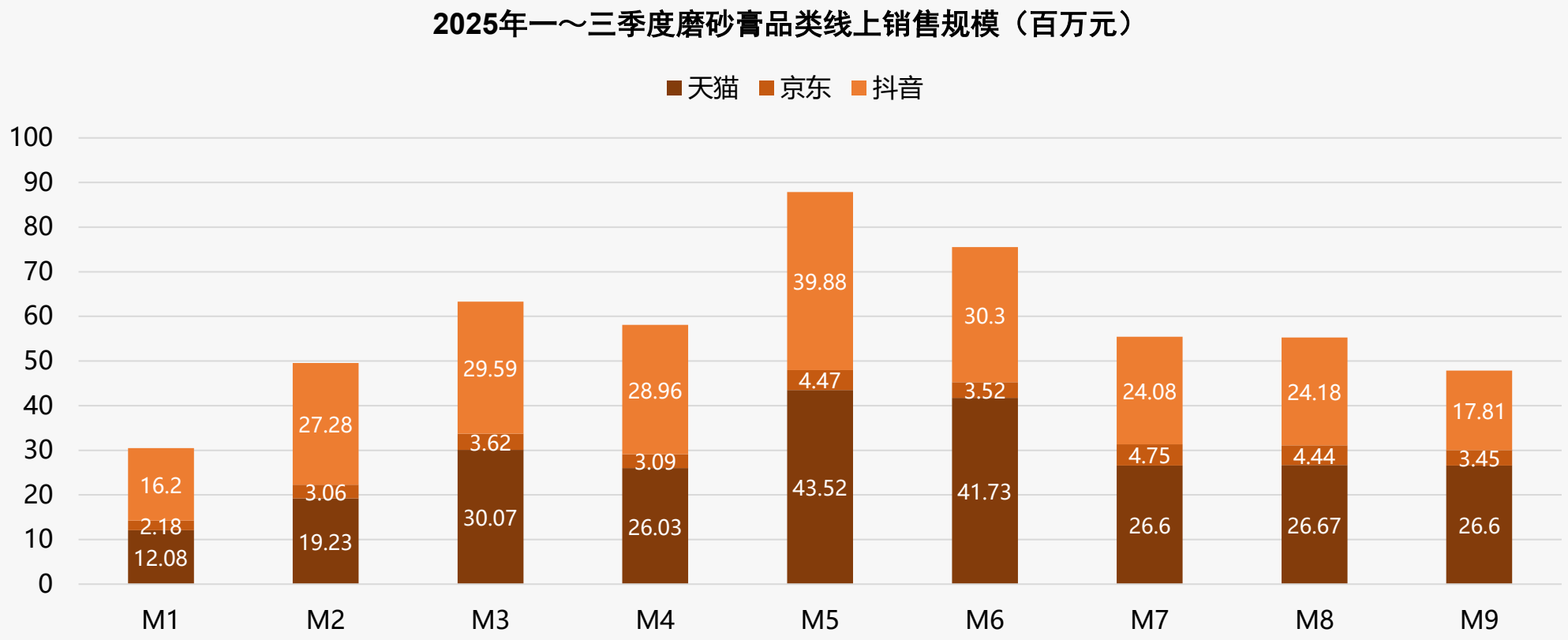

低价销量高 中端核心 高端利润

华信人咨询
HXN CONSULTING

◆ 从价格带结构看，41-84元区间销量占比37.2%、销售额占比38.3%，是核心价格带，贡献主要营收；月度销量分布显示，M1-M9期间<41元区间占比从39.0%升至45.4%，低价产品需求增长；41-84元区间在M6达峰值50.4%，显示中端市场促销效果显著；84-178元区间占比从27.0%降至16.4%，高端市场受挤压，需关注产品结构优化。

◆ 销售额贡献与销量不匹配：<41元区间销量占比38.3%仅贡献10.3%销售额，ROI偏低；建议提升中高端产品渗透率，优化产品组合以提高整体毛利率和周转率。

2025年一～三季度磨砂膏线上不同价格区间销售趋势

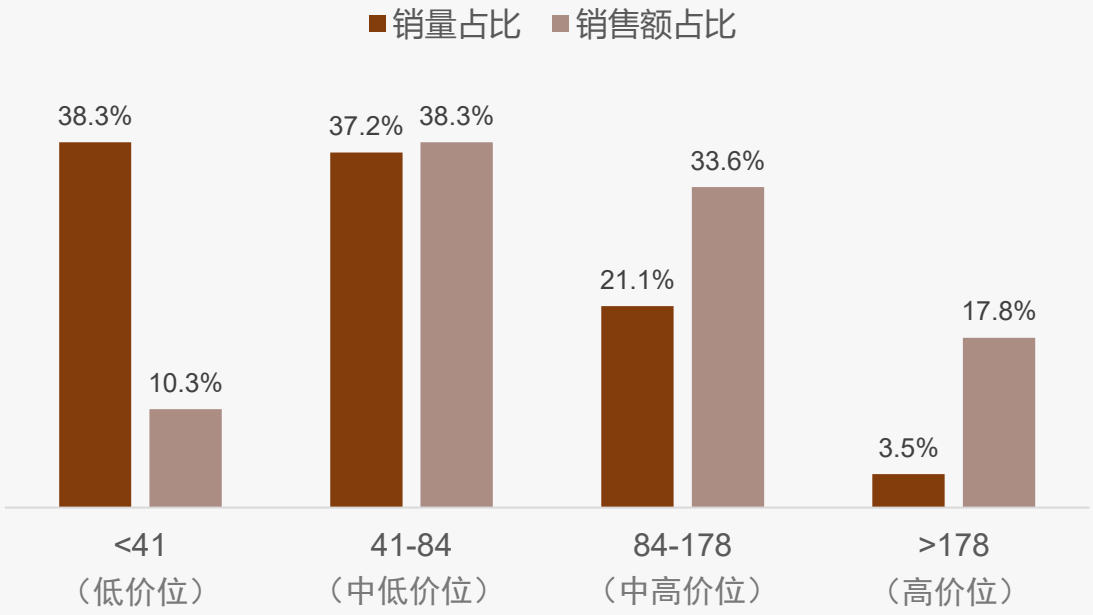

磨砂膏线上价格区间-销量分布

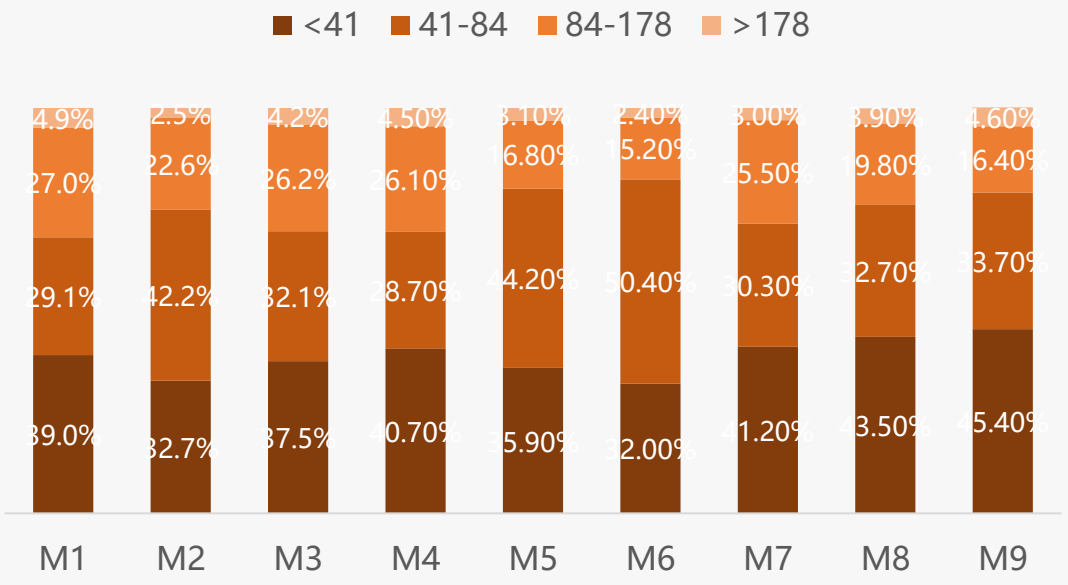

天猫高端主导 京东低价走量 抖音中端均衡

华信人咨询
HXN CONSULTING

◆ 从价格区间分布看，天猫平台中高端产品（84-178元）占比最高达37.1%，显示其用户群体消费能力较强，品牌溢价接受度高；京东则以41-84元中低端为主（44.3%），反映其价格敏感型用户特征；抖音在41-84元区间占比46.8%，结合其社交电商属性，说明性价比产品更易通过内容营销转化。

◆ 对比各平台高端市场（>178元），天猫占比25.1%显著高于京东的7.5%和抖音的11.5%，表明天猫在高端磨砂膏细分市场具有绝对优势，品牌商家可优先布局以提升ROI；京东和抖音的高端渗透率低，存在市场拓展空间，但需关注用户支付意愿与产品差异化。建议京东优化供应链以控制成本，抖音可加强中高端内容种草以提升客单价。

2025年一～三季度各平台磨砂膏不同价格区间销售趋势

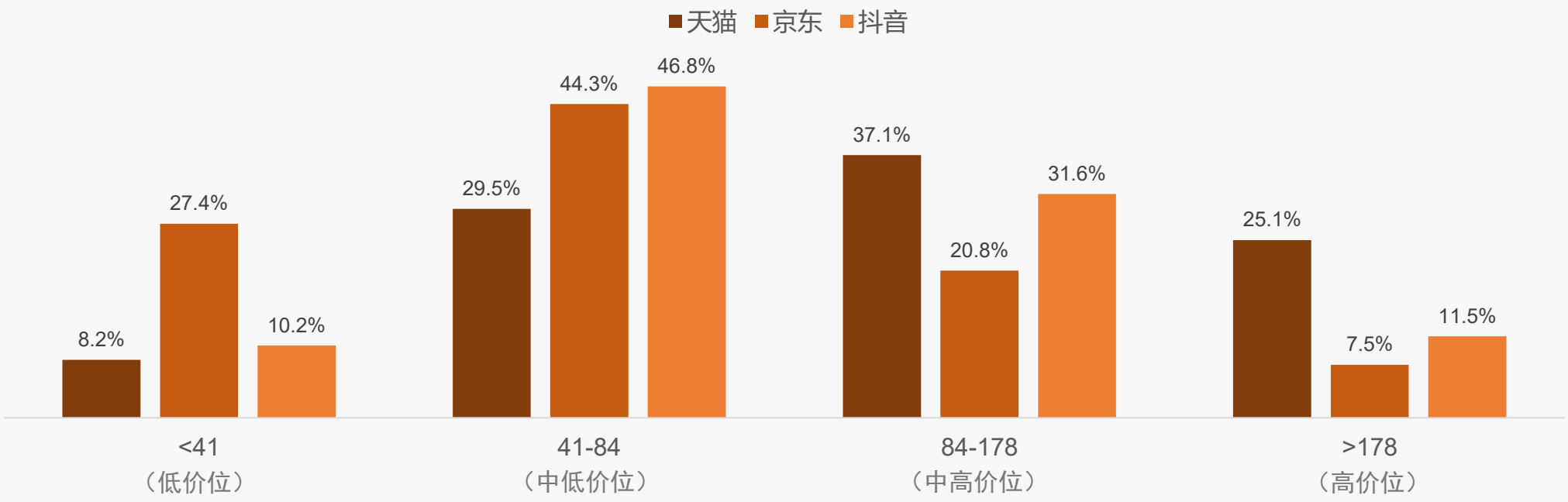

中高端主导利润 低价销量激增 高价溢价显著

华信人咨询
HXN CONSULTING

◆ 从价格带结构看，中高端产品（84-178元）贡献了37.1%的销售额，是核心利润来源；低价产品（<41元）虽销量占比26.2%，但销售额占比仅8.2%，显示其薄利多销但利润贡献有限。建议优化产品组合，提升中高端占比以改善整体毛利率。

◆ 价格区间销售额占比与销量占比存在显著差异：>178元高价产品以6.3%的销量贡献25.1%的销售额，表明高客单价产品具有较强溢价能力；而41-84元区间销量占比38.4%但销售额占比29.5%，反映该区间竞争激烈、单价偏低，需加强产品差异化提升ARPU值。

2025年一～三季度天猫平台磨砂膏不同价格区间销售趋势

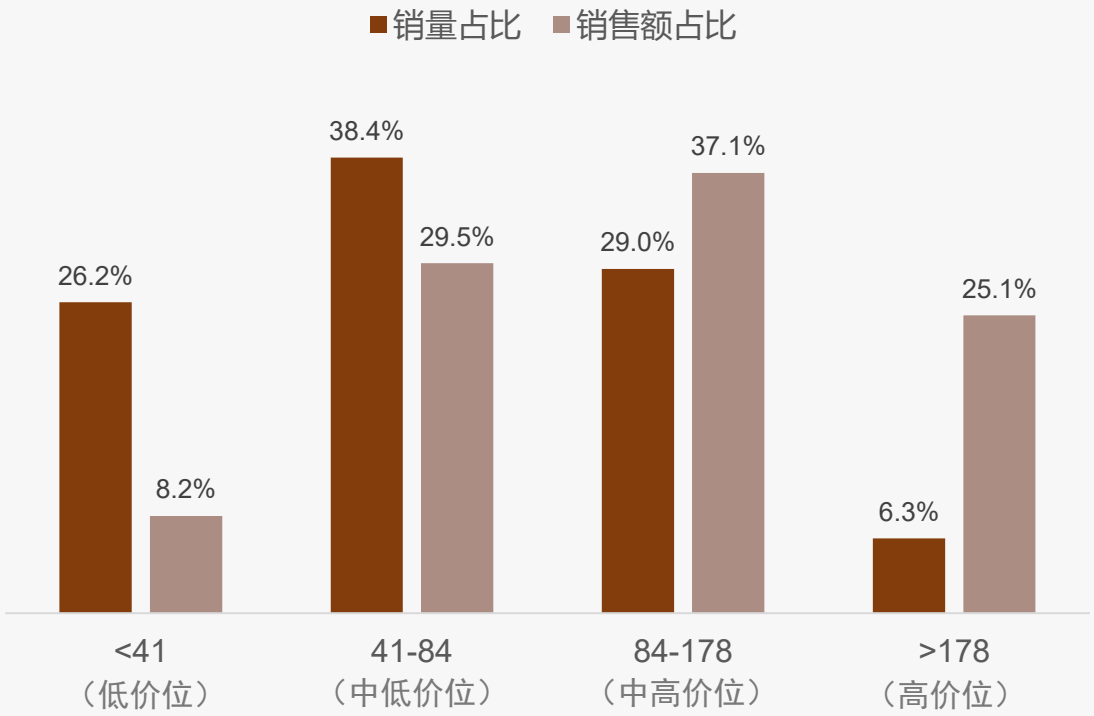

天猫平台磨砂膏价格区间-销量分布

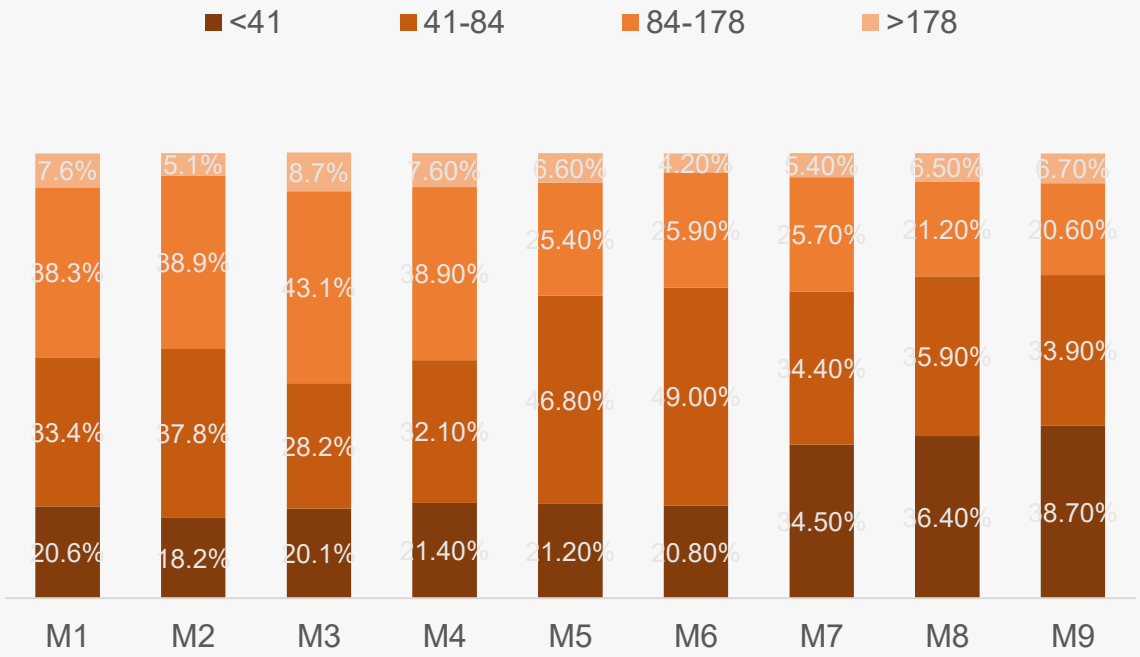

低端主导 中端盈利 高端小众

华信人咨询
HXN CONSULTING

◆ 从价格区间结构看，京东平台磨砂膏品类呈现明显的低端主导特征。<41元价格带销量占比64.0%，但销售额占比仅27.4%，反映该区间产品单价低、周转快；41-84元价格带以28.2%销量贡献44.3%销售额，是核心利润区间，产品结构优化空间显著。月度销量分布显示消费降级趋势强化。M1至M9月，<41元价格带销量占比从30.3%攀升至67.7%；同期84-178元中高端区间从12.4%萎缩至5.2%。

◆ 价格带效益分析揭示经营策略矛盾。>178元高端产品销售额占比7.5%远超销量占比0.9%，虽毛利空间大但受众狭窄；反观41-84元区间量价均衡，建议通过产品升级推动价格带上移，同时加强<41元基础款引流，优化整体ROI。

2025年一～三季度京东平台磨砂膏不同价格区间销售趋势

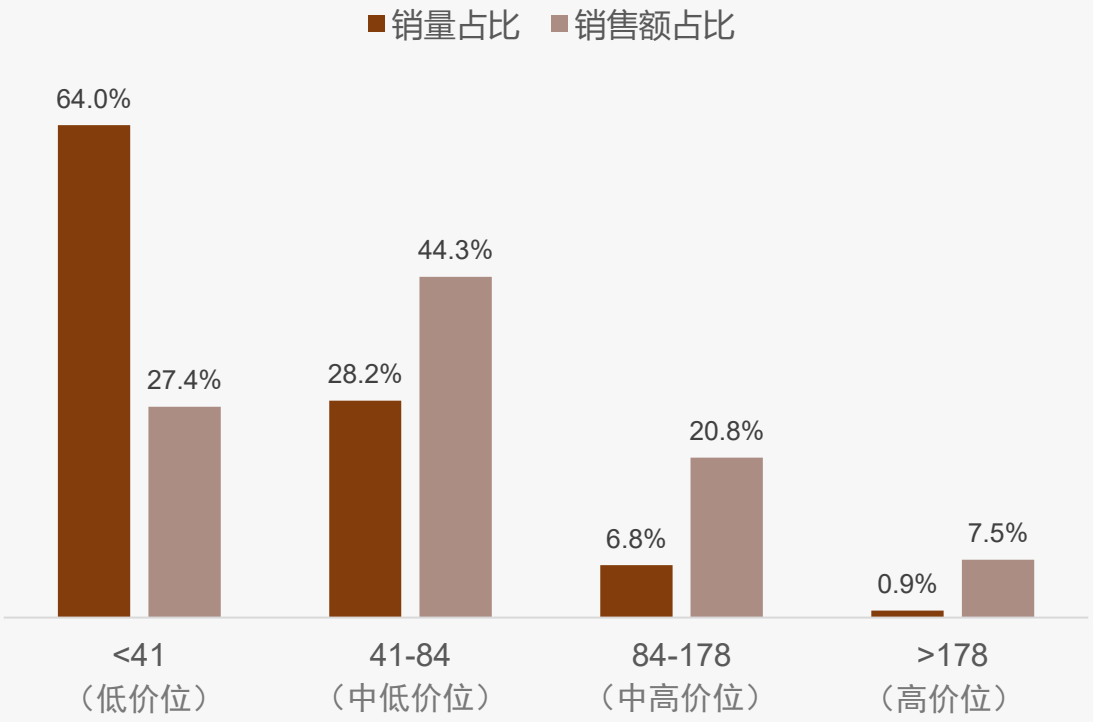

京东平台磨砂膏价格区间-销量分布

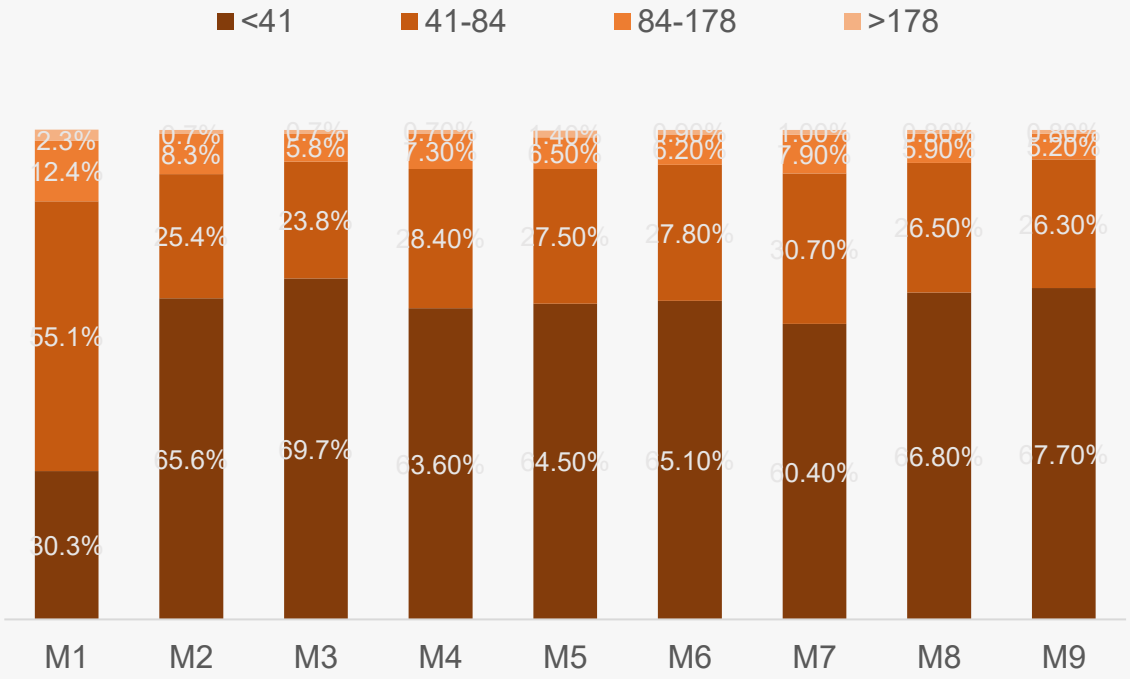

中端磨砂膏 性价比最优 销售效率高

华信人咨询
HXN CONSULTING

◆ 从价格区间结构分析，抖音平台磨砂膏品类呈现明显的销量与销售额倒挂现象。低价区间（<41元）销量占比41.8%但销售额仅占10.2%，而中端价格区间（41-84元）以38.1%的销量贡献46.8%的销售额，显示出该价格带具有最优的销售效率。高端产品（>178元）虽销量占比仅2.0%，但销售额占比达11.5%，表明其具备较高的客单价溢价能力。

◆ 从月度销售趋势和业务效率看，价格结构存在显著波动。中端价格区间（41-84元）展现出最佳的经营效益，以38.1%的销量贡献46.8%的销售额，销售转化效率明显优于其他区间。相比之下，低价区间虽销量高但创收能力弱，存在规模不经济风险。建议企业重点优化41-84元产品组合，以提升整体ROI。

2025年一～三季度抖音平台磨砂膏不同价格区间销售趋势

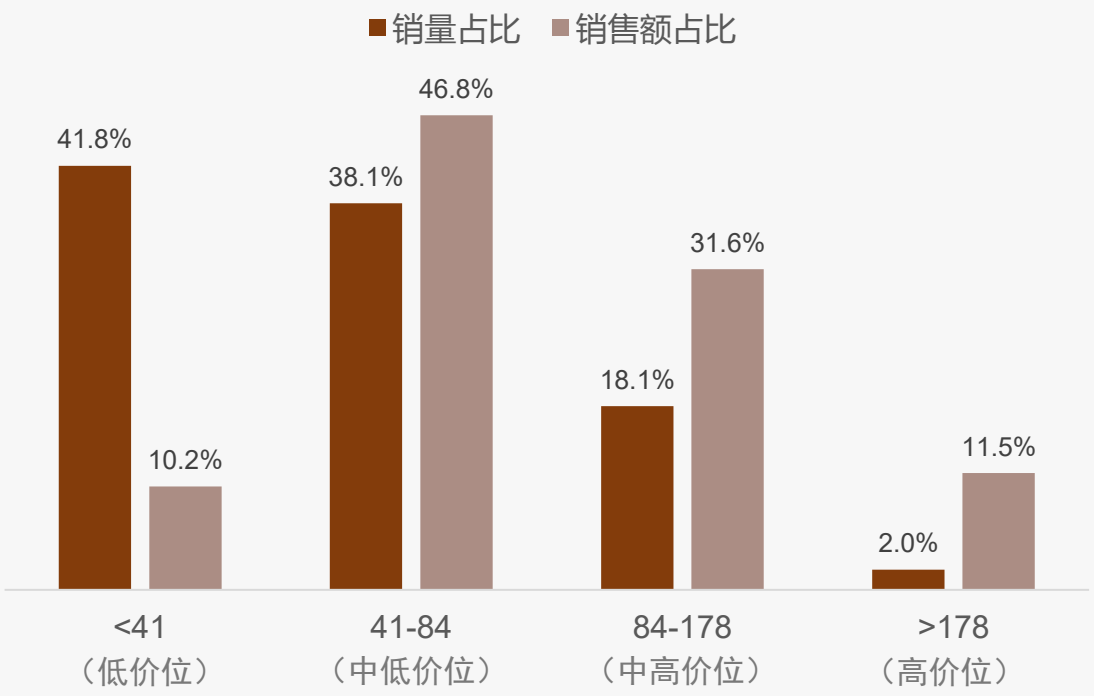

抖音平台磨砂膏价格区间-销量分布

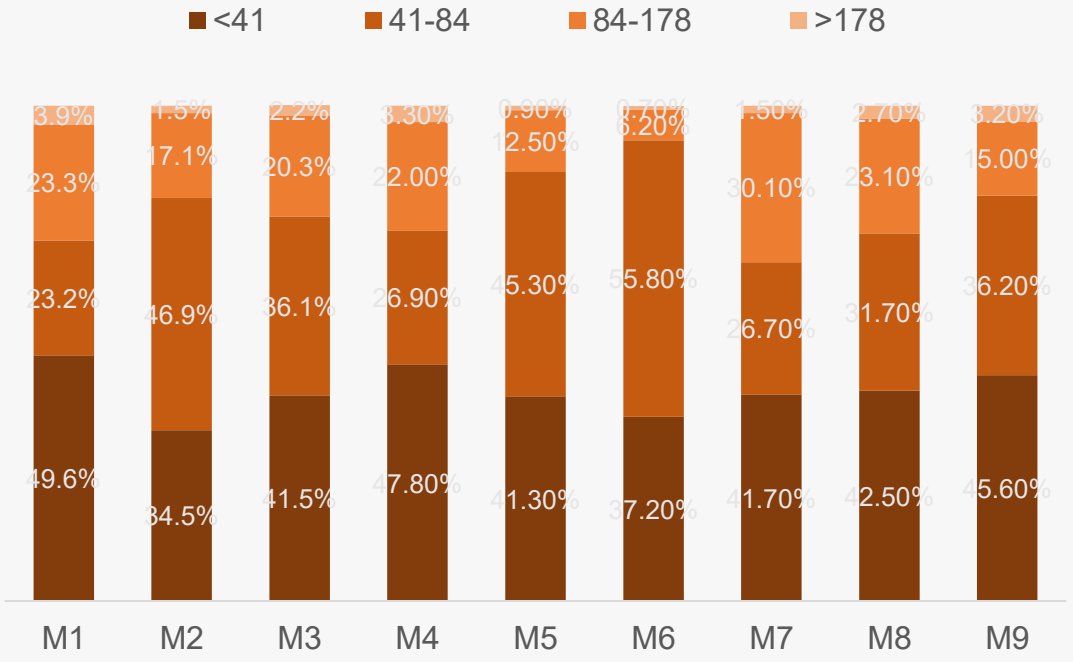

华信人咨询
HXN CONSULTING

目录

CONTENTS

1 核心发现

2 品类洞察

3 消费洞察

3.1 研究说明
3.2 基础画像及地域差异
3.3 消费者行为与场景模式
3.4 产品偏好与使用反馈
3.5 价格敏感度与支付意愿
3.6 品牌忠诚度与竞争者行为
3.7 社交传播与内容影响力
3.8 家庭决策与场景营销
3.9 数字化体验与未来需求

研究说明

华信人咨询
HXN CONSULTING

1、研究内容
Research Contents

- **洞察** 磨砂膏消费行为、消费场景、消费模式；
- **剖析** 消费者产品偏好、使用反馈，价格敏感度、支付意愿；
- **对比** 主要品牌忠诚度、品牌竞争行为、竞争烈度；
- **挖掘** 消费者营销潜力。

2、研究对象
Research Object

- 最近1年内购买过磨砂膏的消费者；
- 性别、所在城市（一线、新一线、二线、三线）平均分布；
- 聚焦家庭月收入中等水平（3-8万元）人群；
- 聚焦家庭日常采购主要决策者。

3、研究方法
Research Method

投放形式	在线定量调研
投放区域	中国大陆（不含港澳台），充分覆盖主要城市
投放时间	2025年9月
样本数量	N=1405

女性青年主导磨砂膏消费自主决策

华信人咨询 HXN CONSULTING

◆女性消费者占比68%，26-35岁群体占41%，为主要消费人群；新一线城市占比31%，显示市场潜力。

◆个人自主决策占比64%，远高于亲友推荐19%；5-8万元收入群体占32%，消费活跃度高。

2025年中国磨砂膏消费者画像

性别构成（%）

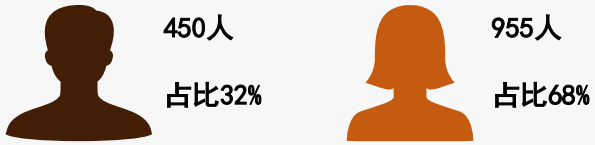

城市构成（%）

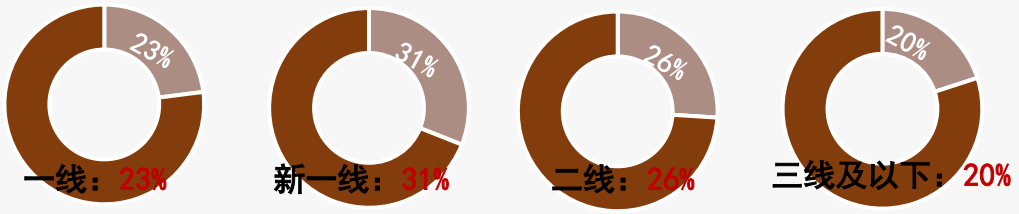

消费决策者角色分布（%）

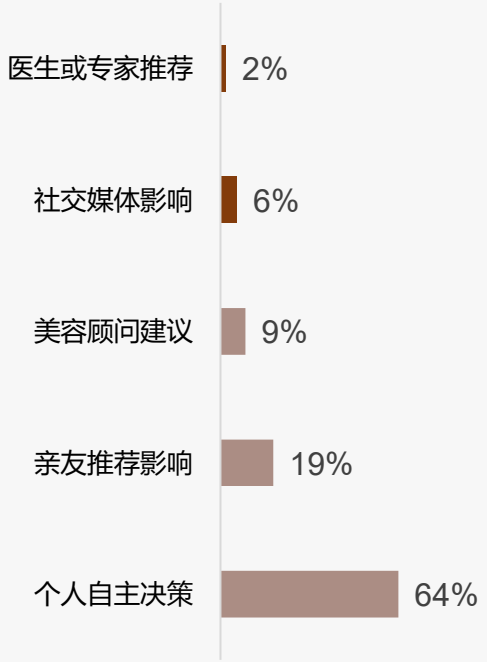

年龄构成（%）

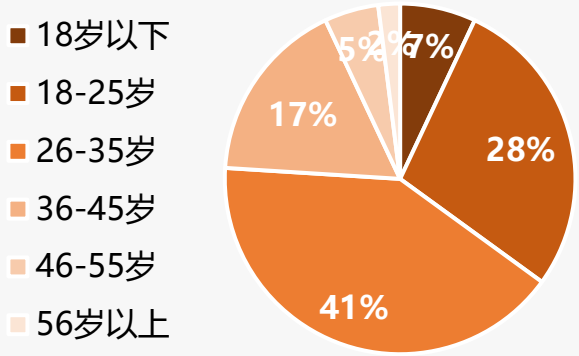

收入分布（%）

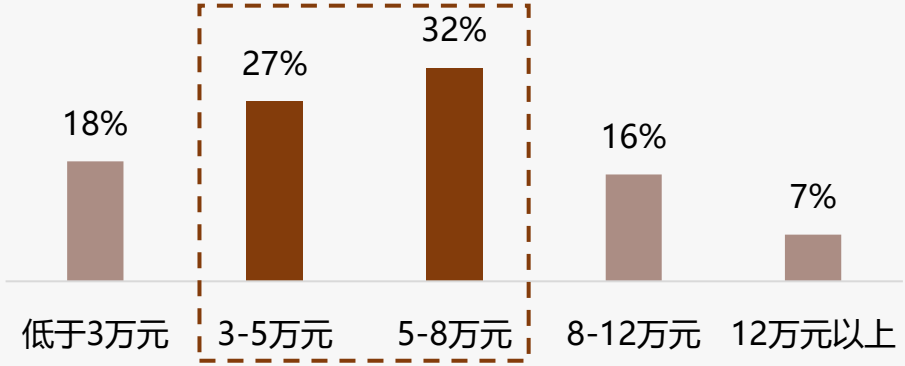

样本：磨砂膏行业市场调研样本量N=1405，于2025年9月通过华信人咨询调研获得

磨砂膏消费规律化 中等规格主导市场

华信人咨询
HXN CONSULTING

◆磨砂膏消费频率以每两周1次占比28%最高，每周1次占21%，每月1次占24%，显示多数用户形成规律使用习惯，偶尔使用仅14%。

◆产品规格中100-200g占比31%最受欢迎，200-300g占24%，中等规格主导市场；50g以下小样和试用装合计9%，大容量需求有限。

2025年中国磨砂膏消费频率分布

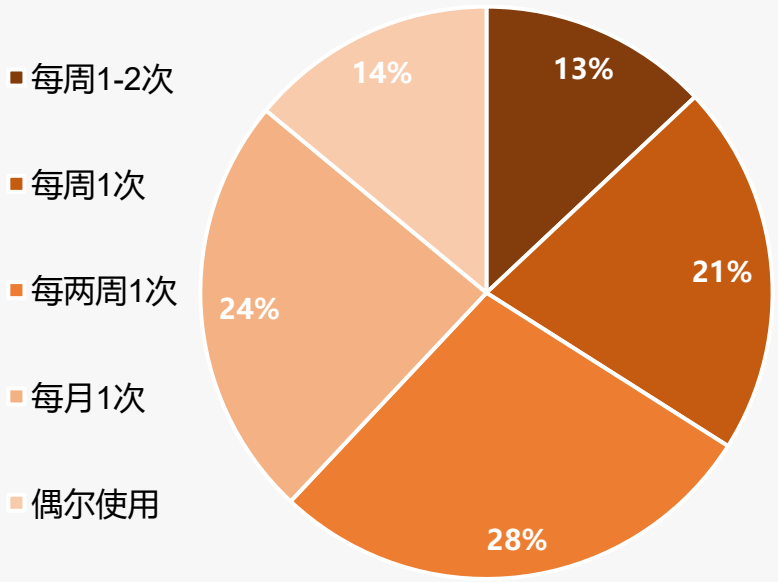

2025年中国磨砂膏产品规格分布

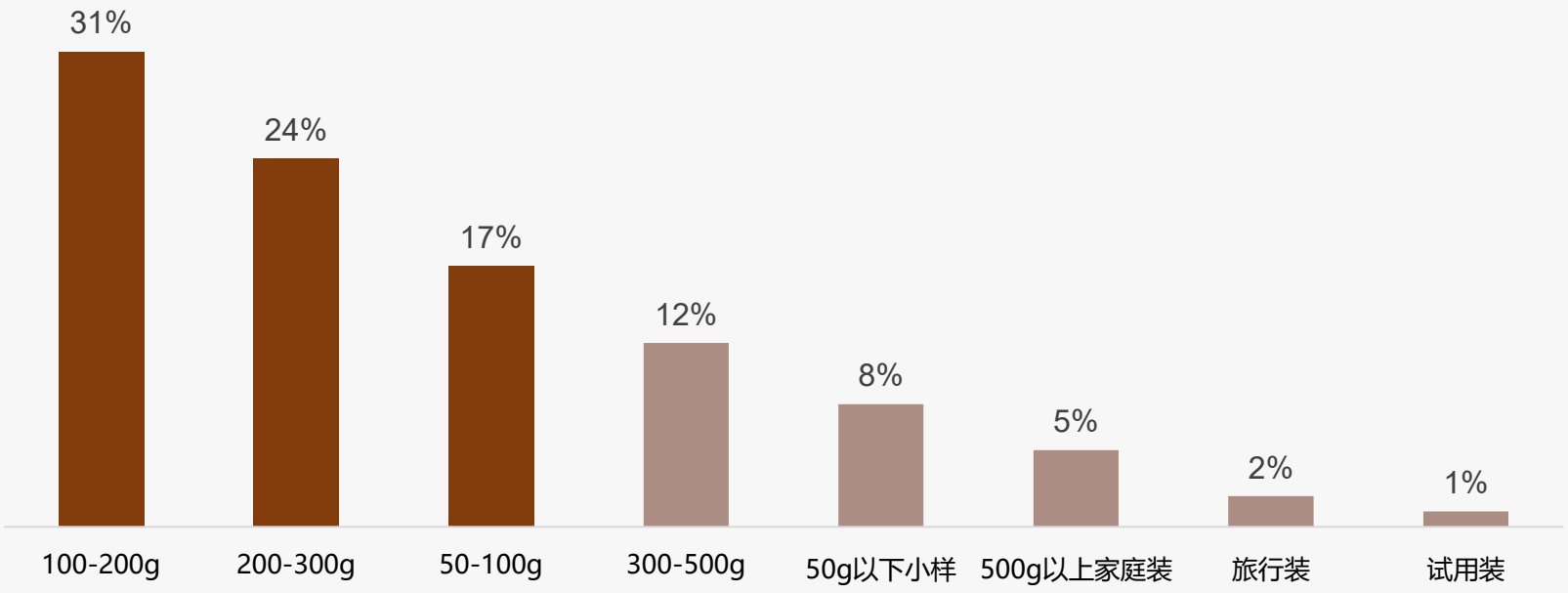

样本：磨砂膏行业市场调研样本量N=1405，于2025年9月通过华信人咨询调研获得

中端消费主导 夏季需求突出

◆单次消费支出集中在50-100元区间，占比38%，夏季消费占比31%显著高于其他季节，可能与高温天气下皮肤护理需求增加有关。

◆包装类型中管状包装占比34%，罐装占比28%，两者合计超过六成，说明消费者更青睐便携易用的包装形式。

2025年中国磨砂膏消费季节分布

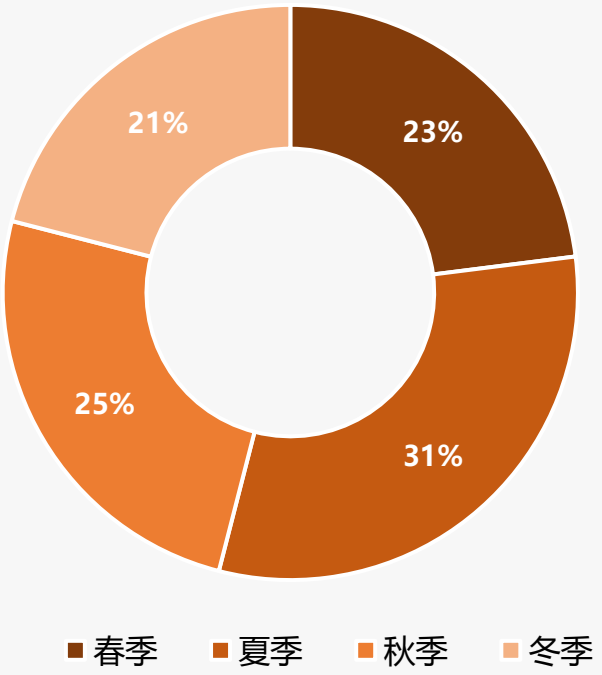

2025年中国磨砂膏单次支出分布

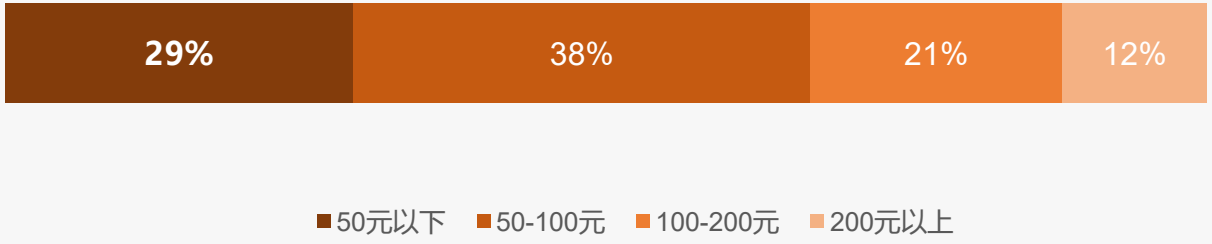

2025年中国磨砂膏包装类型分布

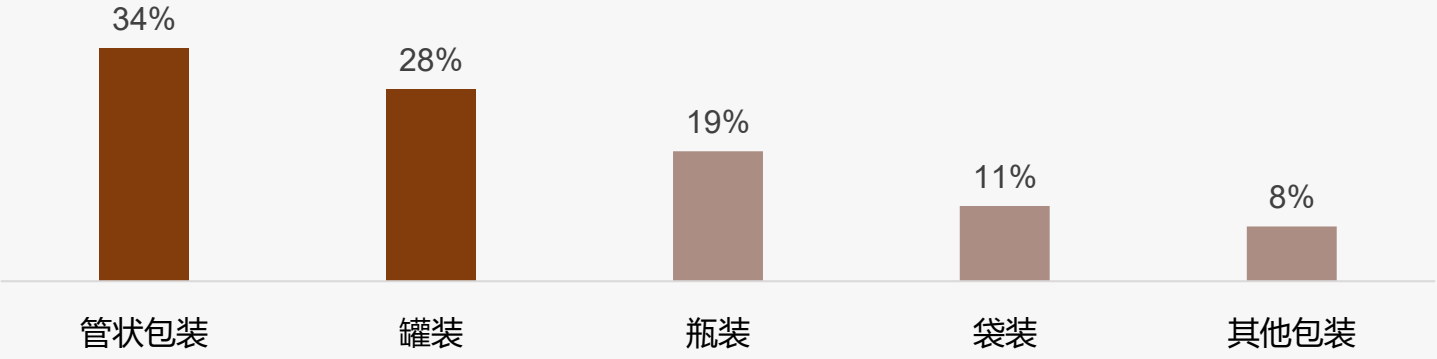

样本：磨砂膏行业市场调研样本量N=1405，于2025年9月通过华信人咨询调研获得

晚间护理主导磨砂膏消费需求

华信人咨询 HXN CONSULTING

◆磨砂膏消费以日常护肤清洁(27%)和去角质护理(19%)为主，晚间护肤时段占比最高(42%)，显示用户偏好晚间深层护理。

◆特殊场景如旅行外出携带(9%)和美容院专业护理(5%)占比较低，季节性护理仅2%，反映核心需求集中于基础清洁。

2025年中国磨砂膏消费场景分布

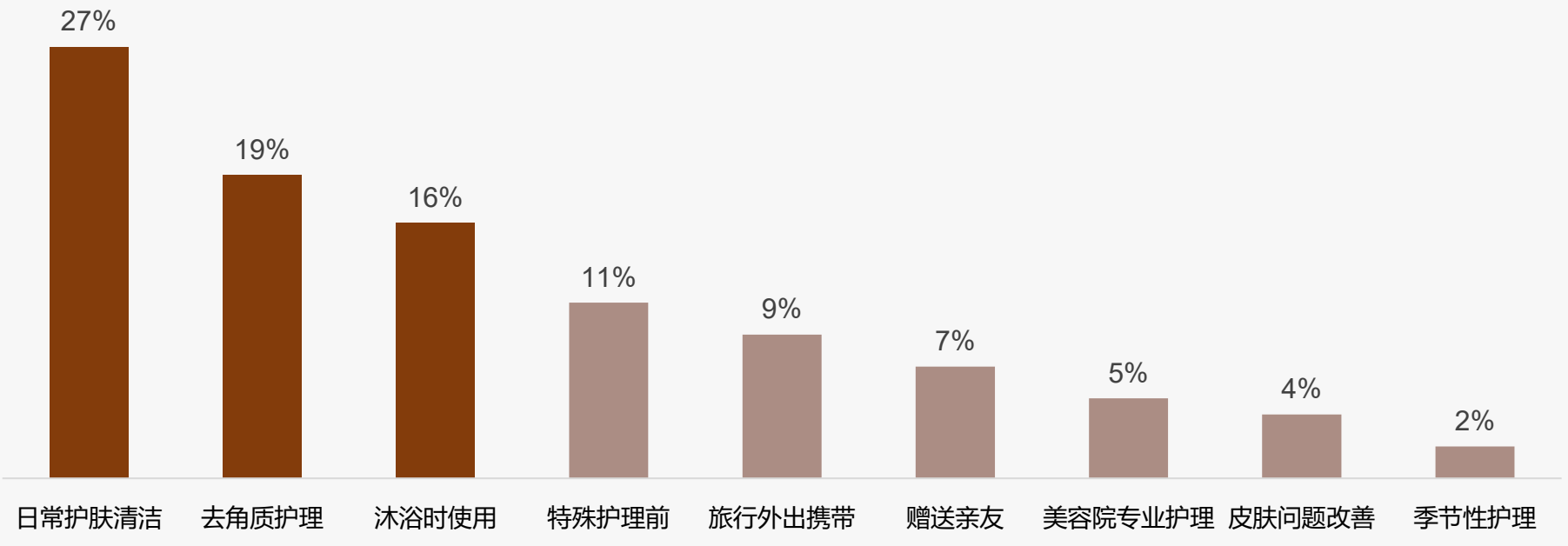

2025年中国磨砂膏消费时段分布

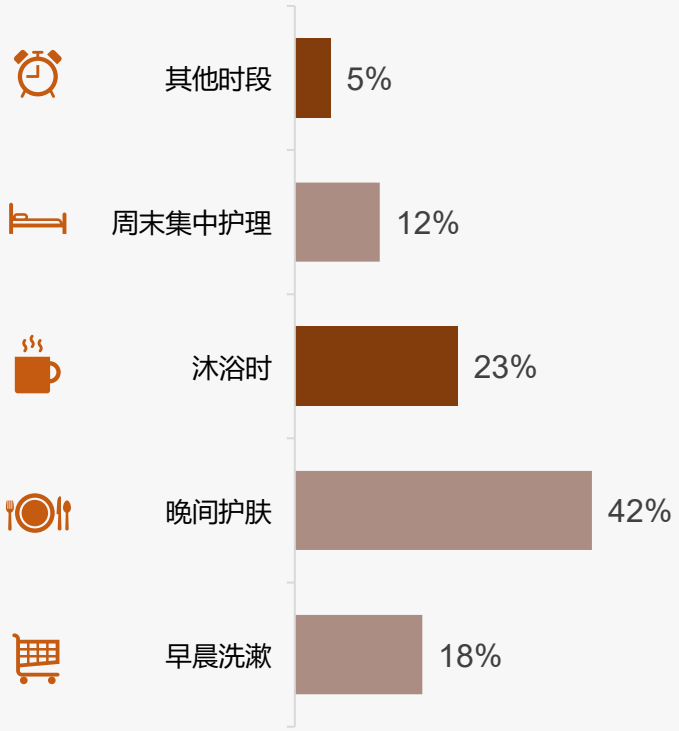

样本：磨砂膏行业市场调研样本量N=1405，于2025年9月通过华信人咨询调研获得

磨砂膏消费线上主导社交电商融合

华信人咨询
HXN CONSULTING

◆消费者了解产品渠道中，电商平台推荐24%、社交媒体种草22%、亲友推荐19%，线上社交与电商是主要信息源，美妆博主测评15%显示内容营销影响力强。

◆购买渠道淘宝/天猫31%、京东23%主导，小红书14%和抖音电商11%崛起，线下专柜8%较低，整体消费行为高度线上化，社交电商融合趋势明显。

2025年中国磨砂膏了解渠道分布

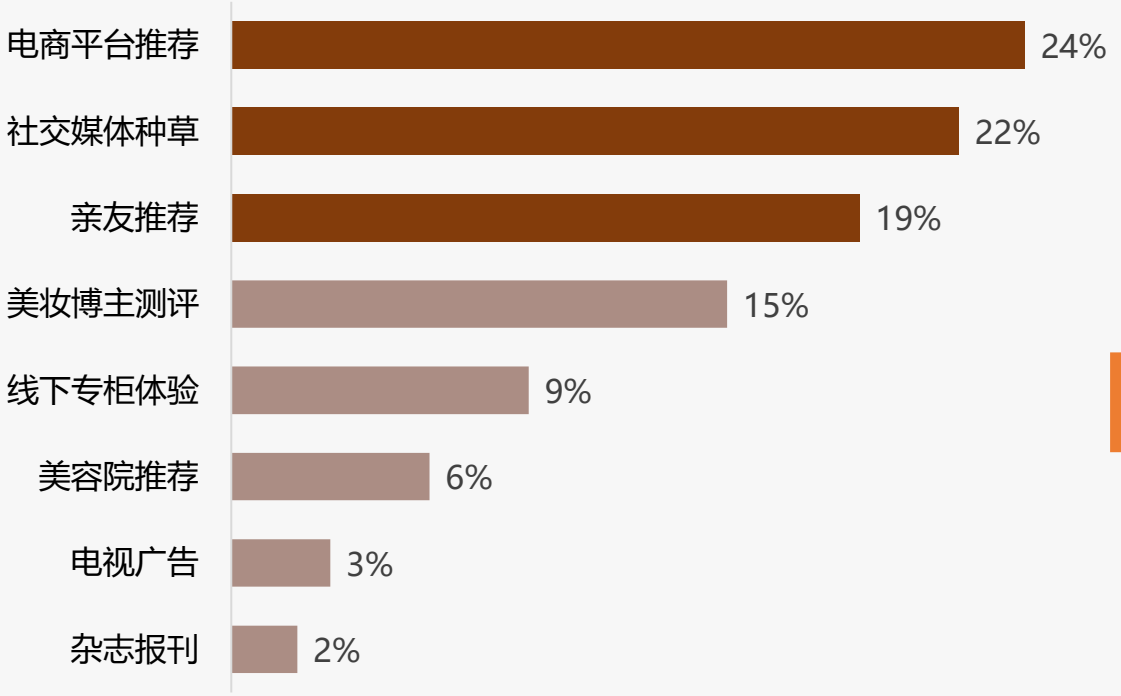

2025年中国磨砂膏购买渠道分布

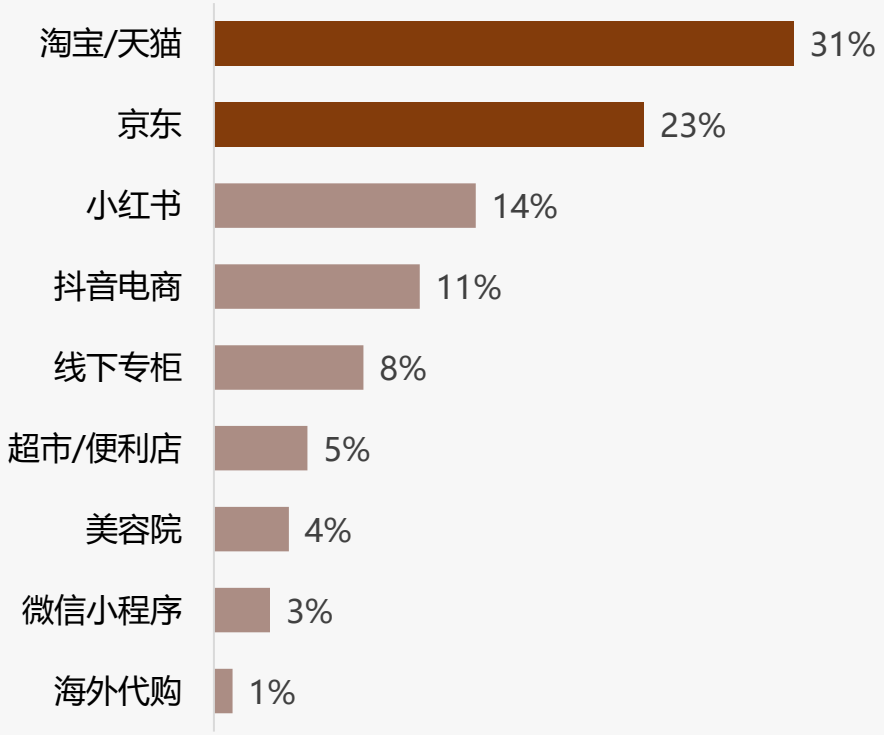

样本：磨砂膏行业市场调研样本量N=1405，于2025年9月通过华信人咨询调研获得

面部磨砂膏主导 细分市场待开发

华信人咨询
HXN CONSULTING

◆面部磨砂膏偏好率38%最高，身体磨砂膏29%次之，显示消费者对脸部和身体护理需求强烈，其他类型偏好较低。

◆男士专用和儿童专用磨砂膏偏好率仅2%和1%，表明性别与年龄细分市场渗透不足，需针对性策略提升份额。

2025年中国磨砂膏偏好类型分布

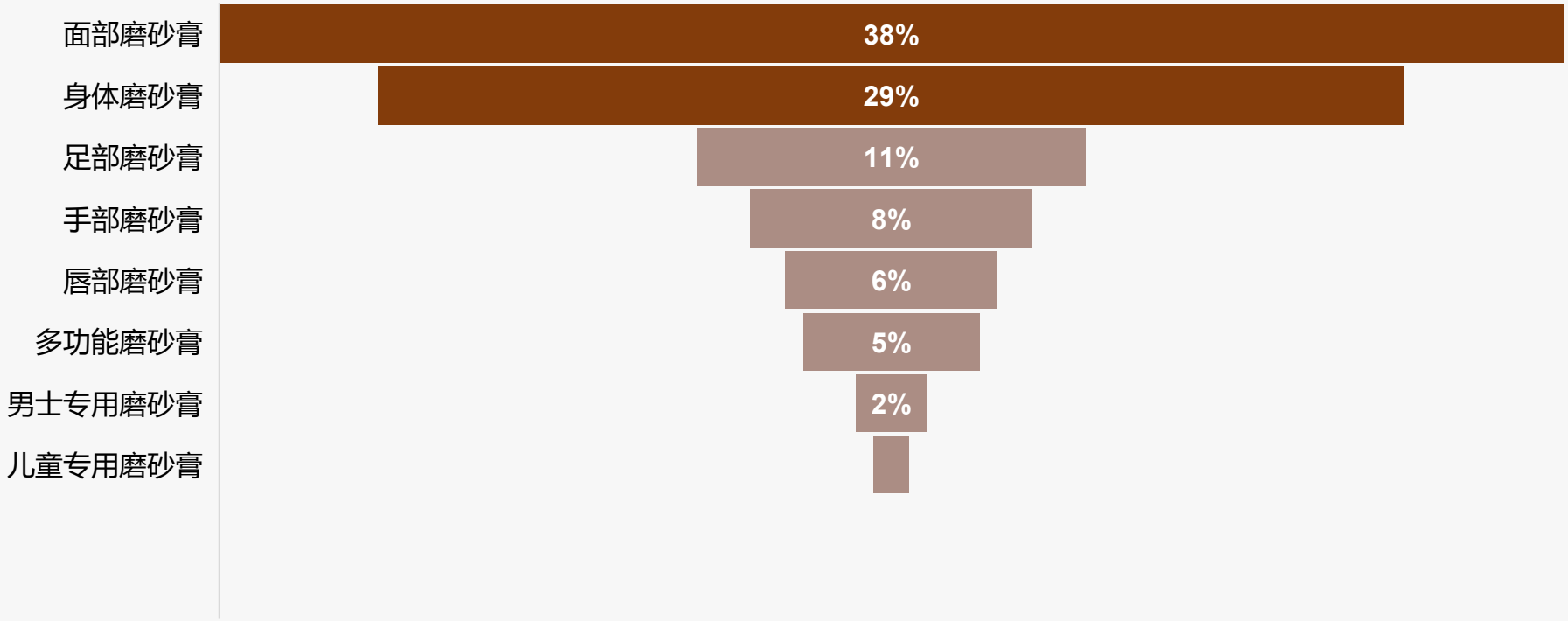

样本：磨砂膏行业市场调研样本量N=1405，于2025年9月通过华信人咨询调研获得

功效安全主导消费 深层清洁去角质为主

华信人咨询
HXN CONSULTING

◆消费者最关注产品功效27%和成分安全19%，价格优惠16%和品牌口碑13%次之，而明星代言2%和环保理念1%影响甚微。

◆深层清洁24%和去角质需求21%是主要消费原因，改善肤质18%和日常护肤习惯15%也突出，放松身心3%和跟风购买1%占比极低。

2025年中国磨砂膏吸引因素分布

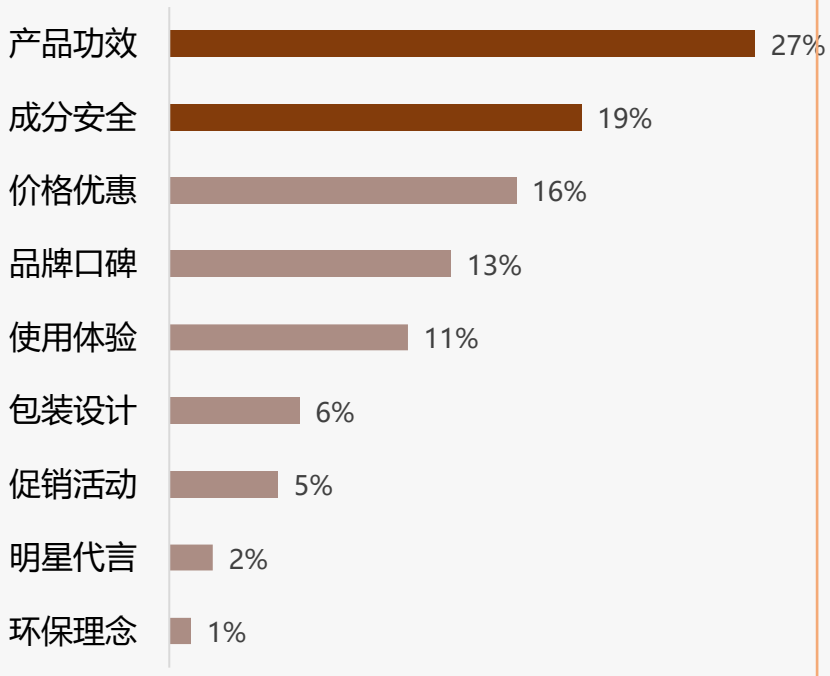

样本：磨砂膏行业市场调研样本量N=1405，于2025年9月通过华信人咨询调研获得

2025年中国磨砂膏消费原因分布

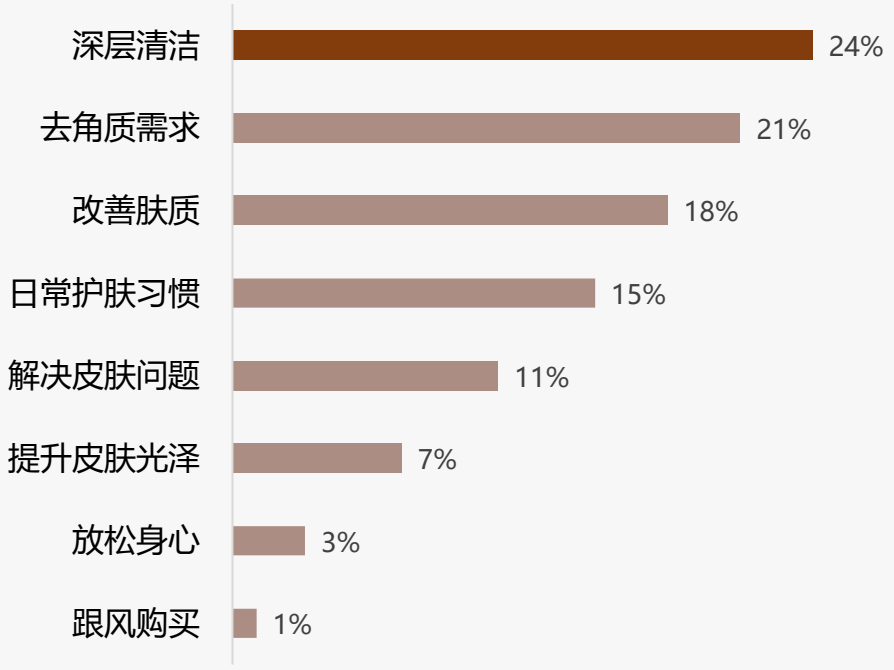

推荐意愿高但效果价格是痛点

华信人咨询
HXN CONSULTING

◆消费者推荐意愿积极，非常愿意和比较愿意合计54%，但效果不明显占不愿推荐原因29%，价格偏高21%，影响产品口碑传播。

◆皮肤敏感不适占14%，使用麻烦17%，包装不便9%，提示产品配方和便捷性需优化；品牌和气味因素影响较小。

2025年中国磨砂膏推荐意愿分布

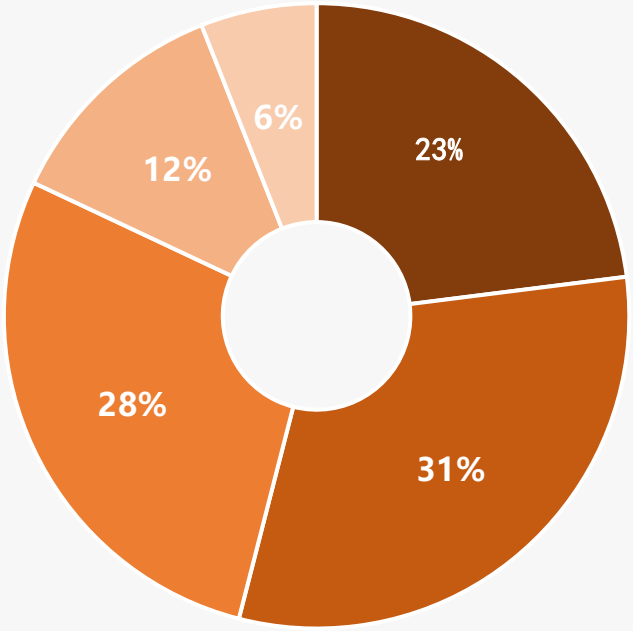

5分 ■非常愿意　4分 ■比较愿意　3分 ■一般　2分 ■不太愿意　1分 ■完全不愿意

2025年中国磨砂膏不愿推荐原因分布

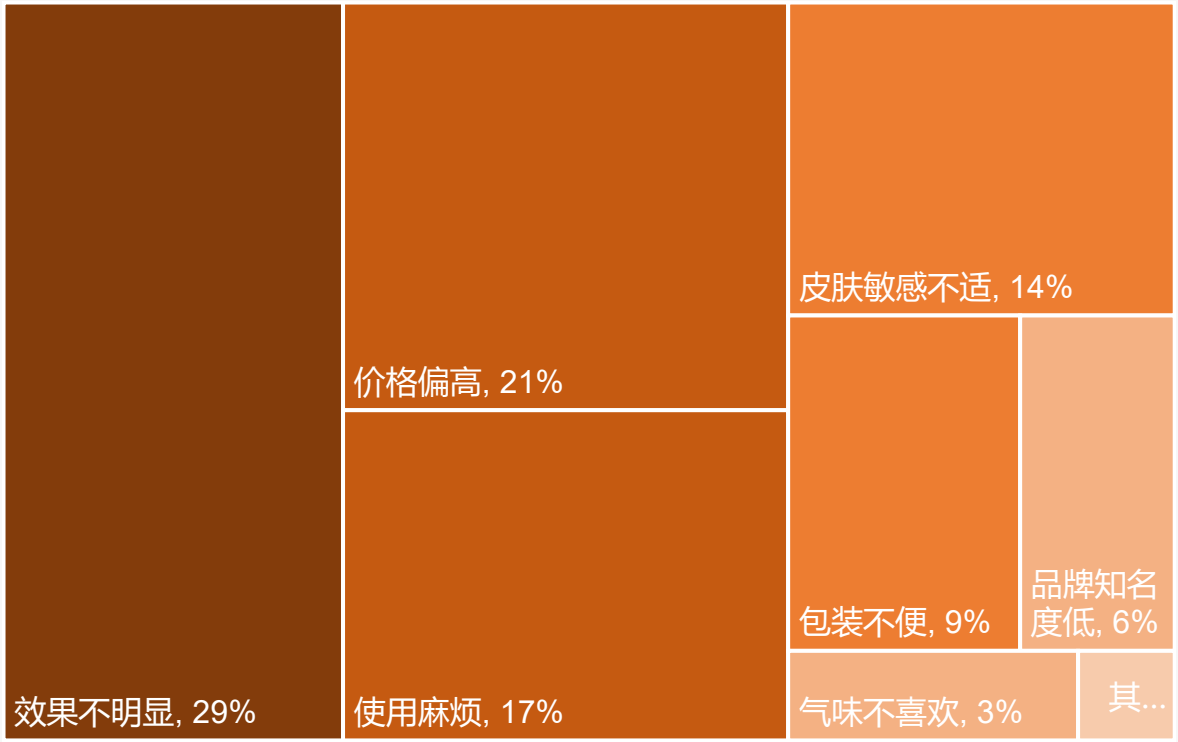

样本：磨砂膏行业市场调研样本量N=1405，于2025年9月通过华信人咨询调研获得

磨砂膏价格偏好集中中端市场

华信人咨询
HXN CONSULTING

◆磨砂膏消费价格接受度集中在30-80元区间，30-50元占比34%最高，50-80元占比27%，显示中端市场主导消费偏好。

◆高端市场接受度较低，80-120元占比15%，120元以上仅6%；低价30元以下占比18%，反映价格敏感特征明显。

2025年中国磨砂膏最受欢迎规格价格接受度

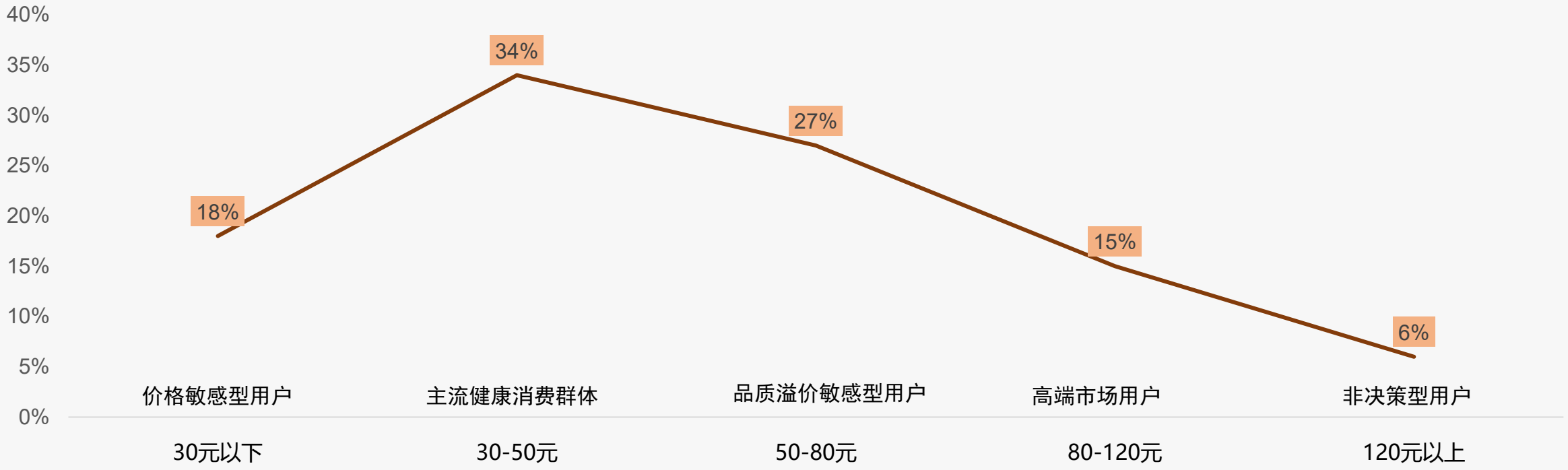

样本：磨砂膏行业市场调研样本量N=1405，于2025年9月通过华信人咨询调研获得

注：以100-200g规格磨砂膏为标准核定价格区间

价格敏感 促销依赖 品牌忠诚

华信人咨询
HXN CONSULTING

◆价格上涨10%后，41%消费者继续购买，35%减少频率，24%更换品牌，显示品牌忠诚度与价格敏感度并存。

◆促销依赖方面，60%消费者对促销有依赖（32%一般依赖，28%比较依赖），仅7%完全不依赖，凸显促销策略重要性。

2025年中国磨砂膏价格上涨10%购买行为分布

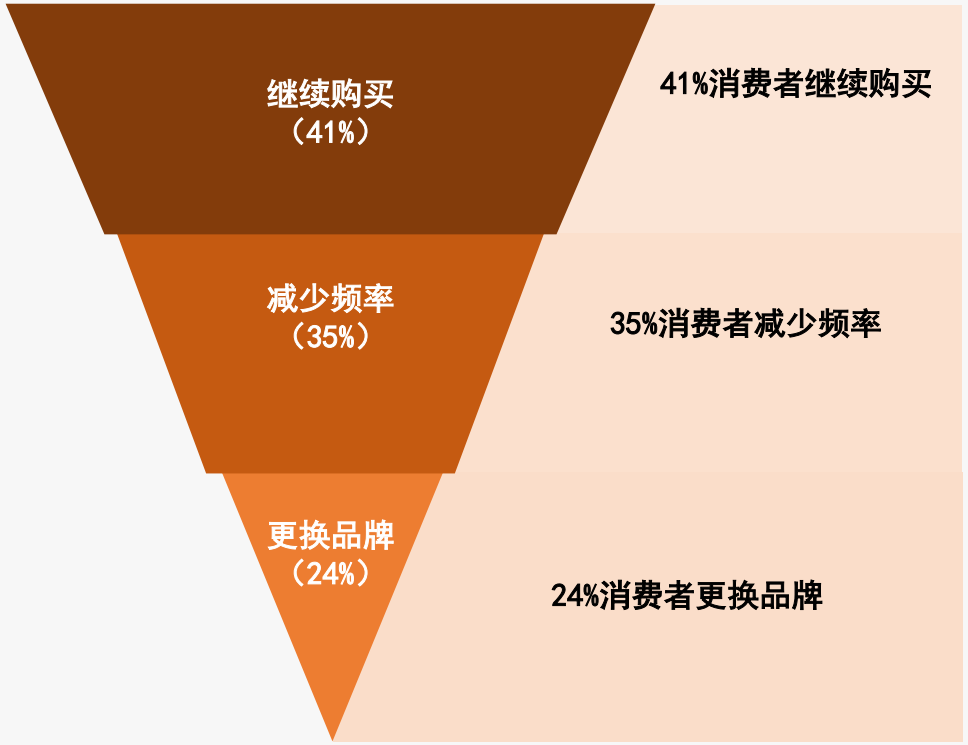

2025年中国磨砂膏促销依赖程度分布

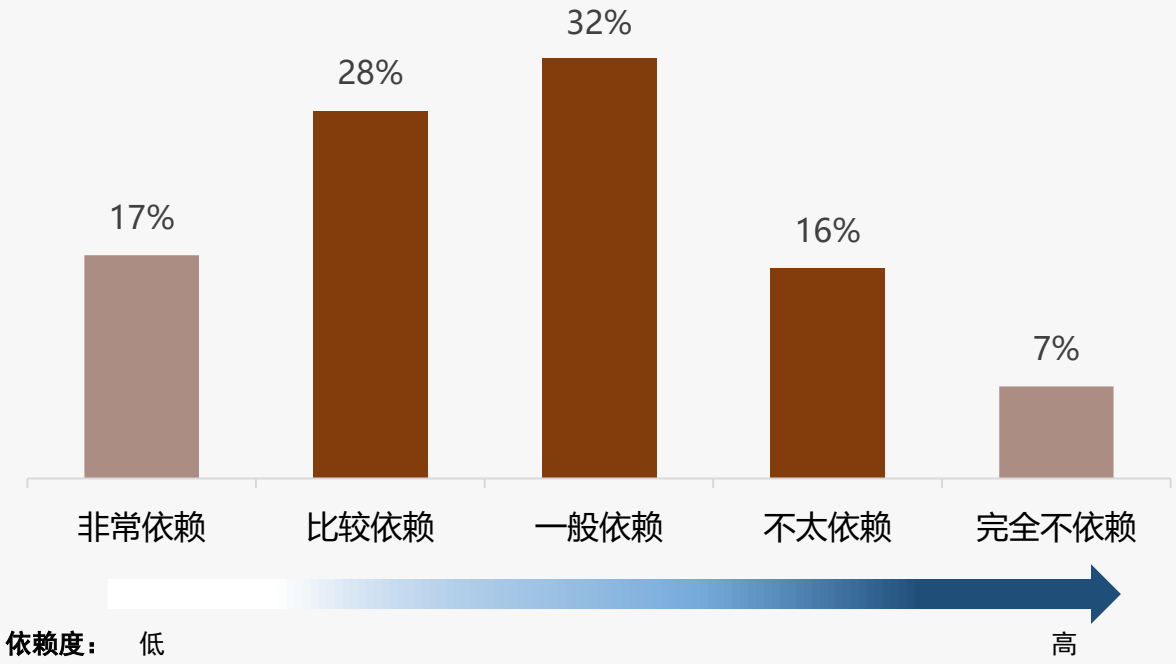

样本：磨砂膏行业市场调研样本量N=1405，于2025年9月通过华信人咨询调研获得

磨砂膏复购中等 换品重新品价格

华信人咨询
HXN CONSULTING

◆磨砂膏消费者复购率分布：50-70%复购率占比31%最高，90%以上高复购率仅13%，显示多数用户忠诚度中等，核心忠实群体较少。

◆更换品牌主因：尝试新品占32%，价格因素占25%，效果不佳占19%，反映消费者重视新体验、价格和产品功效。

2025年中国磨砂膏固定品牌复购率分布

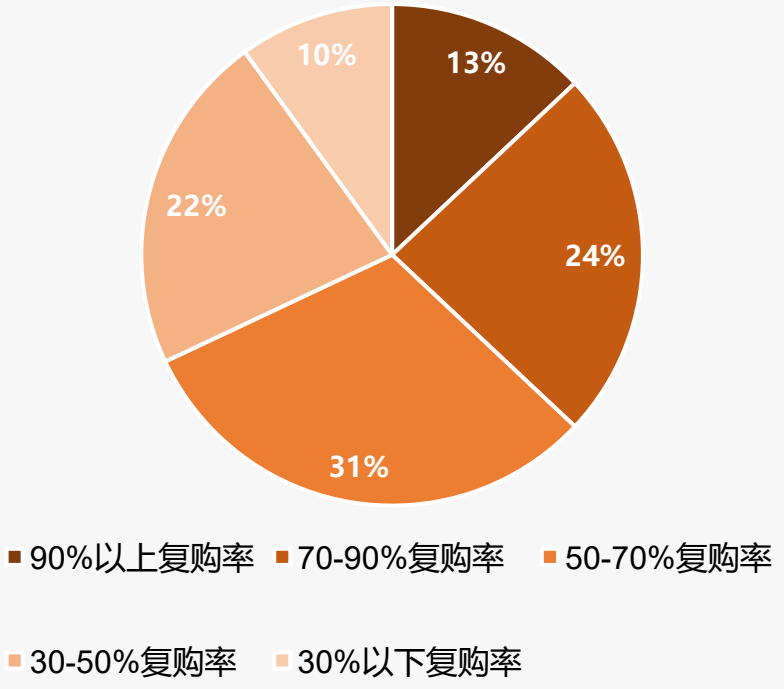

2025年中国磨砂膏更换品牌原因分布

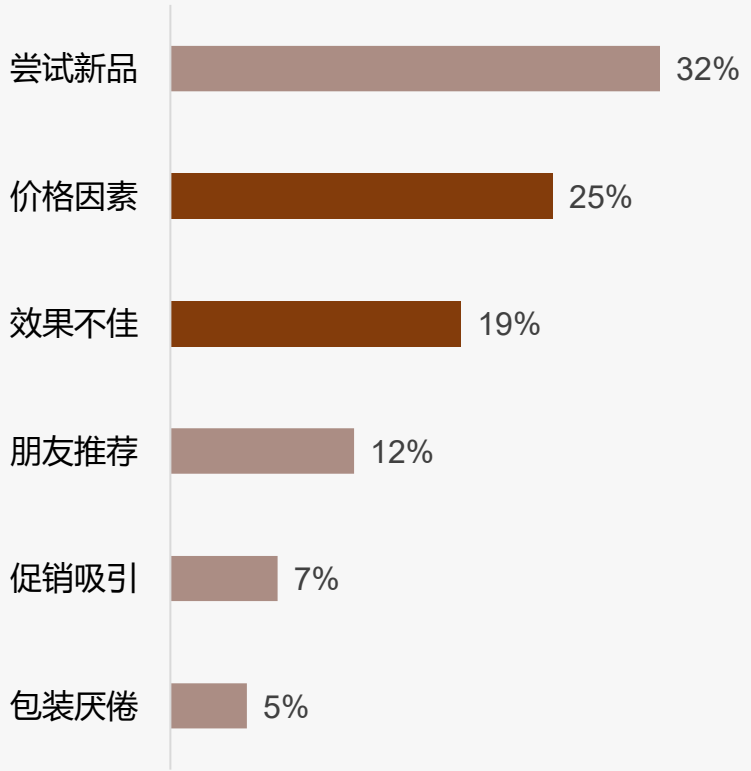

样本：磨砂膏行业市场调研样本量N=1405，于2025年9月通过华信人咨询调研获得

品牌信任中等 小众市场待开发

华信人咨询
HXN CONSULTING

◆磨砂膏消费者中35%对品牌无所谓，45%偏好或只买知名品牌，显示品牌影响力仍强但非决定性因素。小众品牌市场占比20%。

◆消费者对品牌信任度中等偏上，一般信任占33%，比较和非常信任合计45%。完全不信任占7%，提示信任缺失机会。

2025年中国磨砂膏品牌产品消费意愿分布

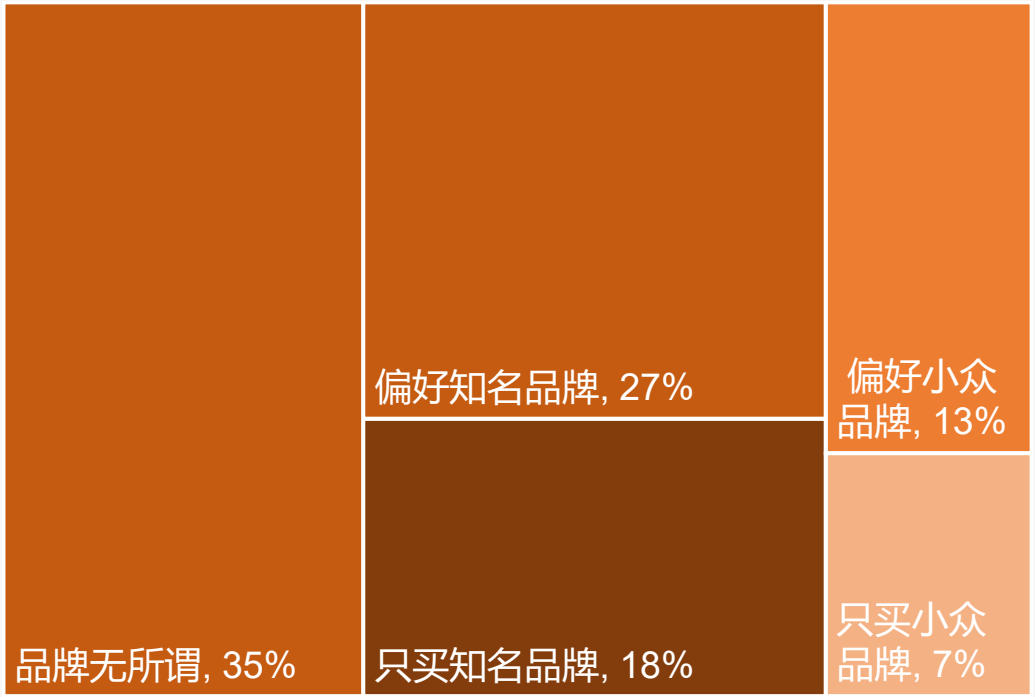

2025年中国磨砂膏品牌产品态度分布

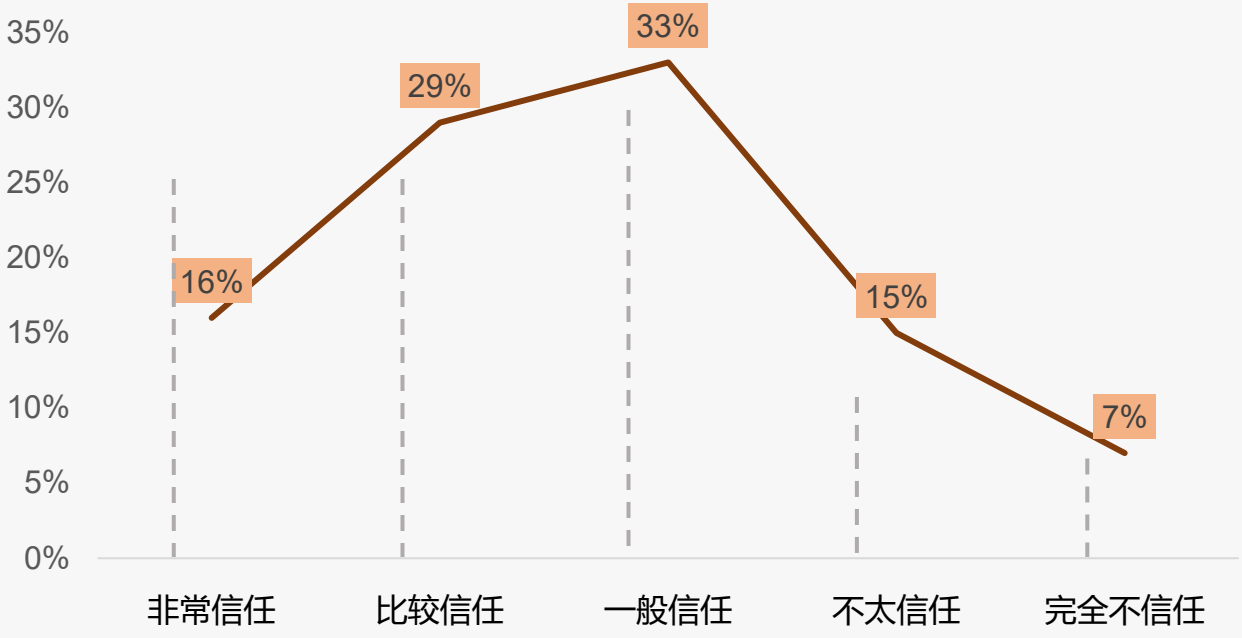

样本：磨砂膏行业市场调研样本量N=1405，于2025年9月通过华信人咨询调研获得

国产品牌主导 价格成分驱动

华信人咨询
HXN CONSULTING

◆国产品牌消费占比58%，显著高于进口品牌的42%。价格敏感型消费者占比31%，成分安全型占比24%，显示市场以价格和成分为核心驱动力。

◆功效导向型和品牌忠诚型分别占19%和15%，包装环保型仅11%。整体偏好强调性价比与安全，国产品牌占据主导地位。

2025年中国磨砂膏国产与进口品牌消费分布

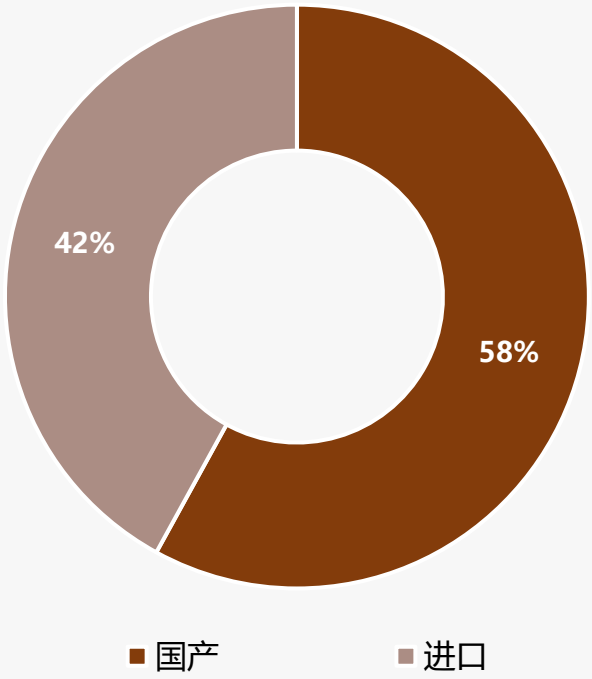

2025年中国磨砂膏品牌偏好类型分布

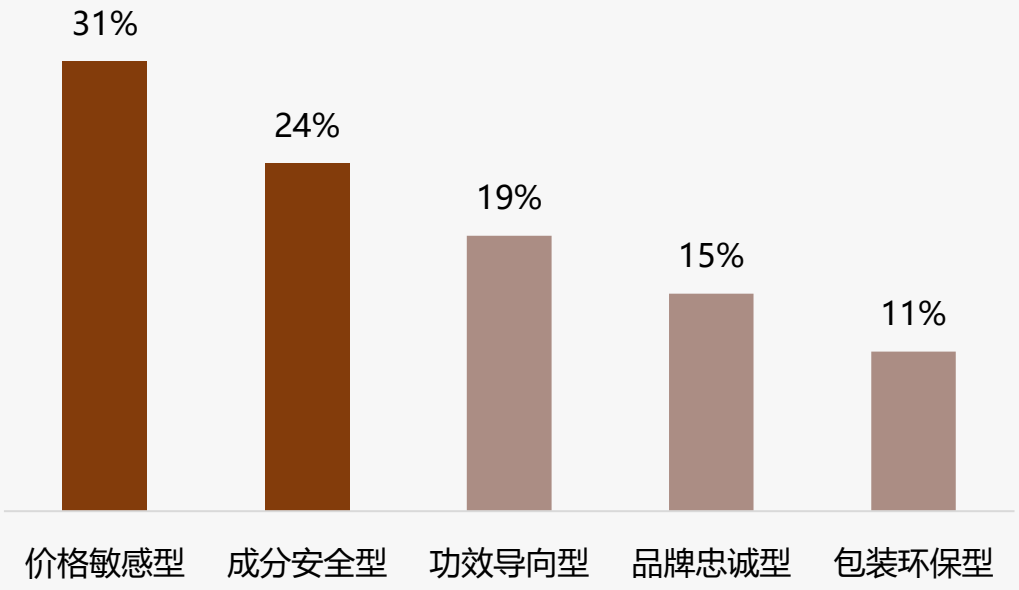

样本：磨砂膏行业市场调研样本量N=1405，于2025年9月通过华信人咨询调研获得

用户偏好真实分享 专业评测主导决策

华信人咨询
HXN CONSULTING

◆社交分享渠道以微信朋友圈（34%）、小红书（28%）和抖音（19%）为主，显示用户偏好熟人社交和专业美妆平台。

◆内容类型中真实用户体验分享（32%）和产品评测（25%）占主导，表明消费者更信赖真实反馈和专业意见。

2025年中国磨砂膏社交分享渠道分布

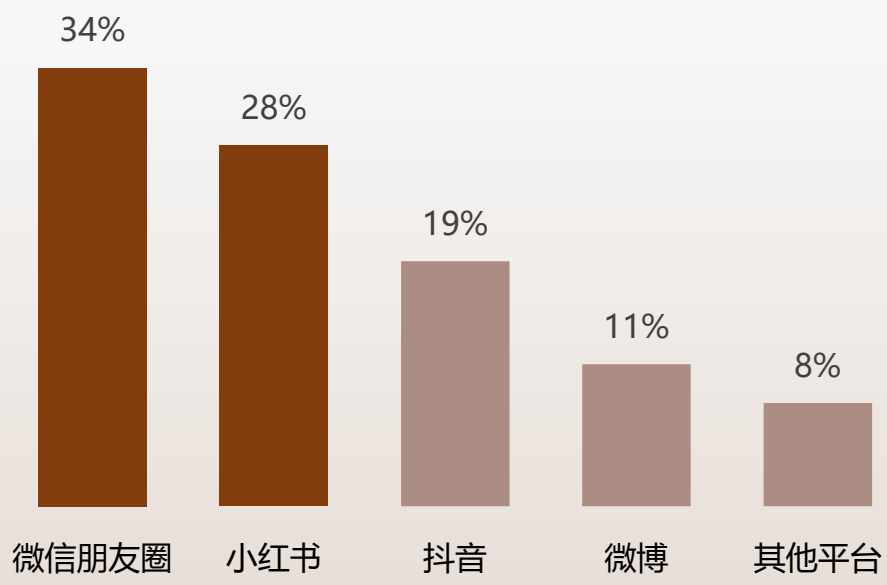

2025年中国磨砂膏社交分享渠道分布

2025年中国磨砂膏社交内容类型分布

2025年中国磨砂膏社交内容类型分布

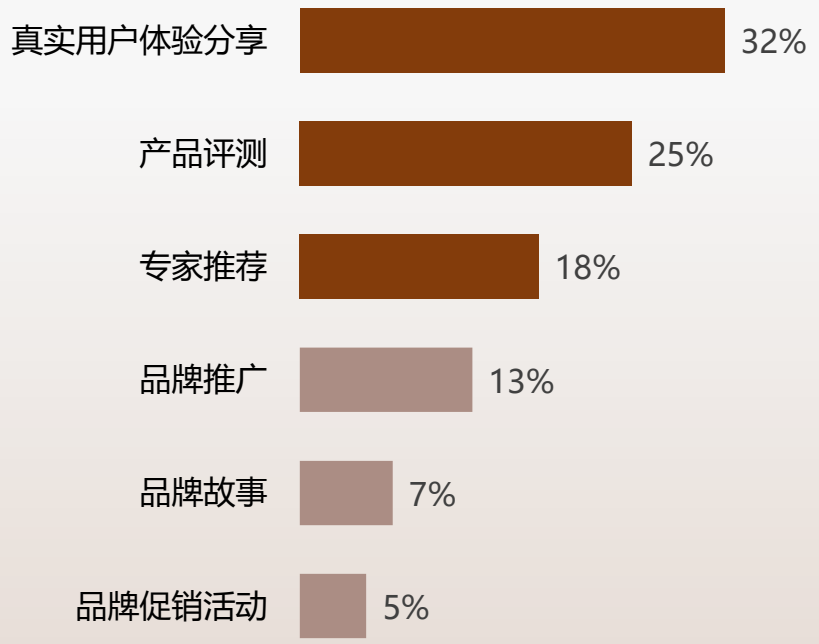

样本：磨砂膏行业市场调研样本量N=1405，于2025年9月通过华信人咨询调研获得

专业真实内容主导磨砂膏消费信任

华信人咨询
HXN CONSULTING

◆消费者在社交渠道中最信任美妆护肤专家（36%）和真实素人用户（28%），显示专业知识和真实体验分享在内容选择中的核心地位。

◆皮肤科医生信任度为19%，而知名美妆博主和明星代言人分别仅12%和5%，表明传统名人影响力较弱，用户偏好专业和真实内容。

2025年中国磨砂膏社交信任博主类型分布

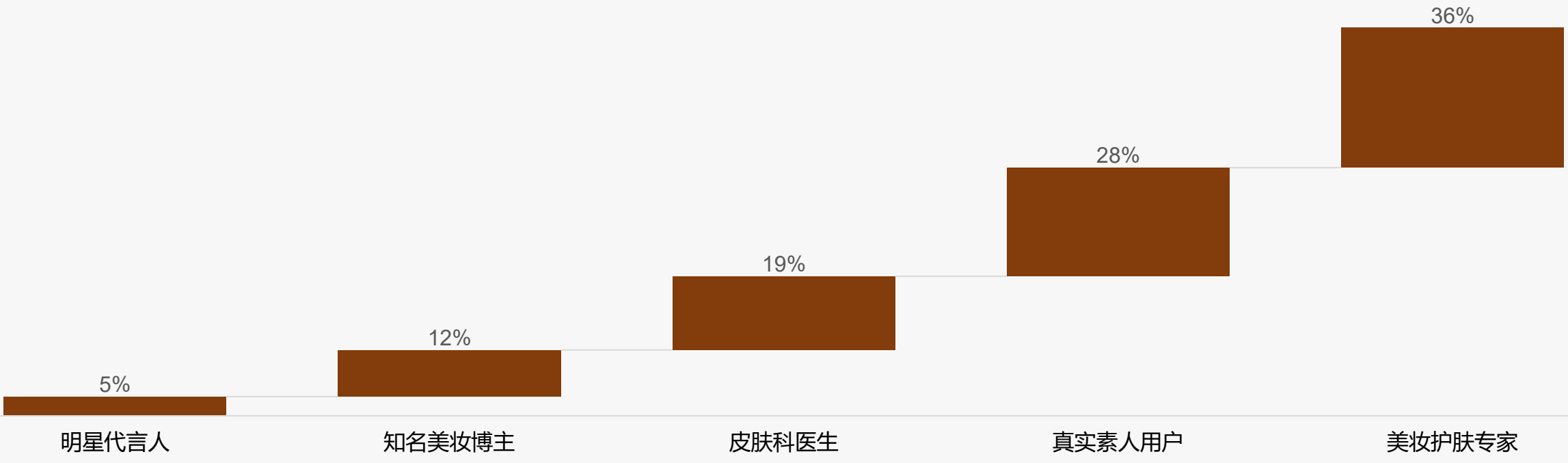

样本：磨砂膏行业市场调研样本量N=1405，于2025年9月通过华信人咨询调研获得

社交媒体口碑主导磨砂膏营销

华信人咨询 HXN CONSULTING

◆社交媒体广告偏好占比最高，达37%，亲友口碑推荐占28%，显示消费者更倾向互动性强和信赖熟人推荐的营销方式。

◆线下体验活动偏好为18%，电视广告和线上电子订阅偏好分别仅11%和6%，传统媒体和订阅模式吸引力相对有限。

2025年中国磨砂膏消费决策者类型分布

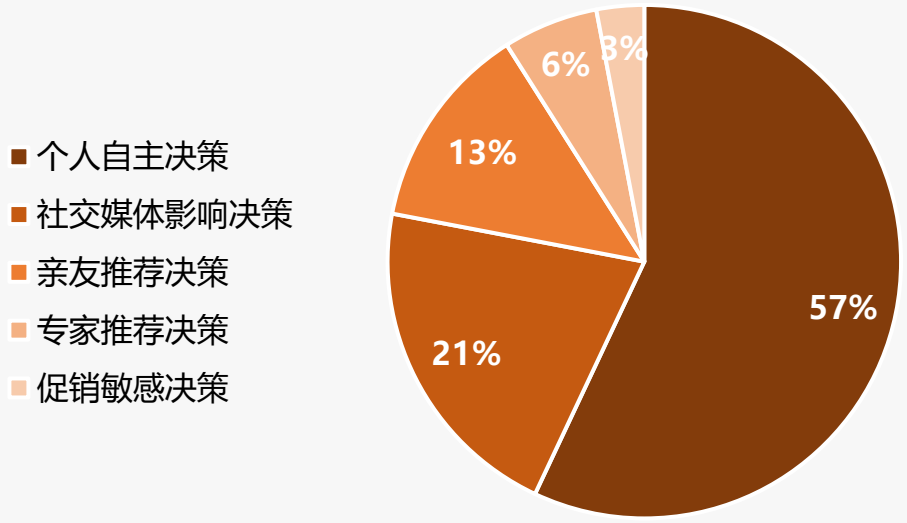

2025年中国磨砂膏家庭广告偏好分布

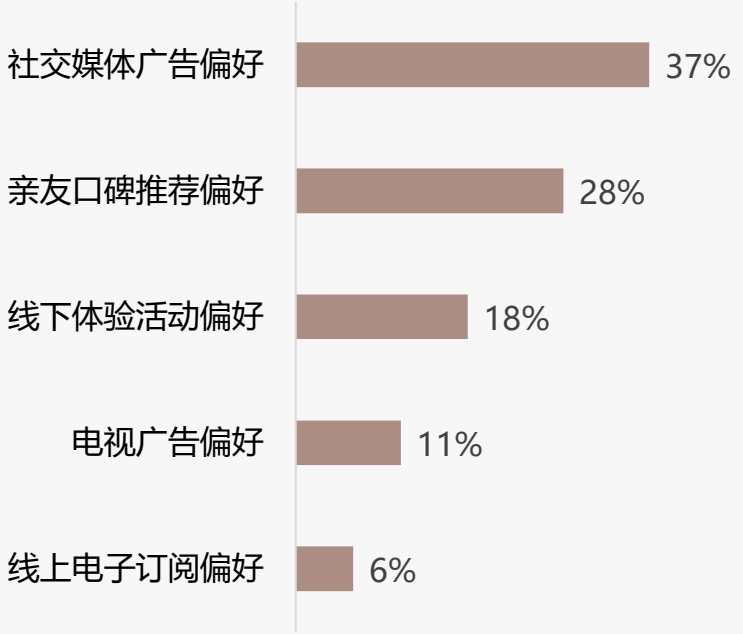

样本：磨砂膏行业市场调研样本量N=1405，于2025年9月通过华信人咨询调研获得

退货体验薄弱 需优先优化

华信人咨询
HXN CONSULTING

◆线上消费流程满意度较高，4分和5分占比达65%；退货体验4分和5分占比为58%，低于流程，且1分和2分占比14%更高，显示退货环节需改进。

◆客服满意度4分和5分占比61%，介于流程和退货之间，但3分占比27%较高，可能反映服务响应不足，退货体验是整体薄弱点。

2025年中国磨砂膏线上消费流程满意度分布（满分5分）

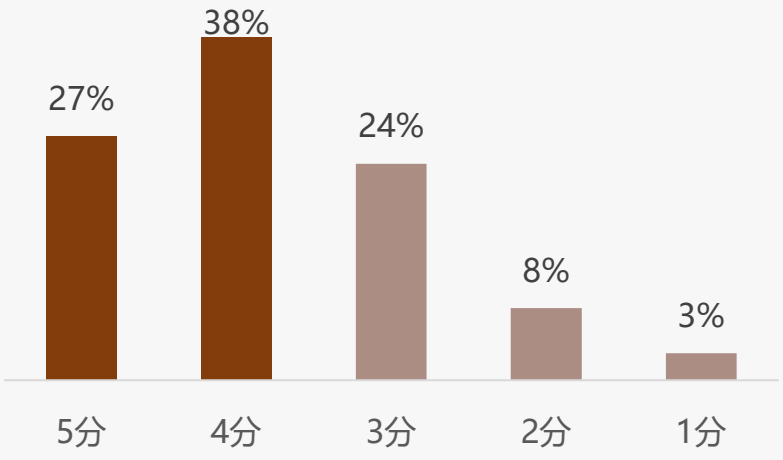

平均分：3.78

2025年中国磨砂膏退货体验满意度分布（满分5分）

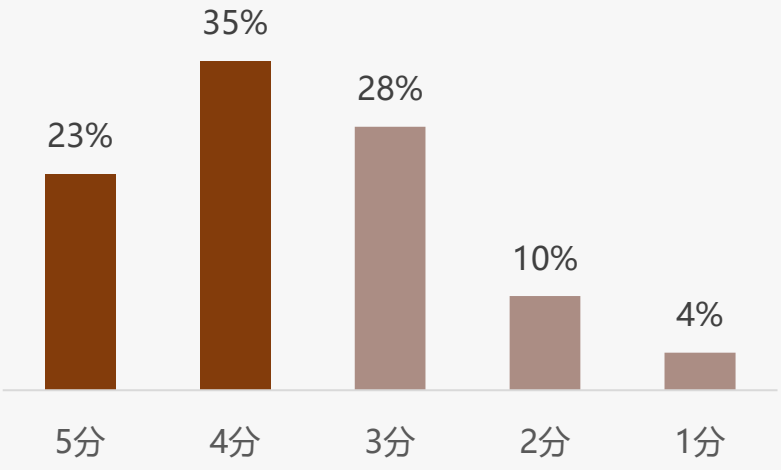

平均分：3.63

2025年中国磨砂膏线上客服满意度分布（满分5分）

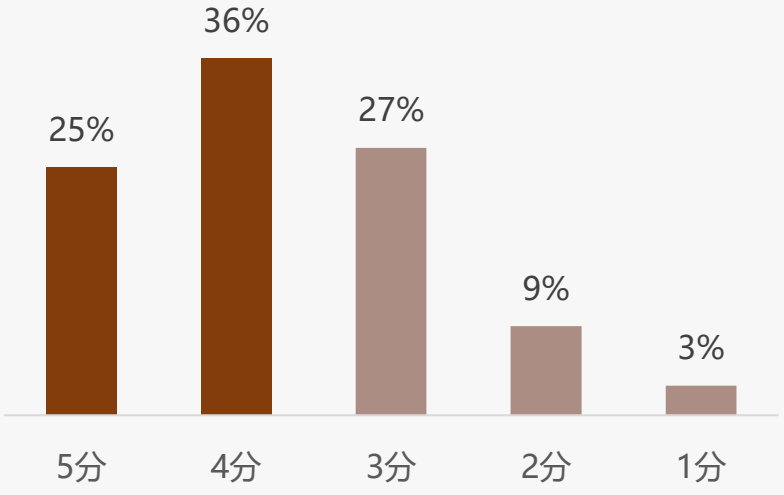

平均分：3.71

样本：磨砂膏行业市场调研样本量N=1405，于2025年9月通过华信人咨询调研获得

智能推荐客服主导 售后评价需求偏低

华信人咨询
HXN CONSULTING

◆智能推荐和智能客服是线上消费智能服务体验的核心环节，分别占比24%和21%，显示消费者对个性化建议和高效问题解决的高度重视。

◆智能售后和智能评价占比相对较低，分别为11%和9%，表明消费者更关注购物前期服务，智能化需求在售后环节有待提升。

2025年中国磨砂膏智能服务体验分布

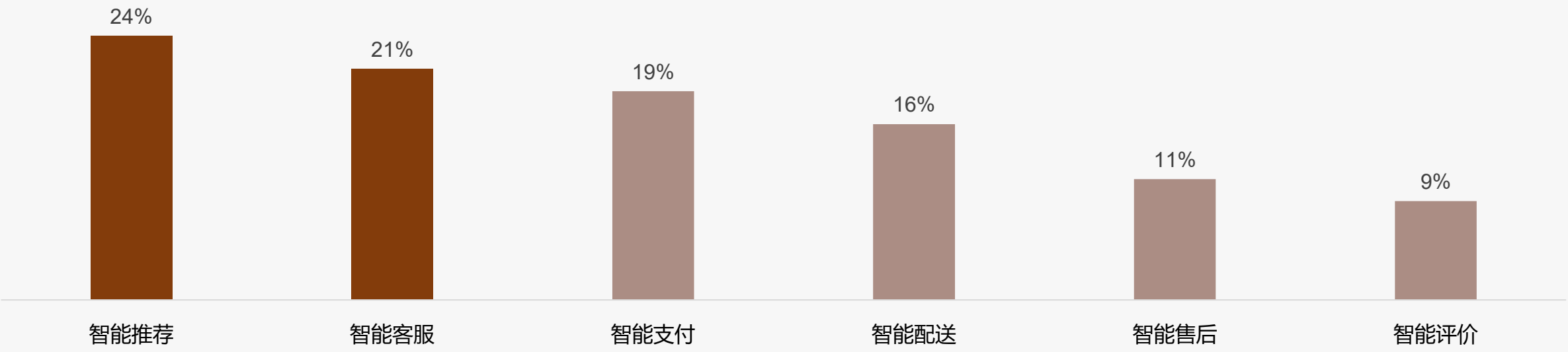

样本：磨砂膏行业市场调研样本量N=1405，于2025年9月通过华信人咨询调研获得

关于华信人

华信人咨询
HXN CONSULTING

2016年，华信人（北京）信息咨询有限公司作为中国领先的市场研究机构成立，通过建立经济、企业、专家和进出口等自有数据库，覆盖全球市场调研范围。获评2017年度中国十佳管理咨询诚信服务机构，2019年荣获“值得信赖的中国管理咨询机构”，被评选为全国企业管理咨询机构推荐名录，2021年度入选科技部中小科技企业库。成立九年以来，华信人已累计服务企业上万家，致力于为企业战略决策提供专业的解决方案。

成立以来，华信人咨询成功帮助一批国企、民企转型改制，在战略转型、文化改革、领导力提升与员工行为改善方面累积了丰富的经验和案例，累计完成各类咨询项目600余项。

4001812629

http://www.hxrcon.com

北京市海淀区西三环北路89号2层

法律声明

版权声明

本报告由华信人咨询制作，其版权归属于华信人咨询。未经华信人咨询书面许可，任何组织和个人均不得以任何形式复制、传播或输出至中华人民共和国境外。任何未经授权使用本报告进行的相关商业行为，都将构成对《中华人民共和国著作权法》以及其他相关法律法规和国际公约的违反。

免责条款

本报告所呈现的行业数据、行业动态及市场趋势预测，源自华信人咨询专业团队综合运用多种研究手段，如深度桌面研究、精准行业访谈、全面市场调研等精心分析所得。同时，部分素材汲取自公开渠道，并融合华信人独家监测数据，经由华信人咨询先进统计预测模型运算生成；企业相关数据大多通过实地访谈采集。华信人咨询在信息处理过程中，竭尽全力确保信息的精确性、全面性与可信度，但受限于研究环境的复杂多变，难以做到万无一失，故不作绝对保证。

在此郑重声明，本报告中所含信息及观点，均不具备指导性建议的性质。本报告中所展示的调研数据，基于样本调研方式获取。鉴于调研样本的局限性、调研方法的特定性以及调查资料收集范围的约束，该数据仅能呈现特定调研时段及样本群体的概况，仅针对本次调研目标提供基础参考，助力市场与客户把握基本态势。受制于研究方法和数据资源的边界，本报告仅作为用户了解市场动态的辅助资料，华信人咨询对报告内的数据及观点，不承担任何法律责任。

华信人咨询
HXN CONSULTING

感 谢 观 看

洞察市场快人一步