华信人咨询 · 洞察2025

HXR Consulting · Insight 2025

消费趋势系列报告

2025年一～三季度CLA共轭亚油酸市场洞察报告

Consumer Trends Report Series – Q1-Q3 2025 Conjugated Linoleic Acid Category Market Insights

2025年11月

华信人咨询
HXN CONSULTING

序言

华信人咨询作为中国领先的市场研究机构，自2016年成立以来，始终深耕市场研究领域，并成为市场地位背书权威部门推荐单位，累计完成各类专业咨询项目600+逾项，以深厚积淀持续赋能企业战略决策。

9年来，依托对超过15,000个消费品类的长期监测及千万级线上商家的动态追踪，结合对海量消费者样本需求特征与偏好的深刻洞察，华信人咨询持续在各类细分赛道构建专业、精准的市场研究体系。在消费需求持续迭代、市场竞争日益复杂的背景下，洞悉品类趋势成为企业制胜未来的关键。

2025年上半年，面对中国市场的新格局与消费趋势的变化，华信人咨询发布《洞察2025：消费趋势系列报告》。旨在通过专业的市场扫描与前瞻分析，揭示各品类的核心发展趋势、竞争态势及消费者行为变迁，为行业参与者提供权威的数据支撑与明晰的战略指引，助力把握2025年市场先机。

华信人咨询
HXN CONSULTING

目录

CONTENTS

1 核心发现

2 品类洞察

3 消费洞察

核心发现1：女性中青年是CLA共轭亚油酸核心消费群体

华信人咨询
HXN CONSULTING

- 女性消费者占57%，年龄集中在26-45岁（65%），收入以8-12万和5-8万为主。
- 个人健康需求主导消费决策占47%，远高于健身教练推荐和医生建议。
- 城市分布较均衡，新一线和二线城市合计占58%，反映市场下沉潜力。

启示

✓ **精准定位女性中青年市场**

针对26-45岁女性开发产品和营销策略，强调健康管理，满足其自主健康意识需求。

✓ **强化自主健康诉求沟通**

营销内容突出个人健康需求，减少对专业推荐的依赖，增强消费者自主决策吸引力。

核心发现2：消费者偏好规律使用和中高规格产品

华信人咨询
HXN CONSULTING

- 消费频率显示每周3-5次占31%，1-2次占28%，每日使用占23%。
- 产品规格中90粒装占35%，60粒装占27%，合计62%，偏好中等规格。
- 单次消费支出100-200元占42%，50-100元占29%，倾向中价位。

启示

✓ **优化产品规格组合**

主推90粒和60粒装，平衡便利性与成本，满足消费者规律使用习惯。

✓ **定价策略聚焦中高端**

将价格定在80-120元区间，强化性价比，避免极端低价或高价。

核心发现3：线上渠道主导认知和购买行为

华信人咨询
HXN CONSULTING

- 消费者了解产品主要依赖社交媒体平台（28%）和电商平台推荐（22%）。
- 购买渠道以天猫（31%）和京东（28%）为主，合计占59%。
- 社交分享偏好微信朋友圈（38%），内容类型以真实用户体验（41%）为主。

启示

✓ **加强数字渠道整合营销**

在社交媒体和电商平台投放广告，利用真实用户分享提升信任度。

✓ **优化线上购物体验**

提升天猫、京东店铺服务，简化流程，改善退货体验以增强用户忠诚。

品牌方行动清单

核心逻辑：聚焦中青年女性健康需求，线上渠道主导消费决策

1、产品端

- ✓ 开发高纯度CLA产品，突出减脂效果
- ✓ 优化中规格包装，平衡便利与成本

2、营销端

- ✓ 强化社交媒体和电商平台推广
- ✓ 利用真实用户分享，增强信任感

3、服务端

- ✓ 提升智能推荐和客服响应效率
- ✓ 优化退货流程，提高满意度

华信人咨询
HXN CONSULTING

目录

CONTENTS

1 核心发现

2 品类洞察

2.1 研究说明
2.2 市场规模
2.3 品牌榜单
2.4 价格洞察
2.5 品类热词

3 消费洞察

品类洞察：研究说明

华信人咨询
HXN CONSULTING

1、研究内容
Research Contents

- **剖析** 2025年一～三季度各月天猫、京东、抖音的市场情况；
- **评估** 整体及各平台 CR10 市场集中度；
- **洞察** CLA共轭亚油酸线上市场不同价位产品销量与销售额占比，品牌布局；
- **分析** 热词词云，洞察市场趋势与消费者需求。

2、研究对象
Research Object

- 研究对象为天猫、京东、抖音三大线上平台上销售CLA共轭亚油酸品类的品牌、店铺、单品；
- 消费者在天猫、京东、抖音平台对CLA共轭亚油酸的购买行为；
- CLA共轭亚油酸市场的整体线上销售趋势。

3、研究方法
Research Method

- **数据分析法** ：收集并整理天猫、京东、抖音线上销售数据，运用数据分析工具与技术，计算CLA共轭亚油酸品类销售额、销售占比、CR10 等关键指标，量化分析市场规模、品牌竞争与价格情况
- **对比分析法** ：对比不同月份、不同平台CLA共轭亚油酸品类销售数据，以及国货与国外品牌销售表现

天猫主导销售 促销驱动波动 抖音待验证

华信人咨询
HXN CONSULTING

◆ 从平台结构看，天猫是绝对主导渠道，前三季度销售额累计达1.36亿元，占总线上销售额的99.1%，而京东和抖音分别仅贡献0.09亿元和1.32万元。这表明品牌高度依赖天猫渠道，渠道集中度风险较高，需关注平台政策变化对ROI的影响。

◆ 从竞争格局看，抖音作为新兴渠道在M9试水，但销售额仅1.32万元，占比微乎其微。对比天猫高渗透率，品牌在抖音的获客成本和转化率待验证，建议小规模测试以评估渠道拓展的可行性，避免盲目投入。

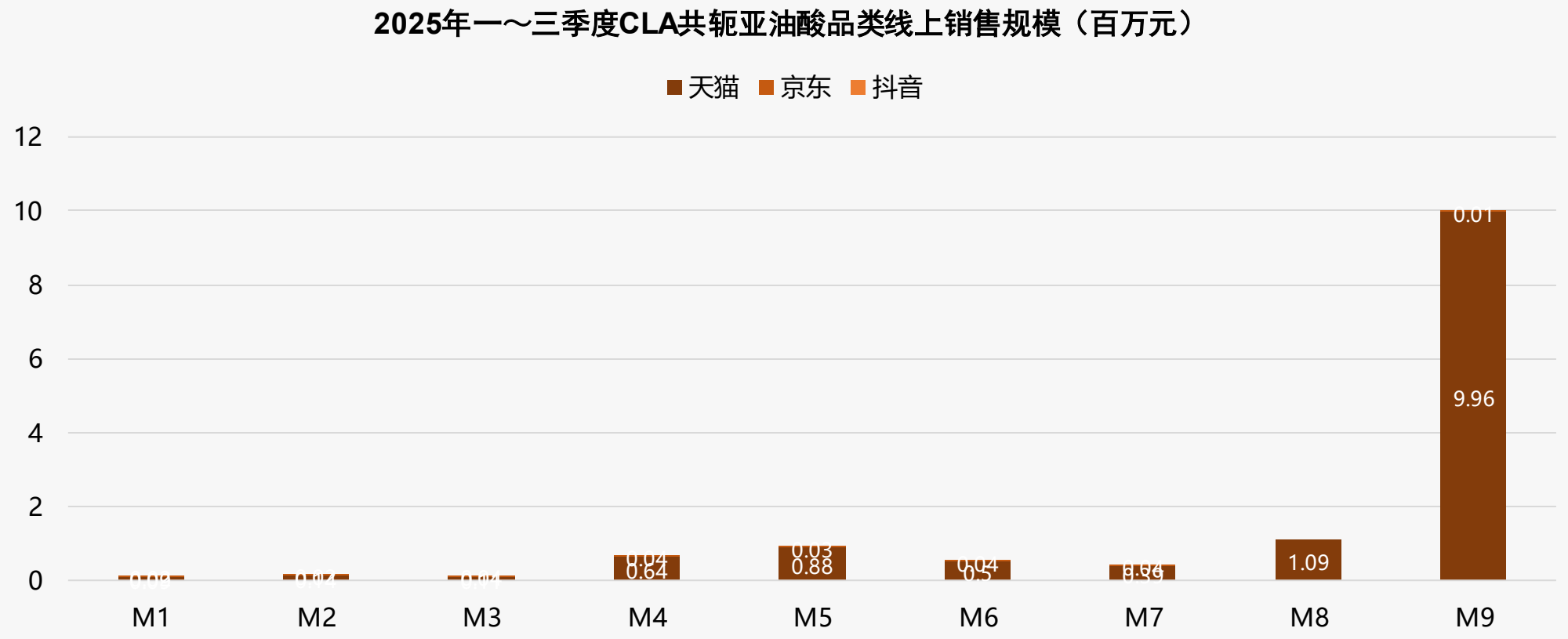

高端产品主导市场增长

华信人咨询
HXN CONSULTING

◆ 从价格区间结构分析，>298元高端产品贡献了75.8%的销售额，但销量占比达53.5%，显示高价产品驱动市场增长。99-298元中端产品销量占比28.1%，销售额占比20.7%，结构均衡。低端产品（<99元）销量占比18.4%，销售额占比仅3.5%，盈利能力弱，建议优化产品组合提升ROI。

◆ 从月度销量分布看，M4-M6月99-298元产品销量占比超75%，显示中端产品季节性需求集中。M8-M9月>298元产品销量占比大幅提升（M8:37.0%，M9:89.4%），可能与促销活动相关，需关注库存周转率。低端产品销量波动大（M1:64.1%→M9:0.9%），存在市场不稳定风险。

2025年一～三季度CLA共轭亚油酸线上不同价格区间销售趋势

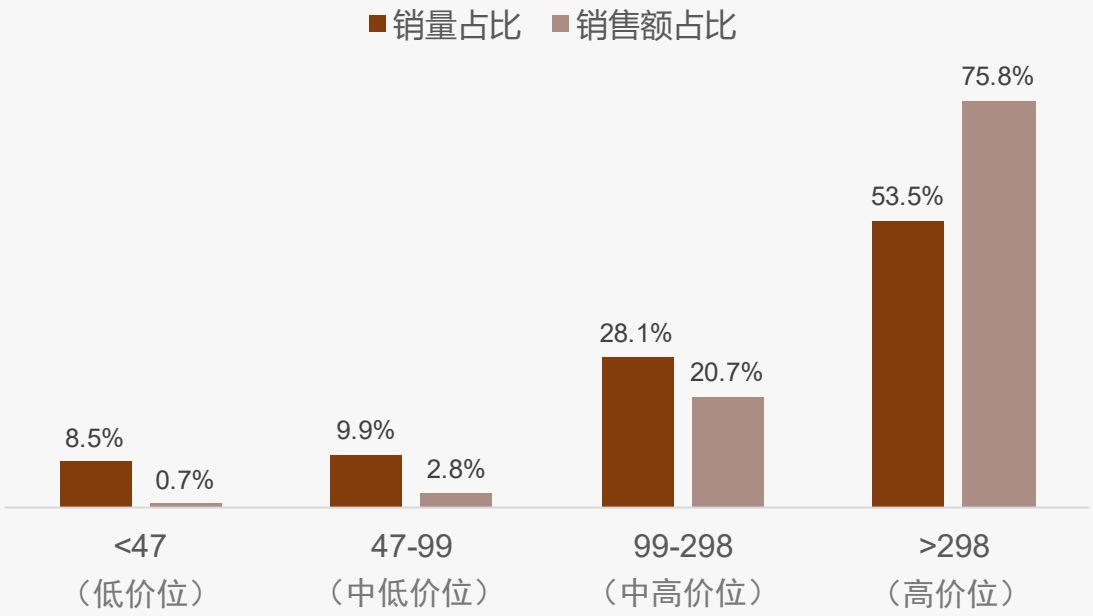

CLA共轭亚油酸线上价格区间-销量分布

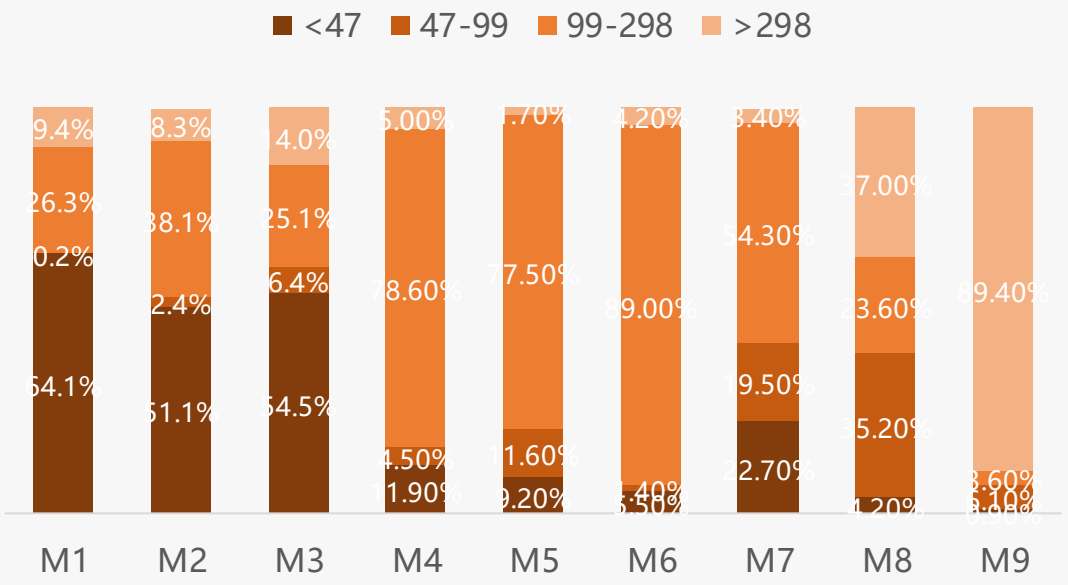

高端天猫京东 中低端抖音 价格分化

华信人咨询
HXN CONSULTING

◆ 从价格带分布看，天猫平台高端产品（>298元）占比75.5%，贡献主要销售额，显示消费者对品牌溢价接受度高；京东全为高端产品，定位清晰；抖音以47-99元中低端为主（97.1%），反映其价格敏感用户群。各平台价格策略分化明显，天猫覆盖全价格带，京东专注高端，抖音主打性价比。

◆ 平台销售结构差异显著：天猫销售额集中高端（>298元占75.5%），中端（99-298元）占21.0%，低端（<99元）仅3.5%，体现其品牌化优势；京东100%高端，可能依赖特定渠道或品牌合作；抖音97.1%为中低端（47-99元），用户转化率高但客单价低。整体看，高端市场由天猫和京东主导，抖音抢占中低端份额。

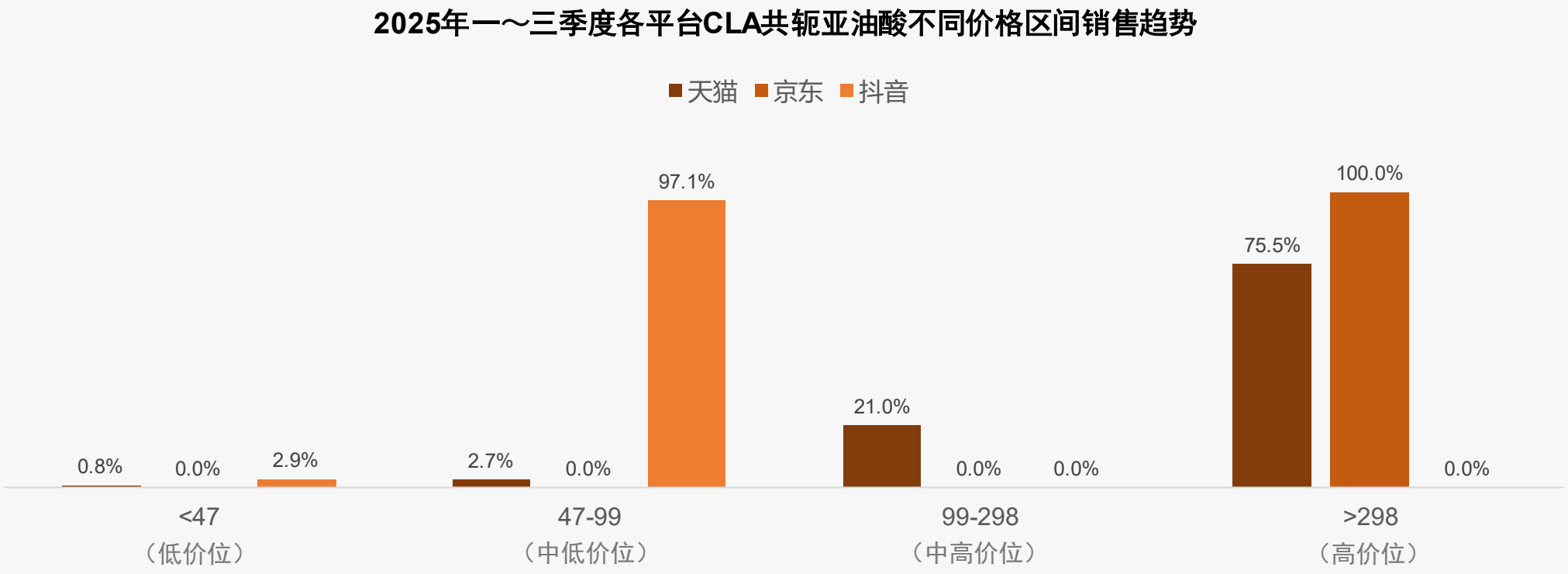

高端产品主导销售额 中低价销量波动大

华信人咨询
HXN CONSULTING

◆ 从价格区间销售趋势看，>298元高价位产品销量占比53.1%，但贡献75.5%销售额，显示高端产品是主要收入来源。99-298元中端产品销量占比28.6%，销售额占比21.0%，而<99元低价产品销量占比18.3%，销售额仅3.5%，表明产品结构向高毛利倾斜，有助于提升整体ROI。

◆ 月度销量分布显示，M1-M3低价<47元产品占比高（M1 67.7%），但M4后中端99-298元产品主导（M6 92.8%），M8-M9高价位>298元占比飙升（M9 90.4%），反映季节性促销后价格带升级，消费者偏好从低价转向中高端，可能受营销活动影响。

2025年一～三季度天猫平台CLA共轭亚油酸不同价格区间销售趋势

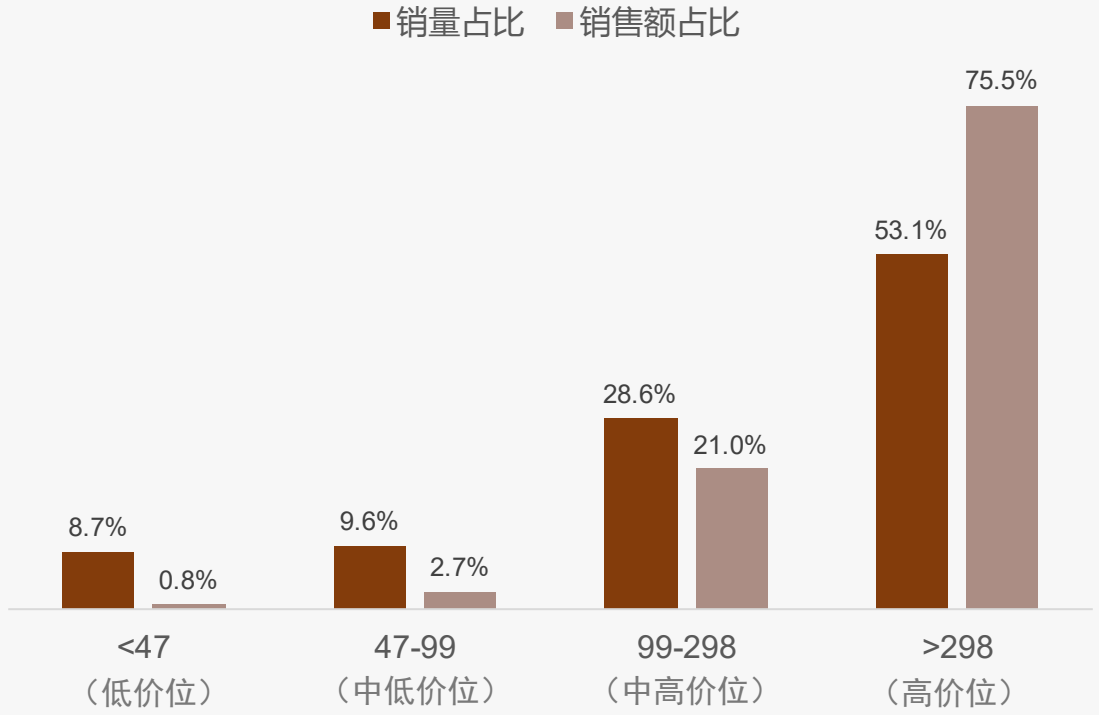

天猫平台CLA共轭亚油酸价格区间-销量分布

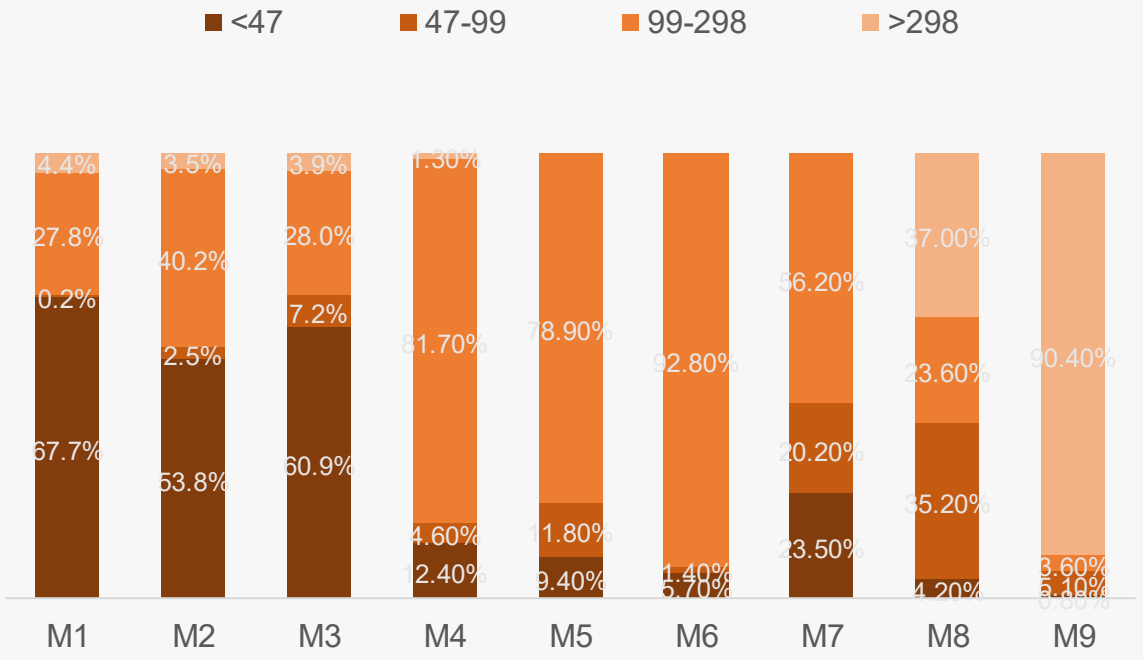

高端市场主导 结构单一 风险需控

华信人咨询
HXN CONSULTING

◆ 从价格区间结构看，京东平台CLA共轭亚油酸品类在2025年一至三季度仅存在>298元价格带，销量和销售额占比均为100%，表明市场高度集中于高端定位。这种单一价格结构可能反映品牌策略聚焦高溢价产品，但也存在市场细分不足的风险，需关注竞争壁垒和消费者接受度。

◆ 从销售趋势稳定性分析，M1至M7各月>298元价格区间销量占比保持100%，无波动，显示高端市场需求的刚性特征。结合销售额占比同样稳定，推断产品可能具有高客户黏性或功能性壁垒，但需警惕市场单一化对长期增长的制约，建议探索价格带拓展以分散风险。

2025年一～三季度京东平台CLA共轭亚油酸不同价格区间销售趋势

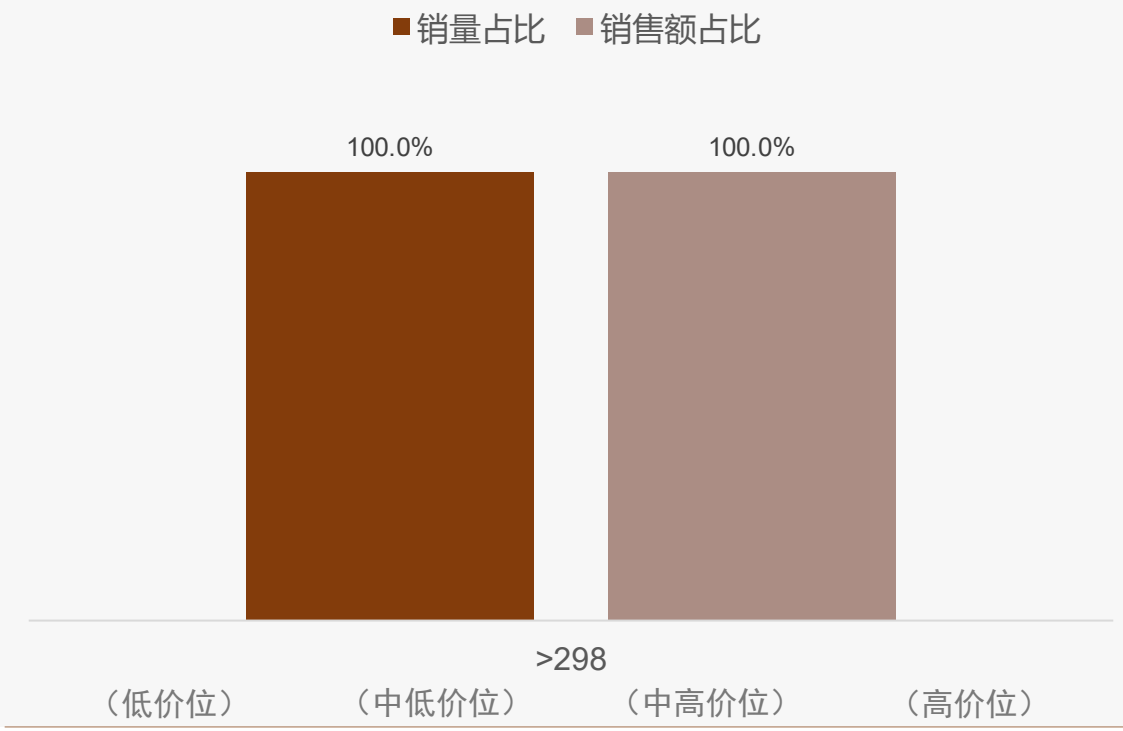

京东平台CLA共轭亚油酸价格区间-销量分布

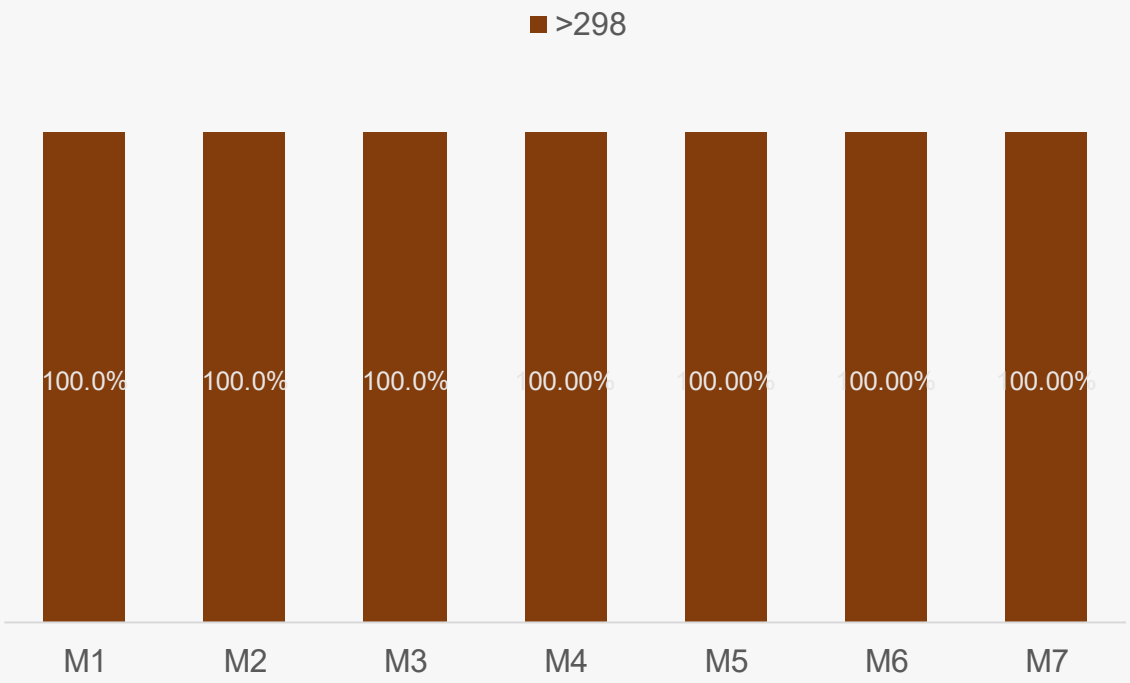

抖音CLA价格集中 47-99元主导市场

华信人咨询
HXN CONSULTING

◆ 从价格区间集中度看，47-99元价格带贡献了96.1%的销量和97.1%的销售额，显示该品类在抖音平台呈现高度集中的价格锚定效应。低端市场（<47元）份额不足4%，表明消费者对性价比区间的偏好明确，品牌应聚焦主力价格带优化产品组合。

◆ 销量与销售额占比高度匹配，反映价格带内客单价分布均衡，未出现低价冲量或高价滞销的结构性风险。这提示供应链可针对性备货，降低库存周转压力。结合抖音电商特性，高集中度或源于平台算法推荐与用户标签精准匹配，建议品牌加大内容种草投入，巩固核心价格带的流量转化效率。

2025年一～三季度抖音平台CLA共轭亚油酸不同价格区间销售趋势

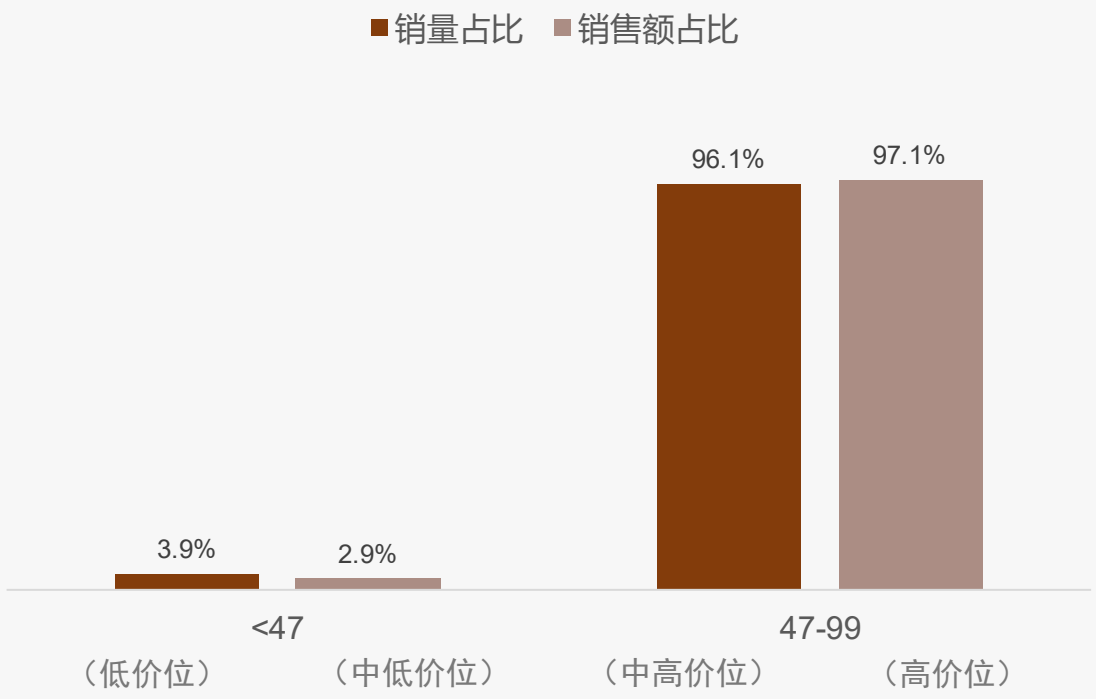

抖音平台CLA共轭亚油酸价格区间-销量分布

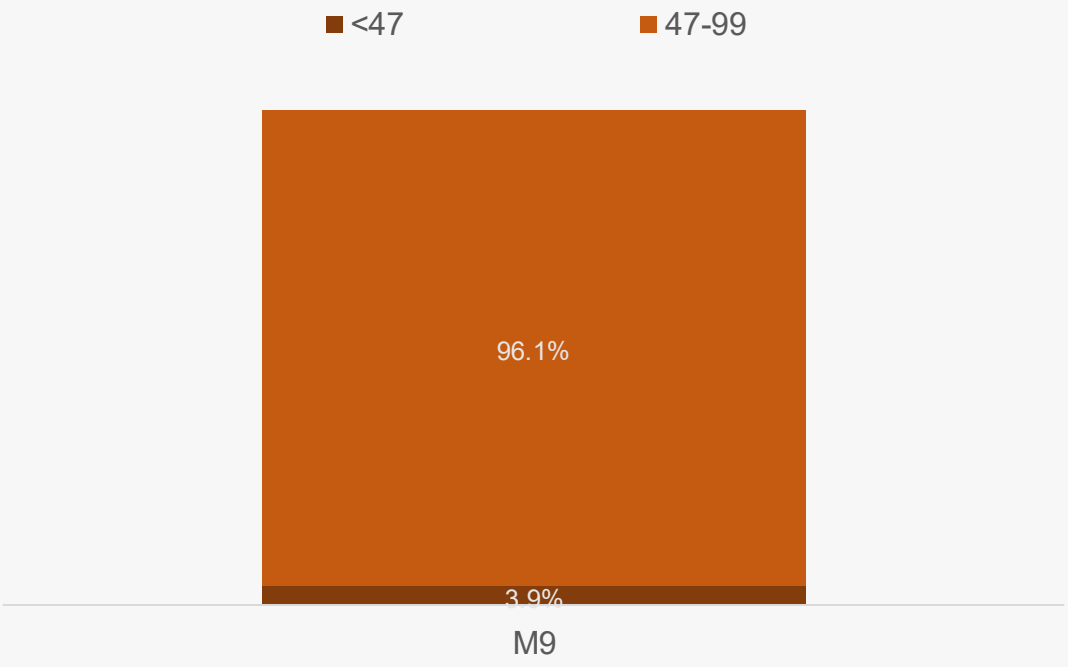

华信人咨询
HXN CONSULTING

目录

CONTENTS

1 核心发现

2 品类洞察

3 消费洞察

3.1 研究说明
3.2 基础画像及地域差异
3.3 消费者行为与场景模式
3.4 产品偏好与使用反馈
3.5 价格敏感度与支付意愿
3.6 品牌忠诚度与竞争者行为
3.7 社交传播与内容影响力
3.8 家庭决策与场景营销
3.9 数字化体验与未来需求

研究说明

华信人咨询
HXN CONSULTING

1、研究内容
Research Contents

- **洞察** CLA共轭亚油酸消费行为、消费场景、消费模式；
- **剖析** 消费者产品偏好、使用反馈，价格敏感度、支付意愿；
- **对比** 主要品牌忠诚度、品牌竞争行为、竞争烈度；
- **挖掘** 消费者营销潜力。

2、研究对象
Research Object

- 最近1年内购买过CLA共轭亚油酸的消费者；
- 性别、所在城市（一线、新一线、二线、三线）平均分布；
- 聚焦家庭月收入中等水平（3-8万元）人群；
- 聚焦家庭日常采购主要决策者。

3、研究方法
Research Method

投放形式	在线定量调研
投放区域	中国大陆（不含港澳台），充分覆盖主要城市
投放时间	2025年9月
样本数量	N=1297

女性中青年主导健康消费

华信人咨询
HXN CONSULTING

◆女性消费者占57%，年龄集中在26-45岁（65%），收入以8-12万元（33%）和5-8万元（29%）为主，显示中青年中等收入女性是核心消费群体。

◆消费决策中个人健康需求主导占47%，远超其他因素，城市分布新一线和二线合计58%，反映自主健康意识强和市场下沉潜力。

2025年中国CLA共轭亚油酸消费者画像

性别构成（%）

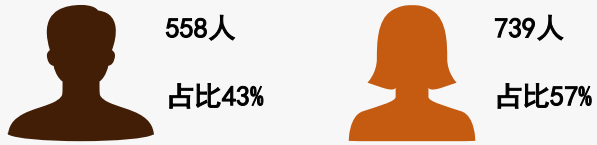

城市构成（%）

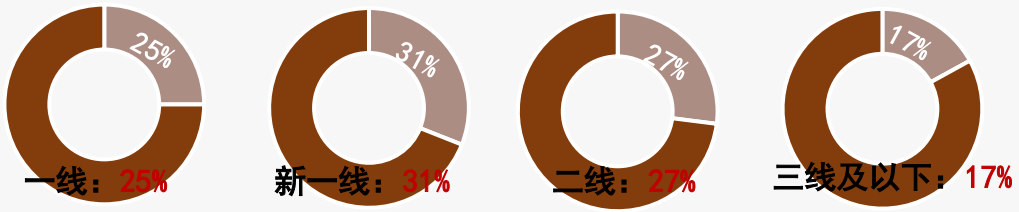

消费决策者角色分布（%）

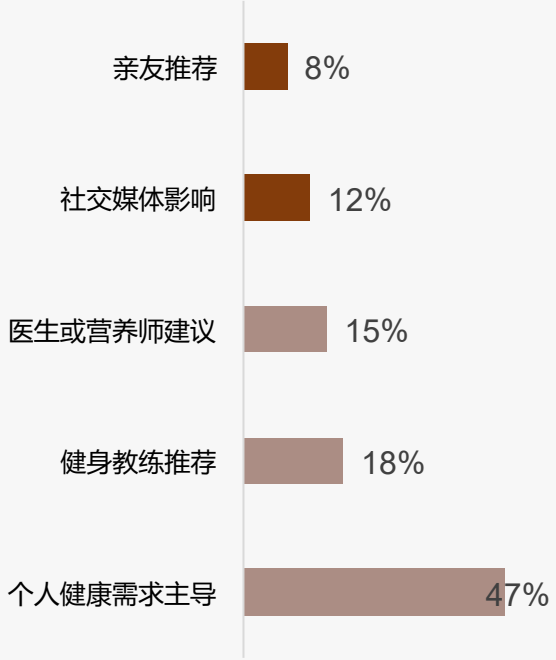

年龄构成（%）

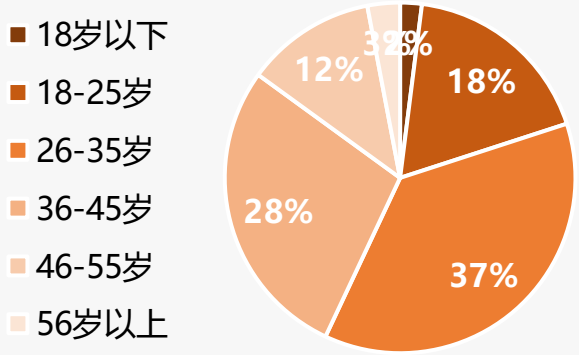

收入分布（%）

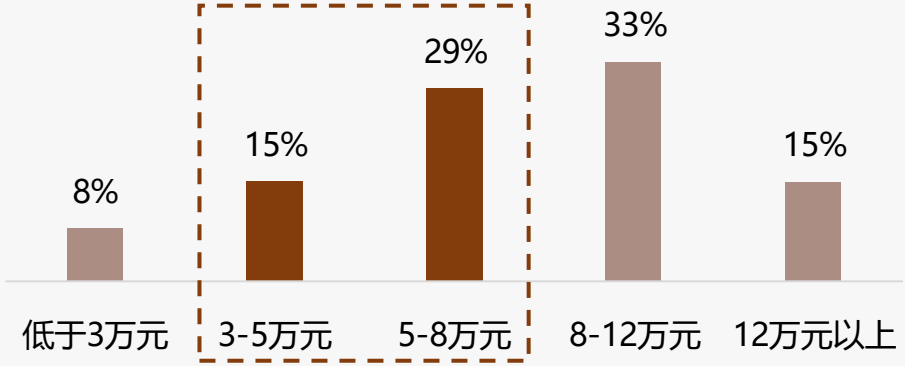

样本：CLA共轭亚油酸行业市场调研样本量N=1297，于2025年9月通过华信人咨询调研获得

多数消费者规律服用 偏好中等规格产品

华信人咨询
HXN CONSULTING

◆消费频率显示每周3-5次占比31%，每周1-2次占比28%，每日服用占比23%，表明多数消费者有规律服用习惯，可能用于日常健康管理。

◆产品规格中90粒装占比35%，60粒装占比27%，合计62%，显示中等规格产品受青睐，可能平衡便利性与成本，大规格需求较低。

2025年中国CLA共轭亚油酸消费频率分布

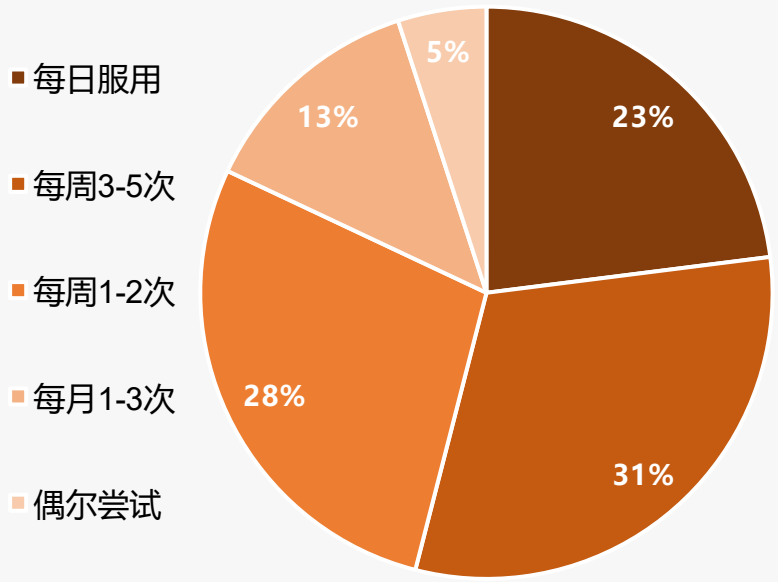

2025年中国CLA共轭亚油酸产品规格分布

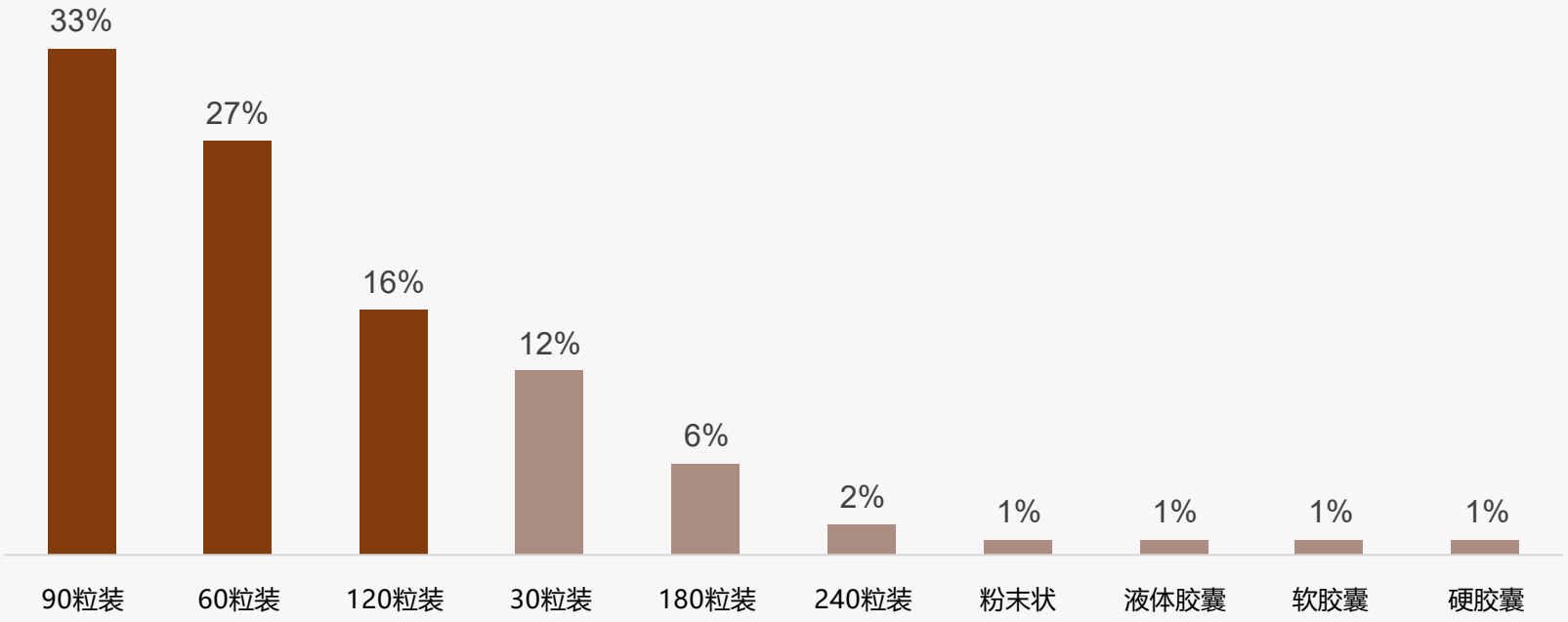

样本：CLA共轭亚油酸行业市场调研样本量N=1297，于2025年9月通过华信人咨询调研获得

中价消费主导 环保包装待提升

华信人咨询
HXN CONSULTING

◆单次消费支出中，100-200元占比最高达42%，50-100元占29%，显示消费者偏好中等价位产品，低价位也有稳定市场。

◆包装类型以塑料瓶装为主占38%，环保包装仅占6%，反映环保意识有待提升；季节分布较均衡，夏季略高为28%。

2025年中国CLA共轭亚油酸消费季节分布

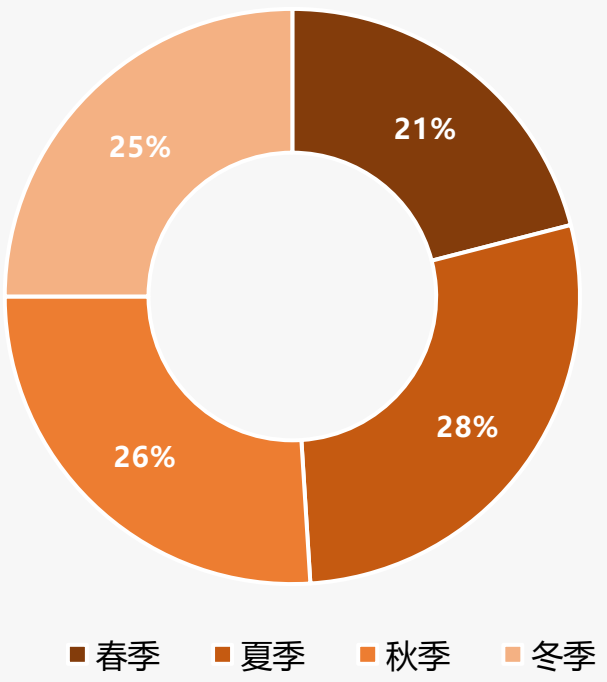

2025年中国CLA共轭亚油酸单次支出分布

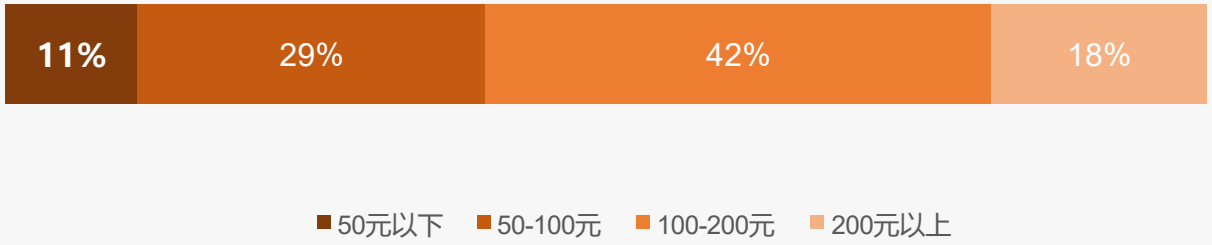

2025年中国CLA共轭亚油酸包装类型分布

样本：CLA共轭亚油酸行业市场调研样本量N=1297，于2025年9月通过华信人咨询调研获得

健身早餐消费高峰 早晨时段占比高

华信人咨询 HXN CONSULTING

◆消费场景中，健身前后占比24%最高，早餐时18%次之，显示消费者偏好将CLA共轭亚油酸与健身和早餐结合。

◆消费时段分布显示早晨6-9点占比32%，远高于其他时段，表明早晨是消费高峰期，可能与早餐习惯相关。

2025年中国CLA共轭亚油酸消费场景分布

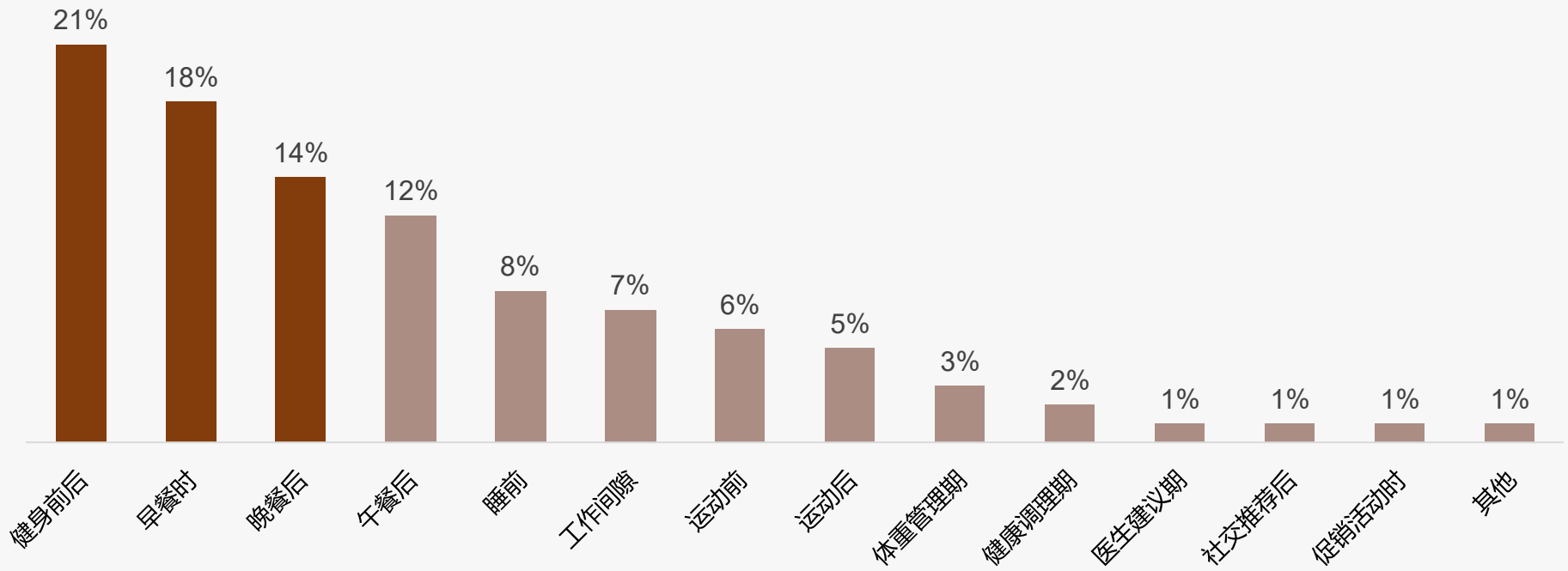

2025年中国CLA共轭亚油酸消费时段分布

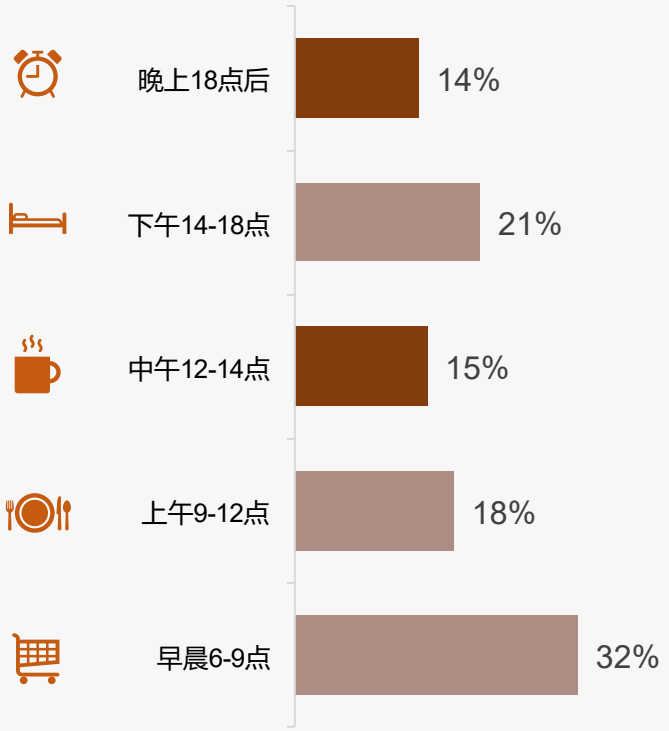

样本：CLA共轭亚油酸行业市场调研样本量N=1297，于2025年9月通过华信人咨询调研获得

线上主导认知购买渠道

华信人咨询
HXN CONSULTING

◆消费者了解产品主要依赖社交媒体平台（28%）和电商平台推荐（22%），健身教练推荐（17%）和亲友口碑（13%）也显著，显示数字和社交渠道在认知中的主导作用。

◆购买渠道以天猫（31%）和京东（28%）为主，合计占59%，拼多多（8%）和抖音电商（6%）作为新兴平台活跃，线下渠道份额低，凸显线上消费主流趋势。

2025年中国CLA共轭亚油酸了解渠道分布

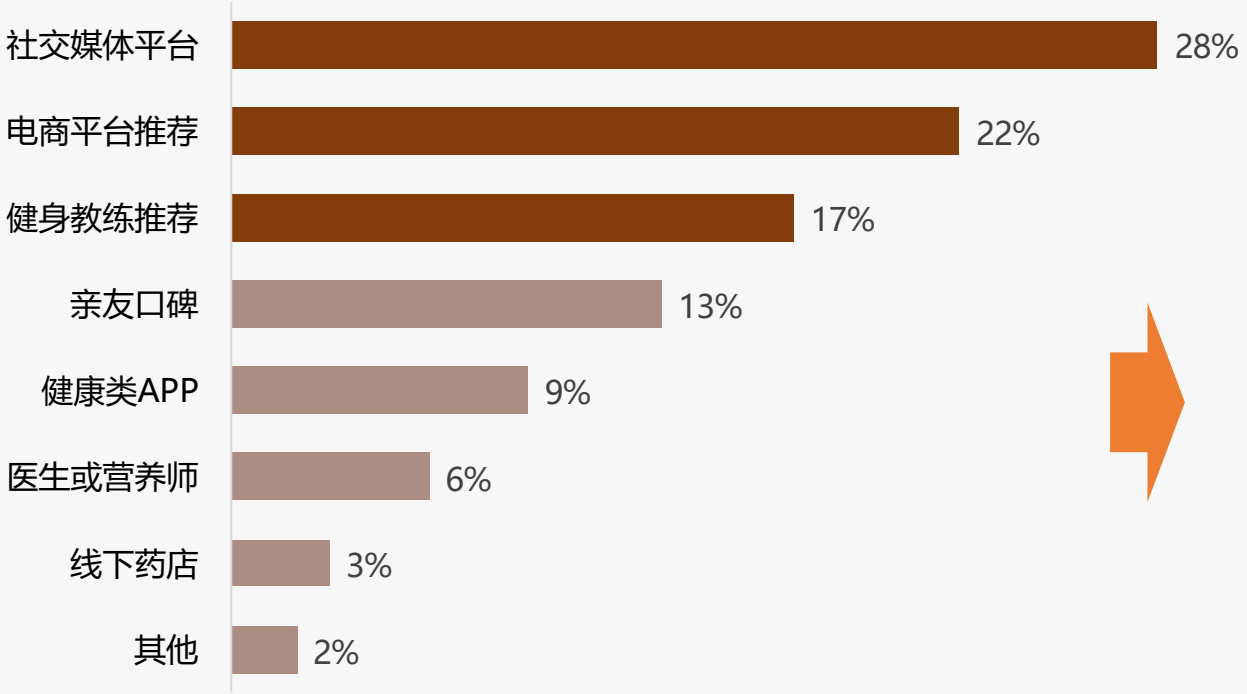

2025年中国CLA共轭亚油酸购买渠道分布

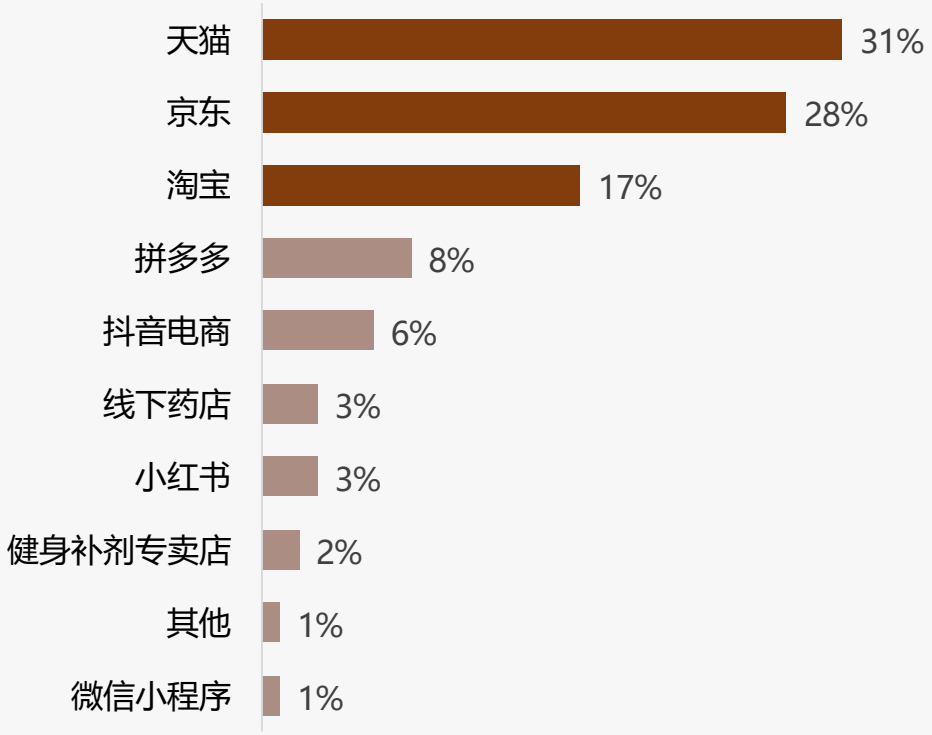

样本：CLA共轭亚油酸行业市场调研样本量N=1297，于2025年9月通过华信人咨询调研获得

高纯度CLA 27% 最受消费者偏好

华信人咨询
HXN CONSULTING

◆高纯度CLA以27%的占比成为最受消费者偏好的产品类型，显著高于其他选项，反映了消费者对成分纯度和功效的直接追求。

◆复合配方以23%紧随其后，进口品牌和国产品牌分别占18%和15%，进口品牌略占优势，但差距不大。

2025年中国CLA共轭亚油酸产品偏好类型分布

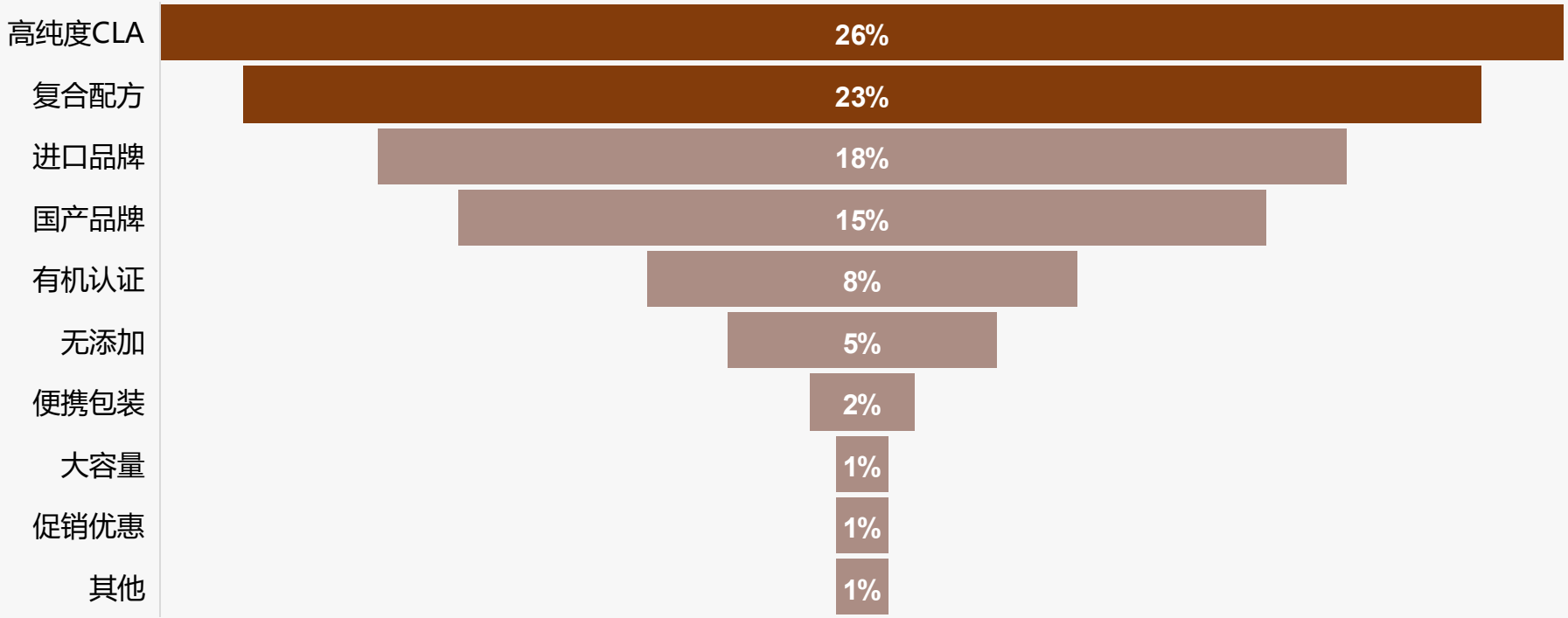

样本：CLA共轭亚油酸行业市场调研样本量N=1297，于2025年9月通过华信人咨询调研获得

减脂效果主导消费 减肥瘦身为主要需求

华信人咨询
HXN CONSULTING

◆减脂效果是吸引消费的首要因素，占比32%，品牌信誉和价格优惠分别占19%和16%。用户评价和成分安全占比11%和8%，次要因素影响有限。

◆消费主要原因为减肥瘦身占41%，健身增肌和健康调理分别占23%和18%。医生建议占9%，品牌忠诚和包装吸引均为0%。

2025年中国CLA共轭亚油酸吸引因素分布

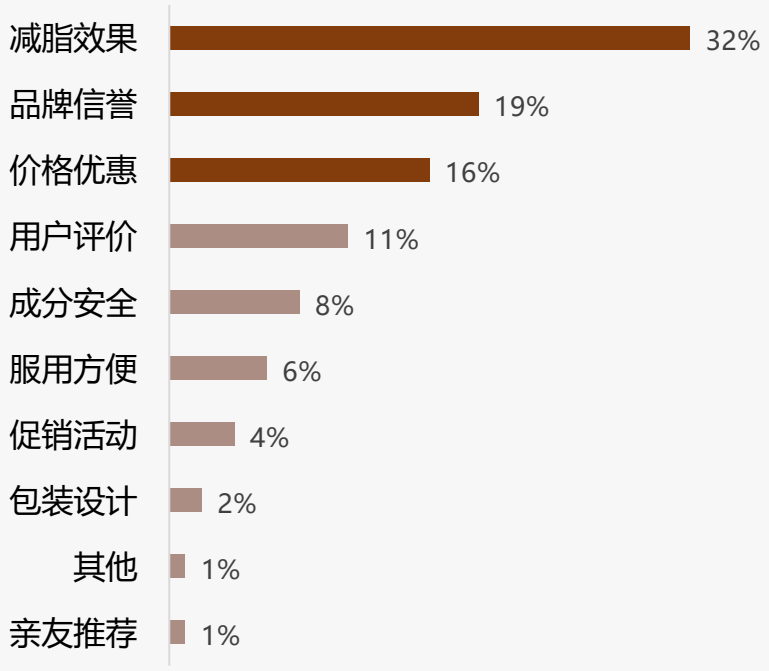

样本：CLA共轭亚油酸行业市场调研样本量N=1297，于2025年9月通过华信人咨询调研获得

2025年中国CLA共轭亚油酸消费原因分布

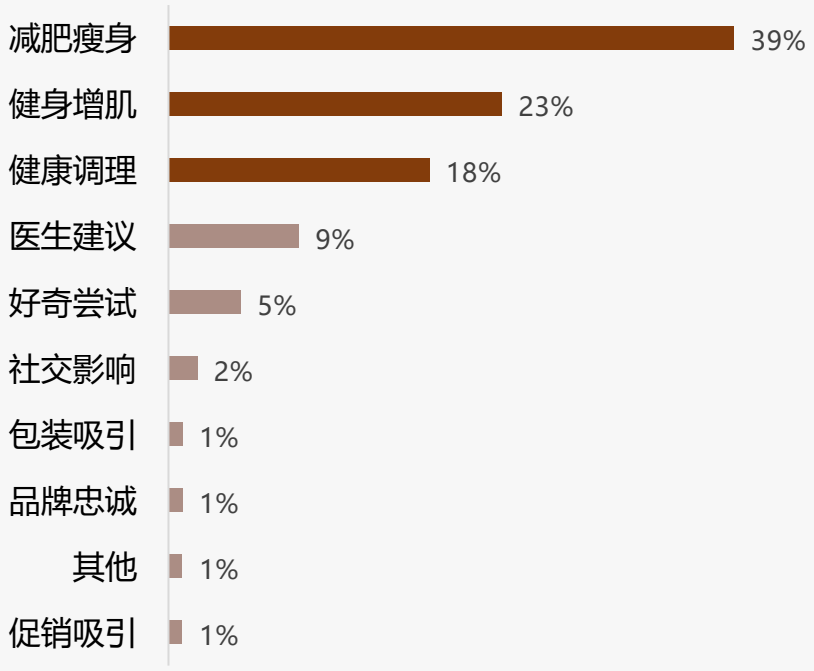

推荐意愿积极 效果价格是障碍

华信人咨询
HXN CONSULTING

◆消费者推荐意愿总体积极，非常愿意和比较愿意的比例合计达60%，显示产品口碑基础良好。

◆不愿推荐的原因中，效果不明显占比最高（38%），价格偏高（22%）和担心副作用（17%）也较突出。

2025年中国CLA共轭亚油酸推荐意愿分布

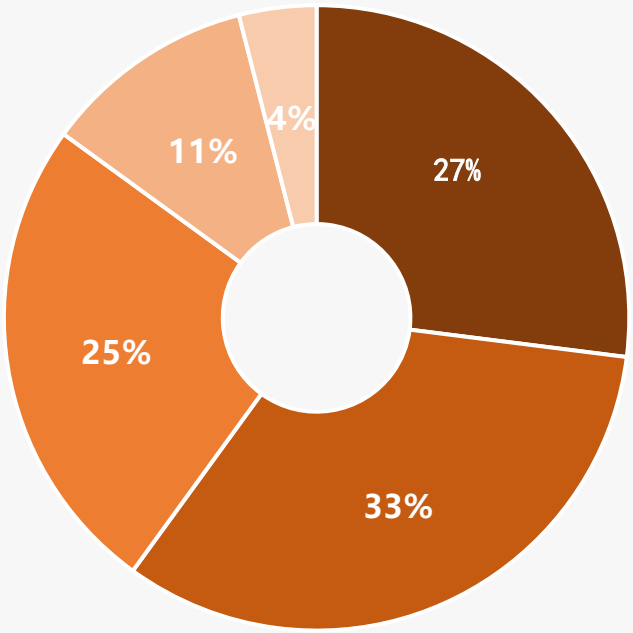

5分 非常愿意　4分 比较愿意　3分 一般　2分 不太愿意　1分 完全不愿意

2025年中国CLA共轭亚油酸不推荐原因分布

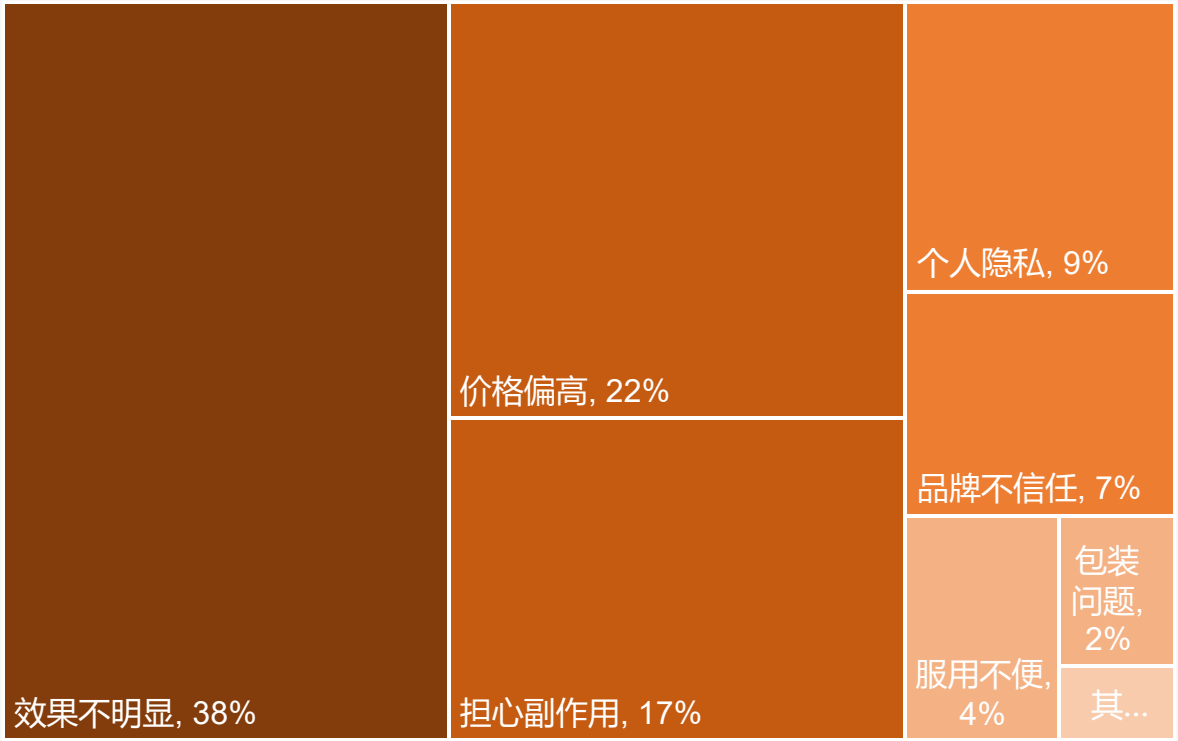

样本：CLA共轭亚油酸行业市场调研样本量N=1297，于2025年9月通过华信人咨询调研获得

CLA共轭亚油酸 中高端价格 最受欢迎

华信人咨询
HXN CONSULTING

◆消费者对CLA共轭亚油酸的价格接受度集中在80-120元区间，占比42%，显示中高端价位最受欢迎。

◆50元以下和150元以上区间接受度较低，分别为8%和5%，表明市场对极端价位产品需求有限。

2025年中国CLA共轭亚油酸主要规格价格接受度

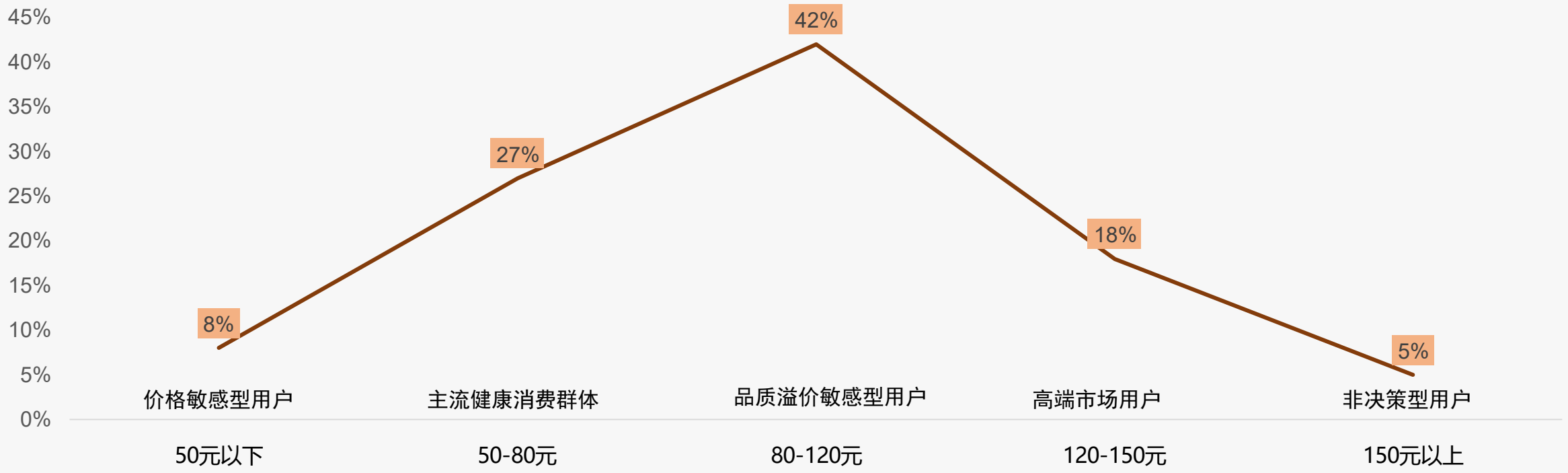

样本：CLA共轭亚油酸行业市场调研样本量N=1297，于2025年9月通过华信人咨询调研获得

注：以90粒装规格CLA共轭亚油酸为标准核定价格区间

价格敏感促销依赖影响消费行为

华信人咨询 HXN CONSULTING

◆价格上涨10%后，41%消费者继续购买，37%减少频率，22%更换品牌。品牌忠诚度较高，但价格敏感和品牌替代性显著。

◆促销活动依赖中，45%消费者非常或比较依赖，33%一般依赖，22%不太或完全不依赖。促销对近半数消费者有重要影响。

2025年中国CLA共轭亚油酸涨价10%后购买行为分布

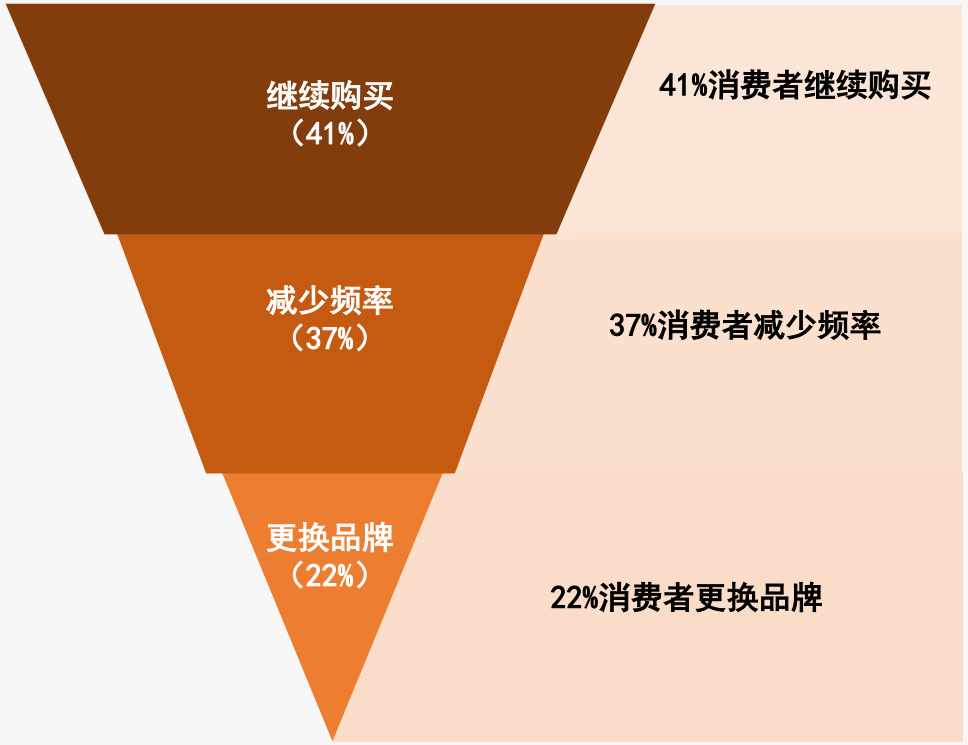

2025年中国CLA共轭亚油酸促销依赖程度分布

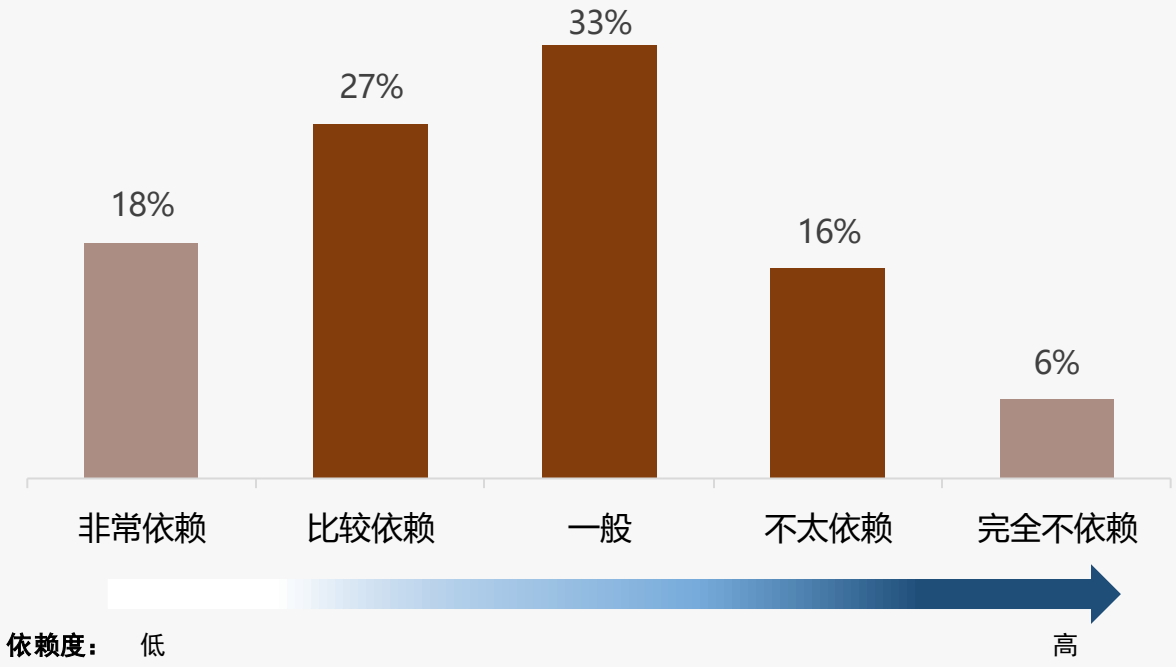

样本：CLA共轭亚油酸行业市场调研样本量N=1297，于2025年9月通过华信人咨询调研获得

高复购率 价格效果驱动

华信人咨询
HXN CONSULTING

◆复购率数据显示，70%以上高复购群体占比54%，其中90%以上复购率达23%，表明消费者品牌忠诚度较高，市场黏性强。

◆更换品牌主要受价格因素（37%）和效果不佳（28%）驱动，合计占比65%，反映消费者对性价比和实际功效高度敏感。

2025年中国CLA共轭亚油酸品牌复购率分布

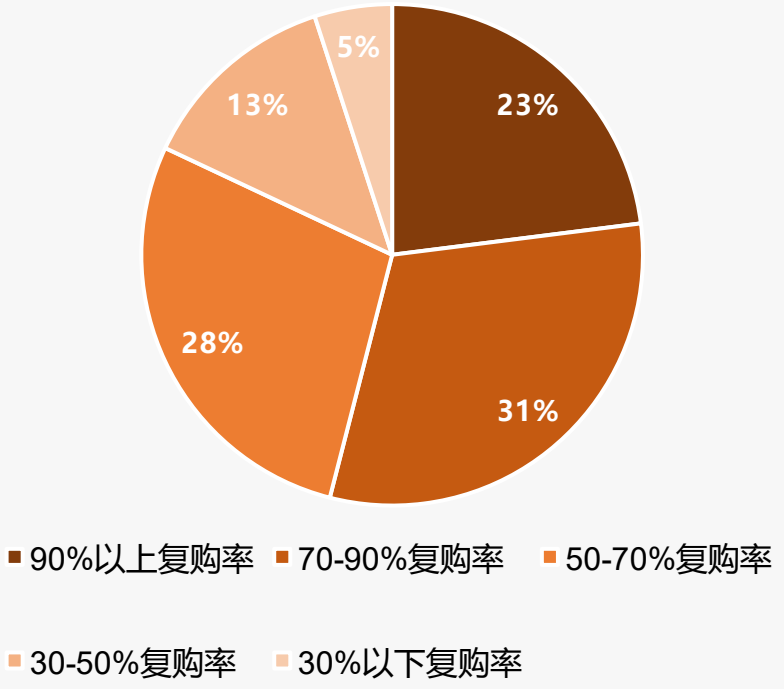

2025年中国CLA共轭亚油酸更换品牌原因分布

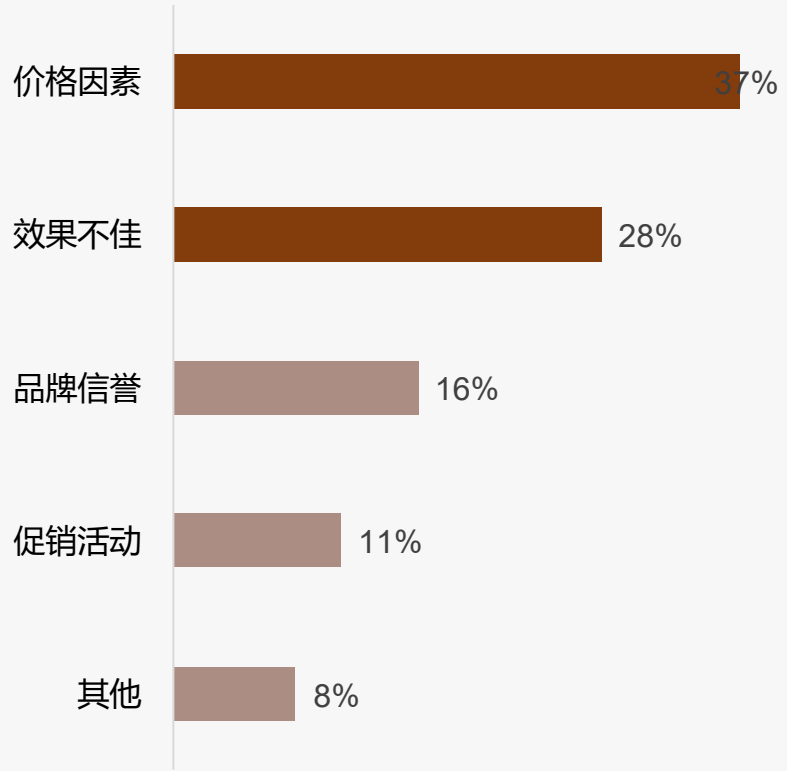

样本：CLA共轭亚油酸行业市场调研样本量N=1297，于2025年9月通过华信人咨询调研获得

品牌信任度高 忠诚度驱动消费

华信人咨询
HXN CONSULTING

◆消费意愿中，42%优先选择知名品牌，19%只买固定品牌，显示品牌知名度和忠诚度是核心驱动因素。

◆品牌态度上，38%比较信任，21%非常信任，合计59%持正面态度，但13%存在信任问题需关注。

2025年中国CLA共轭亚油酸品牌消费意愿分布

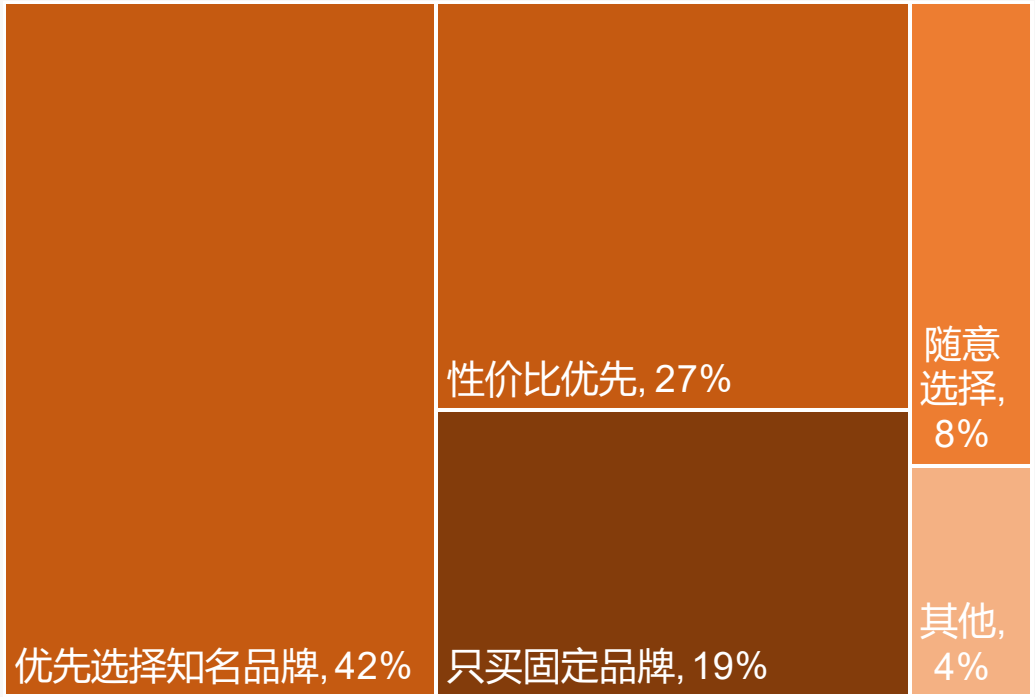

2025年中国CLA共轭亚油酸品牌态度分布

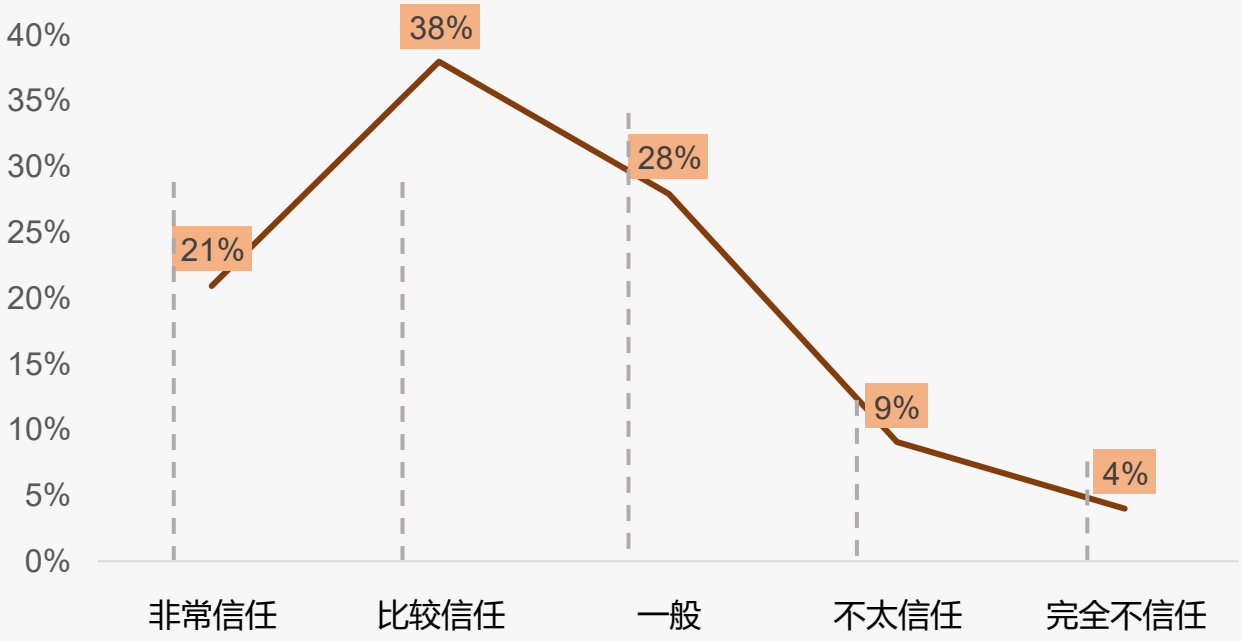

样本：CLA共轭亚油酸行业市场调研样本量N=1297，于2025年9月通过华信人咨询调研获得

国产品牌主导 效果价格驱动

华信人咨询
HXN CONSULTING

◆国产品牌消费占比63%，远高于进口品牌37%，显示本土产品在CLA共轭亚油酸市场占据主导地位，消费者偏好明显。

◆品牌偏好中效果导向型占比最高达41%，价格敏感型32%，表明市场以功效和价格为核心驱动因素。

2025年中国CLA共轭亚油酸国产进口消费分布

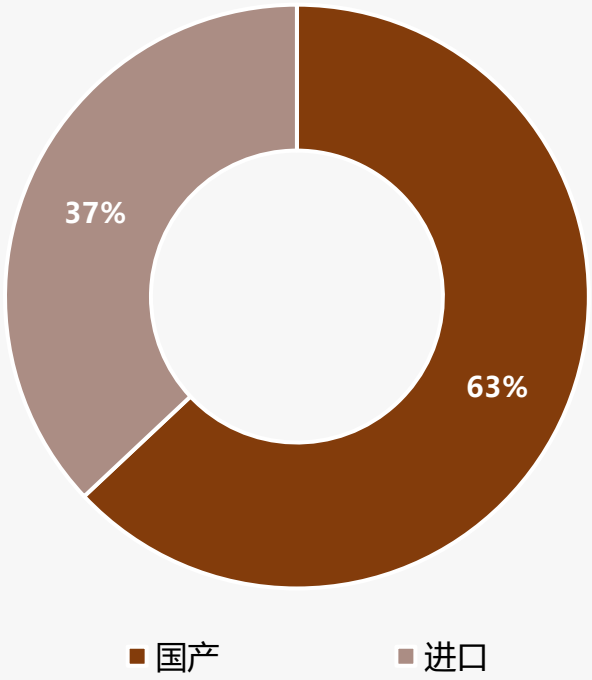

2025年中国CLA共轭亚油酸品牌偏好类型分布

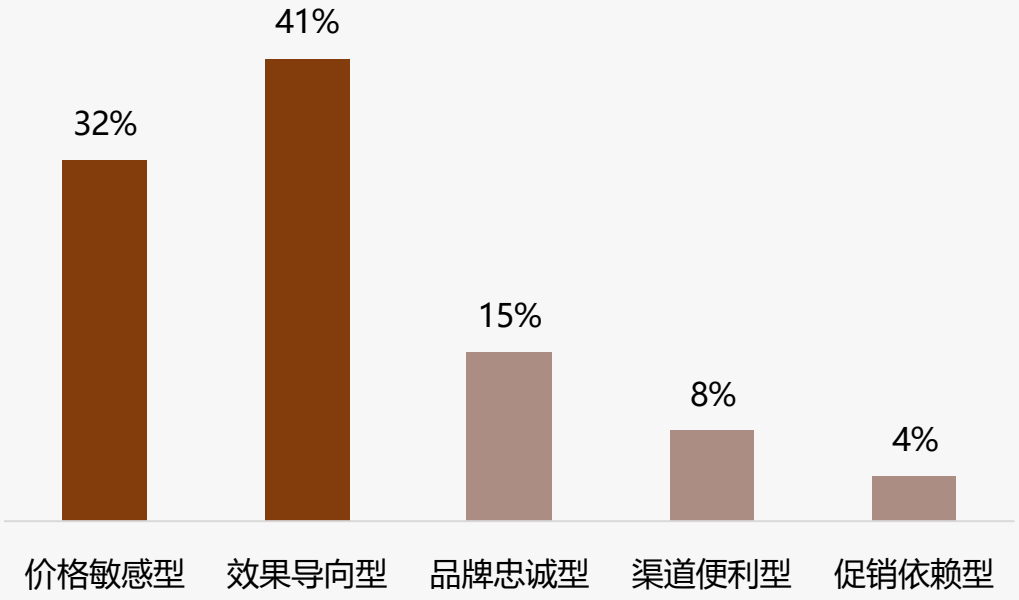

样本：CLA共轭亚油酸行业市场调研样本量N=1297，于2025年9月通过华信人咨询调研获得

真实体验主导消费决策

华信人咨询
HXN CONSULTING

◆社交分享渠道中，微信朋友圈占比最高为38%，小红书27%和抖音18%，显示用户偏好私密和社区化平台进行内容传播。

◆社交内容类型中，真实用户体验分享占41%，远超专家推荐的23%，表明消费者更信赖个人体验而非专业意见。

2025年中国CLA共轭亚油酸社交分享渠道分布

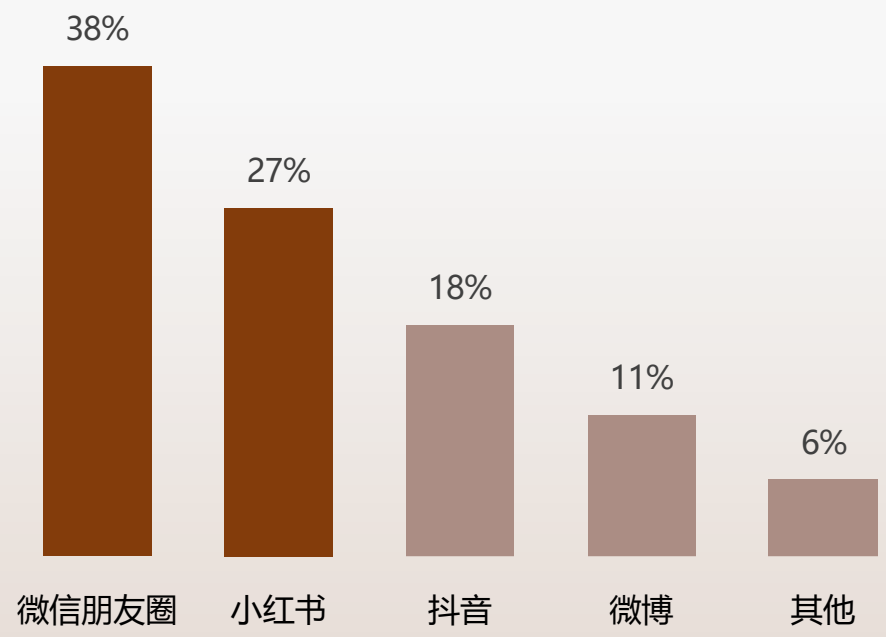

2025年中国CLA共轭亚油酸社交分享渠道分布

2025年中国CLA共轭亚油酸社交内容类型分布

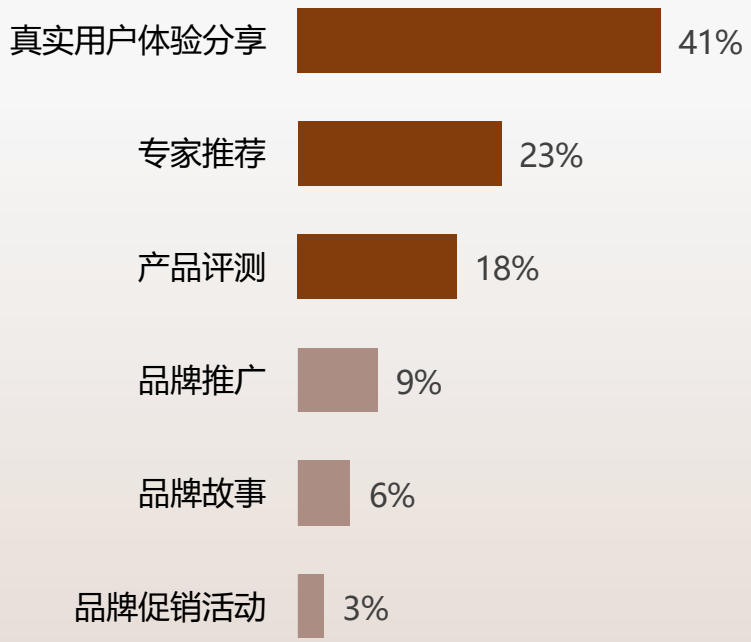

2025年中国CLA共轭亚油酸社交内容类型分布

样本：CLA共轭亚油酸行业市场调研样本量N=1297，于2025年9月通过华信人咨询调研获得

健身专家主导CLA信息信任

华信人咨询
HXN CONSULTING

◆健身领域专家以37%的信任度成为消费者获取CLA共轭亚油酸信息的主要来源，显著高于营养师28%和医学专家18%。

◆消费者偏好专业建议，健身与营养专家合计占比65%，真实用户分享仅12%，显示专业内容对决策影响更大。

2025年中国CLA共轭亚油酸社交信任博主类型分布

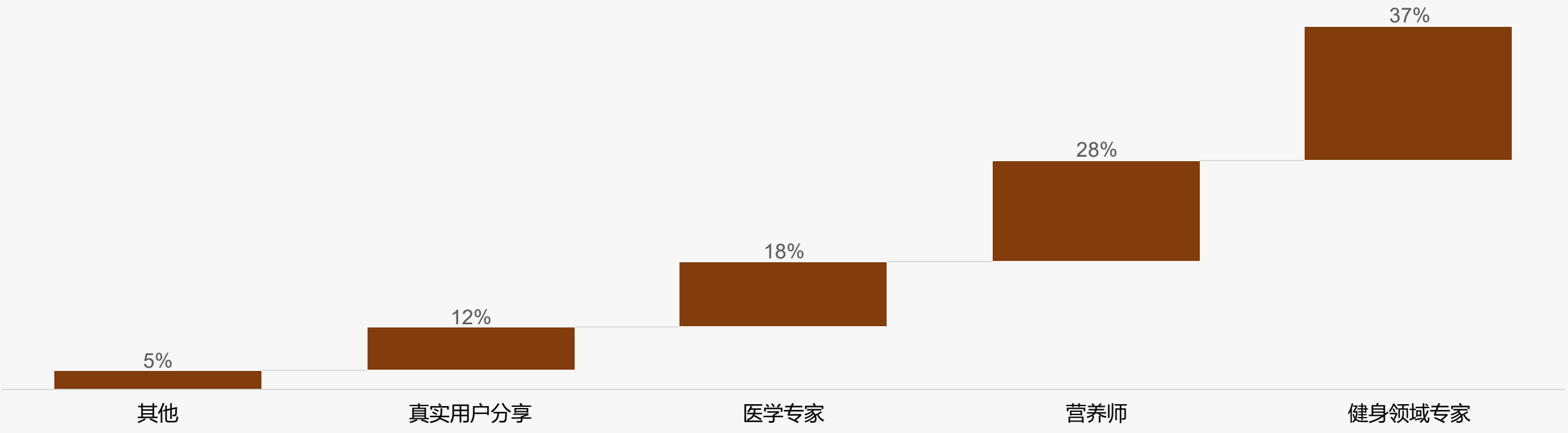

样本：CLA共轭亚油酸行业市场调研样本量N=1297，于2025年9月通过华信人咨询调研获得

数字口碑主导消费偏好

华信人咨询
HXN CONSULTING

◆社交媒体广告偏好最高，占38%，亲友口碑推荐占27%，显示数字和口碑渠道是CLA共轭亚油酸消费的主要影响因素。

◆专家推荐占19%，线下体验和电视广告偏好较低，分别为11%和5%，建议企业聚焦数字和口碑营销以提升市场效果。

2025年中国CLA共轭亚油酸消费决策者类型分布

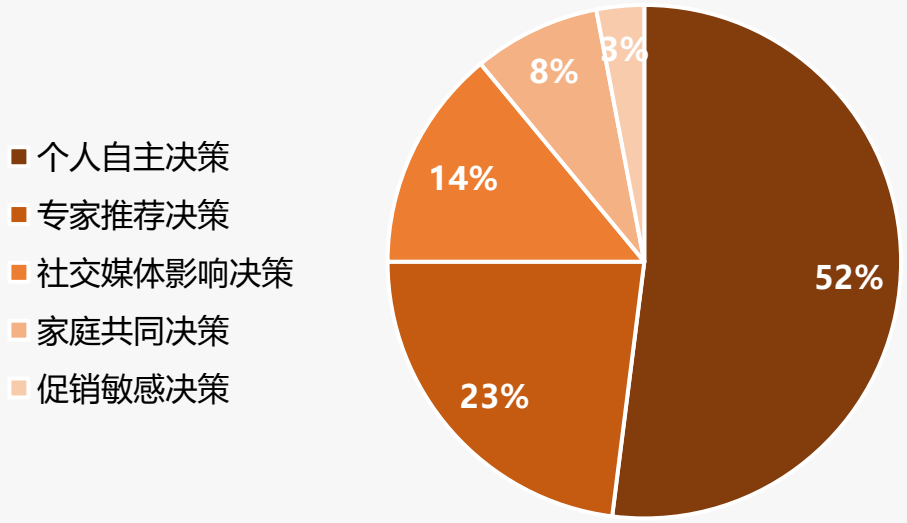

2025年中国CLA共轭亚油酸家庭广告偏好分布

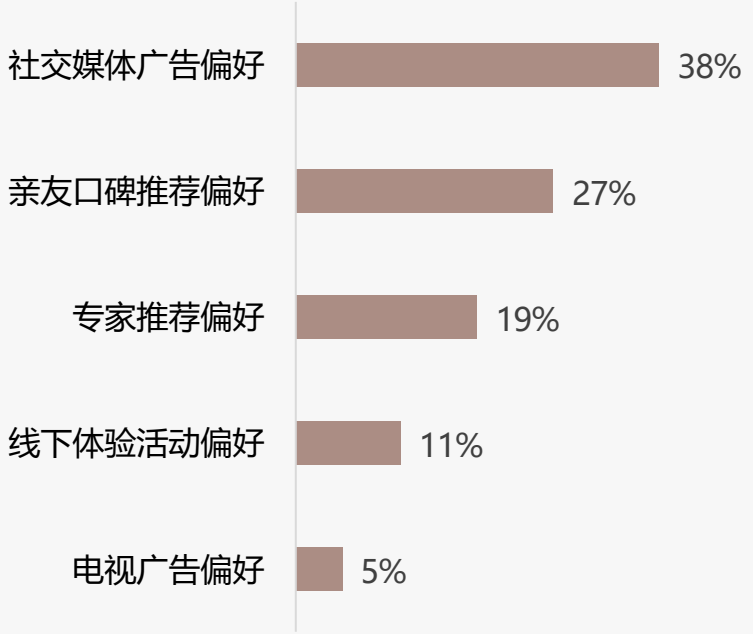

样本：CLA共轭亚油酸行业市场调研样本量N=1297，于2025年9月通过华信人咨询调研获得

退货体验满意度低需优先改进

华信人咨询
HXN CONSULTING

◆线上消费流程满意度较高，4分和5分合计占比73%，但3分占比19%表明仍有优化空间。退货体验满意度相对较低，4分和5分合计65%，且3分占比25%较高。

◆客服满意度与消费流程类似，4分和5分合计70%，但3分占比21%略高。退货体验的1分和2分合计10%，高于其他两项，需优先关注。

2025年中国CLA共轭亚油酸线上消费流程满意度分布（满分5分）

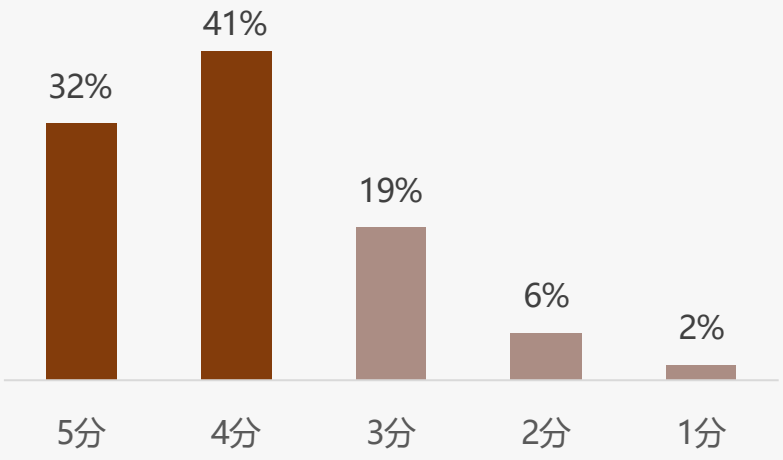

平均分：3. 95

2025年中国CLA共轭亚油酸退货体验满意度分布（满分5分）

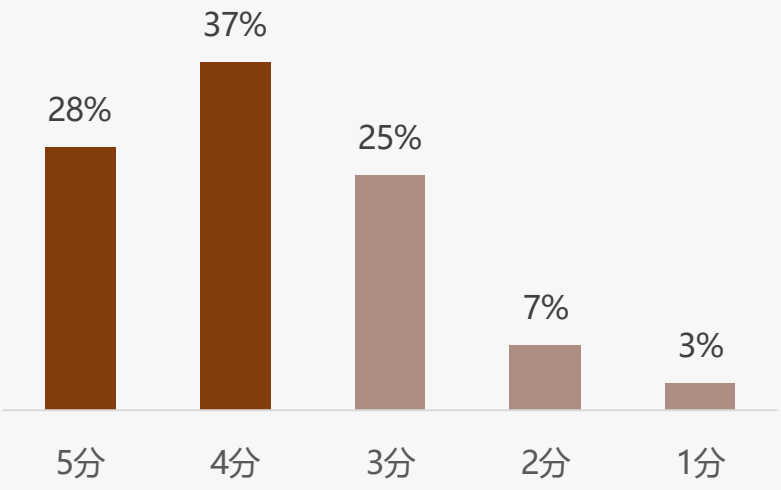

平均分：3. 80

2025年中国CLA共轭亚油酸线上客服满意度分布（满分5分）

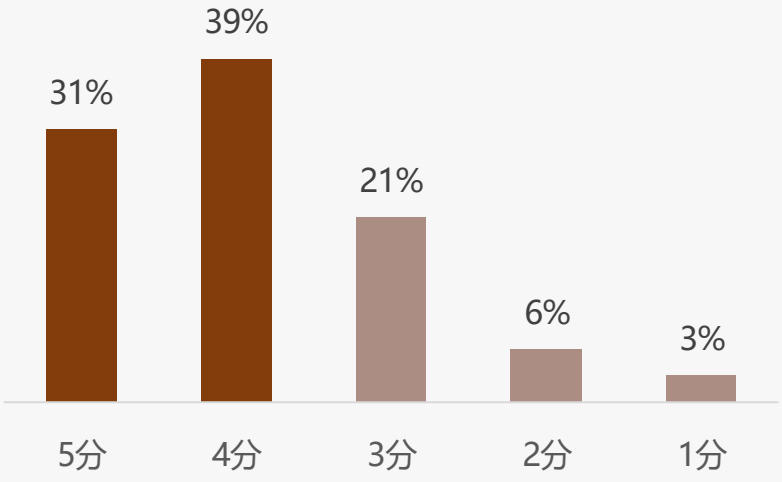

平均分：3. 89

样本：CLA共轭亚油酸行业市场调研样本量N=1297，于2025年9月通过华信人咨询调研获得

智能推荐客服主导支付配送次之

华信人咨询
HXN CONSULTING

◆智能推荐和智能客服分别占27%和23%，合计50%，显示消费者最关注个性化和高效沟通的线上智能服务体验。

◆智能支付和智能配送分别占19%和15%，而智能售后等低于10%，表明便捷性和时效性需求强，其他服务吸引力有限。

2025年中国CLA共轭亚油酸智能服务体验分布

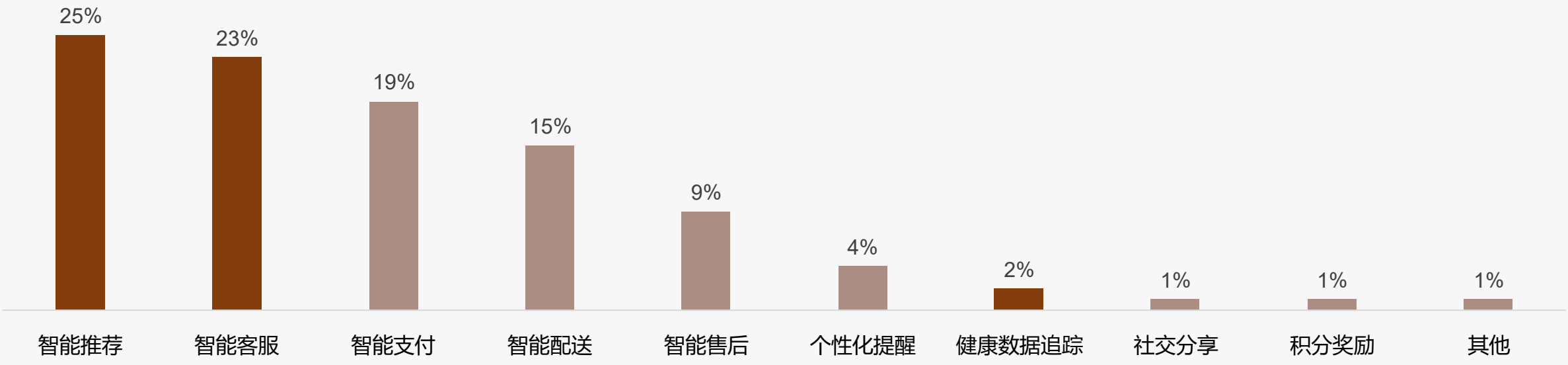

样本：CLA共轭亚油酸行业市场调研样本量N=1297，于2025年9月通过华信人咨询调研获得

关于华信人

华信人咨询
HXN CONSULTING

2016年，华信人（北京）信息咨询有限公司作为中国领先的市场研究机构成立，通过建立经济、企业、专家和进出口等自有数据库，覆盖全球市场调研范围。获评2017年度中国十佳管理咨询诚信服务机构，2019年荣获“值得信赖的中国管理咨询机构”，被评选为全国企业管理咨询机构推荐名录，2021年度入选科技部中小科技企业库。成立九年以来，华信人已累计服务企业上万家，致力于为企业战略决策提供专业的解决方案。

成立以来，华信人咨询成功帮助一批国企、民企转型改制，在战略转型、文化改革、领导力提升与员工行为改善方面累积了丰富的经验和案例，累计完成各类咨询项目600余项。

4001812629

http://www.hxrcon.com

北京市海淀区西三环北路89号2层

法律声明

版权声明

本报告由华信人咨询制作，其版权归属于华信人咨询。未经华信人咨询书面许可，任何组织和个人均不得以任何形式复制、传播或输出至中华人民共和国境外。任何未经授权使用本报告进行的相关商业行为，都将构成对《中华人民共和国著作权法》以及其他相关法律法规和国际公约的违反。

免责条款

本报告所呈现的行业数据、行业动态及市场趋势预测，源自华信人咨询专业团队综合运用多种研究手段，如深度桌面研究、精准行业访谈、全面市场调研等精心分析所得。同时，部分素材汲取自公开渠道，并融合华信人独家监测数据，经由华信人咨询先进统计预测模型运算生成；企业相关数据大多通过实地访谈采集。华信人咨询在信息处理过程中，竭尽全力确保信息的精确性、全面性与可信度，但受限于研究环境的复杂多变，难以做到万无一失，故不作绝对保证。

在此郑重声明，本报告中所含信息及观点，均不具备指导性建议的性质。本报告中所展示的调研数据，基于样本调研方式获取。鉴于调研样本的局限性、调研方法的特定性以及调查资料收集范围的约束，该数据仅能呈现特定调研时段及样本群体的概况，仅针对本次调研目标提供基础参考，助力市场与客户把握基本态势。受制于研究方法和数据资源的边界，本报告仅作为用户了解市场动态的辅助资料，华信人咨询对报告内的数据及观点，不承担任何法律责任。

华信人咨询
HXN CONSULTING

感 谢 观 看

洞察市场快人一步