华信人咨询 · 洞察2025

HXR Consulting · Insight 2025

消费趋势系列报告

2025年一～三季度穿戴甲市场洞察报告

Consumer Trends Report Series – Q1-Q3 2025 Wearable Armor Category Market Insights

2025年11月

华信人咨询
HXN CONSULTING

序言

华信人咨询作为中国领先的市场研究机构，自2016年成立以来，始终深耕市场研究领域，并成为市场地位背书权威部门推荐单位，累计完成各类专业咨询项目600+逾项，以深厚积淀持续赋能企业战略决策。

9年来，依托对超过15,000个消费品类的长期监测及千万级线上商家的动态追踪，结合对海量消费者样本需求特征与偏好的深刻洞察，华信人咨询持续在各类细分赛道构建专业、精准的市场研究体系。在消费需求持续迭代、市场竞争日益复杂的背景下，洞悉品类趋势成为企业制胜未来的关键。

2025年上半年，面对中国市场的新格局与消费趋势的变化，华信人咨询发布《洞察2025：消费趋势系列报告》。旨在通过专业的市场扫描与前瞻分析，揭示各品类的核心发展趋势、竞争态势及消费者行为变迁，为行业参与者提供权威的数据支撑与明晰的战略指引，助力把握2025年市场先机。

©2025.11 HXR华信人咨询

华信人咨询
HXN CONSULTING

目录

CONTENTS

1 核心发现

2 品类洞察

3 消费洞察

核心发现1：穿戴甲消费以年轻女性为主，偏好自主选择

华信人咨询
HXN CONSULTING

- 女性消费者占比高达87%，男性仅13%，性别倾向显著
- 18-35岁年轻群体占73%，是核心消费受众
- 个人自主决策占68%，远高于美甲师推荐的17%

启示

✓ **聚焦年轻女性市场**

品牌应针对18-35岁女性开发产品，强化自主选择体验，利用社交媒体精准触达，提升年轻用户粘性。

✓ **优化自主购物体验**

简化购买流程，提供个性化推荐工具，减少专业引导依赖，增强消费者独立决策的便利性和满意度。

核心发现2：消费频率高，中长款杏仁形最受欢迎

华信人咨询
HXN CONSULTING

- 每月一次消费占比最高31%，显示定期更新趋势
- 中长款杏仁形占比18%最受欢迎，兼具美观与实用性
- 消费季节分布均衡，夏季占比29%最高，与社交活动相关

启示

✓ **推动高频消费策略**

品牌可推出订阅服务或季节性新品，鼓励定期更换，结合夏季促销活动，刺激重复购买。

✓ **主打中长款杏仁形设计**

重点开发中长款杏仁形产品，优化实用性与美观度，作为核心品类推广，满足主流消费者偏好。

核心发现3：价格敏感度高，中低价位主导市场

华信人咨询
HXN CONSULTING

- 单次消费50-100元区间占比最高41%，偏好中低价位
- 价格接受度集中在20-60元，高端市场渗透率低
- 价格上调10%后，42%继续购买，38%减少频率，显示忠诚度与敏感度并存

启示

✓ **定位中低价位产品**

品牌应聚焦20-60元价格带，确保产品性价比，吸引主流消费群体，避免高端市场风险。

✓ **实施灵活定价策略**

利用促销活动应对价格敏感，逐步测试价格弹性，维护忠诚用户，同时优化成本控制。

品牌方行动清单

核心逻辑：年轻女性主导，追求设计颜值与性价比

1、产品端

- ✓ 聚焦中长款杏仁形等主流款式
- ✓ 强化简约纯色与法式优雅设计

2、营销端

- ✓ 利用小红书抖音强化用户真实分享
- ✓ 合作美妆博主和时尚达人推广

3、服务端

- ✓ 优化退货流程提升客户满意度
- ✓ 提供智能款式推荐和虚拟试戴

华信人咨询
HXN CONSULTING

目录

CONTENTS

1 核心发现

2 品类洞察

2.1 研究说明
2.2 市场规模
2.3 品牌榜单
2.4 价格洞察
2.5 品类热词

3 消费洞察

品类洞察：研究说明

华信人咨询
HXN CONSULTING

1、研究内容
Research Contents

- **剖析** 2025年一～三季度各月天猫、京东、抖音的市场情况；
- **评估** 整体及各平台 CR10 市场集中度；
- **洞察** 穿戴甲线上市场不同价位产品销量与销售额占比，品牌布局；
- **分析** 热词词云，洞察市场趋势与消费者需求。

2、研究对象
Research Object

- 研究对象为天猫、京东、抖音三大线上平台上销售穿戴甲品类的品牌、店铺、单品；
- 消费者在天猫、京东、抖音平台对穿戴甲的购买行为；
- 穿戴甲市场的整体线上销售趋势。

3、研究方法
Research Method

- **数据分析法** ：收集并整理天猫、京东、抖音线上销售数据，运用数据分析工具与技术，计算穿戴甲品类销售额、销售占比、CR10 等关键指标，量化分析市场规模、品牌竞争与价格情况
- **对比分析法** ：对比不同月份、不同平台穿戴甲品类销售数据，以及国货与国外品牌销售表现

抖音主导穿戴甲市场 销售波动显著

华信人咨询
HXN CONSULTING

◆ 从平台销售结构看，抖音以绝对优势主导穿戴甲市场，1-9月累计销售额达2.45亿元，占总线上销售额的92.3%，而天猫仅占7.6%，京东占比不足0.1%。抖音的高渗透率反映了其内容电商模式在美妆细分领域的强转化能力，建议品牌方重点布局抖音渠道以获取更高ROI。

◆ 从月度销售趋势和平台动态演变分析，整体市场呈现明显季节性波动，1月销售额达1.37亿元为峰值，随后逐月下滑至9月的0.38亿元，降幅达72.3%。京东于6月首次入局但贡献微弱，至9月销售额仅4.5万元，市场份额不足0.01%。这凸显抖音生态的用户粘性优势，建议中小品牌优先深耕抖音以实现可持续增长。

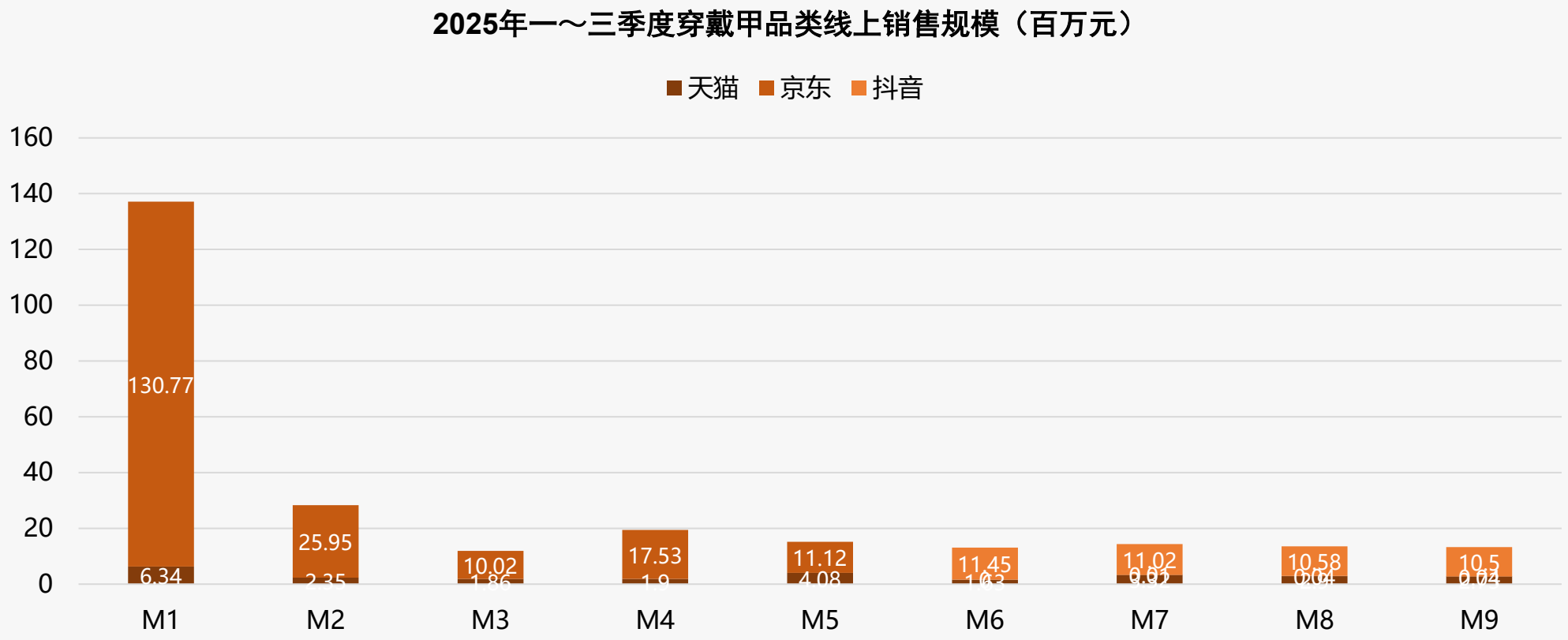

穿戴甲市场低价主导 销量占比持续攀升

华信人咨询
HXN CONSULTING

◆ 从价格区间销量分布看，低价位（<20元）产品销量占比从1月的50.2%持续攀升至9月的81.6%，表明市场消费明显降级。中高价位（36-60元、>60元）销量萎缩，反映消费者对穿戴甲品类价格敏感度提升，企业需调整产品结构以应对需求变化。

◆ 销售额占比与销量占比存在显著差异：<20元区间贡献66.2%销量但仅26.9%销售额，而36-60元区间以12.7%销量贡献29.6%销售额，显示中高价位产品具有更高客单价和利润空间。月度趋势显示，2月后低价位销量占比加速上升，6月达峰值85.3%，随后小幅回落但仍维持高位。结合季度数据，低价产品主导市场，可能受经济环境影响，企业需关注成本控制和供应链效率以维持盈利能力。

2025年一～三季度穿戴甲线上不同价格区间销售趋势

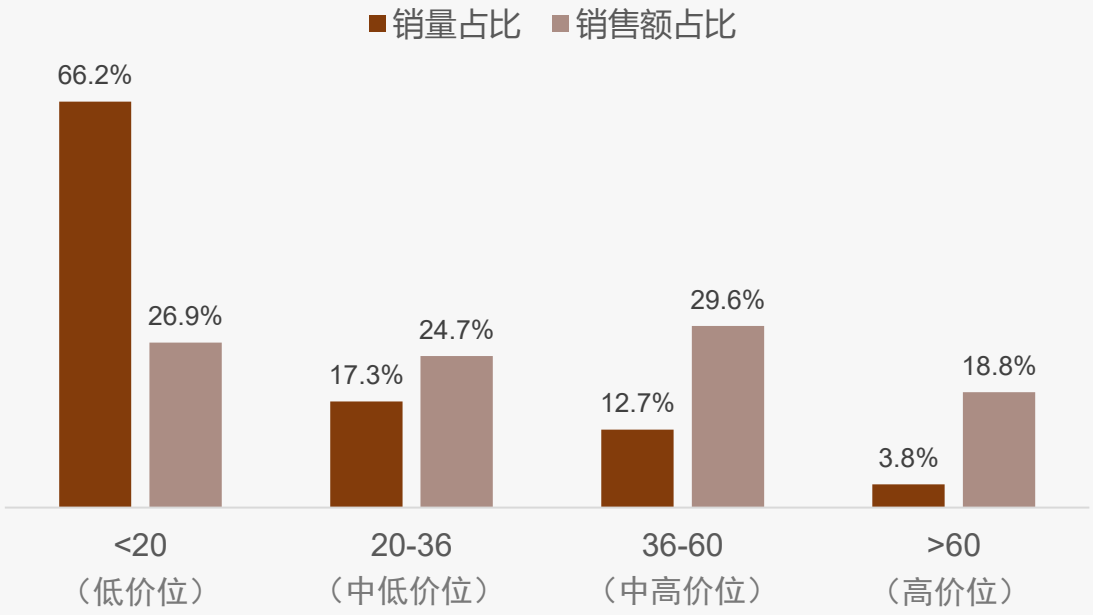

穿戴甲线上价格区间-销量分布

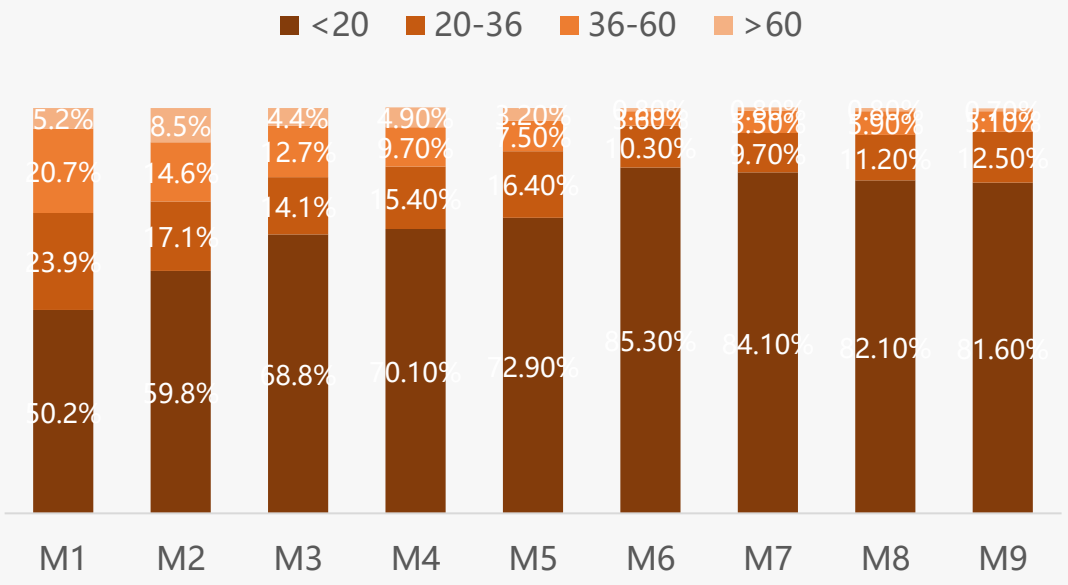

穿戴甲高端抖音 中端京东 低价分化

华信人咨询
HXN CONSULTING

◆ 从价格带分布看，天猫平台以36-60元价格区间为主力（54.4%），显示其用户偏好中高端产品；京东平台在20-36元区间占比最高（39.2%），体现中端市场优势。低价市场竞争格局分化明显：<20元区间京东占比最高（36.0%），天猫最低（16.1%），表明京东在价格敏感用户中渗透率更高；抖音该区间占比28.1%，显示其通过短视频内容成功吸引部分价格敏感流量。

◆ 高端市场潜力对比显示，抖音>60元区间占比（20.4%）显著高于天猫（5.0%）和京东（7.2%），结合其26.7%的36-60元中高区间占比，表明抖音通过内容种草有效提升客单价，具备更高的溢价能力与增长空间。

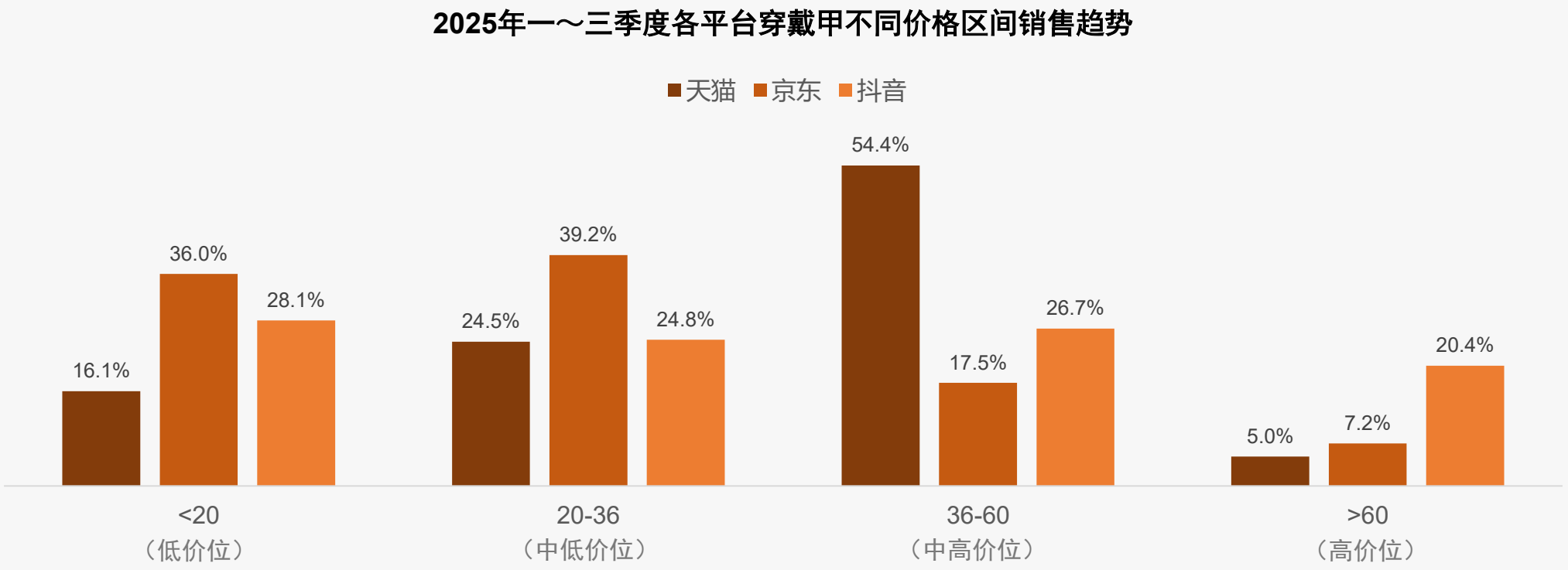

穿戴甲高端盈利 低价走量 消费降级

华信人咨询
HXN CONSULTING

◆ 从价格区间结构看，36-60元区间贡献了54.4%的销售额，但销量占比仅29.6%，表明该区间产品单价高、利润空间大，是核心盈利区间。月度销量分布显示，M6-M9月<20元区间销量占比从55.5%升至74.3%，而36-60元区间从15.5%降至19.5%，表明下半年消费降级趋势明显，可能受宏观经济影响，需调整产品结构以应对需求变化。

◆ 对比各区间销售额与销量占比，20-36元区间销售额占比24.5%高于销量占比20.6%，显示该区间产品有较好溢价能力；而>60元区间销量占比仅1.3%但贡献5.0%销售额，说明高端市场虽小但利润贡献显著，可适度投入资源提升ROI。

2025年一～三季度天猫平台穿戴甲不同价格区间销售趋势

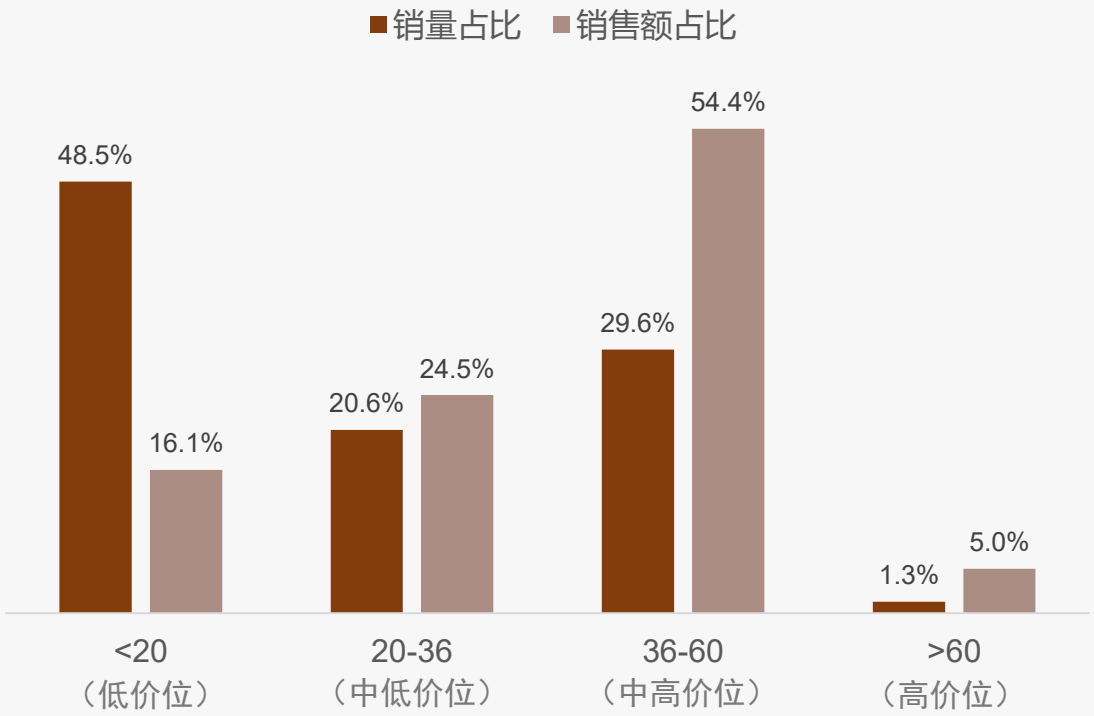

天猫平台穿戴甲价格区间-销量分布

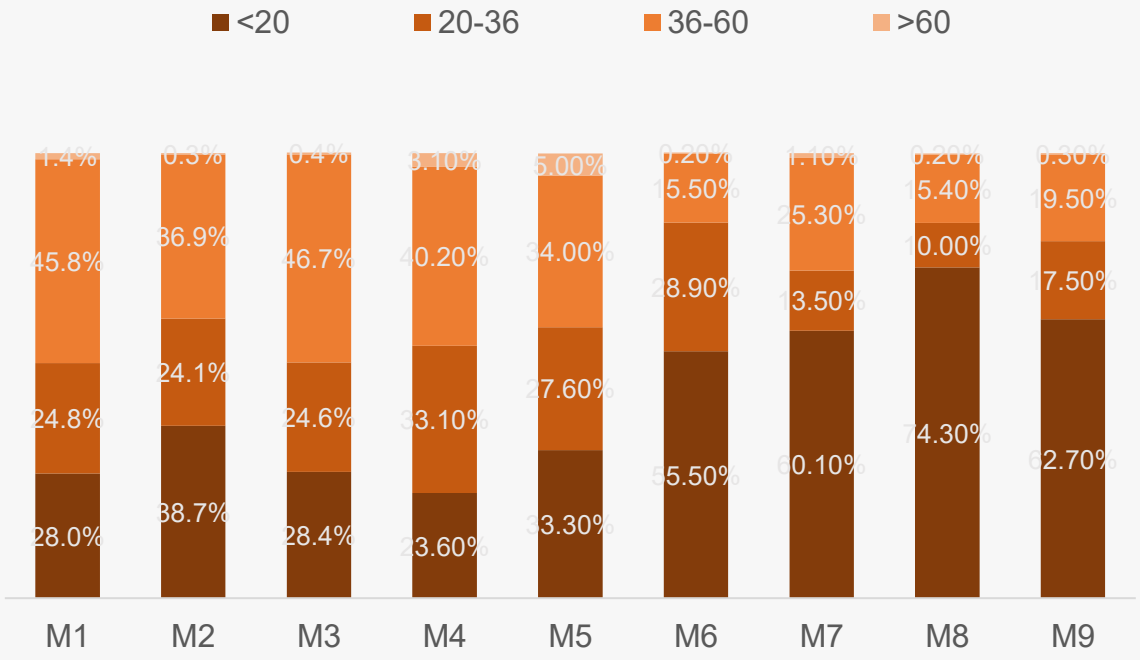

穿戴甲中端崛起 低价主导利润优化

华信人咨询
HXN CONSULTING

◆ 从价格区间结构看，京东平台穿戴甲品类呈现明显的低价主导特征。<20元区间销量占比72.9%但销售额仅占36.0%，而20-36元区间以19.8%销量贡献39.2%销售额，显示中端价位产品具备更高的客单价和盈利能力。从月度趋势分析，M6至M9期间低价产品占比持续下降（从100%降至63.6%），中高端产品渗透率逐步提升。20-36元区间占比从0%增长至30.3%，显示消费升级趋势明显。

◆ 从销售效率角度，>60元高端产品虽仅占1.2%销量却贡献7.2%销售额，单品价值突出但市场渗透不足。建议通过精准营销和场景化推荐提升高端产品曝光，同时关注36-60元区间产品表现，该区间具备销量与销售额平衡发展的潜力。

2025年一～三季度京东平台穿戴甲不同价格区间销售趋势

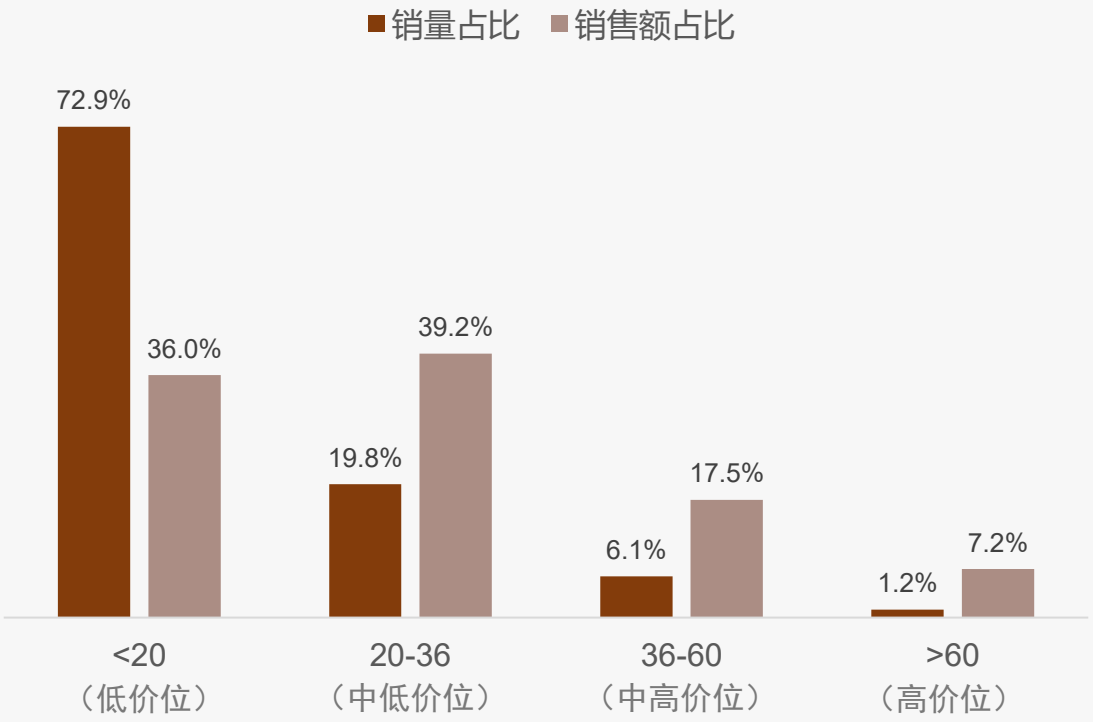

京东平台穿戴甲价格区间-销量分布

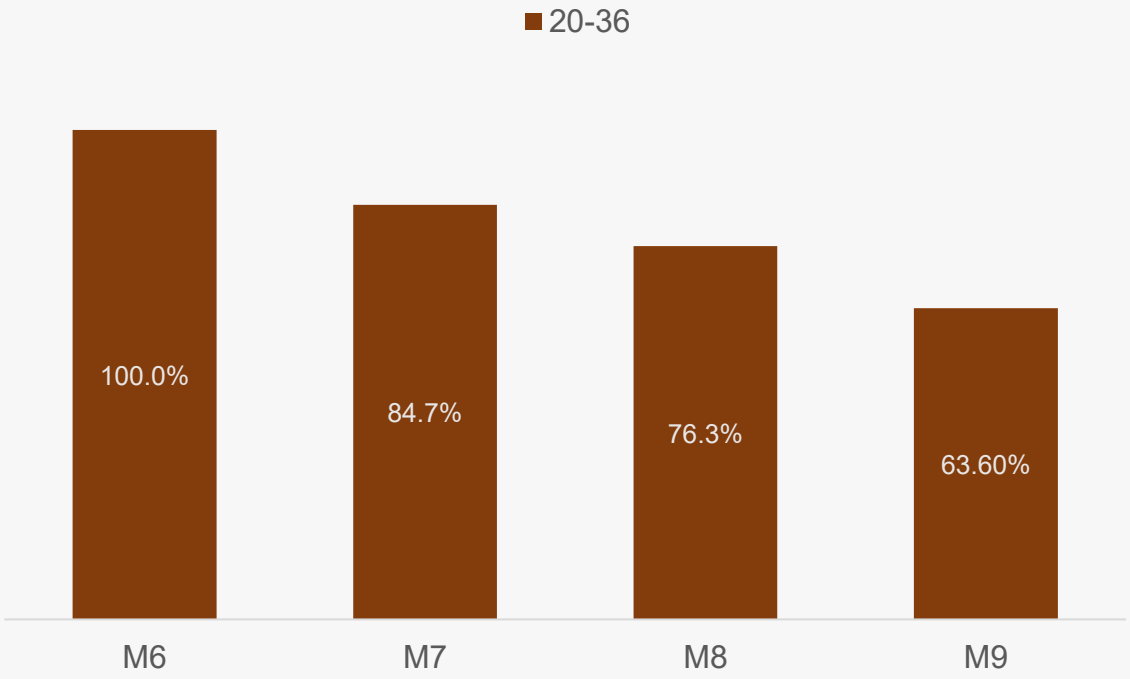

穿戴甲低价主导 中端市场价值凸显

华信人咨询
HXN CONSULTING

◆ 从价格区间销售趋势看，<20元低价位销量占比67.7%但销售额仅占28.1%，呈现高销量低贡献特征；而36-60元中高价位以11.3%销量贡献26.7%销售额，单位价值更高，显示产品结构需优化以提升整体ROI。

◆ 价格带对比中，20-36元与36-60元区间销售额占比合计达51.5%，超过销量占比28.3%，表明中端市场是销售额核心来源，建议加强该区间产品开发与营销，以稳定收入并改善周转率。

2025年一～三季度抖音平台穿戴甲不同价格区间销售趋势

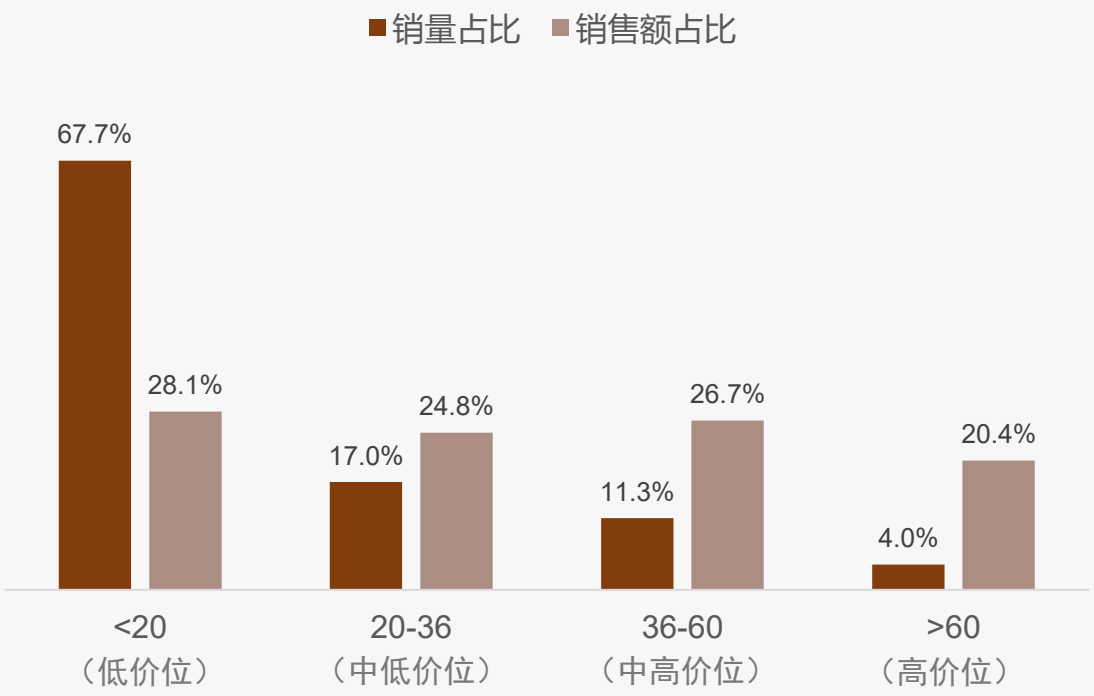

抖音平台穿戴甲价格区间-销量分布

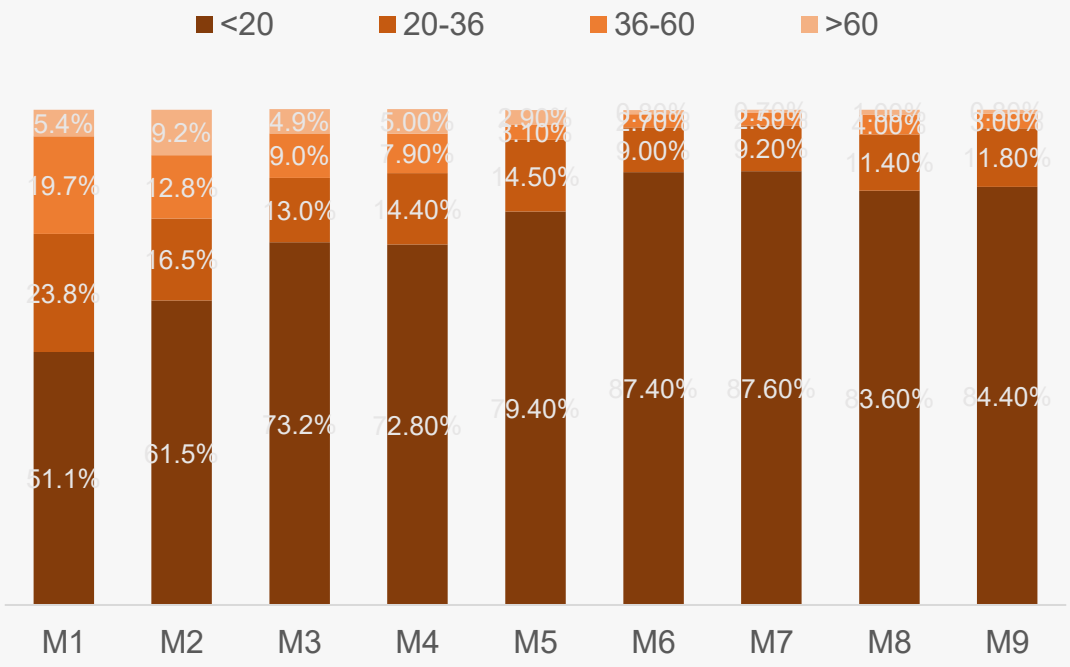

华信人咨询
HXN CONSULTING

目录

CONTENTS

1 核心发现

2 品类洞察

3 消费洞察

3.1 研究说明
3.2 基础画像及地域差异
3.3 消费者行为与场景模式
3.4 产品偏好与使用反馈
3.5 价格敏感度与支付意愿
3.6 品牌忠诚度与竞争者行为
3.7 社交传播与内容影响力
3.8 家庭决策与场景营销
3.9 数字化体验与未来需求

研究说明

华信人咨询
HXN CONSULTING

1、研究内容
Research Contents

- **洞察** 穿戴甲消费行为、消费场景、消费模式；
- **剖析** 消费者产品偏好、使用反馈，价格敏感度、支付意愿；
- **对比** 主要品牌忠诚度、品牌竞争行为、竞争烈度；
- **挖掘** 消费者营销潜力。

2、研究对象
Research Object

- 最近1年内购买过穿戴甲的消费者；
- 性别、所在城市（一线、新一线、二线、三线）平均分布；
- 聚焦家庭月收入中等水平（3-8万元）人群；
- 聚焦家庭日常采购主要决策者。

3、研究方法
Research Method

投放形式	在线定量调研
投放区域	中国大陆（不含港澳台），充分覆盖主要城市
投放时间	2025年9月
样本数量	N=1396

穿戴甲市场年轻女性主导自主消费

华信人咨询 HXN CONSULTING

◆穿戴甲消费者以女性为主（87%），年龄集中在18-35岁（73%），市场高度年轻化。新一线城市占比最高（32%），显示高线城市是主要消费区域。

◆消费决策以个人自主为主（68%），中低收入人群（3-8万元收入合计58%）是核心消费群体。美甲师推荐仅占17%，消费者偏好独立选择。

2025年中国穿戴甲消费者画像

性别构成（%）

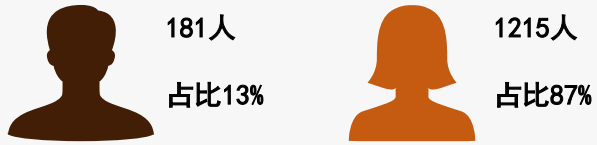

城市构成（%）

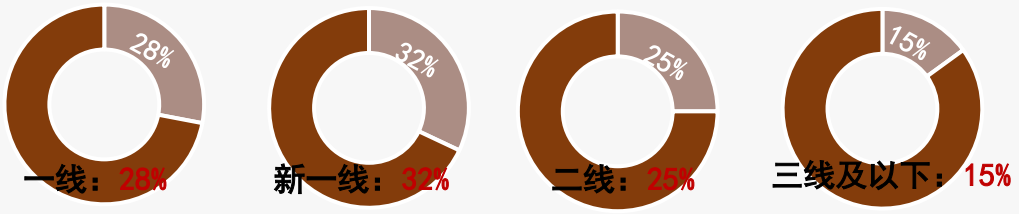

消费决策者角色分布（%）

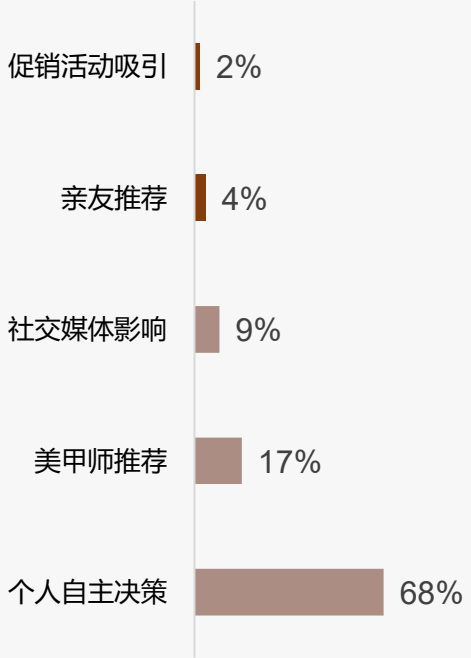

年龄构成（%）

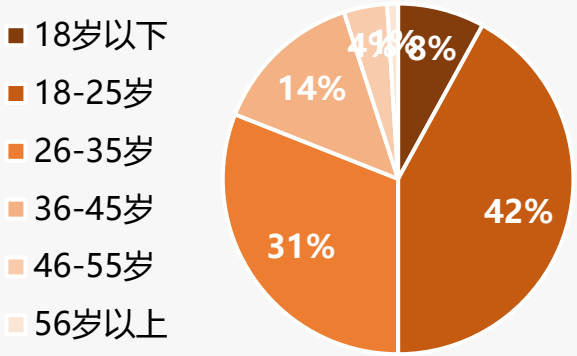

收入分布（%）

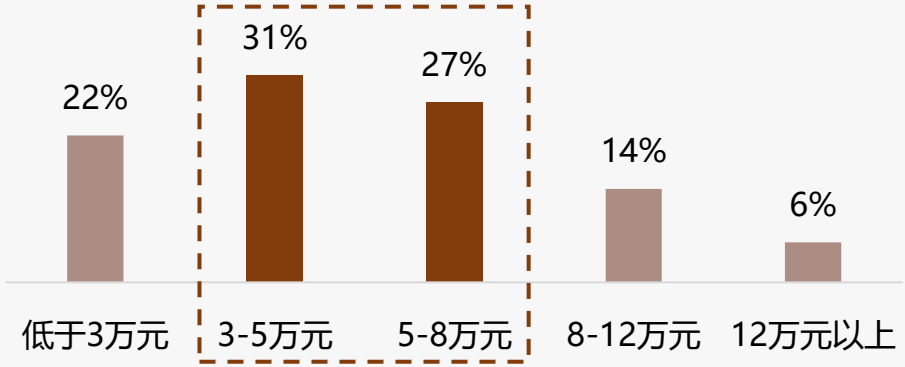

样本：穿戴甲行业市场调研样本量N=1396，于2025年9月通过华信人咨询调研获得

穿戴甲消费高频 中长款杏仁形最受欢迎

华信人咨询
HXN CONSULTING

◆消费频率以每月一次31%最高，显示定期更新趋势；每季度一次27%反映季节性习惯。高频消费驱动市场增长，消费行为稳定。

◆产品规格中长款杏仁形18%最受欢迎，长款尖形15%和短款方形12%多样偏好。超长款和定制款占比低，个性化需求待开发。

2025年中国穿戴甲消费频率分布

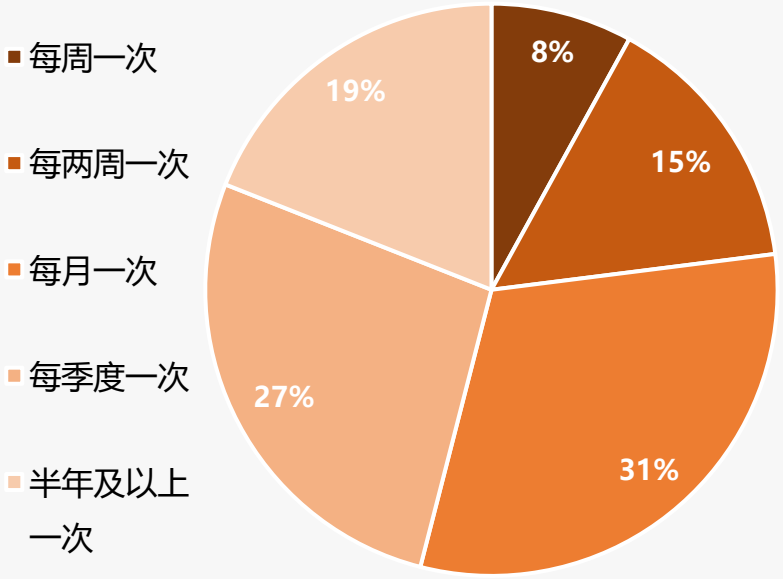

2025年中国穿戴甲产品规格分布

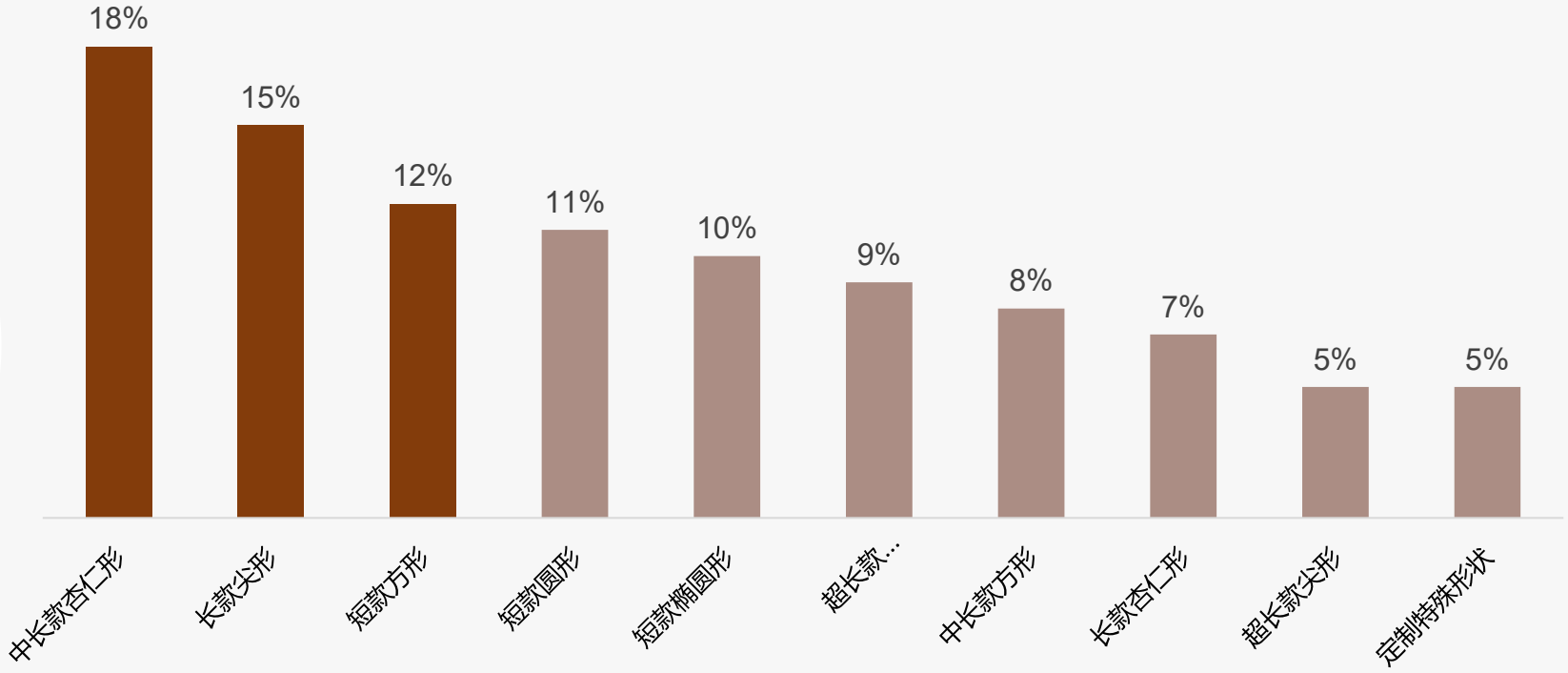

样本：穿戴甲行业市场调研样本量N=1396，于2025年9月通过华信人咨询调研获得

中低价位主导 夏季消费活跃

华信人咨询
HXN CONSULTING

◆单次消费支出中50-100元区间占比最高达41%，显示消费者偏好中低价位产品；包装类型中简易塑料盒占比38%，反映消费者注重实用性。

◆消费季节分布夏季占比最高为29%，可能与社交活动增多相关；精美礼盒占比22%显示礼品市场潜力，定制包装仅7%说明个性化需求待开发。

2025年中国穿戴甲消费季节分布

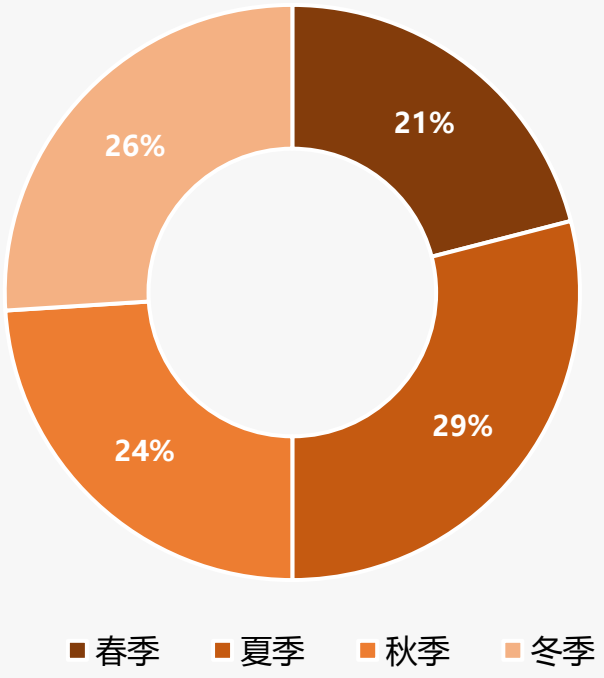

2025年中国穿戴甲单次支出分布

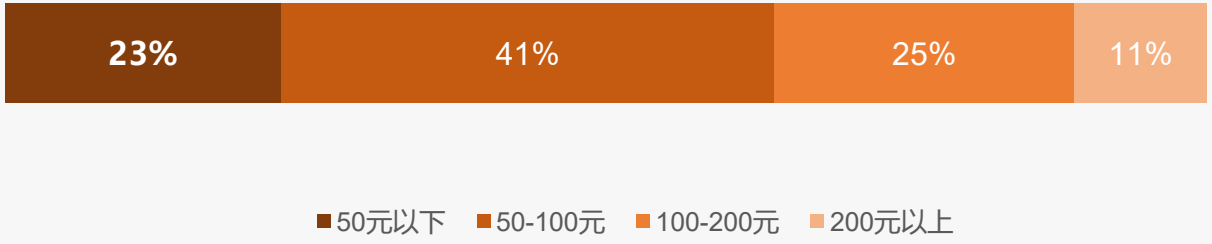

2025年中国穿戴甲包装类型分布

样本：穿戴甲行业市场调研样本量N=1396，于2025年9月通过华信人咨询调研获得

穿戴甲消费聚焦社交时段偏好非工作

华信人咨询 HXN CONSULTING

◆穿戴甲消费场景中，日常通勤占比最高达19%，约会聚会和婚礼庆典分别占17%和12%，显示其在社交和正式场合需求突出。

◆消费时段工作日晚上占比最高为31%，工作日白天和周末白天分别为28%和25%，表明消费者偏好非工作时间购买。

2025年中国穿戴甲消费场景分布

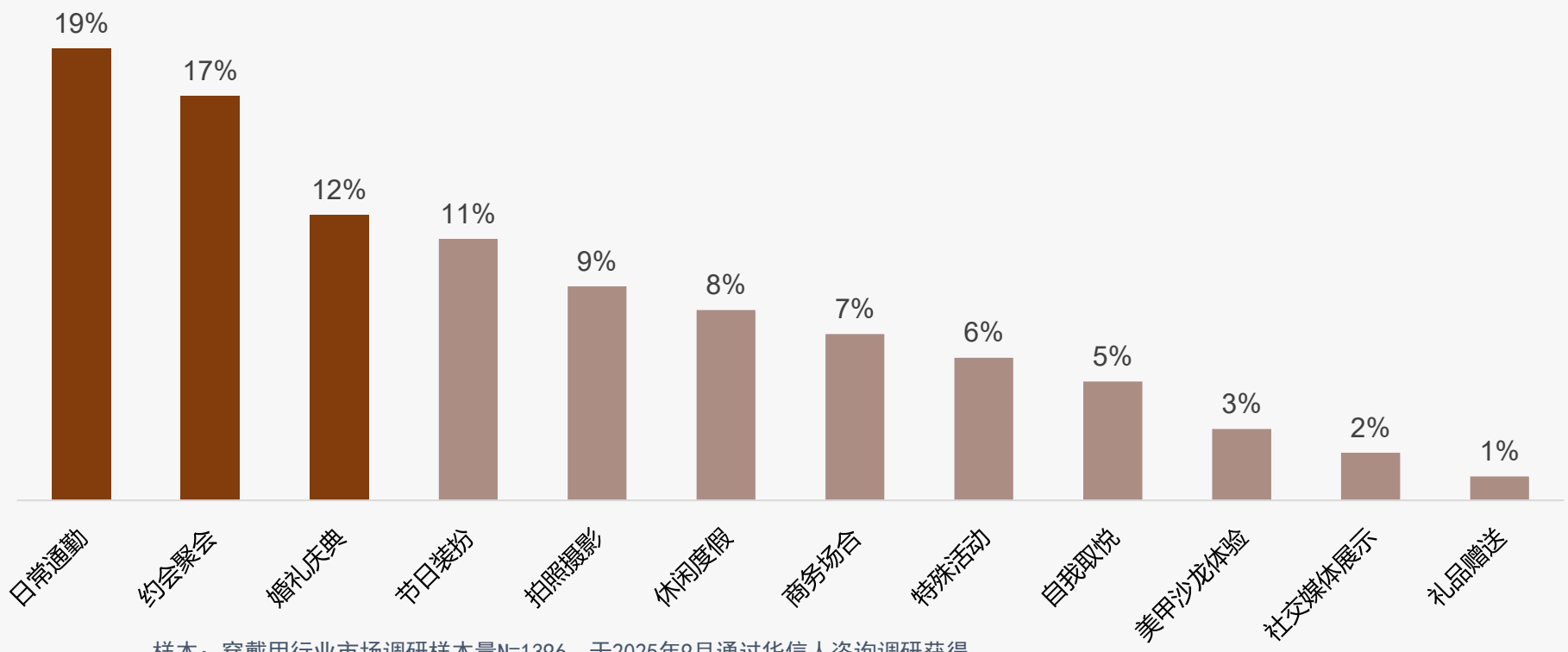

2025年中国穿戴甲消费时段分布

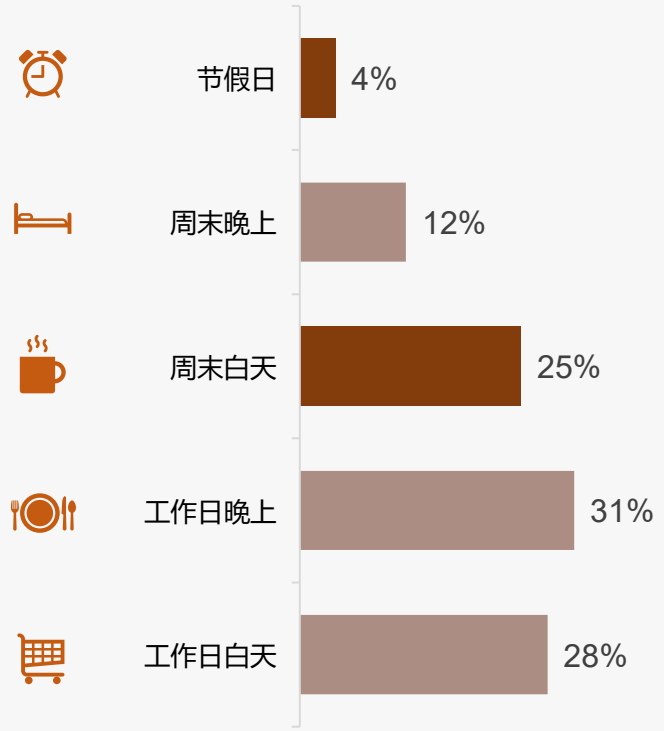

样本：穿戴甲行业市场调研样本量N=1396，于2025年9月通过华信人咨询调研获得

社交媒体主导穿戴甲消费市场

华信人咨询 HXN CONSULTING

◆消费者主要通过小红书（27%）和抖音（23%）了解穿戴甲，社交媒体渠道合计占比50%，成为核心信息获取来源。

◆购买渠道以淘宝（32%）和拼多多（18%）为主，合计占比50%，同时抖音小店（11%）等社交电商平台崛起。

2025年中国穿戴甲了解渠道分布

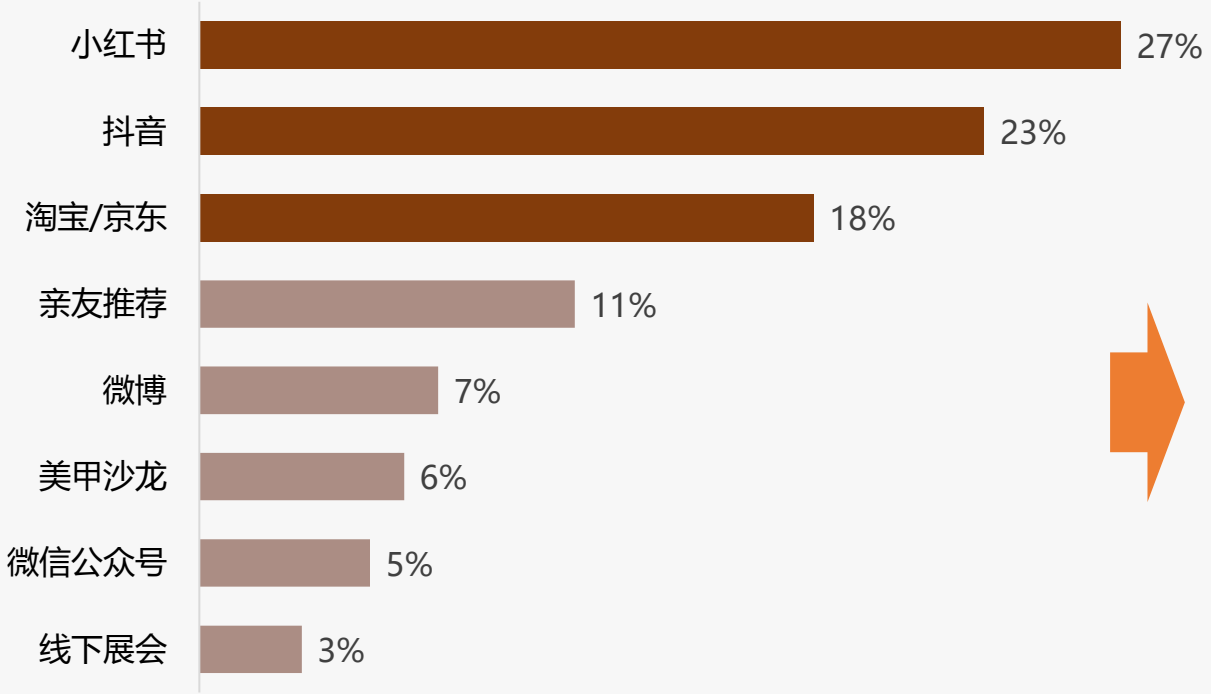

2025年中国穿戴甲购买渠道分布

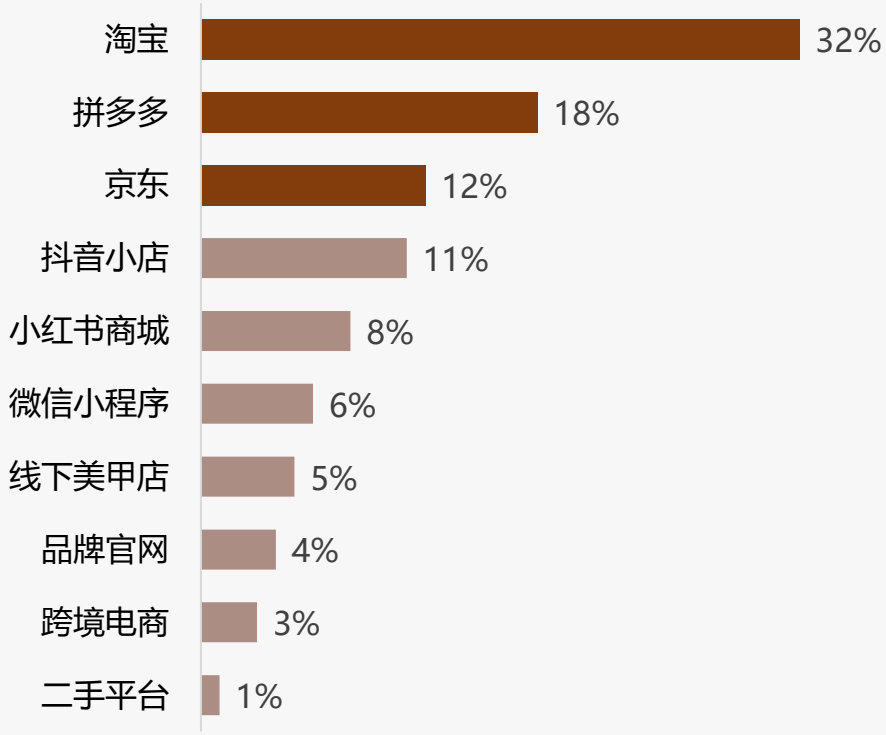

样本：穿戴甲行业市场调研样本量N=1396，于2025年9月通过华信人咨询调研获得

简约风格主导 个性设计小众

华信人咨询
HXN CONSULTING

◆简约纯色以22%的占比成为最受欢迎类型，法式优雅和闪亮钻饰分别占18%和15%，显示简洁经典风格主导市场。

◆渐变色彩占12%，而卡通、复古和节日主题占比均低于8%，表明个性化设计受众较窄，需谨慎推广。

2025年中国穿戴甲偏好类型分布

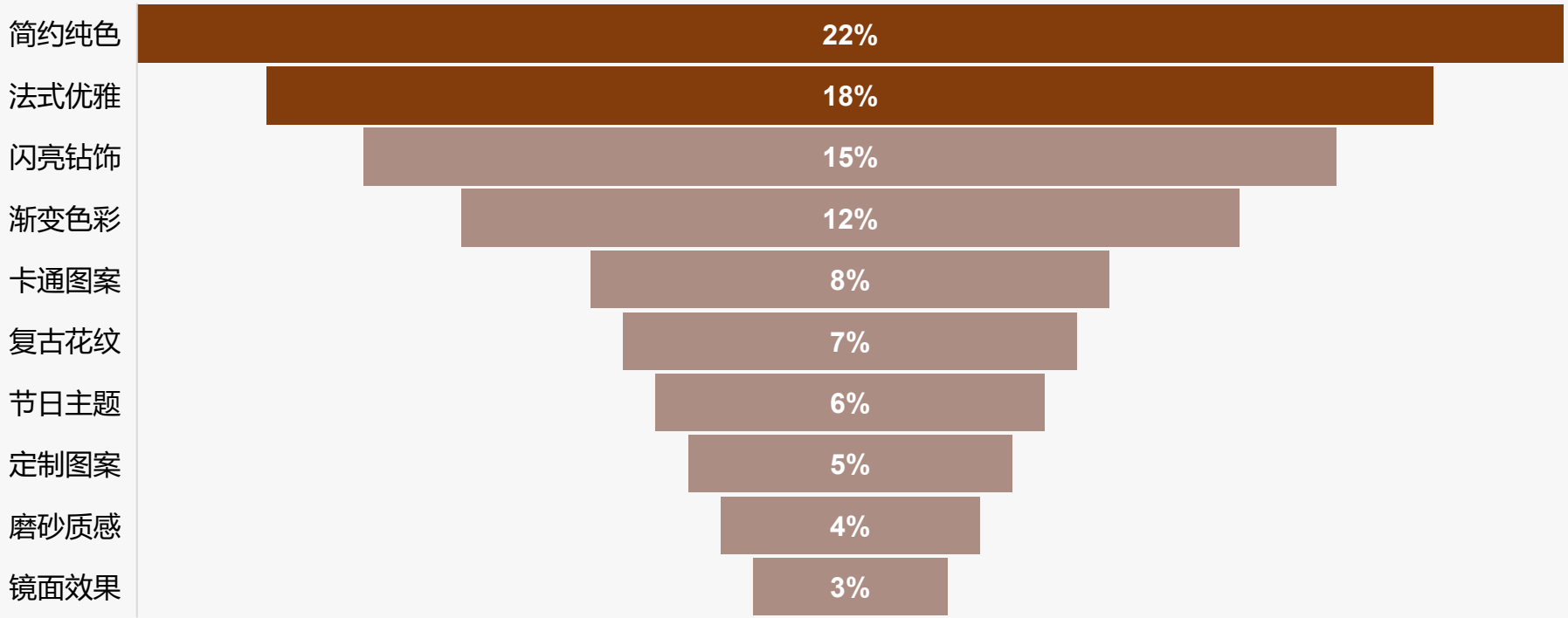

样本：穿戴甲行业市场调研样本量N=1396，于2025年9月通过华信人咨询调研获得

穿戴甲消费以设计颜值主导

华信人咨询
HXN CONSULTING

◆穿戴甲消费以款式设计（31%）和价格优惠（19%）为关键吸引因素，材质舒适（15%）和佩戴便捷（11%）体现实用需求。

◆消费核心原因为提升颜值（35%）和搭配服装（18%），社交需求（14%）和替代美甲（12%）突显其社交与便利属性。

2025年中国穿戴甲吸引因素分布

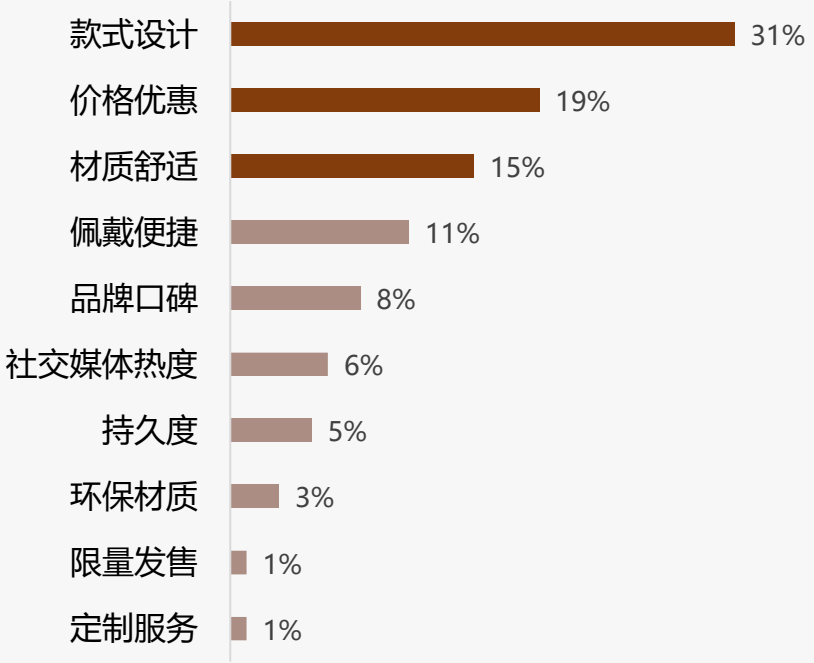

样本：穿戴甲行业市场调研样本量N=1396，于2025年9月通过华信人咨询调研获得

2025年中国穿戴甲消费原因分布

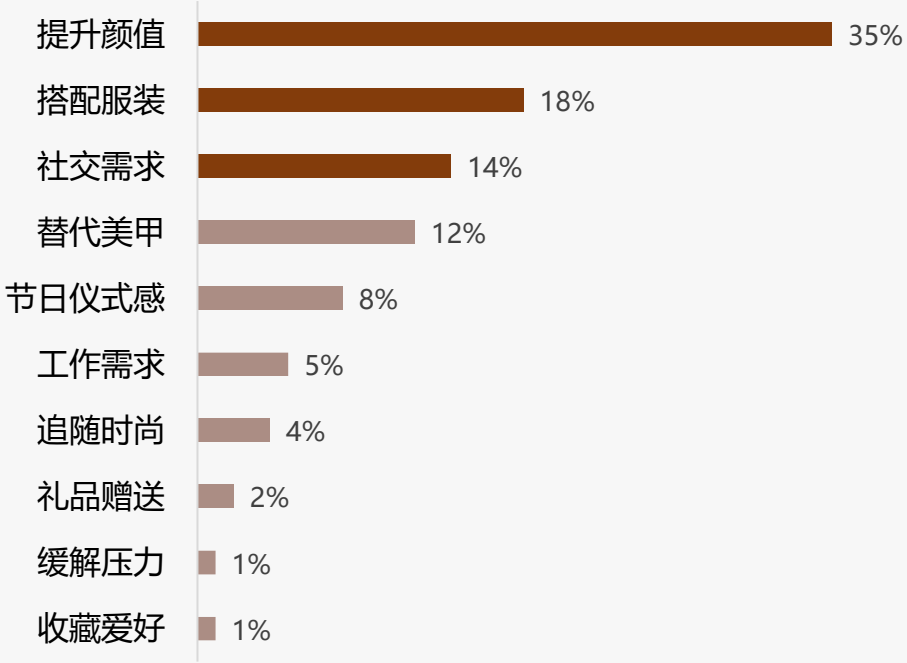

穿戴甲推荐意愿高 质量设计待提升

华信人咨询
HXN CONSULTING

◆穿戴甲消费者推荐意愿积极，非常愿意和比较愿意占比分别为28%和31%，合计59%，显示多数用户对产品持正面态度。

◆不愿推荐主因是质量不稳定27%、佩戴不舒适19%和款式过时快15%，核心问题集中在产品质量与设计上。

2025年中国穿戴甲推荐意愿分布

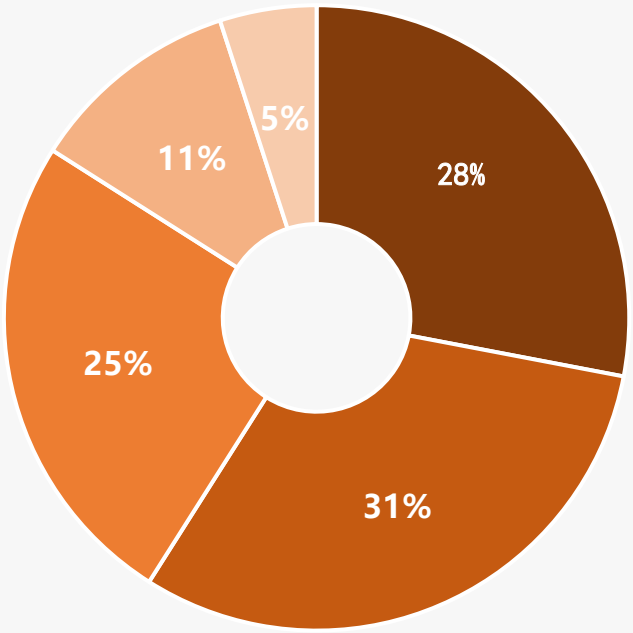

5分 ■非常愿意　4分 ■比较愿意　3分 ■一般　2分 ■不太愿意　1分 ■非常不愿意

2025年中国穿戴甲不推荐原因分布

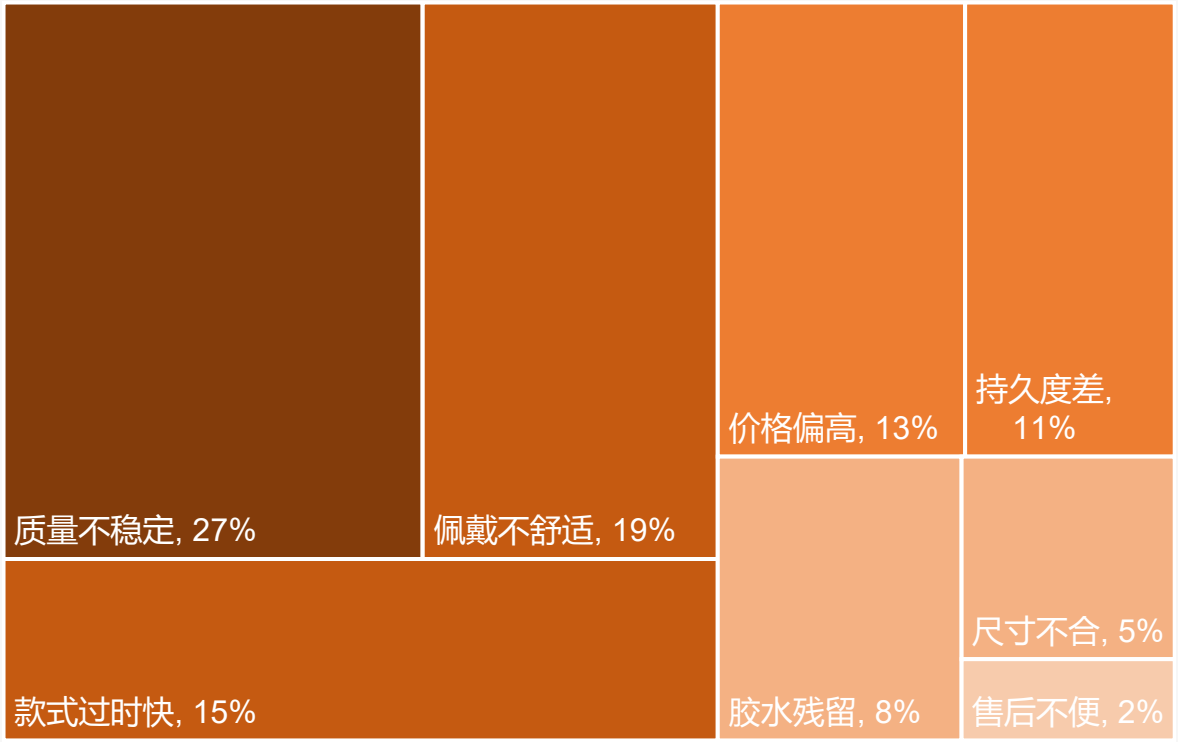

样本：穿戴甲行业市场调研样本量N=1396，于2025年9月通过华信人咨询调研获得

穿戴甲价格接受度集中中低价位

华信人咨询
HXN CONSULTING

◆穿戴甲价格接受度集中在中低价位，20-40元区间占比最高达37%，40-60元区间占28%，显示消费者偏好经济实惠产品。

◆高端市场接受度低，80元以上仅占5%，而20元以下占18%，建议品牌重点布局20-60元主流价格区间。

2025年中国穿戴甲主流规格价格接受度

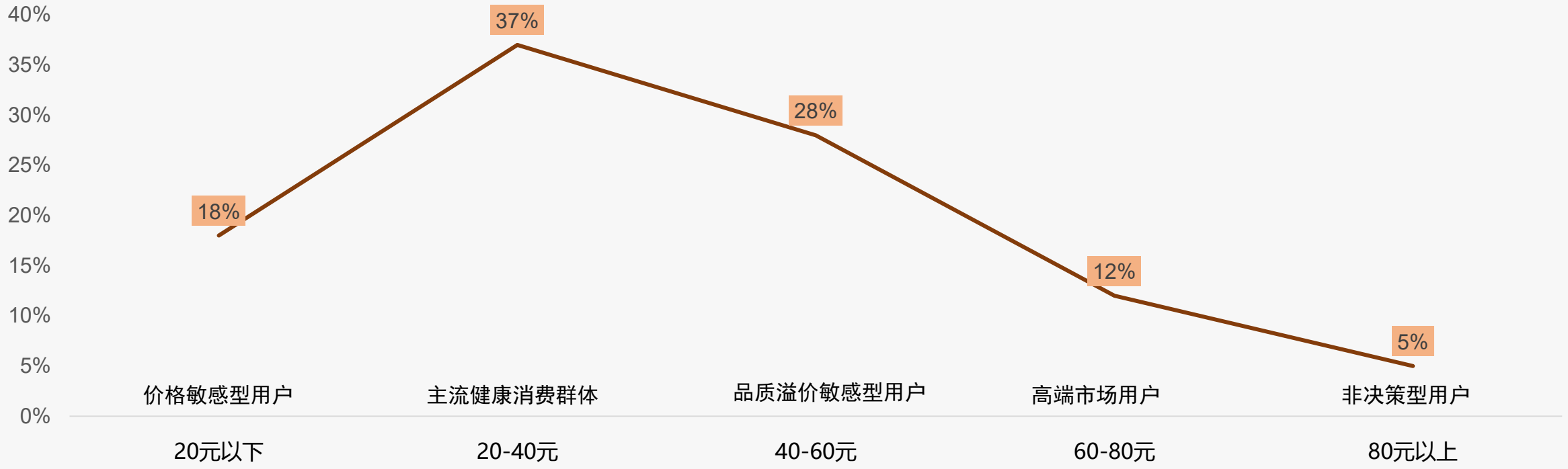

样本：穿戴甲行业市场调研样本量N=1396，于2025年9月通过华信人咨询调研获得

注：以中长款杏仁形规格穿戴甲为标准核定价格区间

价格敏感促销依赖影响购买决策

华信人咨询
HXN CONSULTING

◆价格上涨10%后，42%消费者继续购买，38%减少频率，20%更换品牌，显示品牌忠诚度较高但价格敏感群体显著。

◆促销活动依赖度：18%非常依赖，27%比较依赖，32%一般依赖，合计77%消费者依赖促销，凸显促销对购买决策影响大。

2025年中国穿戴甲涨价10%购买行为分布

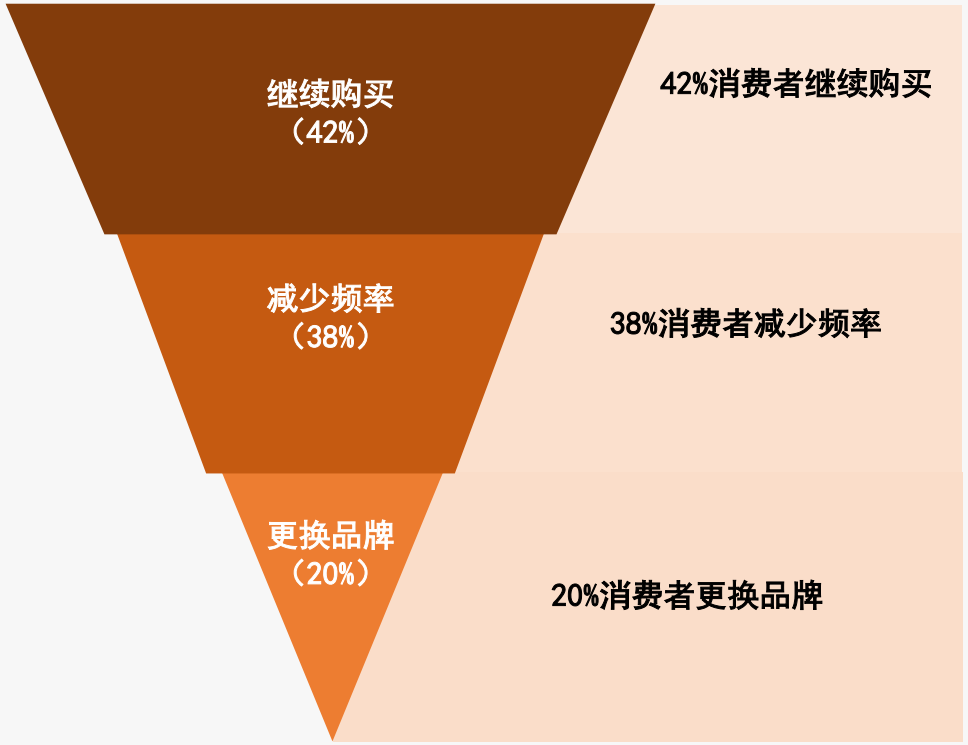

2025年中国穿戴甲促销依赖程度分布

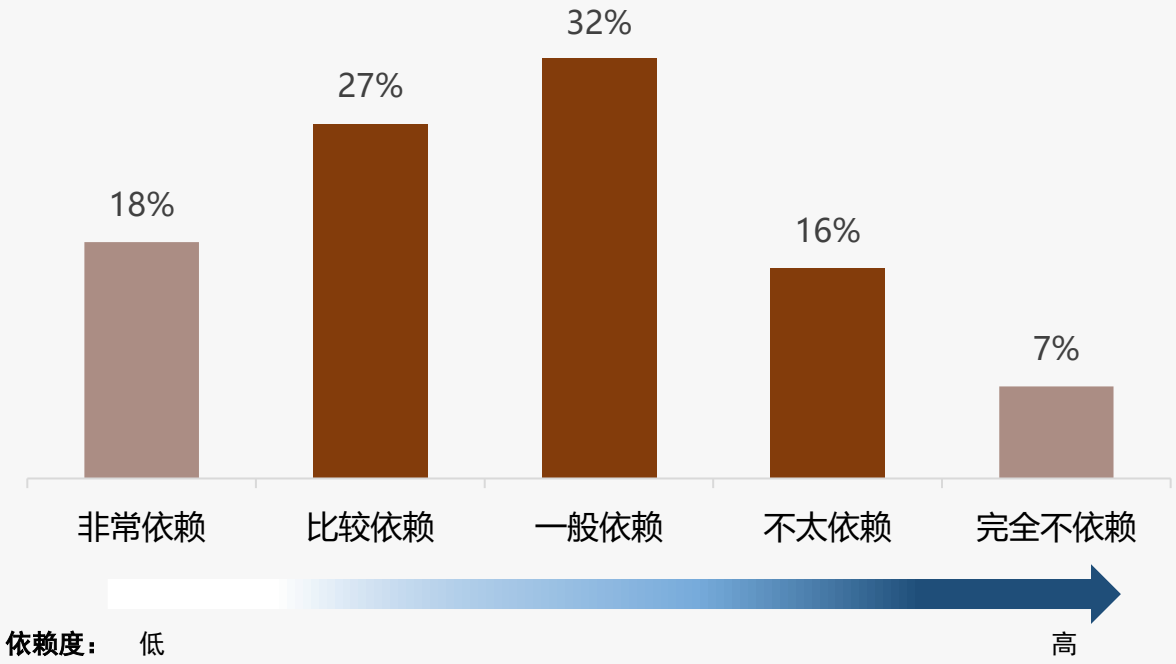

样本：穿戴甲行业市场调研样本量N=1396，于2025年9月通过华信人咨询调研获得

穿戴甲品牌忠诚度中等 款式价格主导转换

华信人咨询 HXN CONSULTING

◆穿戴甲品牌复购率分布显示，50-70%区间占比最高为31%，而90%以上高复购率仅12%，表明品牌忠诚度普遍中等，高粘性用户较少。

◆消费者更换品牌主因是款式单一（28%）和价格过高（24%），质量下降、新品吸引力及服务不佳分别占19%、15%和14%，凸显产品多样性与成本敏感。

2025年中国穿戴甲品牌复购率分布

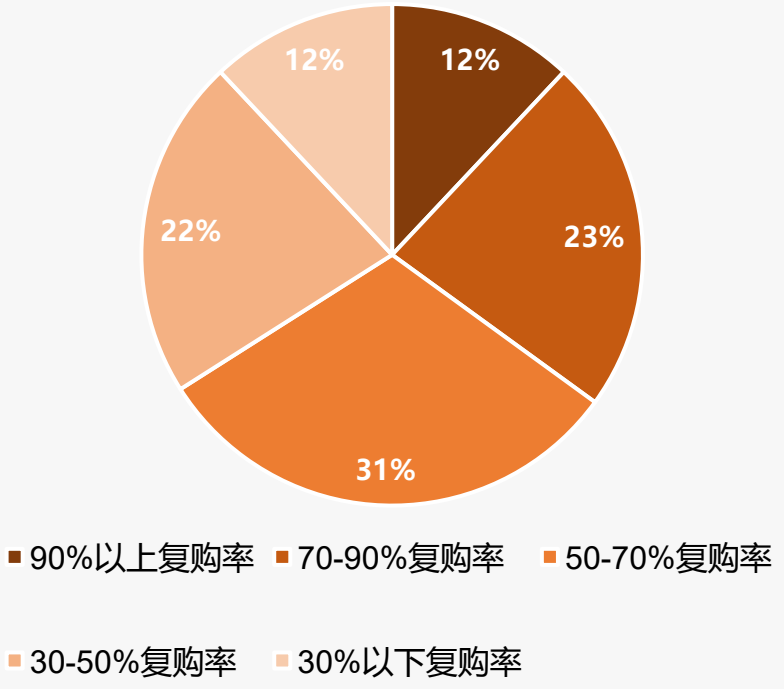

2025年中国穿戴甲更换品牌原因分布

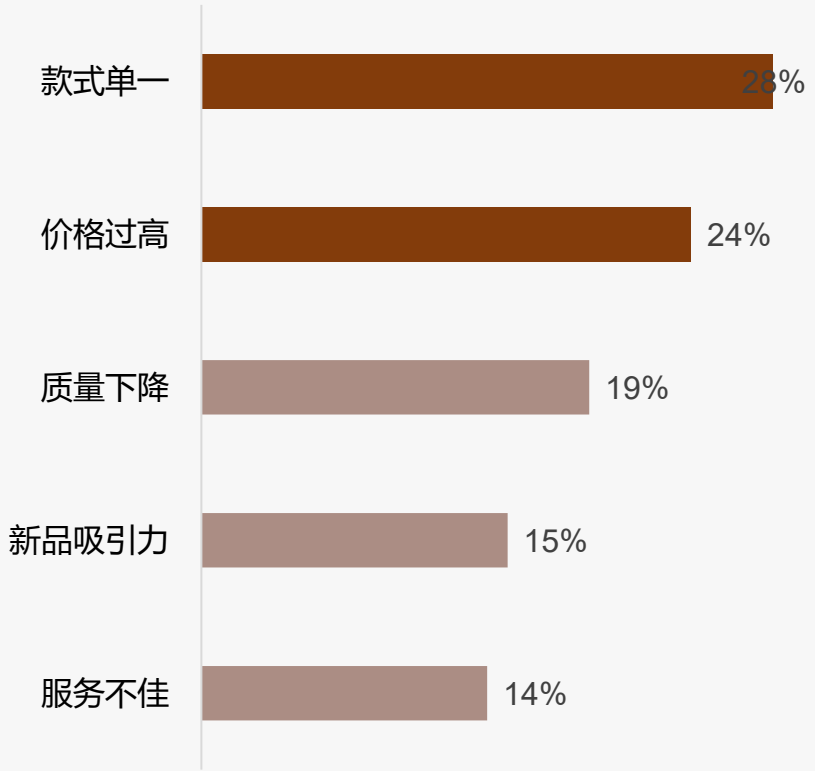

样本：穿戴甲行业市场调研样本量N=1396，于2025年9月通过华信人咨询调研获得

品牌信任度中性 购买态度开放

华信人咨询
HXN CONSULTING

◆消费者对品牌持开放态度，品牌非品牌均可占比38%，优先品牌32%；但品牌忠诚度有限，只买品牌仅15%，很少和从不买品牌合计15%。

◆消费者对品牌整体信任度中性偏积极，一般信任35%，比较和非常信任合计47%；不信任态度可能影响购买，不太和非常不信任合计18%。

2025年中国穿戴甲品牌产品消费意愿分布

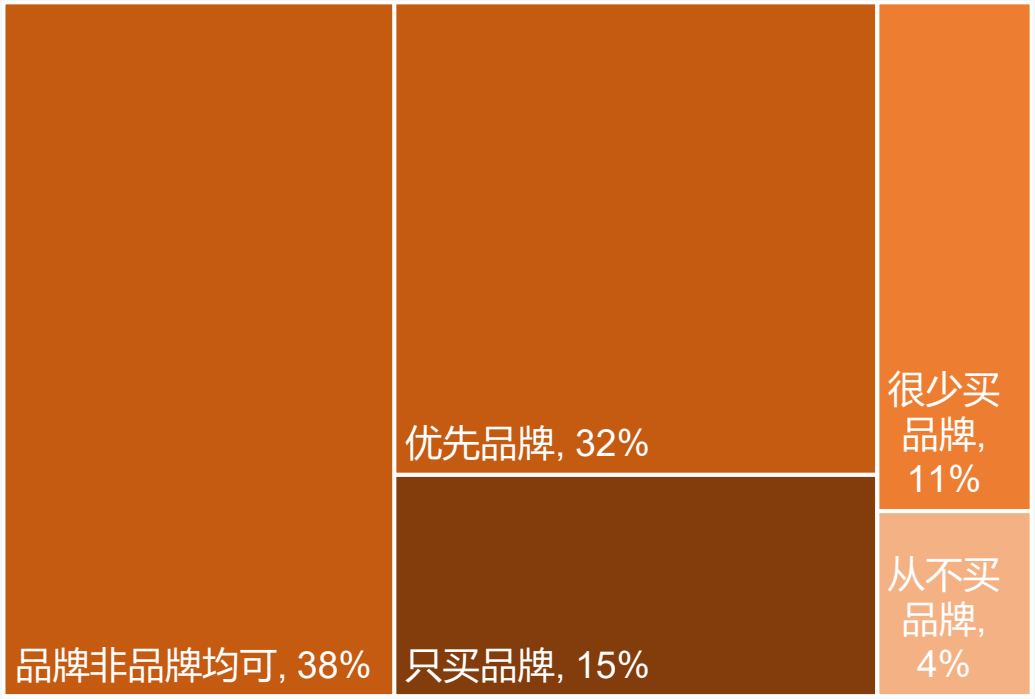

2025年中国穿戴甲品牌产品态度分布

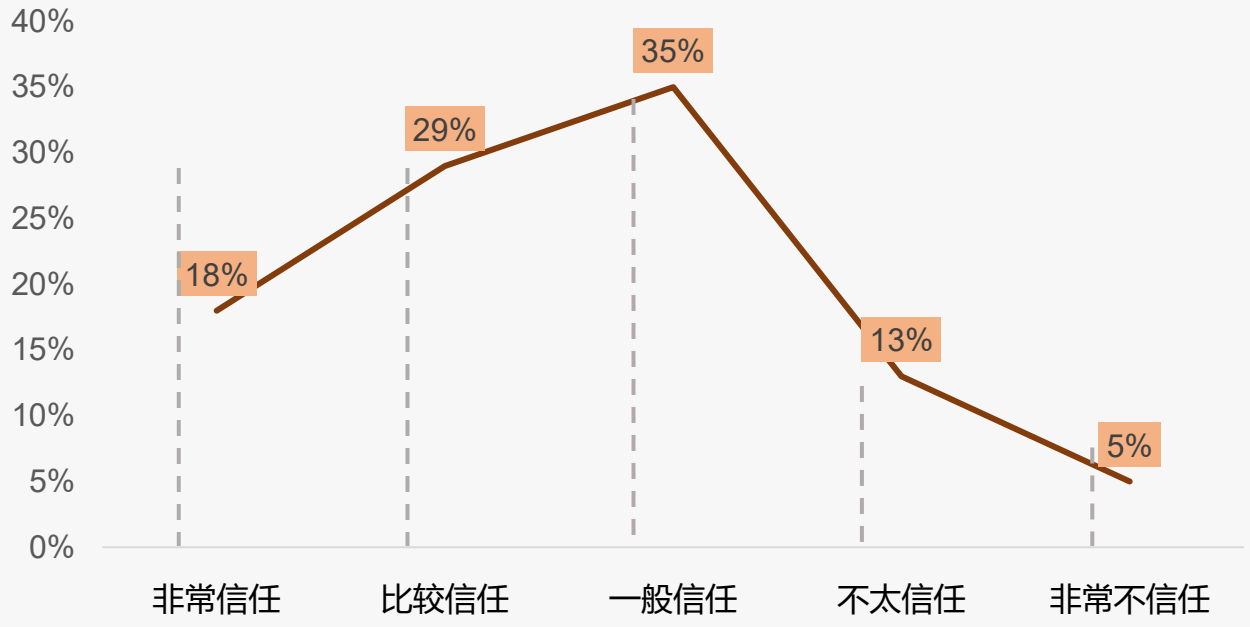

样本：穿戴甲行业市场调研样本量N=1396，于2025年9月通过华信人咨询调研获得

国产主导 价格款式驱动 品质服务优先

华信人咨询
HXN CONSULTING

◆国产品牌主导穿戴甲市场，消费占比87%，进口品牌仅13%。消费者偏好价格敏感型（31%）和款式多样型（27%），显示价格与款式是关键购买因素。

◆品质保障型占比19%，服务体验型14%，社交认同型9%。数据表明消费者更注重基本品质和服务，社交属性需求相对较低。

2025年中国穿戴甲国产品牌与进口品牌消费分布

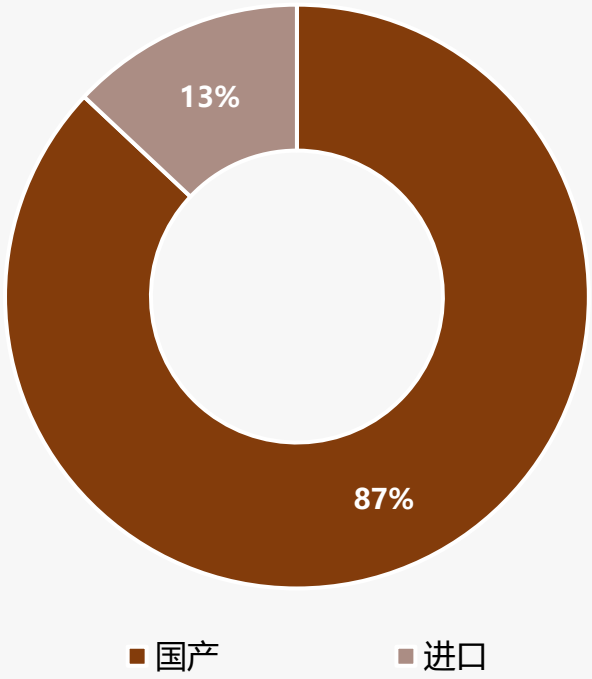

2025年中国穿戴甲品牌偏好类型分布

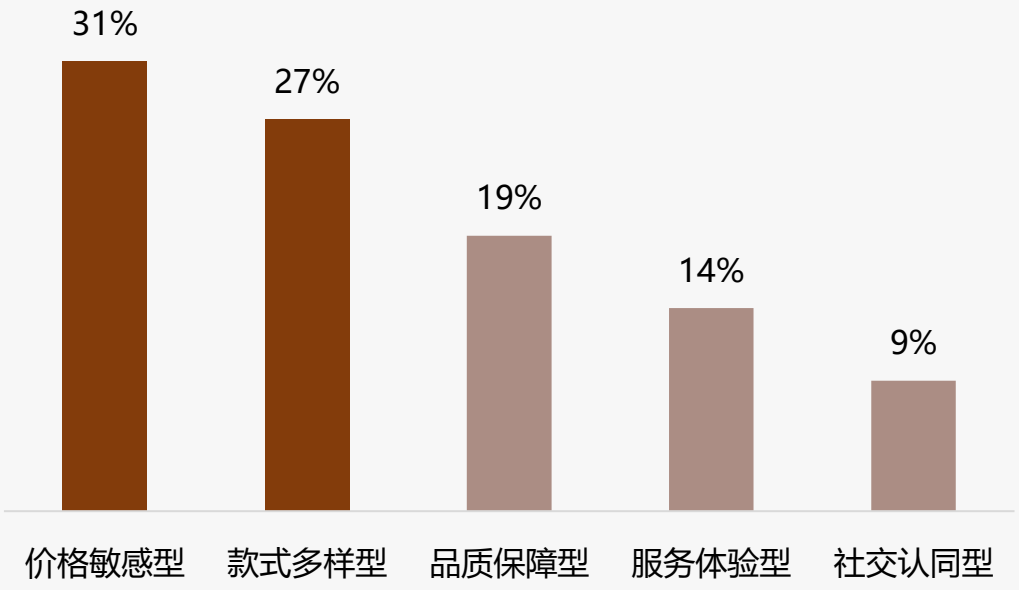

样本：穿戴甲行业市场调研样本量N=1396，于2025年9月通过华信人咨询调研获得

穿戴甲社交分享重用户体验

华信人咨询
HXN CONSULTING

◆微信朋友圈和小红书是穿戴甲社交分享的主要平台，占比分别为35%和28%，合计超过六成，显示用户偏好熟人社交和内容社区。

◆真实用户体验分享和款式展示教程是用户最关注的内容类型，占比分别为32%和25%，突出实用性和视觉吸引的重要性。

2025年中国穿戴甲社交分享渠道分布

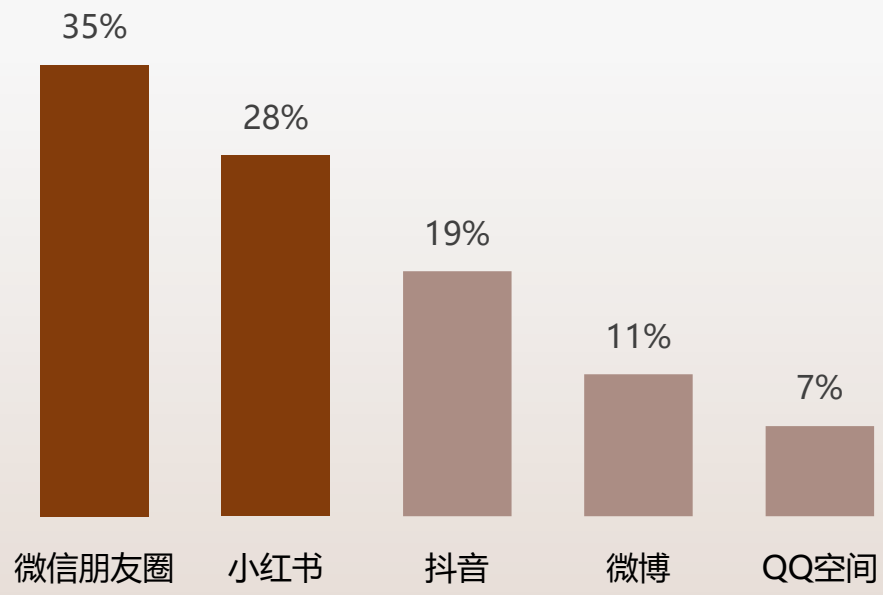

2025年中国穿戴甲社交分享渠道分布

2025年中国穿戴甲社交内容类型分布

2025年中国穿戴甲社交内容类型分布

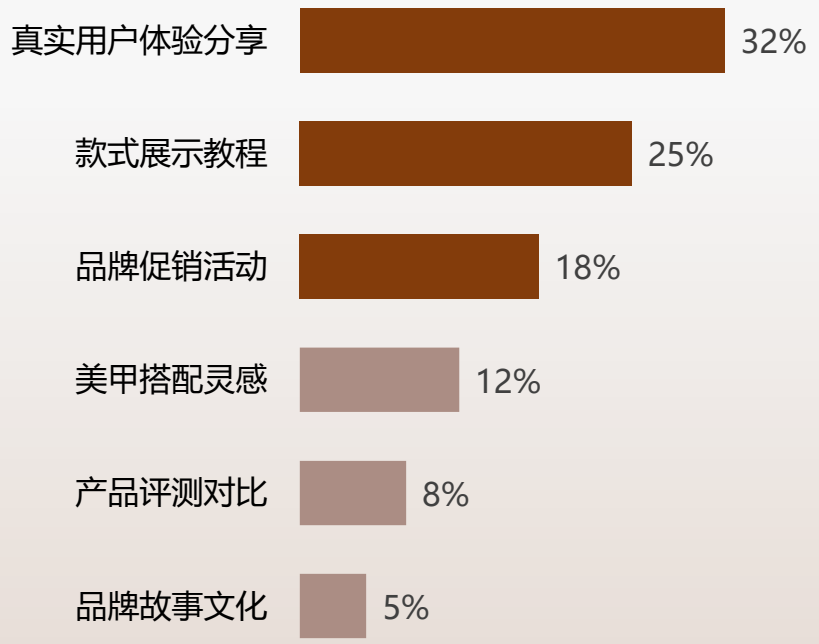

样本：穿戴甲行业市场调研样本量N=1396，于2025年9月通过华信人咨询调研获得

美妆时尚主导 真实体验优先

华信人咨询
HXN CONSULTING

◆美妆博主以34%的信任度领先，时尚达人27%次之，显示专业美妆和时尚内容是消费者获取穿戴甲信息的主要渠道。

◆普通用户分享占18%，专业美甲师14%，明星网红仅7%，表明真实体验和专业建议比名人效应更具影响力。

2025年中国穿戴甲社交博主信任类型分布

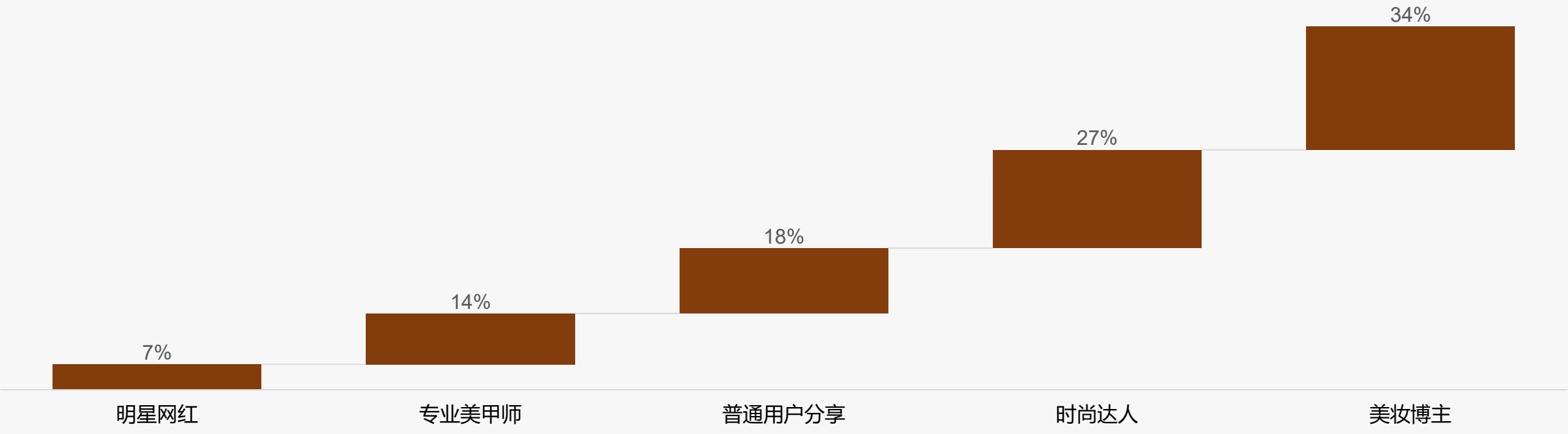

样本：穿戴甲行业市场调研样本量N=1396，于2025年9月通过华信人咨询调研获得

社交媒体主导穿戴甲消费渠道

华信人咨询
HXN CONSULTING

◆社交媒体广告偏好占比最高，为41%，亲友口碑推荐偏好为27%，显示社交平台和熟人推荐是穿戴甲消费主要信息渠道。

◆短视频广告偏好为18%，线下体验和电商平台广告偏好较低，分别为9%和5%，反映线上渠道主导消费决策。

2025年中国穿戴甲消费决策者类型分布

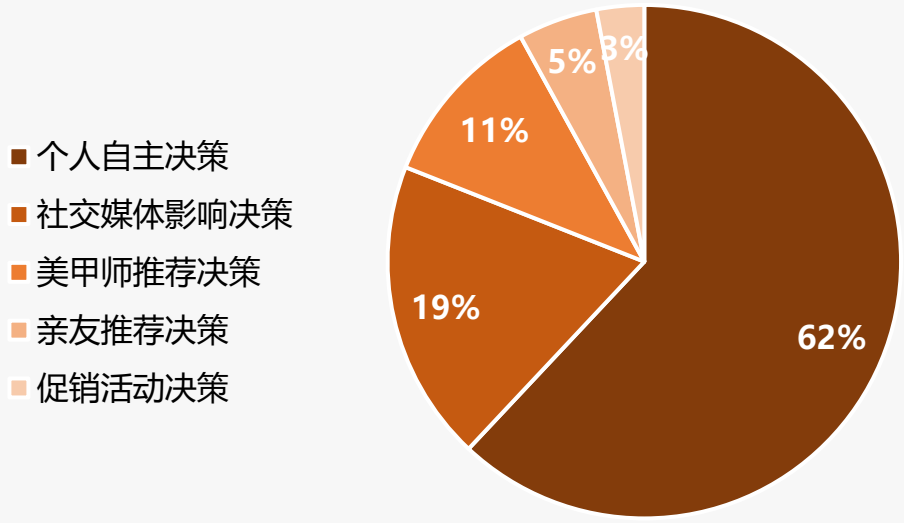

2025年中国穿戴甲家庭广告偏好分布

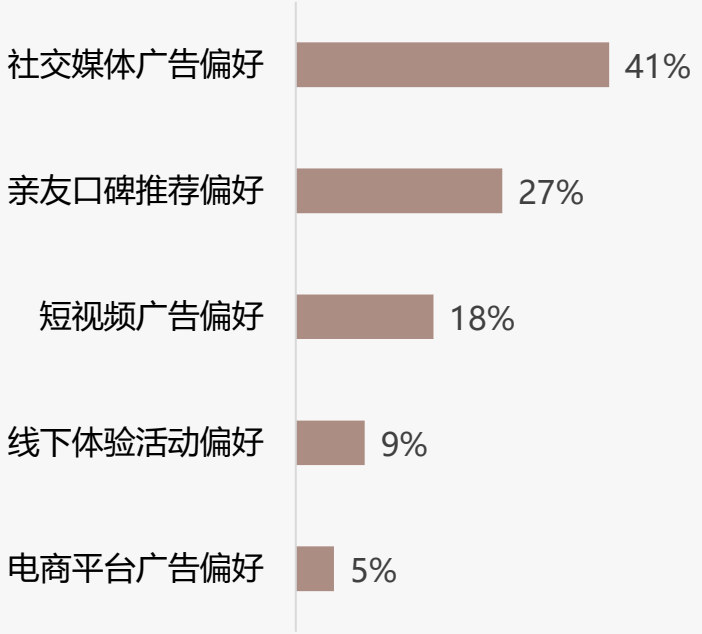

样本：穿戴甲行业市场调研样本量N=1396，于2025年9月通过华信人咨询调研获得

穿戴甲消费体验 退货客服需优化

华信人咨询
HXN CONSULTING

◆线上消费流程满意度较高，5分和4分占比合计73%，其中4分占比41%为最高，表明多数消费者对购物流程满意但仍有提升空间。

◆退货体验和客服满意度相对较低，5分和4分占比分别为63%和64%，低于消费流程，显示这两个环节存在明显痛点需重点优化。

2025年中国穿戴甲线上消费流程满意度分布（满分5分）

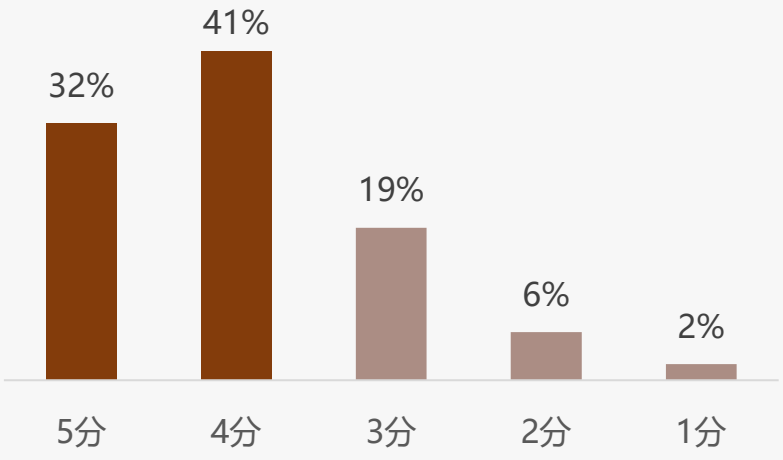

平均分：3. 95

2025年中国穿戴甲退货体验满意度分布（满分5分）

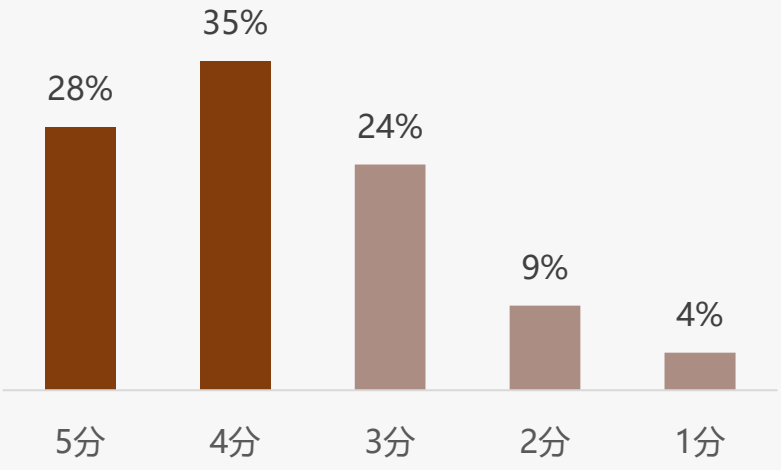

平均分：3. 74

2025年中国穿戴甲线上客服满意度分布（满分5分）

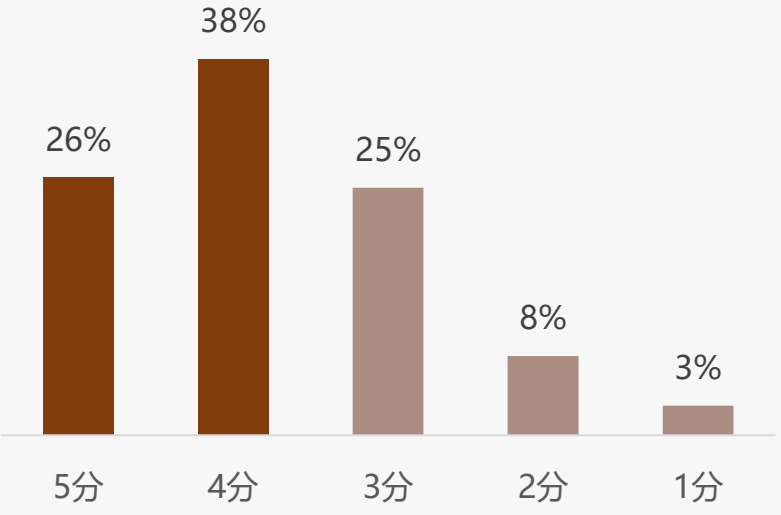

平均分：3. 76

样本：穿戴甲行业市场调研样本量N=1396，于2025年9月通过华信人咨询调研获得

穿戴甲智能服务款式推荐主导消费体验

华信人咨询
HXN CONSULTING

◆智能款式推荐占比23%最高，显示消费者对个性化选择需求强烈；智能尺寸匹配19%和虚拟试戴17%紧随其后，凸显适配性和可视化的重要性。

◆智能搭配推荐仅2%和促销推送1%最低，表明消费者对搭配建议和促销兴趣低，穿戴甲更被视为独立饰品而非搭配核心。

2025年中国穿戴甲智能服务体验分布

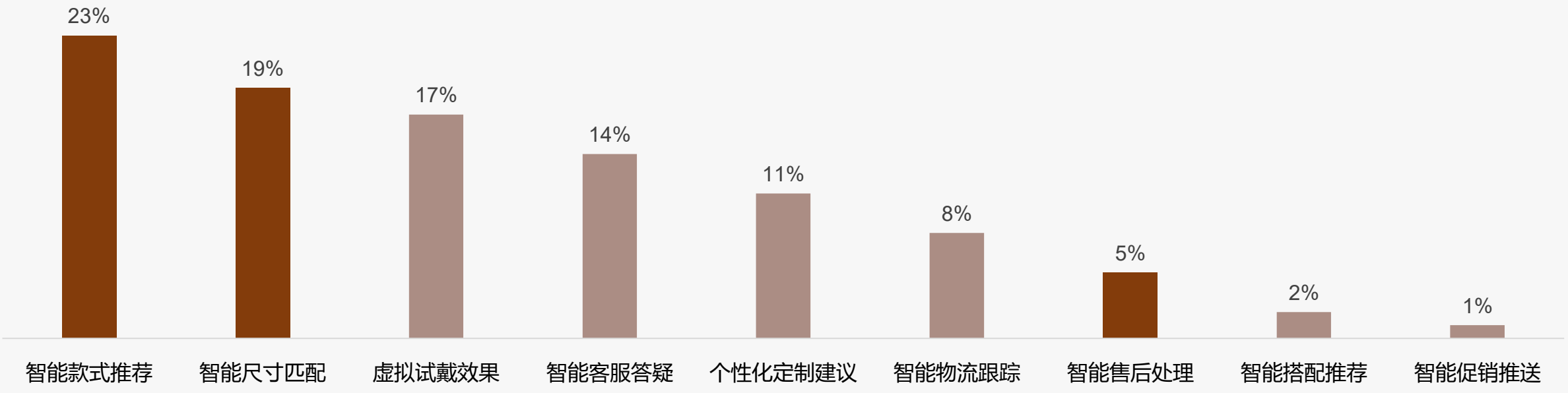

样本：穿戴甲行业市场调研样本量N=1396，于2025年9月通过华信人咨询调研获得

关于华信人

华信人咨询
HXN CONSULTING

2016年，华信人（北京）信息咨询有限公司作为中国领先的市场研究机构成立，通过建立经济、企业、专家和进出口等自有数据库，覆盖全球市场调研范围。获评2017年度中国十佳管理咨询诚信服务机构，2019年荣获“值得信赖的中国管理咨询机构”，被评选为全国企业管理咨询机构推荐名录，2021年度入选科技部中小科技企业库。成立九年以来，华信人已累计服务企业上万家，致力于为企业战略决策提供专业的解决方案。

成立以来，华信人咨询成功帮助一批国企、民企转型改制，在战略转型、文化改革、领导力提升与员工行为改善方面累积了丰富的经验和案例，累计完成各类咨询项目600余项。

4001812629

http://www.hxrcon.com

北京市海淀区西三环北路89号2层

法律声明

版权声明

本报告由华信人咨询制作，其版权归属于华信人咨询。未经华信人咨询书面许可，任何组织和个人均不得以任何形式复制、传播或输出至中华人民共和国境外。任何未经授权使用本报告进行的相关商业行为，都将构成对《中华人民共和国著作权法》以及其他相关法律法规和国际公约的违反。

免责条款

本报告所呈现的行业数据、行业动态及市场趋势预测，源自华信人咨询专业团队综合运用多种研究手段，如深度桌面研究、精准行业访谈、全面市场调研等精心分析所得。同时，部分素材汲取自公开渠道，并融合华信人独家监测数据，经由华信人咨询先进统计预测模型运算生成；企业相关数据大多通过实地访谈采集。华信人咨询在信息处理过程中，竭尽全力确保信息的精确性、全面性与可信度，但受限于研究环境的复杂多变，难以做到万无一失，故不作绝对保证。

在此郑重声明，本报告中所含信息及观点，均不具备指导性建议的性质。本报告中所展示的调研数据，基于样本调研方式获取。鉴于调研样本的局限性、调研方法的特定性以及调查资料收集范围的约束，该数据仅能呈现特定调研时段及样本群体的概况，仅针对本次调研目标提供基础参考，助力市场与客户把握基本态势。受制于研究方法和数据资源的边界，本报告仅作为用户了解市场动态的辅助资料，华信人咨询对报告内的数据及观点，不承担任何法律责任。

华信人咨询
HXN CONSULTING

感 谢 观 看

洞察市场快人一步