华信人咨询 · 洞察2025

HXR Consulting · Insight 2025

消费趋势系列报告

2025年一～三季度点读机市场洞察报告

Consumer Trends Report Series – Q1-Q3 2025 Point-and-Read Machine Category Market Insights

2025年11月

华信人咨询
HXN CONSULTING

序言

华信人咨询作为中国领先的市场研究机构，自2016年成立以来，始终深耕市场研究领域，并成为市场地位背书权威部门推荐单位，累计完成各类专业咨询项目600+逾项，以深厚积淀持续赋能企业战略决策。

9年来，依托对超过15,000个消费品类的长期监测及千万级线上商家的动态追踪，结合对海量消费者样本需求特征与偏好的深刻洞察，华信人咨询持续在各类细分赛道构建专业、精准的市场研究体系。在消费需求持续迭代、市场竞争日益复杂的背景下，洞悉品类趋势成为企业制胜未来的关键。

2025年上半年，面对中国市场的新格局与消费趋势的变化，华信人咨询发布《洞察2025：消费趋势系列报告》。旨在通过专业的市场扫描与前瞻分析，揭示各品类的核心发展趋势、竞争态势及消费者行为变迁，为行业参与者提供权威的数据支撑与明晰的战略指引，助力把握2025年市场先机。

华信人咨询
HXN CONSULTING

目录

CONTENTS

1 核心发现

2 品类洞察

3 消费洞察

核心发现1：中青年女性主导点读机消费市场

华信人咨询
HXN CONSULTING

- 女性占58%，26-35岁占38%，36-45岁占29%，中青年女性是主力
- 新一线城市占31%，二线城市占28%，中青年女性集中在新一线和二线
- 父母占67%，祖父母占18%，家庭长辈是主要决策者

启示

✓ **聚焦中青年女性营销**

品牌应针对中青年女性群体设计产品和营销活动，利用她们在家庭消费决策中的主导地位，提升市场渗透率。

✓ **强化家庭场景沟通**

加强与父母和祖父母的沟通，强调产品在家庭学习中的价值，以影响家庭购买决策，扩大用户基础。

核心发现2：新用户主导市场，学习功能是核心需求

华信人咨询
HXN CONSULTING

- 首次购买占52%，2-3年更换占31%，市场以新用户为主，产品耐用性中等
- 英语学习功能占27%，语文学习功能占19%，数学学习功能占14%，学习功能是核心需求
- 功能升级更换仅占4%，产品创新不足，用户对升级功能兴趣低

启示

✓ **优化新用户获取策略**

品牌应加强新用户吸引策略，如推出入门级产品和促销活动，利用首次购买的高占比驱动市场增长。

✓ **强化学习功能创新**

聚焦英语、语文等核心学习功能的开发和优化，提升产品实用性，满足用户对教育效果的核心需求。

核心发现3：中低端价格带主导，秋冬季是消费旺季

华信人咨询
HXN CONSULTING

- 200-400元占37%，400-600元占28%，中端价位是市场主流
- 秋季占31%，冬季占30%，合计61%，下半年是消费旺季
- 彩色礼盒包装偏好占42%，远高于简约环保的28%，外观和送礼需求突出

启示

✓ **聚焦中低端价格策略**

品牌应优化中低端价格带产品，确保性价比，以覆盖主流消费群体，提升市场份额。

✓ **把握秋冬季促销时机**

利用开学季和节日促销，在秋冬季加强营销活动，迎合消费高峰，提高销售转化率。

品牌方行动清单

核心逻辑：聚焦中青年女性家庭学习需求，优化产品与营销

1、产品端

- ✓ 强化英语和语文学习功能
- ✓ 提升产品耐用性和定期更新

2、营销端

- ✓ 利用口碑和电商平台主导推广
- ✓ 针对秋季和冬季旺季促销

3、服务端

- ✓ 优化售后服务和在线客服响应
- ✓ 加强智能推荐和便捷支付服务

华信人咨询
HXN CONSULTING

目录

CONTENTS

1 核心发现

2 品类洞察

2.1 研究说明
2.2 市场规模
2.3 品牌榜单
2.4 价格洞察
2.5 品类热词

3 消费洞察

品类洞察：研究说明

华信人咨询
HXN CONSULTING

1、研究内容
Research Contents

- **剖析** 2025年一～三季度各月天猫、京东、抖音的市场情况；
- **评估** 整体及各平台 CR10 市场集中度；
- **洞察** 点读机线上市场不同价位产品销量与销售额占比，品牌布局；
- **分析** 热词词云，洞察市场趋势与消费者需求。

2、研究对象
Research Object

- 研究对象为天猫、京东、抖音三大线上平台上销售点读机品类的品牌、店铺、单品；
- 消费者在天猫、京东、抖音平台对点读机的购买行为；
- 点读机市场的整体线上销售趋势。

3、研究方法
Research Method

- **数据分析法** ：收集并整理天猫、京东、抖音线上销售数据，运用数据分析工具与技术，计算点读机品类销售额、销售占比、CR10 等关键指标，量化分析市场规模、品牌竞争与价格情况
- **对比分析法** ：对比不同月份、不同平台点读机品类销售数据，以及国货与国外品牌销售表现

抖音主导市场 月度波动显著 平台增长分化

华信人咨询
HXN CONSULTING

◆ 从平台销售结构看，抖音以绝对优势主导市场，前三季度累计销售额达10.2亿元，占总销售额的83.5%，天猫和京东分别贡献1.3亿元和0.5亿元。抖音的高渗透率反映了其内容电商模式的渠道优势，但过度依赖单一平台存在渠道风险，需优化多渠道布局以分散风险。

◆ 月度销售波动显著，M6和M9出现销售高峰，分别达1.4亿元和1.8亿元，而M4和M2为低谷，仅1.0亿元和1.3亿元。平台增长趋势分化，抖音在M8达到峰值1.5亿元后略有回落，京东在M9激增至1.3亿元，显示其发力追赶；天猫则相对平稳。整体市场同比增长强劲，但需关注抖音增长放缓的潜在信号，优化ROI并探索新增长点以维持动能。

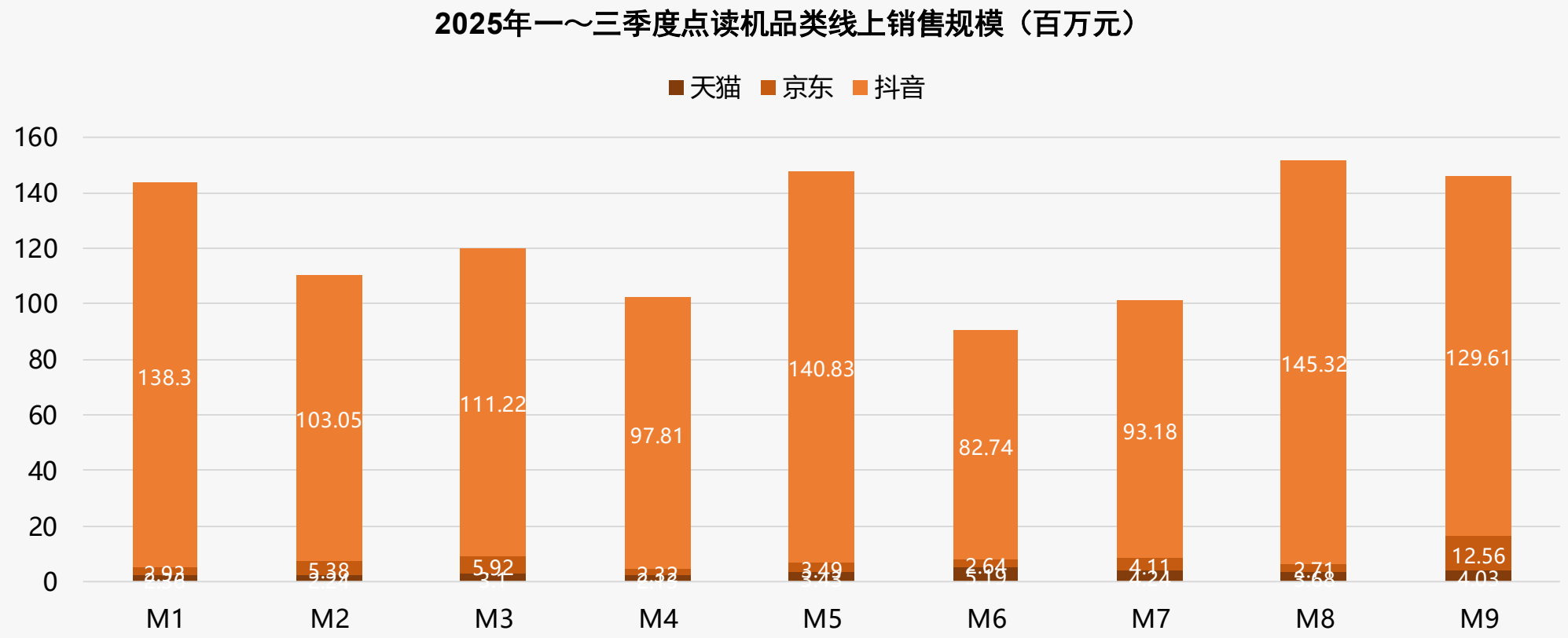

点读机市场 低价高量 中高利润 优化结构

华信人咨询
HXN CONSULTING

◆ 从价格区间结构看，<76元低价位销量占比67.1%但销售额仅占20.9%，呈现高销量低贡献特征；278-683元中高价位销量占比12.9%却贡献47.4%销售额，是核心利润区间。价格带结构失衡，需优化产品组合提升整体ROI。

◆ 月度销量分布显示，<76元区间在M6-M7占比接近80%，而中高端在M5、M8出现小高峰。低价产品季节性波动显著，中高端销售相对稳定但占比偏低，需加强高端产品常态化营销以平滑业绩波动。

2025年一～三季度点读机线上不同价格区间销售趋势

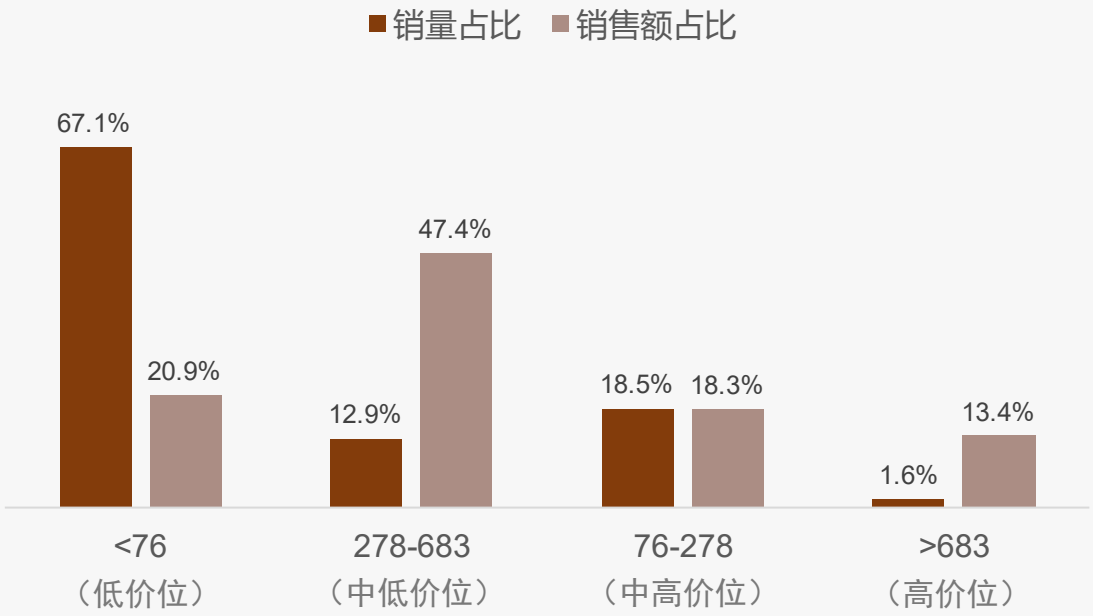

点读机线上价格区间-销量分布

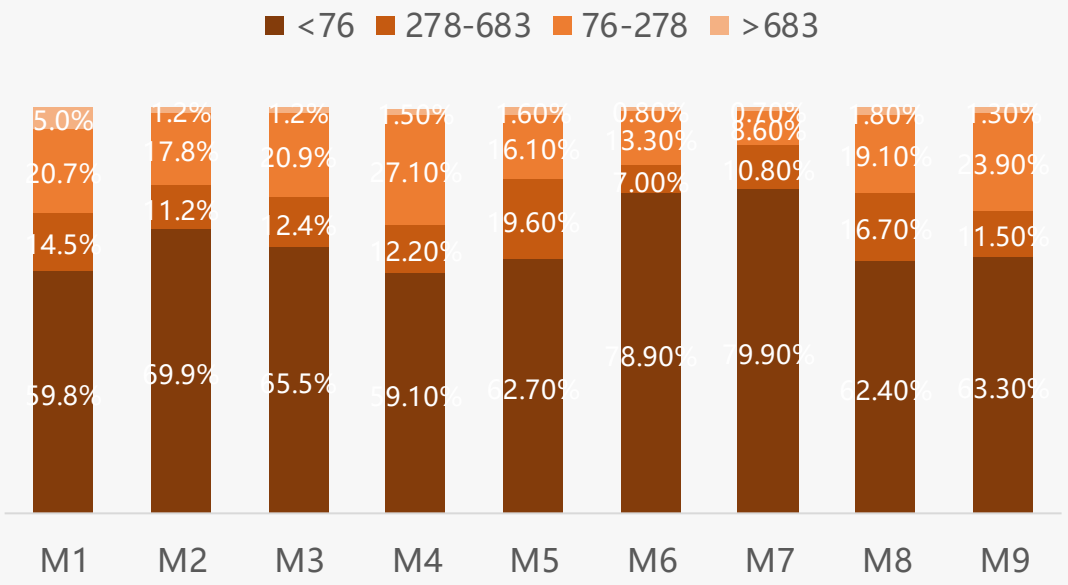

中高端主导 平台分化 优化组合

华信人咨询
HXN CONSULTING

◆ 从价格区间分布看，278-683元中高端产品是核心市场，天猫、京东、抖音占比均超47%，显示主流消费群体偏好均衡性能与价格的产品；天猫和京东在>683元高端市场占比显著高于抖音（43.1%/21.2% vs 12.2%），反映平台用户购买力差异，高端产品在天猫和京东的渗透率更高。

◆ 综合各平台，中高端产品（278-683元和>683元）合计占比在天猫达91.3%、京东70.1%、抖音59.5%，显示品类整体向中高端集中，但抖音低端占比高可能拉低整体客单价；建议品牌优化产品组合，在抖音强化中高端推广以提升ROI，同时利用天猫和京东的高端优势巩固市场份额。

2025年一～三季度各平台点读机不同价格区间销售趋势

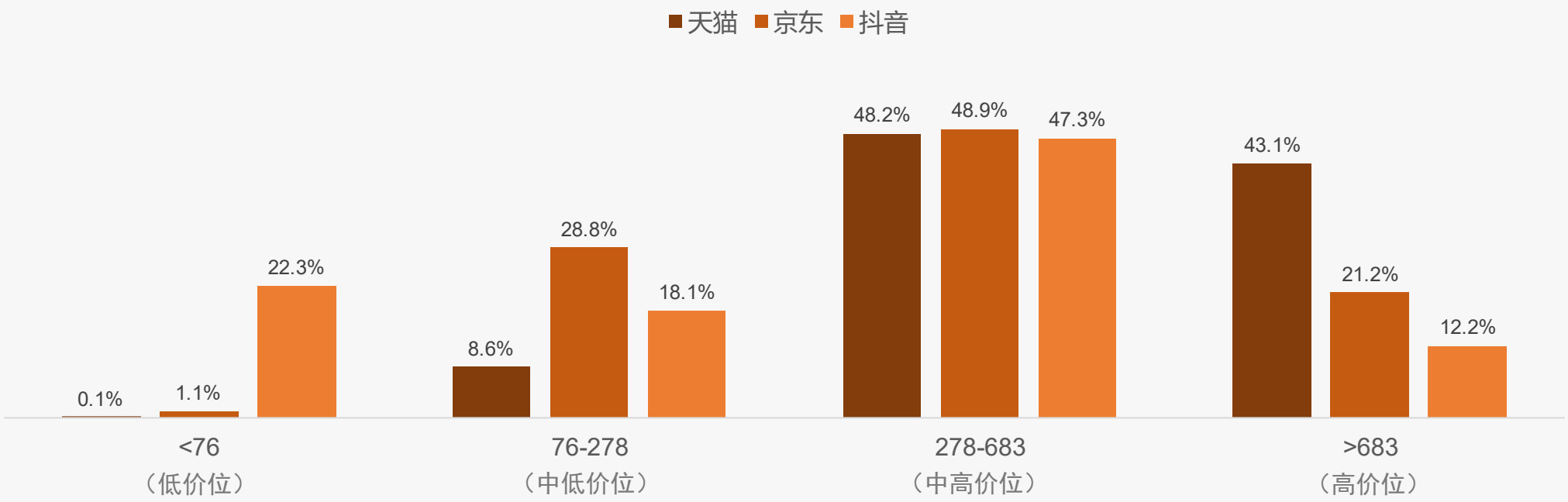

高端波动 中端稳健 低端薄利

华信人咨询
HXN CONSULTING

◆ 从价格区间销量分布看，278-683元区间在M1-M9期间销量占比波动较大（36.3%-71.9%），但整体呈下降趋势，表明消费者对中高端产品的需求在季度内有所分化。结合销售额占比（48.2%）高于销量占比（46.5%），说明该区间产品单价较高，贡献了稳定的营收，但需关注其市场份额的潜在流失风险。

◆ >683元高端区间销量占比从M1的0.5%快速攀升至M6的41.8%，随后回落至M9的22.5%，呈现明显的季节性波动。销售额占比达43.1%，远高于销量占比26.3%，显示高端产品具有高毛利特性，但需求不稳定，可能受促销活动或新品发布影响，需优化库存周转率。

2025年一～三季度天猫平台点读机不同价格区间销售趋势

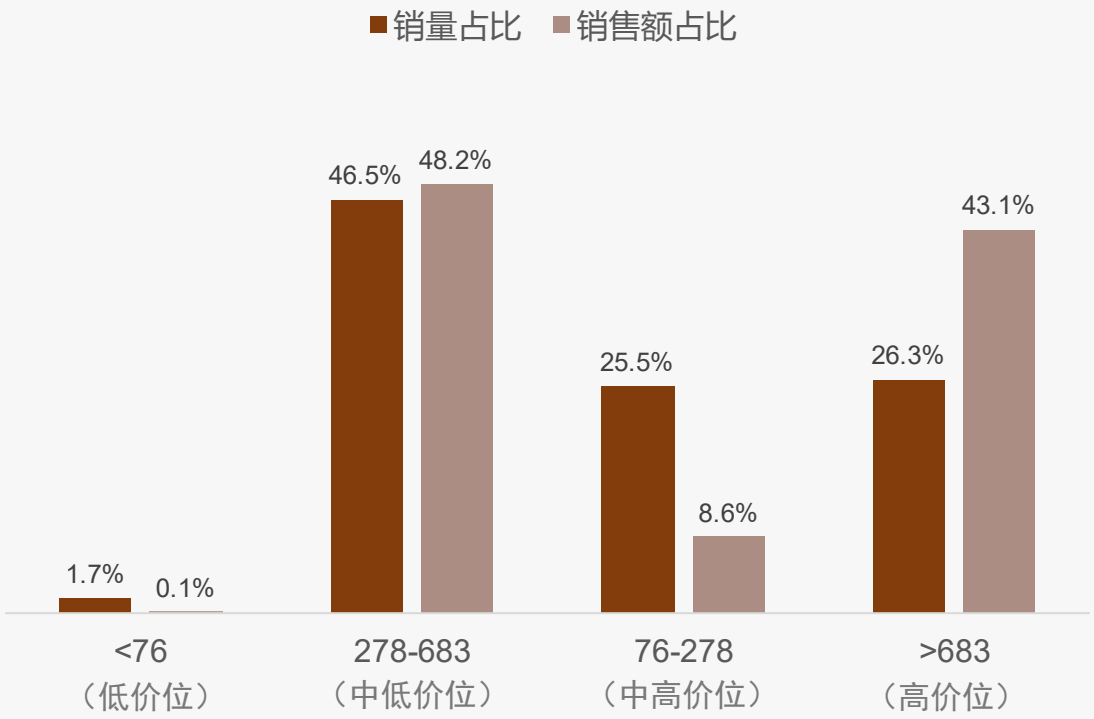

天猫平台点读机价格区间-销量分布

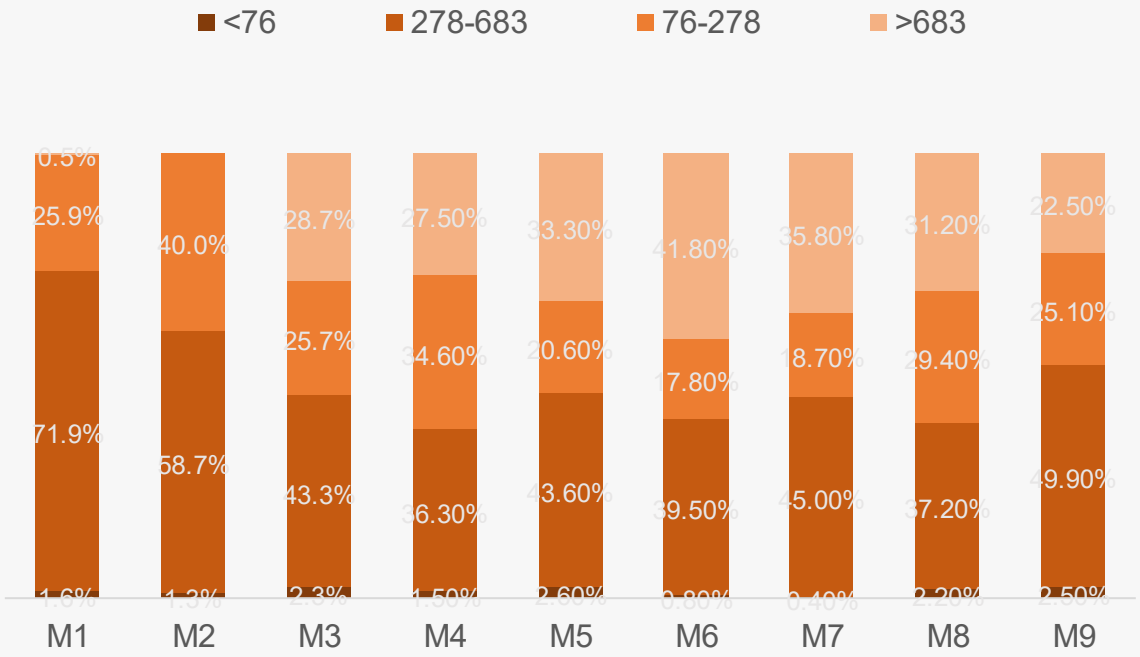

中高端驱动销售 优化结构提利润

华信人咨询
HXN CONSULTING

◆ 从价格区间销售趋势看，278-683元区间贡献了48.9%的销售额，是核心利润来源，而76-278元区间销量占比54.6%但销售额仅占28.8%，显示中低端产品周转率高但利润率偏低，需优化产品组合以提升整体ROI。

◆ 低价区间（<76元）销量占比在M8月激增至24.2%，但销售额占比仅1.1%，反映清仓或促销活动导致销量虚高，对收入贡献有限；整体价格结构需向中高端倾斜，以改善毛利率和品牌定位。

2025年一～三季度京东平台点读机不同价格区间销售趋势

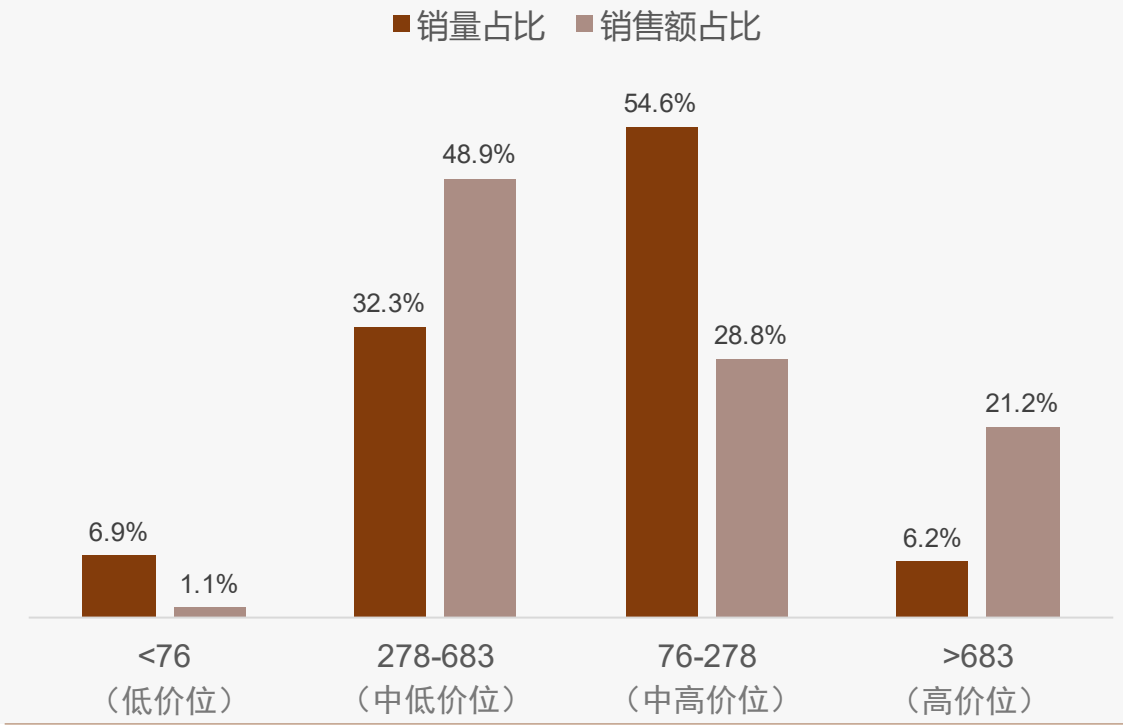

京东平台点读机价格区间-销量分布

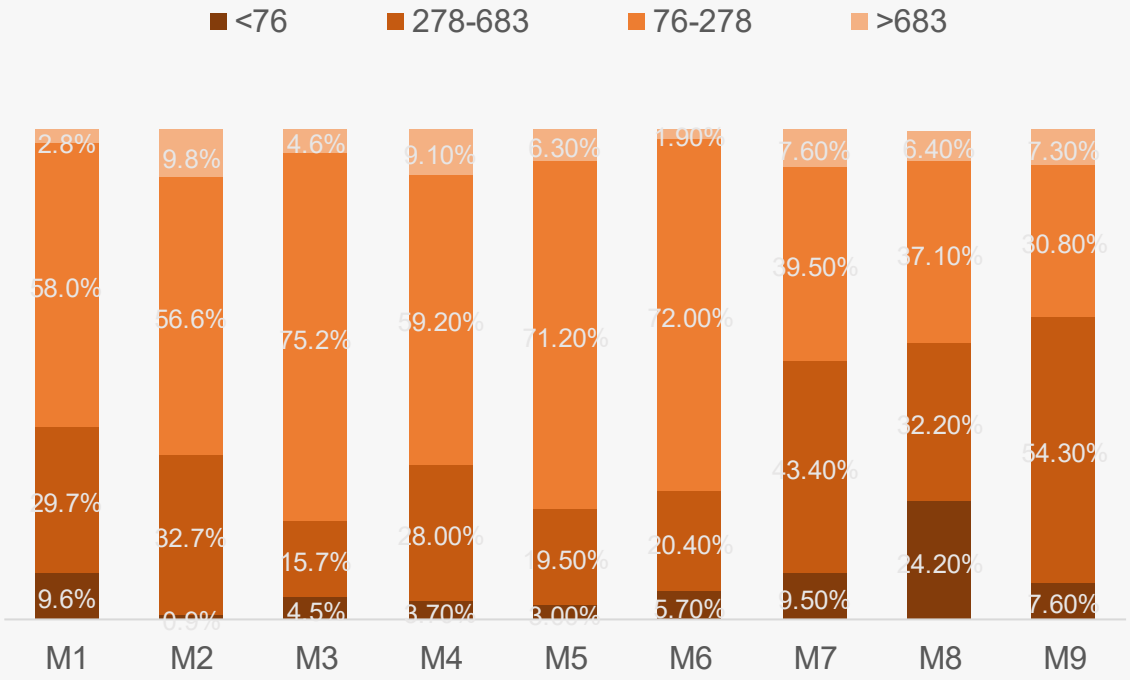

抖音点读机中高端产品主导销售额

华信人咨询
HXN CONSULTING

◆ 从价格结构看，抖音平台点读机品类呈现明显的两极分化：<76元低价产品贡献68.6%销量却仅占22.3%销售额，而278-683元中高端产品以12.3%销量贡献47.3%销售额，显示中高端产品具备更强的盈利能力。建议优化产品组合，提升高毛利产品占比。

◆ 月度销量分布显示，低价产品（<76元）占比在M6-M7达到峰值（80%以上），而中端产品（76-278元）在M4、M9占比显著提升（26.8%、23.7%）。这表明促销季低价产品主导市场，但非促销期中端产品需求增强，需差异化营销策略。

2025年一～三季度抖音平台点读机不同价格区间销售趋势

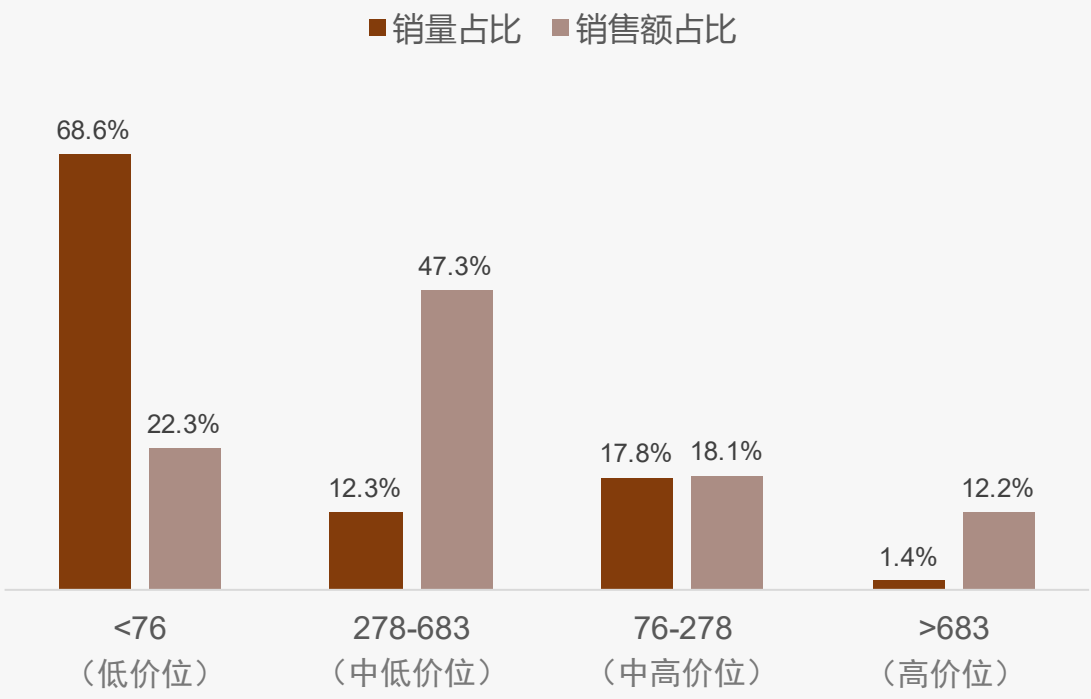

抖音平台点读机价格区间-销量分布

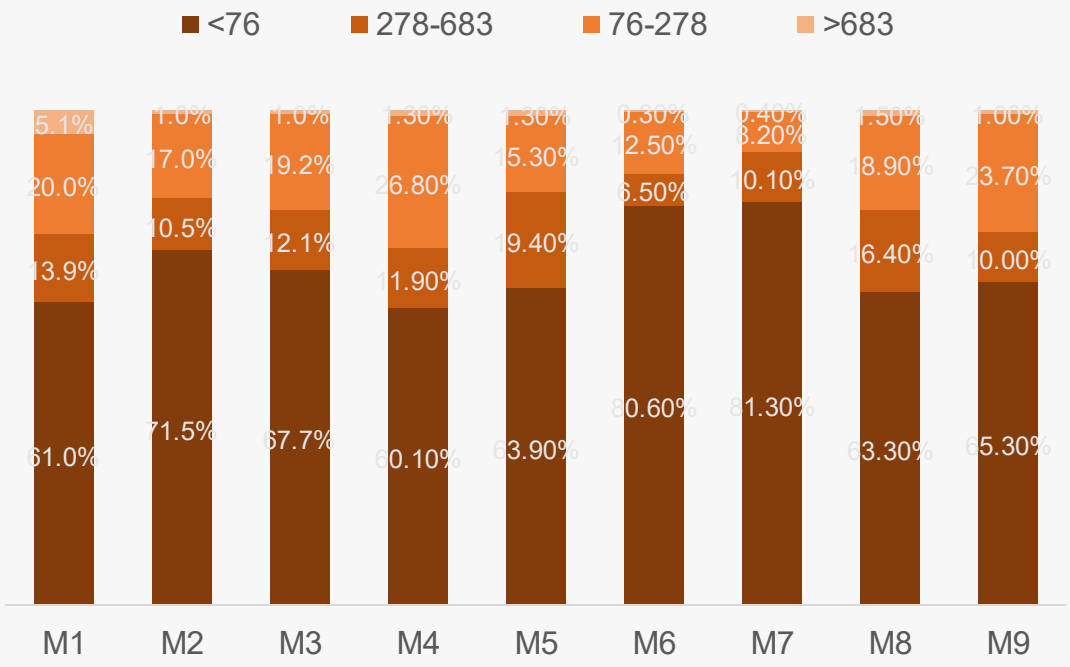

华信人咨询
HXN CONSULTING

目录

CONTENTS

1 核心发现

2 品类洞察

3 消费洞察

3.1 研究说明
3.2 基础画像及地域差异
3.3 消费者行为与场景模式
3.4 产品偏好与使用反馈
3.5 价格敏感度与支付意愿
3.6 品牌忠诚度与竞争者行为
3.7 社交传播与内容影响力
3.8 家庭决策与场景营销
3.9 数字化体验与未来需求

研究说明

华信人咨询
HXN CONSULTING

1、研究内容
Research Contents

- **洞察** 点读机消费行为、消费场景、消费模式；
- **剖析** 消费者产品偏好、使用反馈，价格敏感度、支付意愿；
- **对比** 主要品牌忠诚度、品牌竞争行为、竞争烈度；
- **挖掘** 消费者营销潜力。

2、研究对象
Research Object

- 最近1年内购买过点读机的消费者；
- 性别、所在城市（一线、新一线、二线、三线）平均分布；
- 聚焦家庭月收入中等水平（3-8万元）人群；
- 聚焦家庭日常采购主要决策者。

3、研究方法
Research Method

投放形式	在线定量调研
投放区域	中国大陆（不含港澳台），充分覆盖主要城市
投放时间	2025年9月
样本数量	N=1313

中青年女性主导点读机消费

华信人咨询
HXN CONSULTING

◆调查显示女性占58%，26-35岁占38%，36-45岁占29%，中青年女性是点读机消费主力。新一线城市占31%，二线占28%，中等收入群体占主导。

◆消费决策者中父母占67%，祖父母占18%，家庭长辈是主要购买者。收入5-8万元占34%，8-12万元占27%，中等收入家庭是核心市场。

2025年中国点读机消费者画像

性别构成（%）

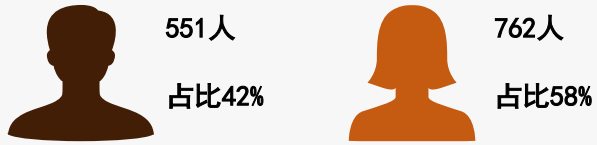

城市构成（%）

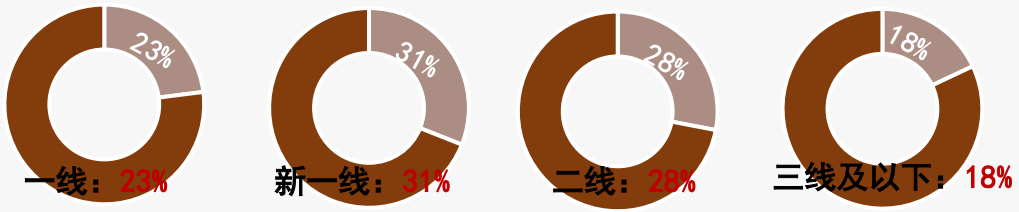

消费决策者角色分布（%）

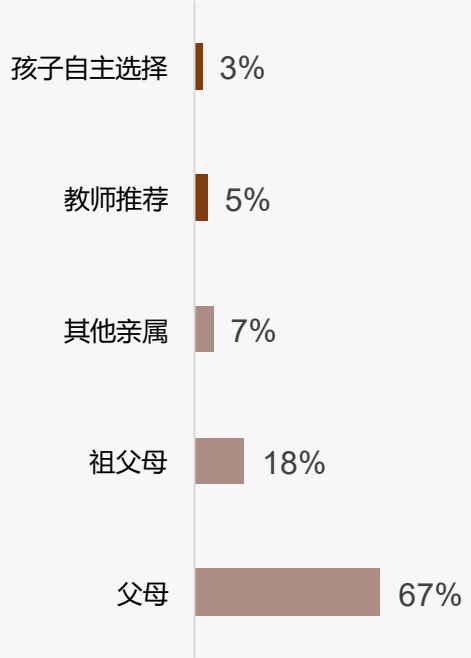

年龄构成（%）

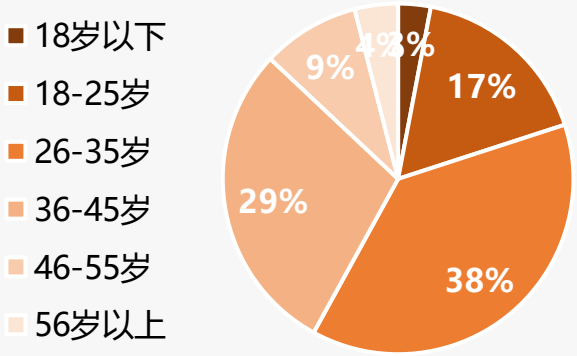

收入分布（%）

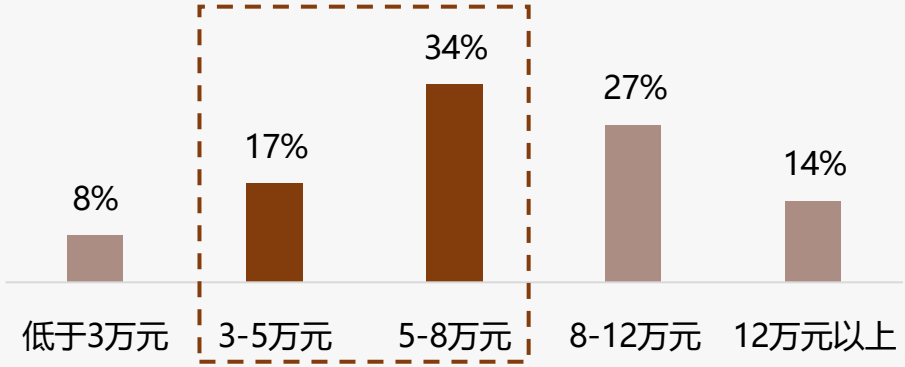

样本：点读机行业市场调研样本量N=1313，于2025年9月通过华信人咨询调研获得

点读机市场新用户主导学习功能核心

华信人咨询
HXN CONSULTING

◆首次购买占52%，2-3年更换占31%，显示市场以新用户为主，产品耐用性中等，定期更新需求显著。

◆英语学习功能占27%，语文学习功能占19%，数学学习功能占14%，多科目综合占16%，学习功能是核心需求。

2025年中国点读机购买频率分布

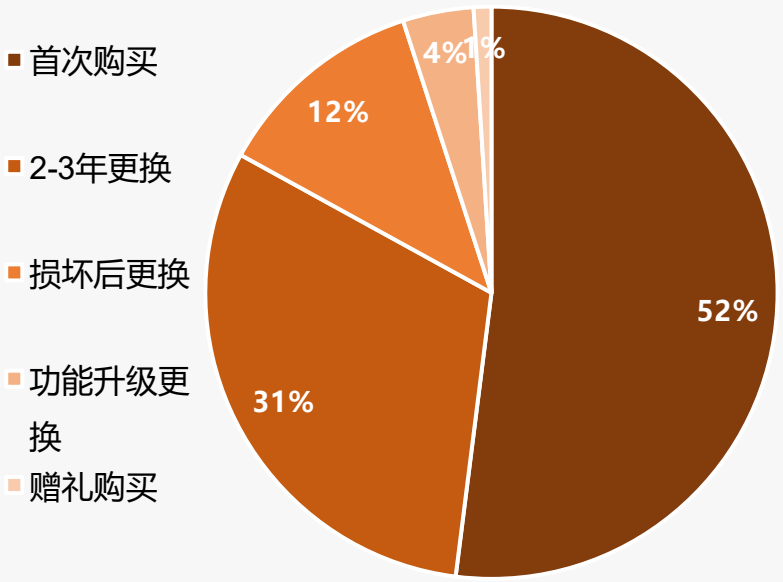

2025年中国点读机产品功能偏好分布

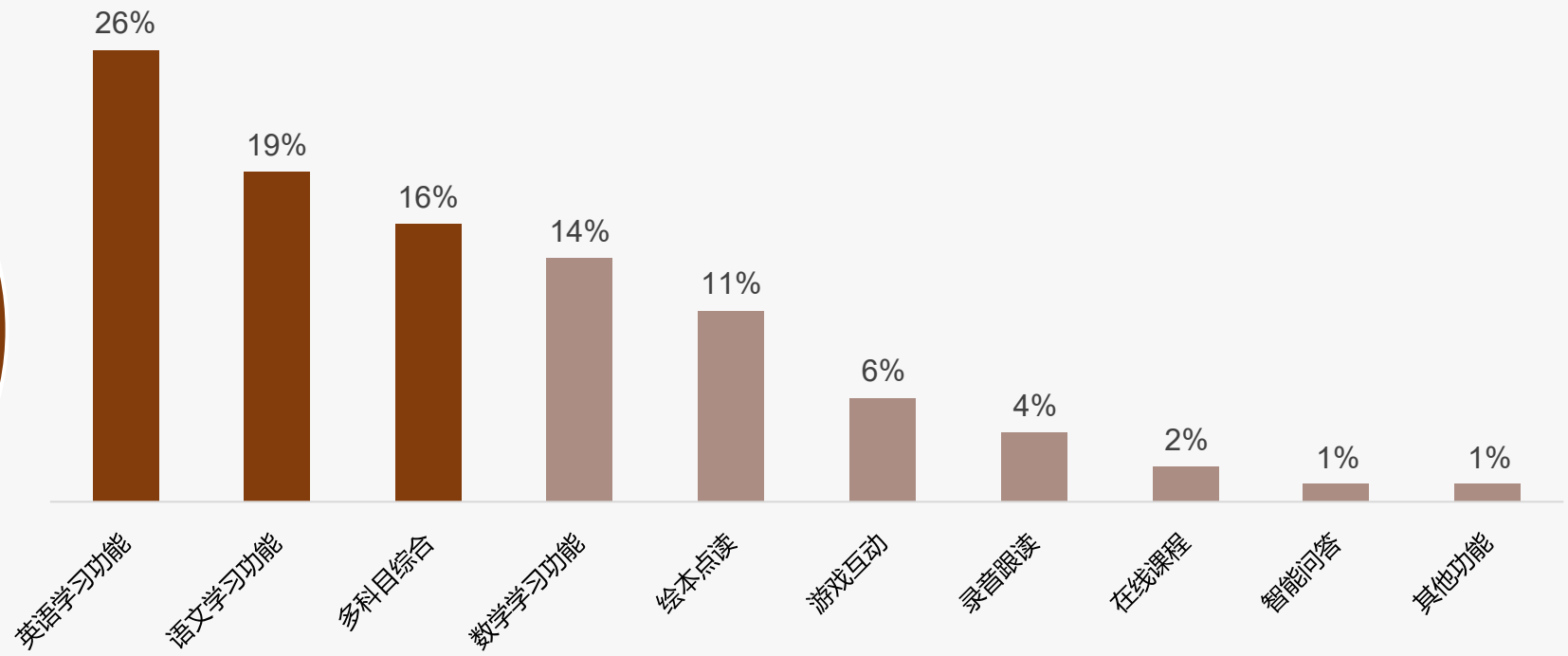

样本：点读机行业市场调研样本量N=1313，于2025年9月通过华信人咨询调研获得

中端价格主导 秋季冬季热销

华信人咨询
HXN CONSULTING

◆价格接受区间集中在200-400元（37%）和400-600元（28%），显示中端价位是市场主流。消费者偏好下半年购买，秋季（31%）和冬季（30%）占比最高。

◆包装偏好中彩色礼盒占42%，远高于简约环保的28%，表明外观和送礼需求突出。价格和季节分布反映消费集中在开学季和节日促销期。

2025年中国点读机购买季节分布

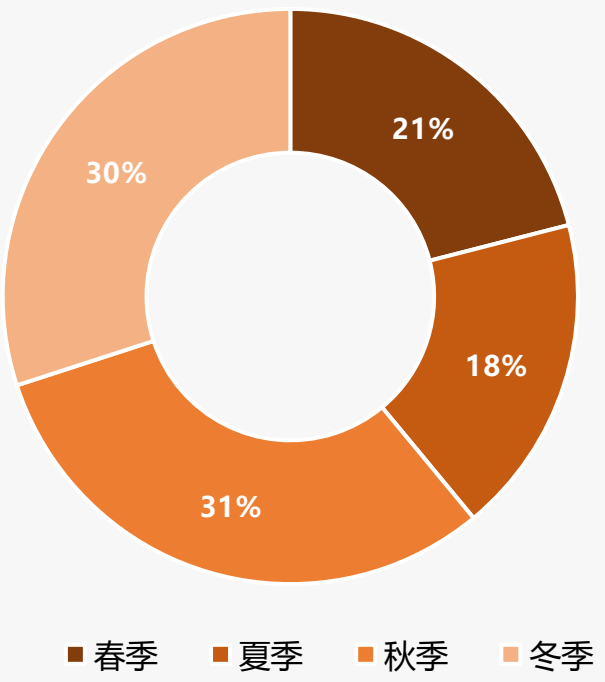

2025年中国点读机价格接受区间分布

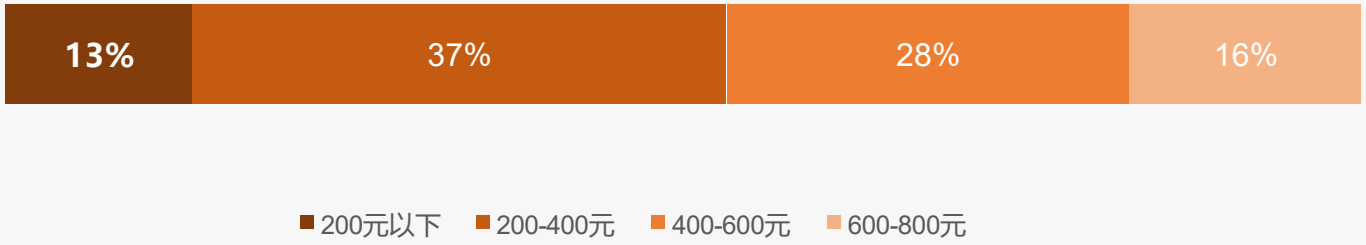

2025年中国点读机包装偏好分布

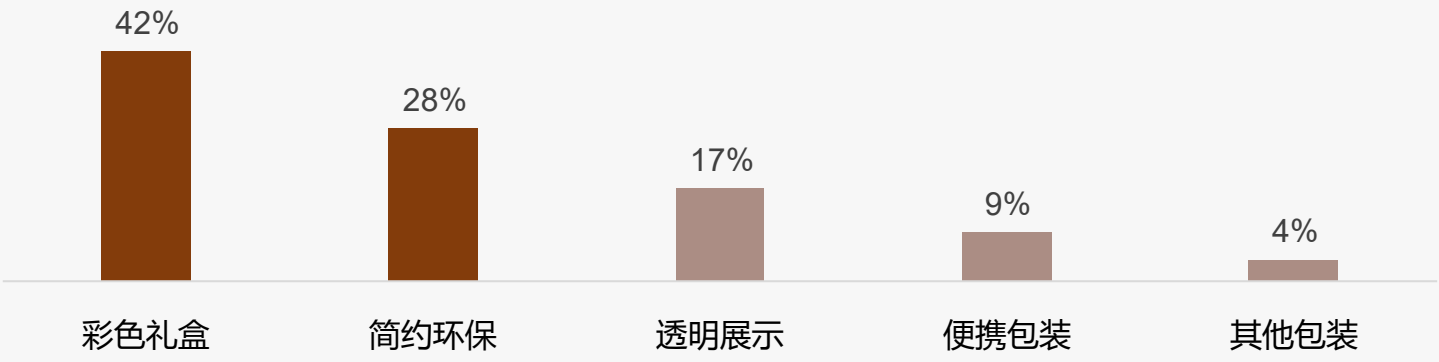

样本：点读机行业市场调研样本量N=1313，于2025年9月通过华信人咨询调研获得

点读机主要用于家庭课后学习

华信人咨询
HXN CONSULTING

◆点读机使用场景以家庭学习为主，占比34%；学校课堂和课外辅导分别占19%和15%。使用时段集中在放学后（38%）和周末上午（22%），体现课后自主学习特征。

◆外出携带场景占12%，假期全天使用占15%，但假期使用场景仅6%。其他场景如亲子互动（3%）和小组学习（1%）占比较低，显示产品应用范围相对集中。

2025年中国点读机使用场景分布

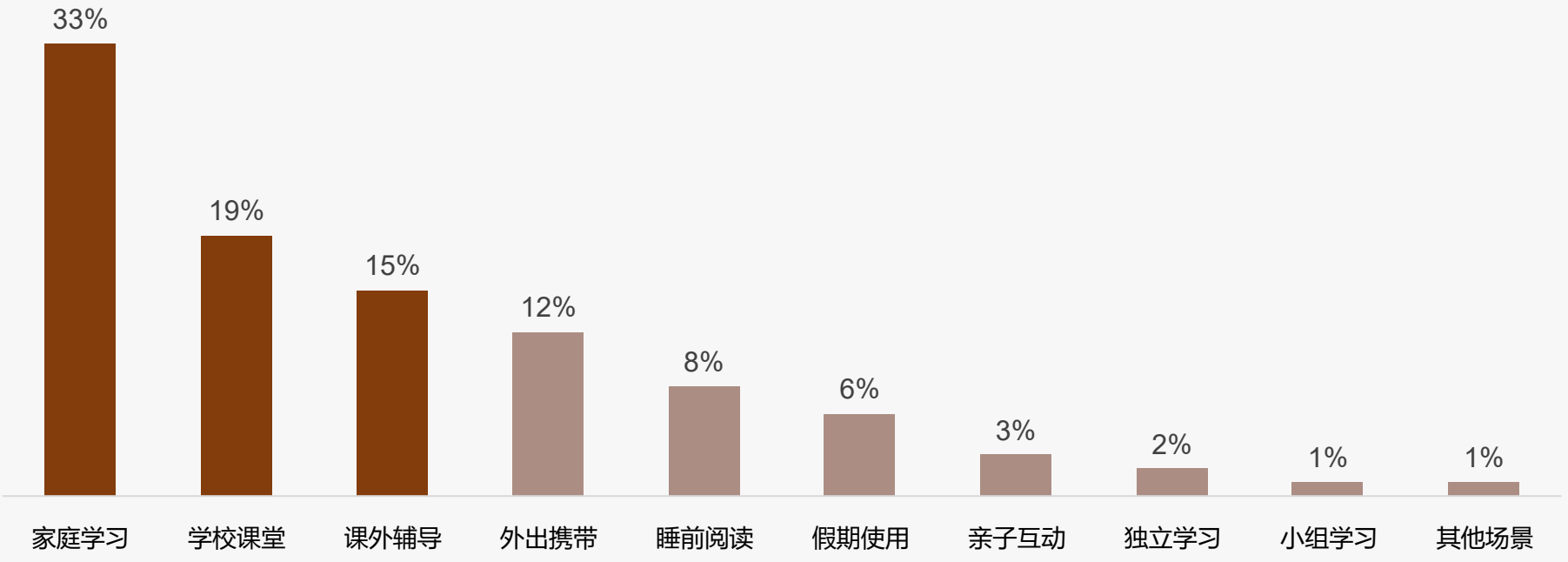

2025年中国点读机使用时段分布

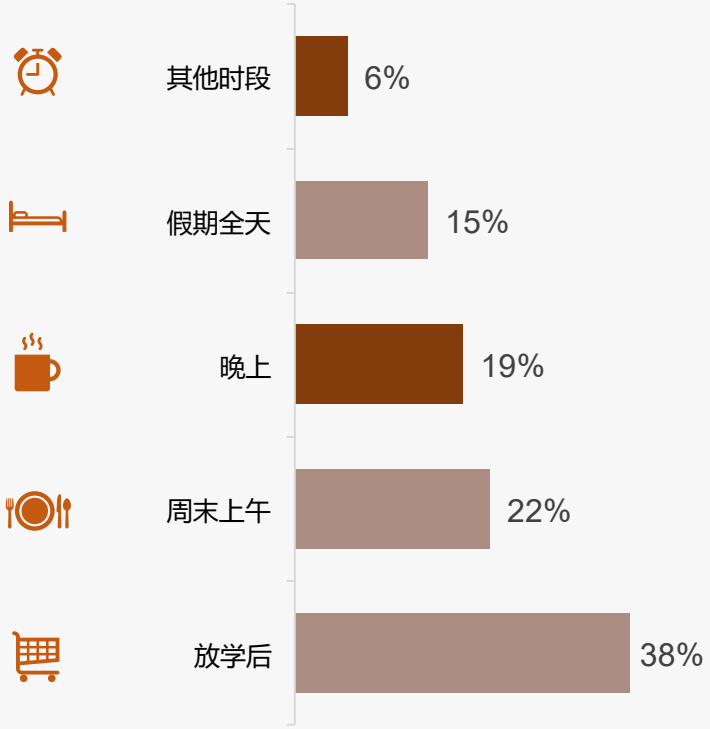

样本：点读机行业市场调研样本量N=1313，于2025年9月通过华信人咨询调研获得

口碑线上主导购买电商为主

华信人咨询
HXN CONSULTING

◆信息获取渠道以亲友推荐27%、电商平台23%和教育机构推荐18%为主，合计占比近七成，显示口碑和线上渠道在消费者决策中起主导作用。

◆购买渠道中淘宝/天猫32%和京东28%合计超六成，拼多多15%显示性价比渠道受关注，线下专卖店仅11%反映线上购买偏好强。

2025年中国点读机信息获取渠道分布

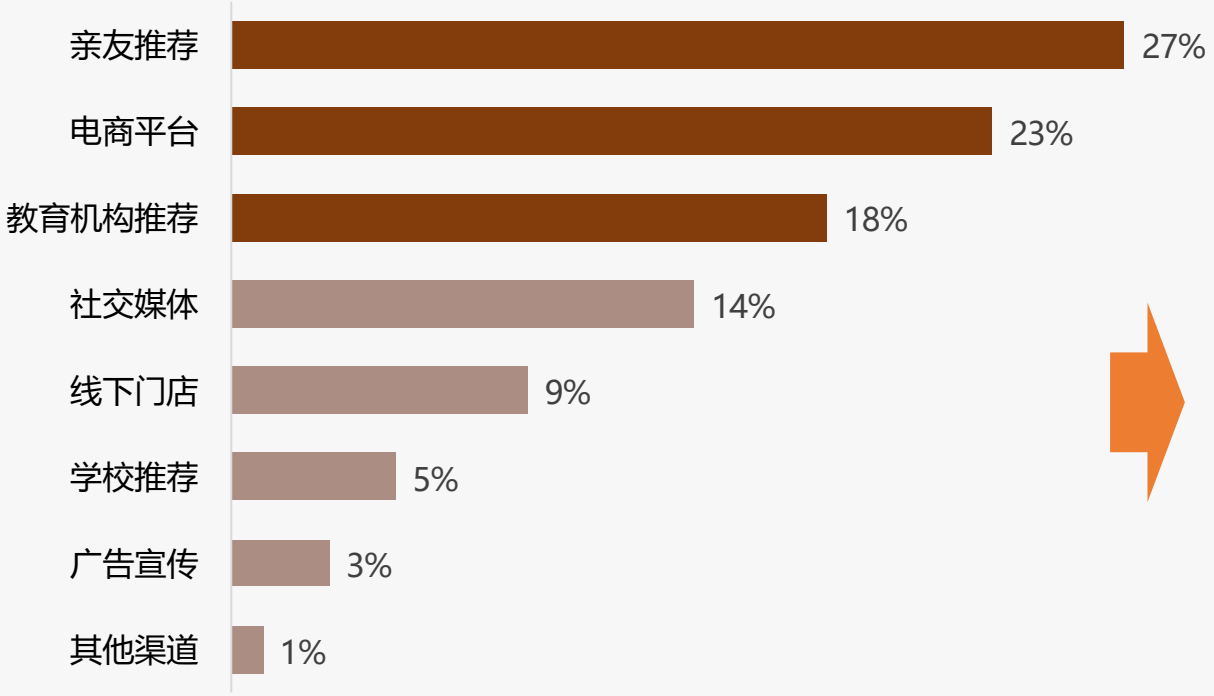

2025年中国点读机购买渠道分布

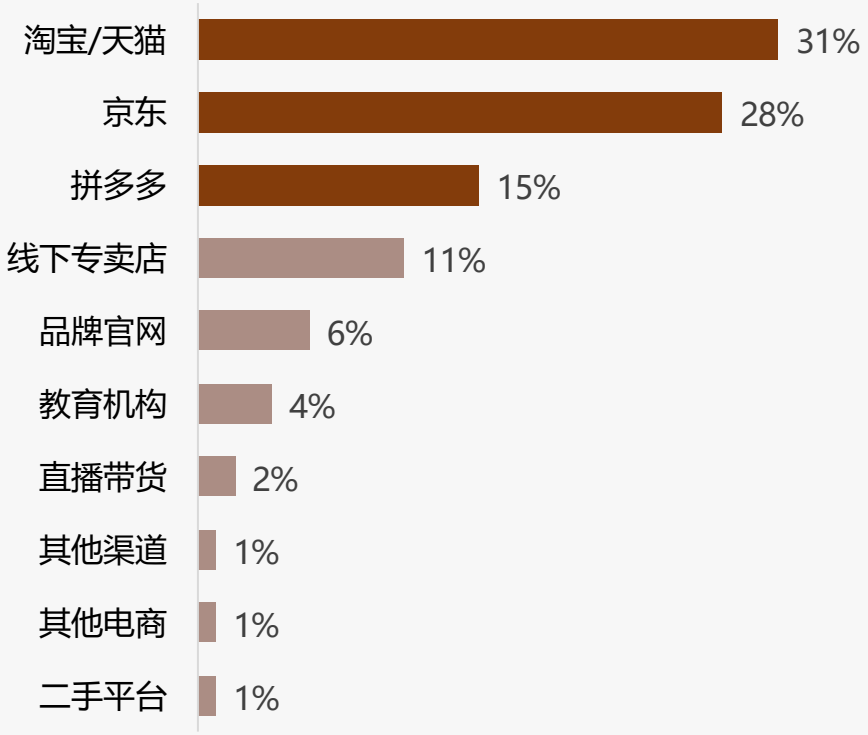

样本：点读机行业市场调研样本量N=1313，于2025年9月通过华信人咨询调研获得

步步高主导市场 读书郎优学派次之

华信人咨询
HXN CONSULTING

◆步步高品牌以38%的偏好占比占据市场主导地位，读书郎和优学派分别以22%和17%的占比位列第二、三位，形成第二梯队。

◆小霸王占比9%，与其他品牌8%相近，而诺亚舟、好记星和快易典占比均低于5%，文曲星和其他品牌占比为0%，显示市场高度集中。

2025年中国点读机品牌偏好分布

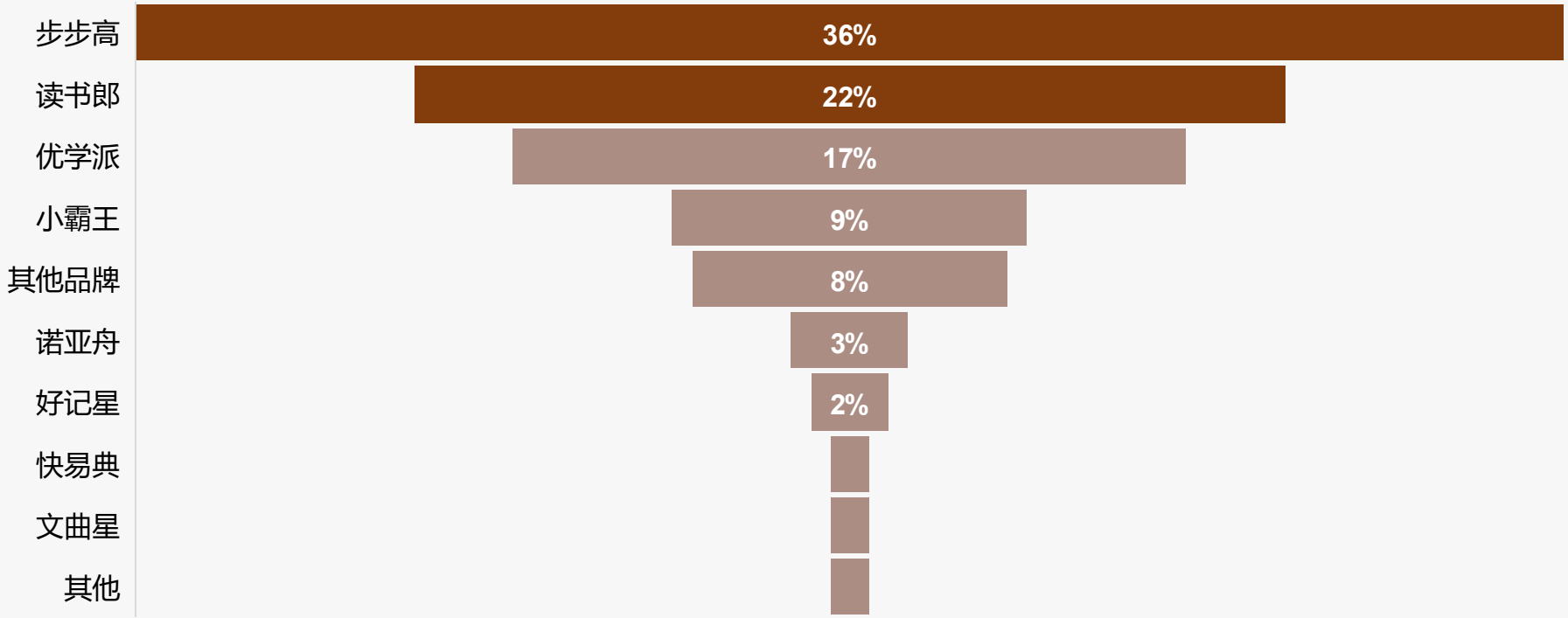

样本：点读机行业市场调研样本量N=1313，于2025年9月通过华信人咨询调研获得

学习效果价格品牌主导购买决策

华信人咨询
HXN CONSULTING

◆购买决策因素中，学习效果24%、价格合理19%和品牌信誉16%是主要驱动力，显示消费者重视教育成效与性价比，功能齐全13%和操作简便9%体现实用性需求。

◆购买动机以提升成绩31%和培养兴趣25%为主，辅助教学17%和减轻压力12%突出教育支持作用，同学都在用7%反映从众心理影响消费选择。

2025年中国点读机购买决策因素分布

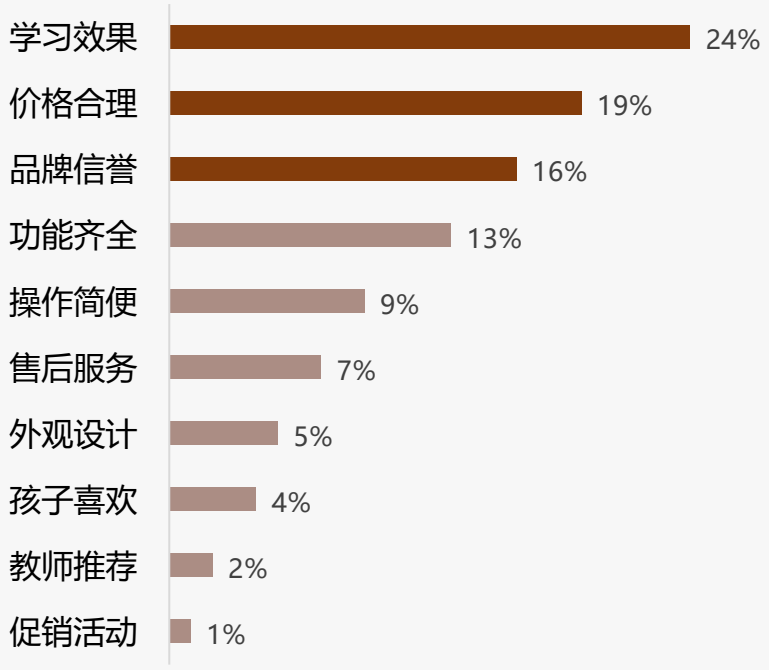

样本：点读机行业市场调研样本量N=1313，于2025年9月通过华信人咨询调研获得

2025年中国点读机购买动机分布

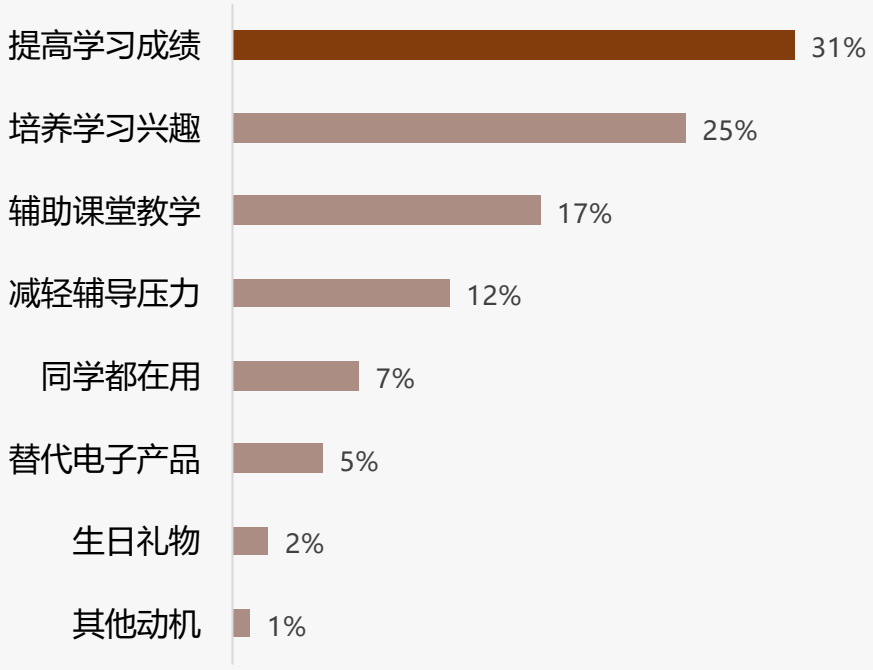

点读机口碑良好 效果价格需优化

华信人咨询
HXN CONSULTING

◆调查显示，67%的消费者愿意推荐点读机，其中非常愿意占38%，比较愿意占29%，表明产品在用户中具有较高的口碑基础。

◆不推荐原因中，效果不明显占比32%，价格偏高占21%，使用频率低占17%，提示产品需优化效果和价格以提升满意度。

2025年中国点读机推荐意愿分布

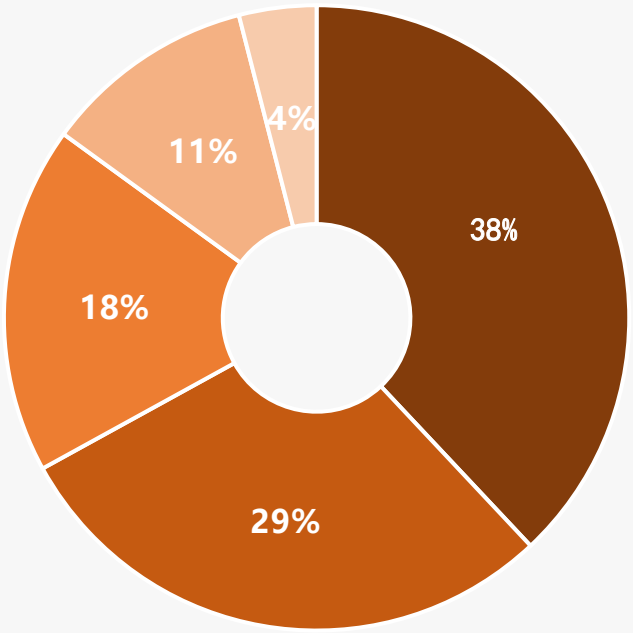

5分 非常愿意　4分 比较愿意　3分 一般　2分 不太愿意　1分 非常不愿意

2025年中国点读机不推荐原因分布

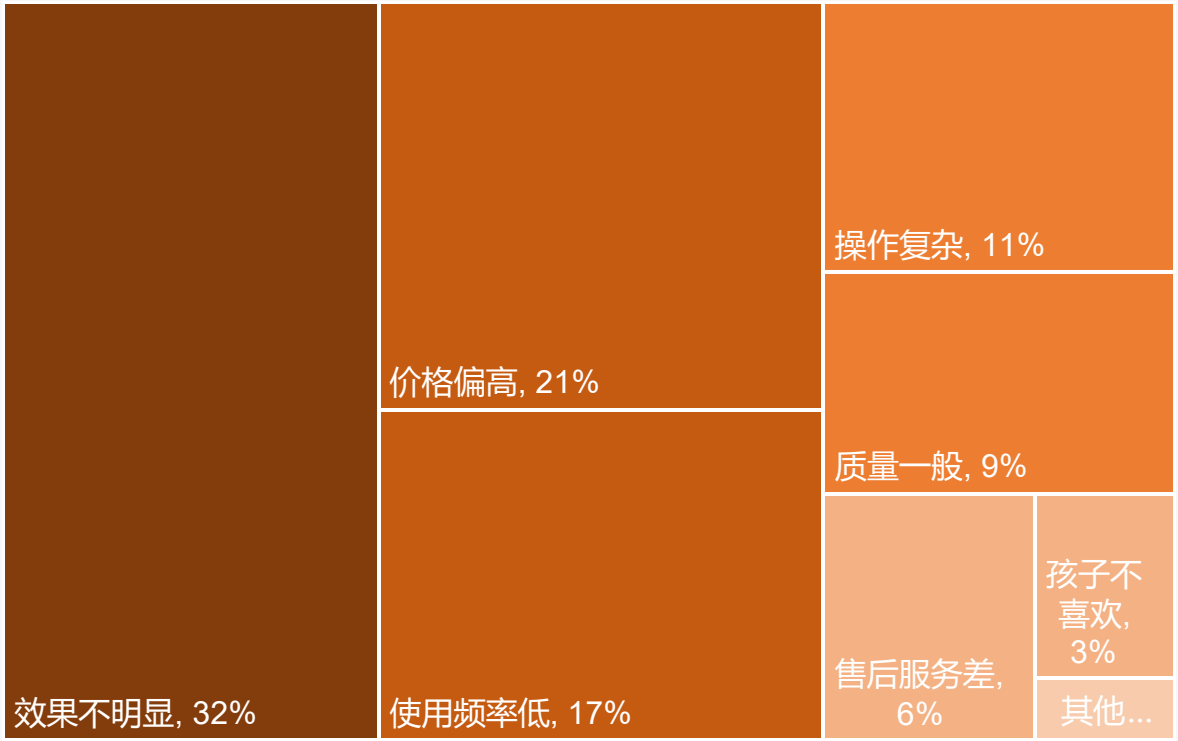

样本：点读机行业市场调研样本量N=1313，于2025年9月通过华信人咨询调研获得

中低端价格带主导点读机市场

华信人咨询 HXN CONSULTING

◆调研数据显示，300-400元价格区间接受度最高，占比35%，200-300元占28%，显示中低端价位是消费者主要偏好区间。

◆分析指出中低端价格带（200-400元）合计占63%，是市场主流，建议企业聚焦此区间优化产品策略。

2025年中国点读机主流价格区间接受度

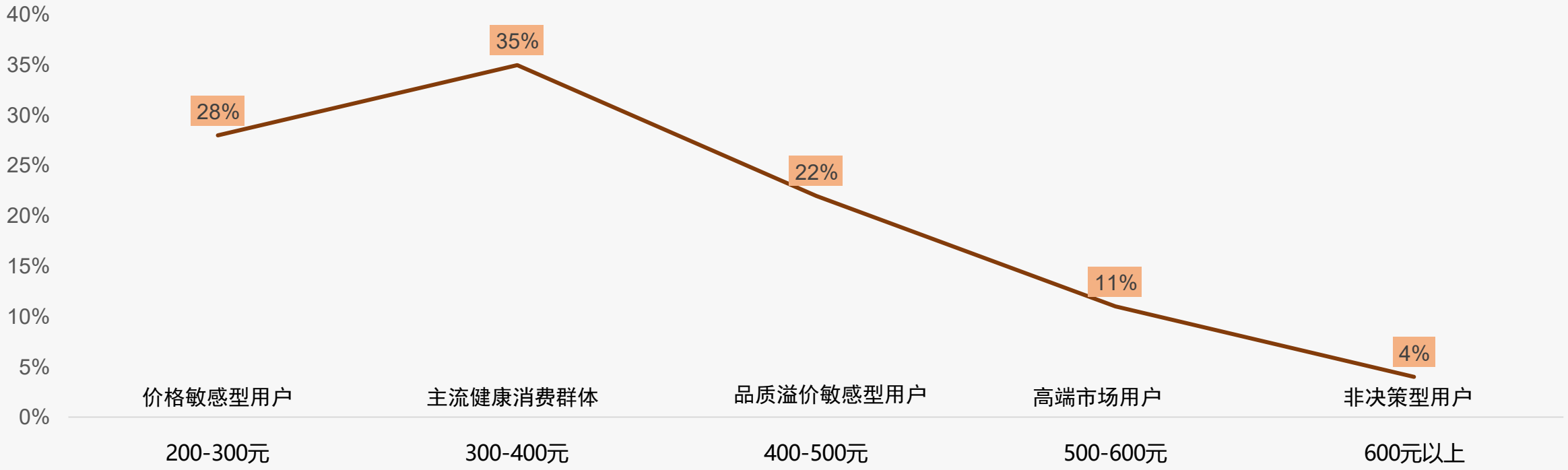

样本：点读机行业市场调研样本量N=1313，于2025年9月通过华信人咨询调研获得

注：以英语学习功能规格点读机为标准核定价格区间

价格敏感 促销依赖 品牌忠诚

华信人咨询
HXN CONSULTING

◆价格上涨时，41%消费者继续购买，品牌忠诚度高；34%减少频率，价格敏感；25%更换品牌，竞争品牌有替代空间。

◆45%消费者非常或比较依赖促销（18%非常依赖，27%比较依赖），促销对购买决策重要；23%不太或完全不依赖。

2025年中国点读机价格上涨应对分布

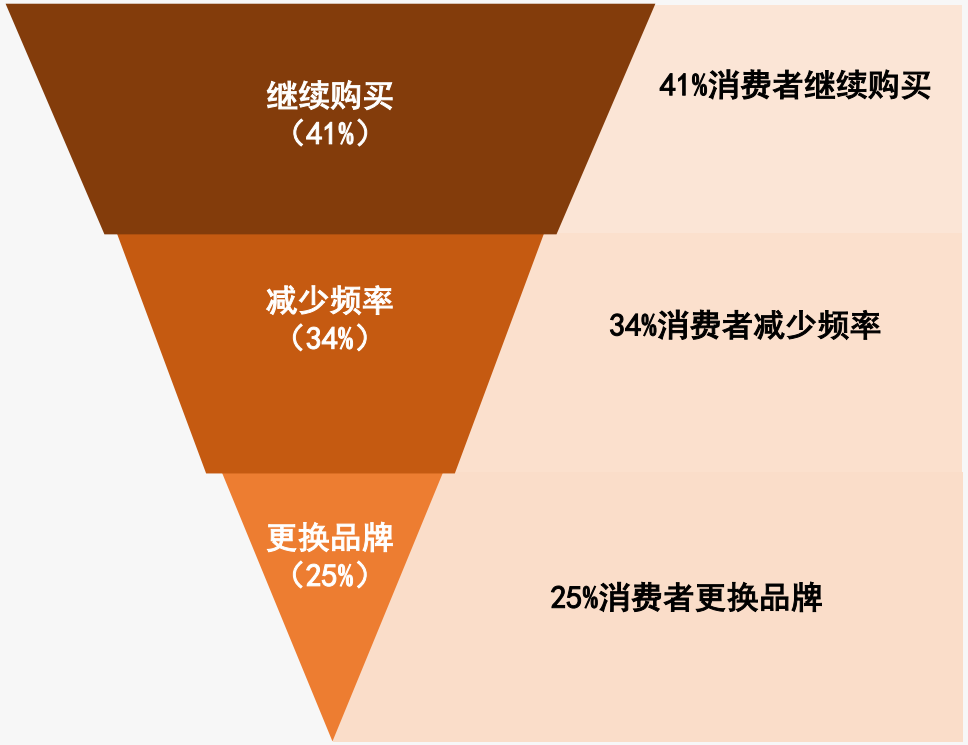

2025年中国点读机促销依赖程度分布

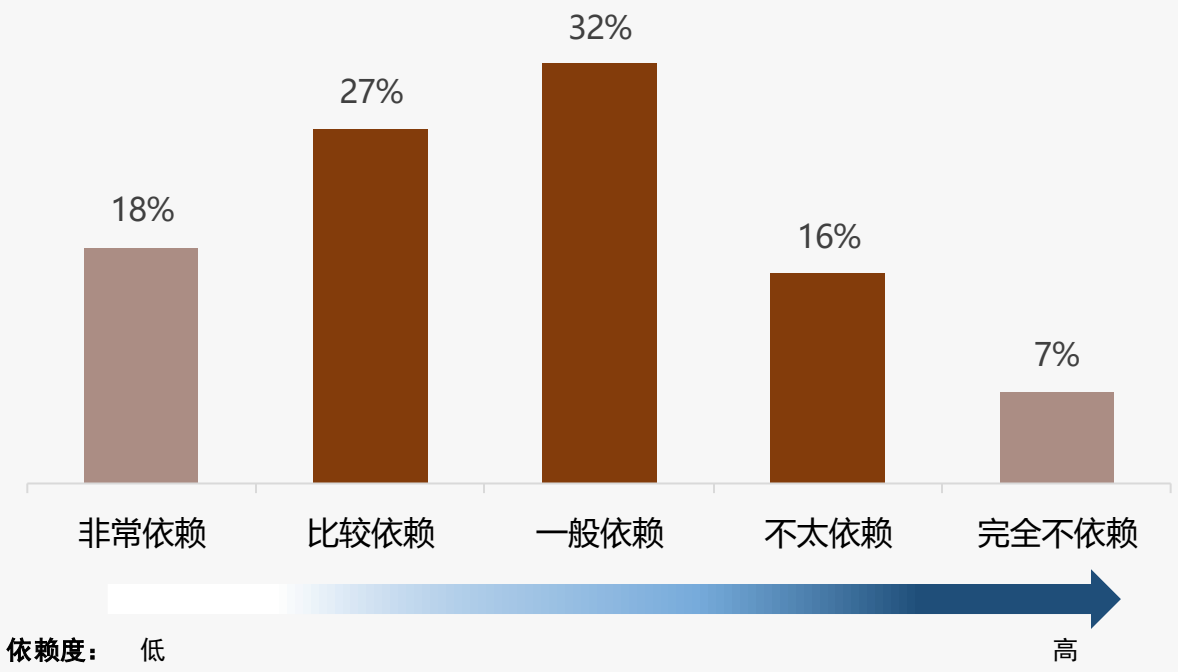

样本：点读机行业市场调研样本量N=1313，于2025年9月通过华信人咨询调研获得

功能升级与成本控制提升品牌忠诚度

华信人咨询 HXN CONSULTING

◆点读机市场品牌忠诚度较高，70%以上复购率用户占比达54%，其中23%用户复购率超过90%，显示核心用户群体稳固。

◆品牌更换主要因功能落后（35%）和价格因素（24%），功能升级和成本控制是维持用户的关键驱动因素。

2025年中国点读机品牌忠诚度分布

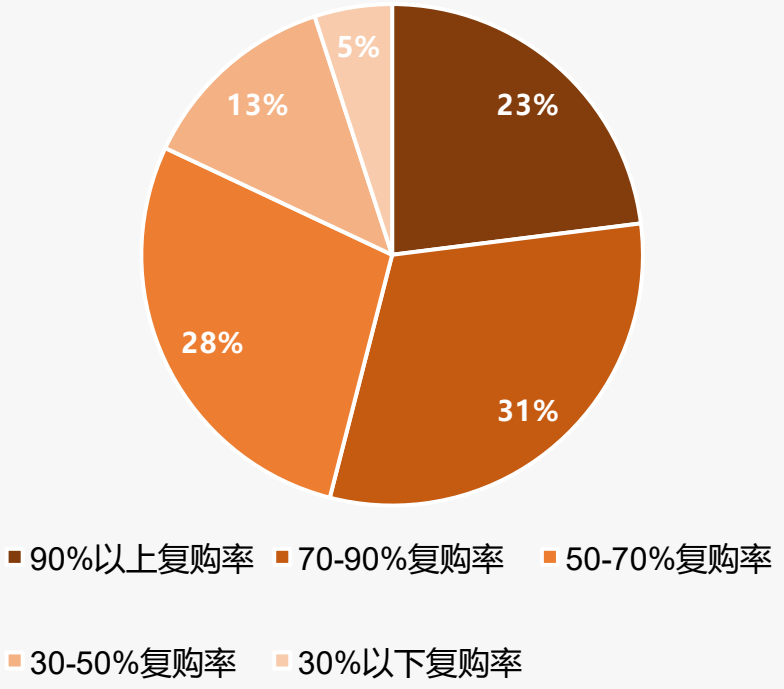

2025年中国点读机品牌更换原因分布

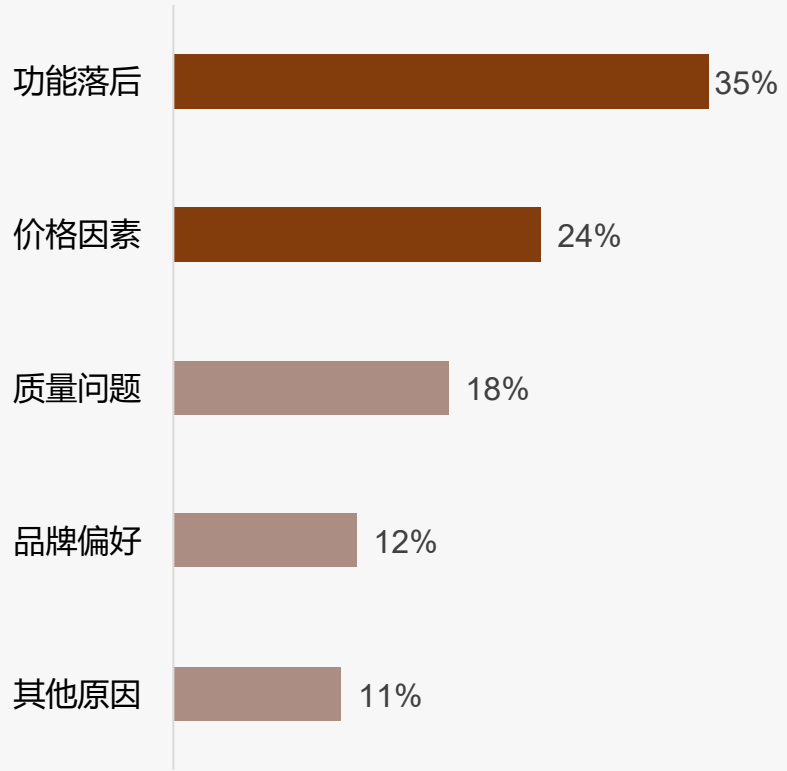

样本：点读机行业市场调研样本量N=1313，于2025年9月通过华信人咨询调研获得

点读机品牌信任度高 购买意愿强

华信人咨询
HXN CONSULTING

◆点读机品牌购买意愿中，非常愿意和比较愿意占比合计73%，显示消费者对产品有较高接受度，市场基础良好。

◆品牌态度中，非常信任和比较信任占比合计71%，信任度较高，但一般及以下态度占比29%，存在优化空间。

2025年中国点读机品牌产品购买意愿分布

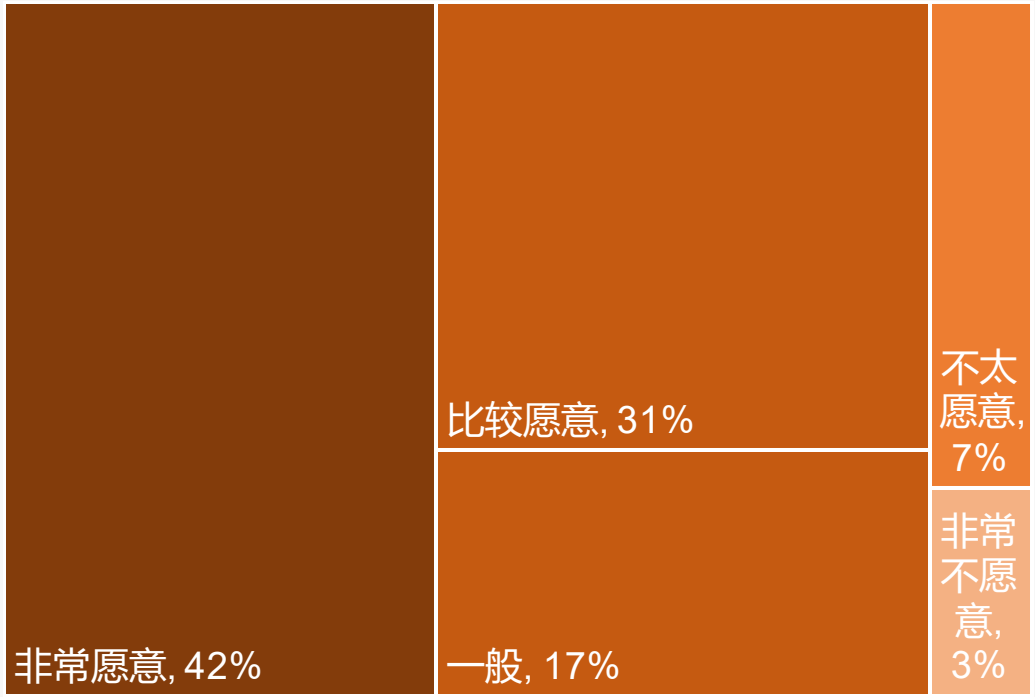

2025年中国点读机品牌态度分布

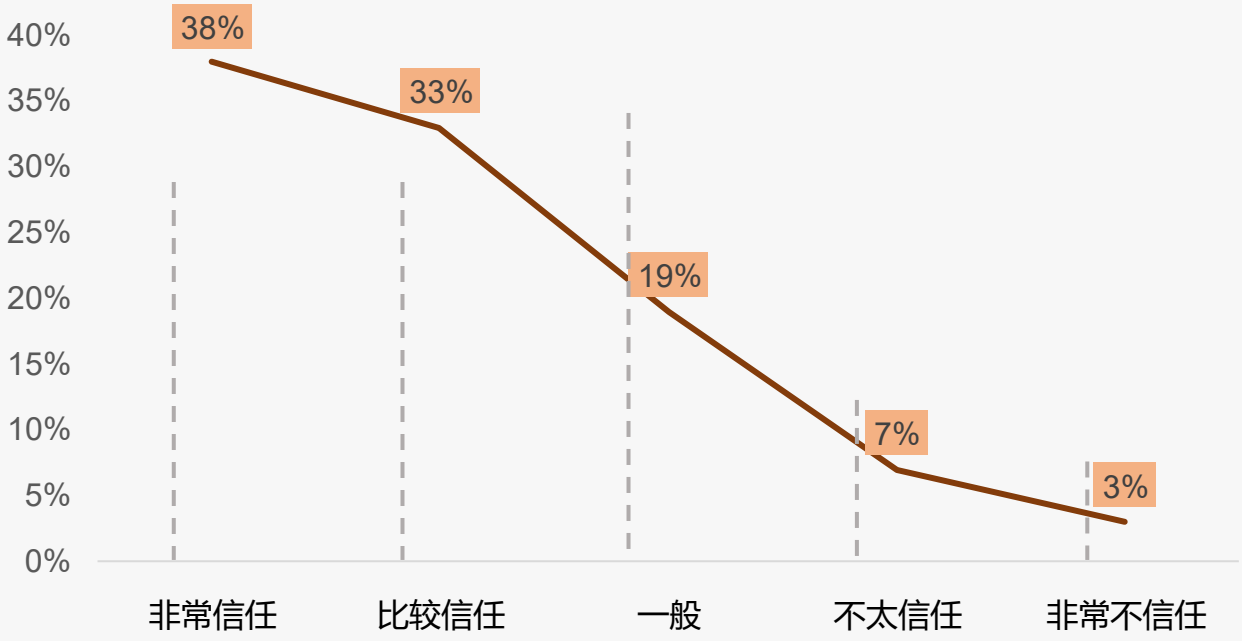

样本：点读机行业市场调研样本量N=1313，于2025年9月通过华信人咨询调研获得

国产品牌主导 实用价格优先

华信人咨询
HXN CONSULTING

◆国产品牌偏好占比87%，进口品牌仅13%，显示消费者对国产品牌的高度认可。功能实用型占比34%，价格敏感型27%，两者主导消费偏好。

◆品牌信赖型占比19%，服务保障型12%，外观时尚型最低8%，反映消费者更注重实用性和性价比，外观因素影响较小。

2025年中国点读机国产品牌偏好分布

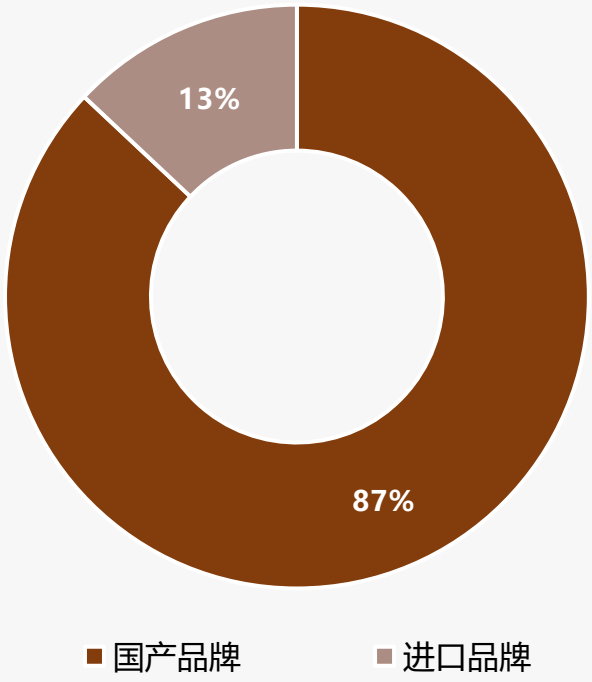

2025年中国点读机消费偏好类型分布

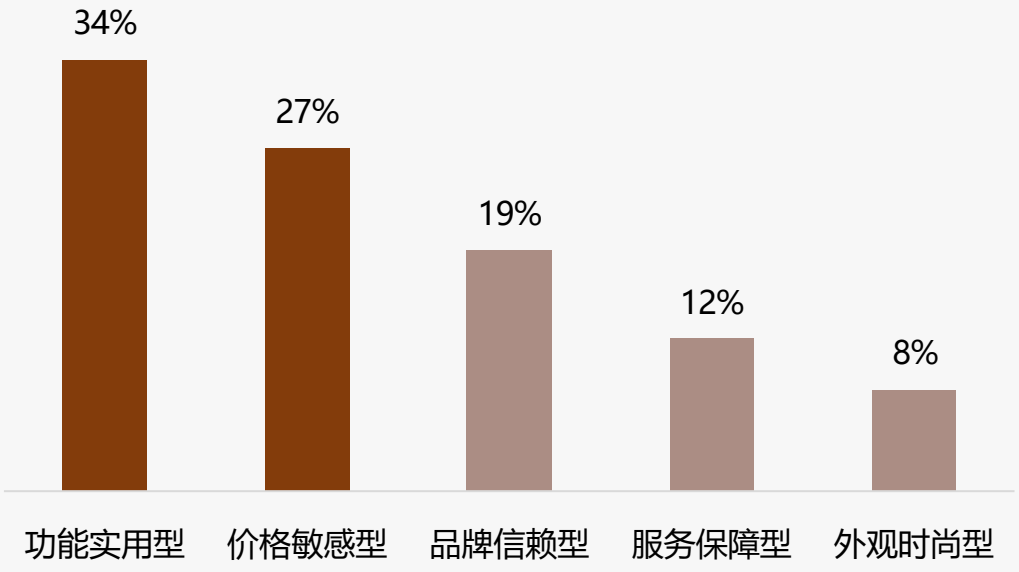

样本：点读机行业市场调研样本量N=1313，于2025年9月通过华信人咨询调研获得

口碑传播主导 注重实际体验

华信人咨询
HXN CONSULTING

◆产品分享以微信朋友圈41%和亲友推荐28%为主，合计近七成，显示口碑传播是核心扩散渠道，家长群占17%也体现社群影响力。

◆关注内容中，使用效果分享36%和产品功能评测24%共占六成，消费者注重实际体验，价格优惠信息18%显示较高价格敏感度。

2025年中国点读机产品分享渠道分布

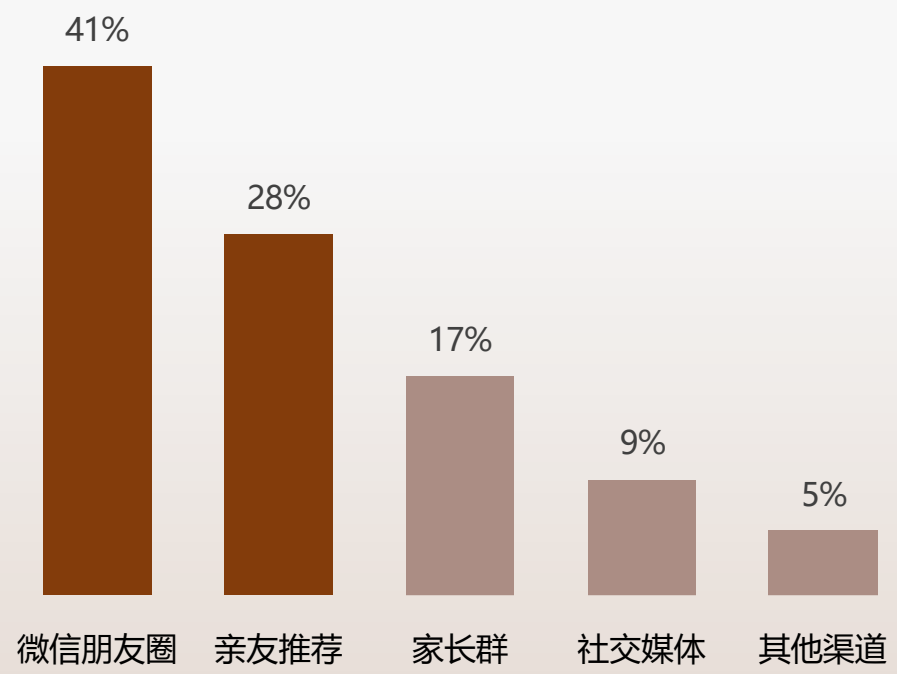

2025年中国点读机产品分享渠道分布

2025年中国点读机关注内容类型分布

2025年中国点读机关注内容类型分布

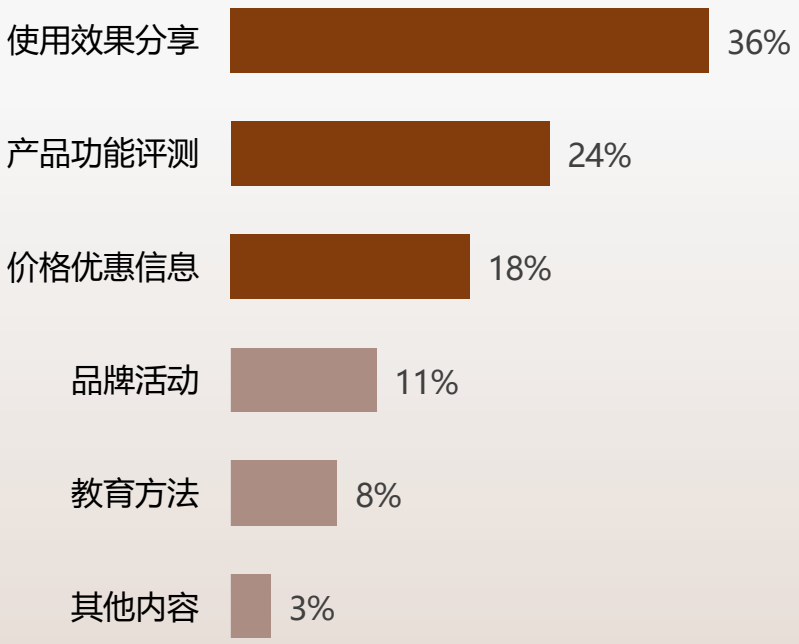

样本：点读机行业市场调研样本量N=1313，于2025年9月通过华信人咨询调研获得

教育专家最受信任 品牌合作优先

华信人咨询
HXN CONSULTING

◆教育专家博主以38%的占比最受信任，育儿博主27%次之，教师博主19%，产品评测博主仅11%，其他类型5%。

◆消费者偏好专业教育内容，建议品牌优先与教育专家合作，以增强点读机产品的信任度和购买转化。

2025年中国点读机信任博主类型分布

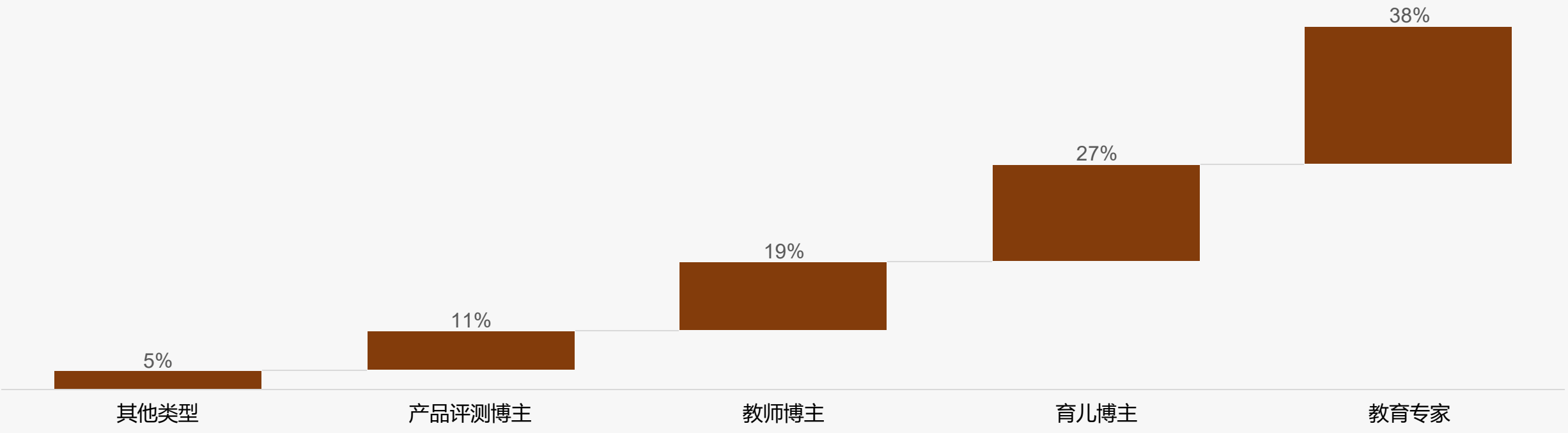

样本：点读机行业市场调研样本量N=1313，于2025年9月通过华信人咨询调研获得

教育推荐亲友口碑主导点读机消费

华信人咨询
HXN CONSULTING

◆教育机构推荐占比34%，亲友口碑28%，是消费者获取点读机信息的主要渠道，凸显专业和社交信任在决策中的主导作用。

◆线上广告占比19%，线下体验13%，其他方式6%，显示线上渠道潜力，但实体体验和次要信息源影响相对有限。

2025年中国点读机购买决策模式分布

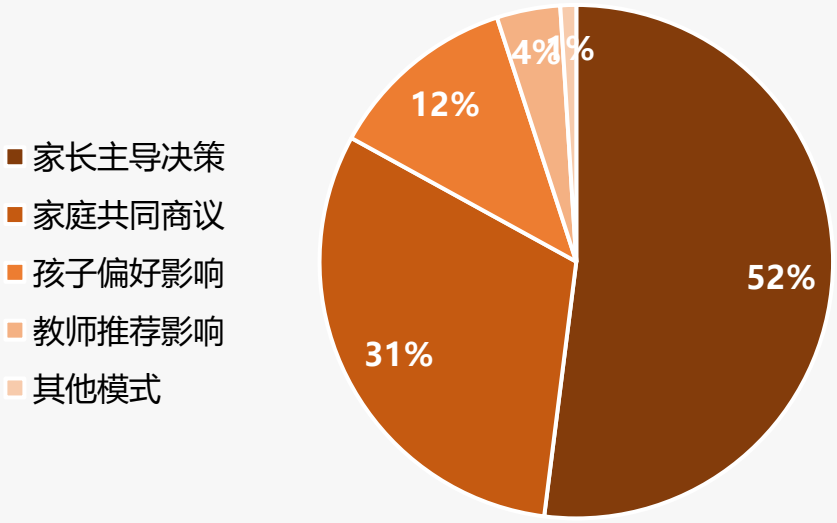

2025年中国点读机广告接受偏好分布

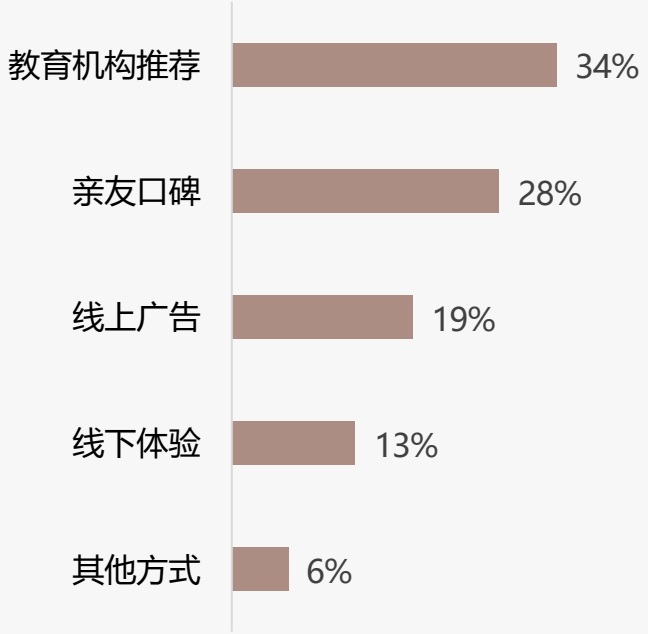

样本：点读机行业市场调研样本量N=1313，于2025年9月通过华信人咨询调研获得

线上购买体验优 售后服务客服待提升

华信人咨询
HXN CONSULTING

◆线上购买体验满意度最高，5分和4分合计达69%，显示多数消费者对购买流程认可。售后服务满意度合计64%，略低，提示售后环节需关注。

◆在线客服满意度5分和4分合计63%，但1分和2分占比16%，相对较高，表明客服沟通或效率存在短板，需针对性改进。

2025年中国点读机线上购买体验满意度

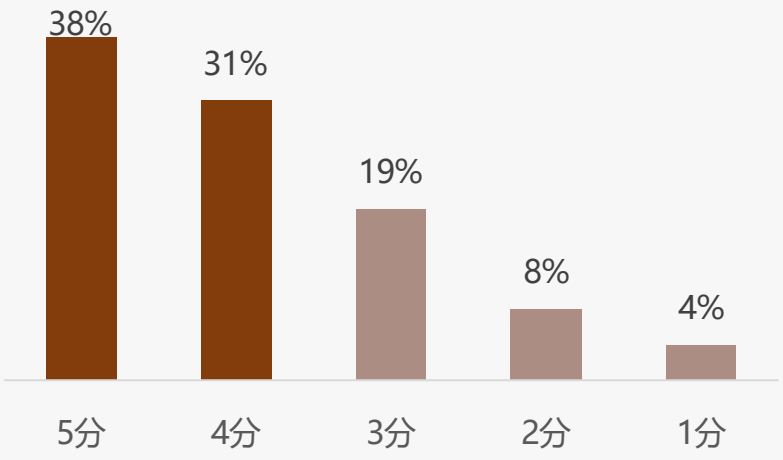

平均分：3. 91

2025年中国点读机售后服务满意度

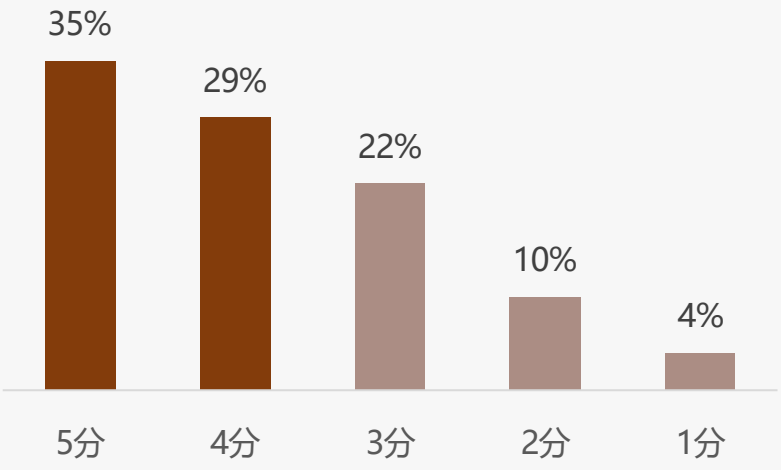

平均分：3. 81

2025年中国点读机在线客服满意度

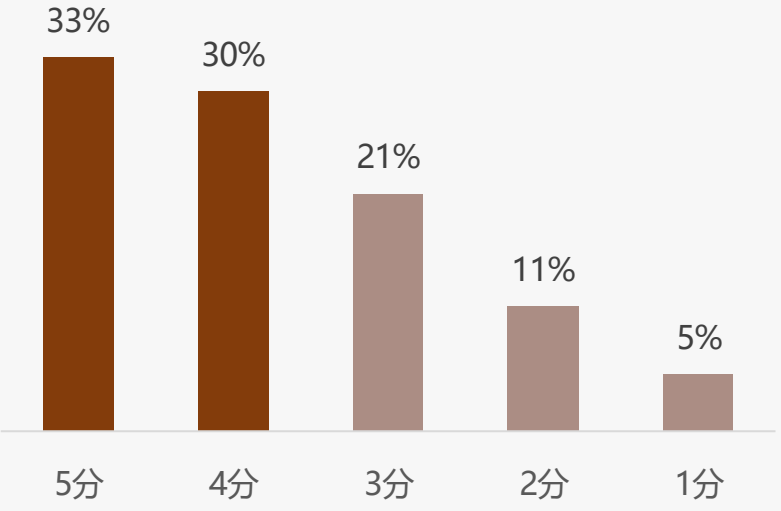

平均分：3. 75

样本：点读机行业市场调研样本量N=1313，于2025年9月通过华信人咨询调研获得

智能推荐最受欢迎 高级功能需求低

华信人咨询
HXN CONSULTING

◆智能推荐相关产品（24%）、智能客服解答（21%）和智能支付便捷（18%）是最受欢迎的智能服务，显示消费者偏好个性化推荐和便捷交易。

◆智能学习分析（6%）、智能内容更新（3%）和智能故障诊断（1%）使用率较低，反映高级功能需求不足，但智能服务已全面覆盖用户。

2025年中国点读机智能服务体验分布

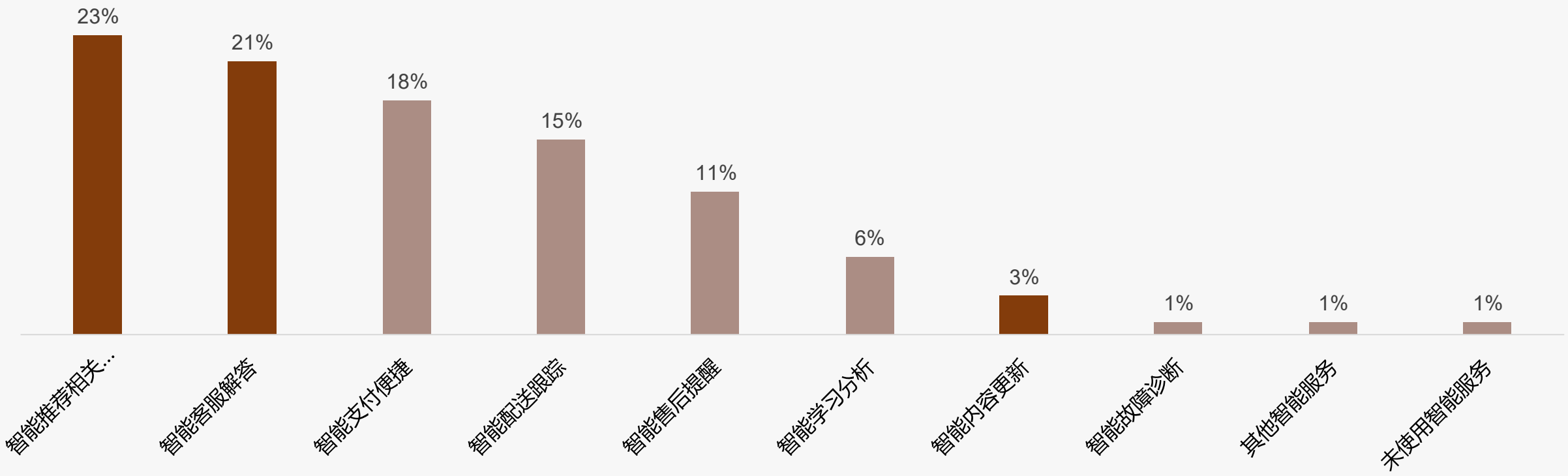

样本：点读机行业市场调研样本量N=1313，于2025年9月通过华信人咨询调研获得

关于华信人

华信人咨询
HXN CONSULTING

2016年，华信人（北京）信息咨询有限公司作为中国领先的市场研究机构成立，通过建立经济、企业、专家和进出口等自有数据库，覆盖全球市场调研范围。获评2017年度中国十佳管理咨询诚信服务机构，2019年荣获“值得信赖的中国管理咨询机构”，被评选为全国企业管理咨询机构推荐名录，2021年度入选科技部中小科技企业库。成立九年以来，华信人已累计服务企业上万家，致力于为企业战略决策提供专业的解决方案。

成立以来，华信人咨询成功帮助一批国企、民企转型改制，在战略转型、文化改革、领导力提升与员工行为改善方面累积了丰富的经验和案例，累计完成各类咨询项目600余项。

4001812629

http://www.hxrcon.com

北京市海淀区西三环北路89号2层

法律声明

版权声明

本报告由华信人咨询制作，其版权归属于华信人咨询。未经华信人咨询书面许可，任何组织和个人均不得以任何形式复制、传播或输出至中华人民共和国境外。任何未经授权使用本报告进行的相关商业行为，都将构成对《中华人民共和国著作权法》以及其他相关法律法规和国际公约的违反。

免责条款

本报告所呈现的行业数据、行业动态及市场趋势预测，源自华信人咨询专业团队综合运用多种研究手段，如深度桌面研究、精准行业访谈、全面市场调研等精心分析所得。同时，部分素材汲取自公开渠道，并融合华信人独家监测数据，经由华信人咨询先进统计预测模型运算生成；企业相关数据大多通过实地访谈采集。华信人咨询在信息处理过程中，竭尽全力确保信息的精确性、全面性与可信度，但受限于研究环境的复杂多变，难以做到万无一失，故不作绝对保证。

在此郑重声明，本报告中所含信息及观点，均不具备指导性建议的性质。本报告中所展示的调研数据，基于样本调研方式获取。鉴于调研样本的局限性、调研方法的特定性以及调查资料收集范围的约束，该数据仅能呈现特定调研时段及样本群体的概况，仅针对本次调研目标提供基础参考，助力市场与客户把握基本态势。受制于研究方法和数据资源的边界，本报告仅作为用户了解市场动态的辅助资料，华信人咨询对报告内的数据及观点，不承担任何法律责任。

华信人咨询
HXN CONSULTING

感 谢 观 看

洞察市场快人一步