华信人咨询 · 洞察2025

HXR Consulting · Insight 2025

消费趋势系列报告

2025年一～三季度民族打击乐市场洞察报告

Consumer Trends Report Series – Q1-Q3 2025 Chinese Percussion Music Category Market Insights

2025年11月

华信人咨询
HXN CONSULTING

序言

华信人咨询作为中国领先的市场研究机构，自2016年成立以来，始终深耕市场研究领域，并成为市场地位背书权威部门推荐单位，累计完成各类专业咨询项目600+逾项，以深厚积淀持续赋能企业战略决策。

9年来，依托对超过15,000个消费品类的长期监测及千万级线上商家的动态追踪，结合对海量消费者样本需求特征与偏好的深刻洞察，华信人咨询持续在各类细分赛道构建专业、精准的市场研究体系。在消费需求持续迭代、市场竞争日益复杂的背景下，洞悉品类趋势成为企业制胜未来的关键。

2025年上半年，面对中国市场的新格局与消费趋势的变化，华信人咨询发布《洞察2025：消费趋势系列报告》。旨在通过专业的市场扫描与前瞻分析，揭示各品类的核心发展趋势、竞争态势及消费者行为变迁，为行业参与者提供权威的数据支撑与明晰的战略指引，助力把握2025年市场先机。

©2025.11 HXR华信人咨询

华信人咨询
HXN CONSULTING

目录

CONTENTS

1 核心发现

2 品类洞察

3 消费洞察

核心发现1：民族打击乐消费以业余爱好者为主

华信人咨询
HXN CONSULTING

- 男性占58%，26-35岁人群占34%，新一线城市占比最高32%
- 收入5-8万元群体占31%，是核心消费力量
- 业余爱好者占比41%，远超专业演奏者13%

启示

✓ **聚焦业余爱好者市场**

品牌应针对业余爱好者开发易上手产品，降低使用门槛，扩大用户基础，提升市场渗透率。

✓ **优化产品定价策略**

针对5-8万元收入群体，推出中端价位产品，平衡品质与价格，满足大众消费需求。

核心发现2：消费呈现低频中端主导趋势

华信人咨询
HXN CONSULTING

- 消费频率以每季度29%和每年26%为主，显示低频特征
- 中型打击乐器24%和民族鼓类21%占比最高
- 单次消费500-2000元占42%，中档消费为主力

启示

✓ **强化中端产品线**

重点发展300-800元价格区间的中端产品，优化性能与成本，提升市场竞争力。

✓ **提升产品耐用性**

针对低频消费特点，增强产品耐用性和品质，延长使用寿命，提高用户满意度。

核心发现3：音质优先价格实惠主导消费偏好

华信人咨询
HXN CONSULTING

- 音质优先型消费者占比27%，价格实惠型23%紧随其后
- 音色品质31%成为最关键吸引因素，远超价格合理19%
- 个人兴趣培养34%和音乐教学需要23%是主要消费原因

启示

✓ **突出产品音质优势**

品牌应重点宣传产品音质和音色品质，通过专业评测和试听体验增强消费者信任。

✓ **平衡价格与品质**

在保证音质的前提下，优化成本结构，提供高性价比产品，满足价格敏感用户需求。

品牌方行动清单

核心逻辑：以大众兴趣驱动市场，聚焦音质与性价比

1、产品端

- ✓ 优化中端产品音质，提升性价比
- ✓ 开发易用性强的入门级民族打击乐

2、营销端

- ✓ 强化专业渠道和口碑传播
- ✓ 利用社交平台分享实用内容

3、服务端

- ✓ 改进退货流程，提高客户满意度
- ✓ 增强智能客服和配送跟踪服务

华信人咨询
HXN CONSULTING

目录

CONTENTS

1 核心发现

2 品类洞察

2.1 研究说明
2.2 市场规模
2.3 品牌榜单
2.4 价格洞察
2.5 品类热词

3 消费洞察

品类洞察：研究说明

华信人咨询
HXN CONSULTING

1、研究内容
Research Contents

- **剖析** 2025年一～三季度各月天猫、京东、抖音的市场情况；
- **评估** 整体及各平台 CR10 市场集中度；
- **洞察** 民族打击乐线上市场不同价位产品销量与销售额占比，品牌布局；
- **分析** 热词词云，洞察市场趋势与消费者需求。

2、研究对象
Research Object

- 研究对象为天猫、京东、抖音三大线上平台上销售民族打击乐品类的品牌、店铺、单品；
- 消费者在天猫、京东、抖音平台对民族打击乐的购买行为；
- 民族打击乐市场的整体线上销售趋势。

3、研究方法
Research Method

- **数据分析法** ：收集并整理天猫、京东、抖音线上销售数据，运用数据分析工具与技术，计算民族打击乐品类销售额、销售占比、CR10 等关键指标，量化分析市场规模、品牌竞争与价格情况
- **对比分析法** ：对比不同月份、不同平台民族打击乐品类销售数据，以及国货与国外品牌销售表现

天猫主导 京东增长 抖音潜力待挖

华信人咨询
HXN CONSULTING

◆ 从平台份额看，天猫以累计销售额约328.6万元（M1-M9合计）占据主导，京东约80.6万元次之，抖音仅约12.5万元。天猫份额超70%，显示其在民族打击乐品类中的渠道优势，但京东在M9单月反超，暗示竞争格局可能生变，需关注渠道策略调整。

◆ 平台增长对比：抖音销售额基数低但波动小（月均约1.4万元），增长潜力待挖掘；京东在M9猛增至25.9万元，环比激增，或受益于促销活动。天猫虽稳但增长乏力，需评估ROI并探索新增长点，如内容营销以提升品类渗透率。

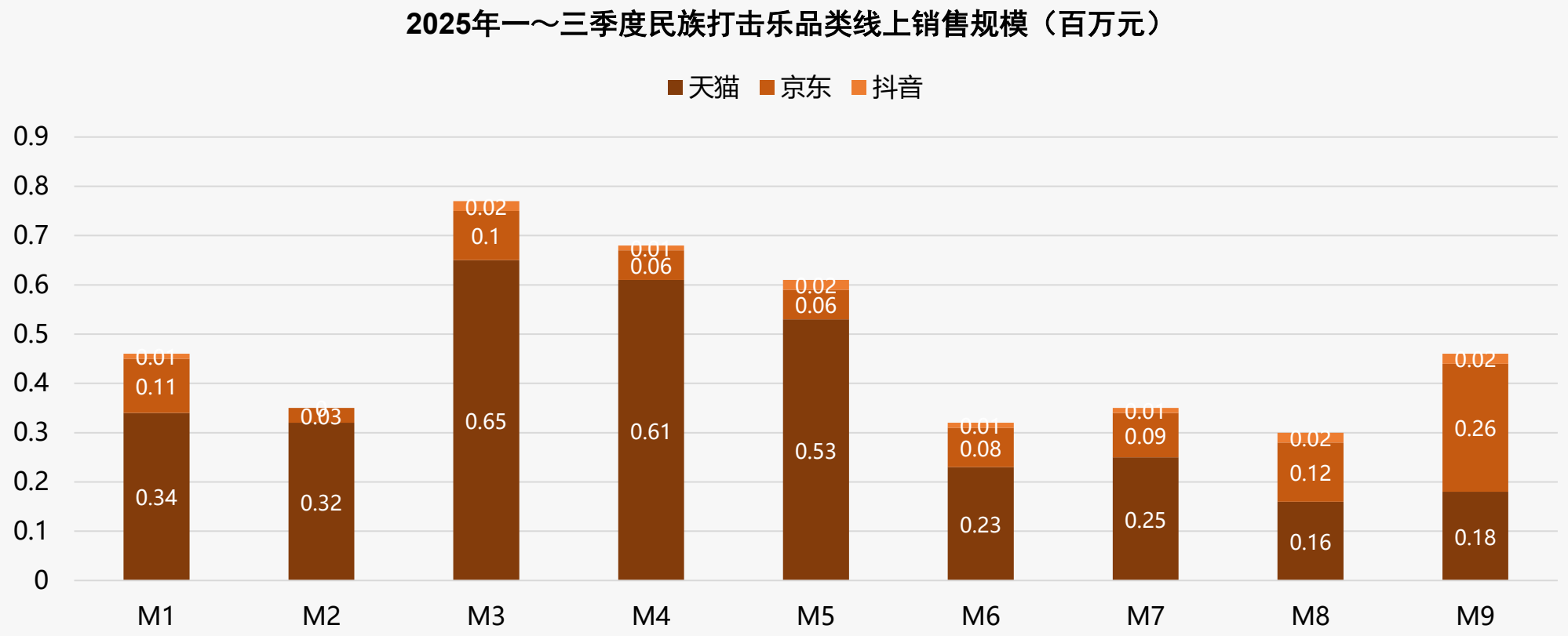

低价主导销量 高端驱动收入 优化产品组合

华信人咨询
HXN CONSULTING

◆ 从价格区间结构分析，低价位产品（<29元）占据销量主导地位（77.2%），但销售额贡献仅41.5%，显示市场以薄利多销为主。中高价位产品（>88元）虽销量占比仅4.2%，却贡献31.7%销售额，表明高端产品具有更高的利润空间和ARPU值。

◆ 从月度销量分布趋势和价格带效率分析，低价位产品销量占比在M3出现明显下降（69.0%），同期29-88元区间占比上升至27.5%，可能受季节性促销或消费升级影响。M8-M9月高价位产品（>248元）占比持续上升，显示年末消费向高品质转移，且该区间销售效率最高，以0.9%的销量贡献15.5%销售额，单位产品价值显著。而<29元区间需大量销售支撑收入，建议优化产品组合提升整体毛利率和周转率。

2025年一～三季度民族打击乐线上不同价格区间销售趋势

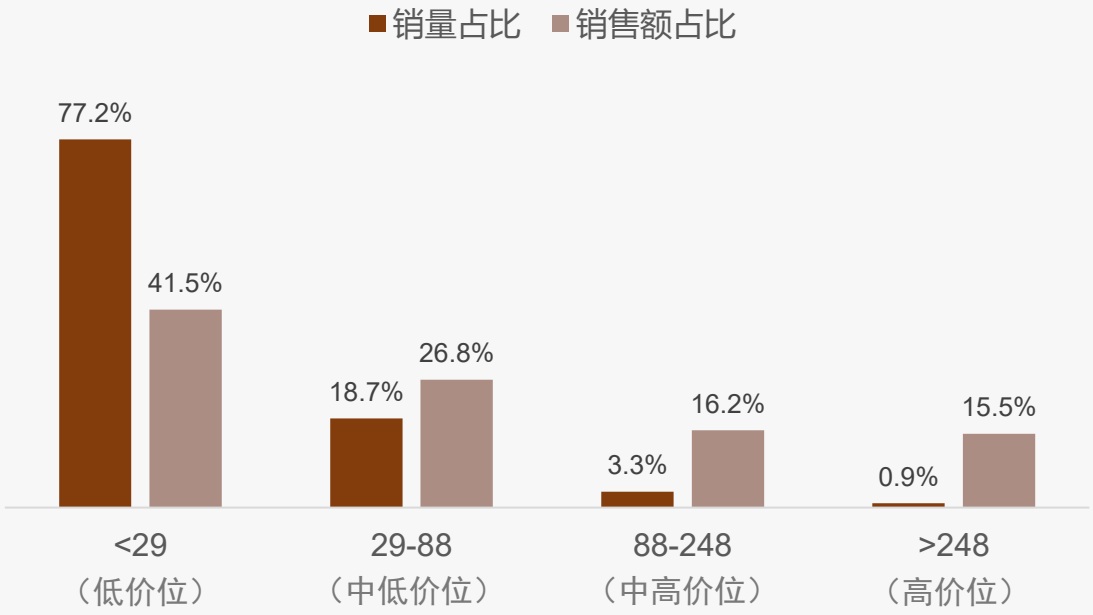

民族打击乐线上价格区间-销量分布

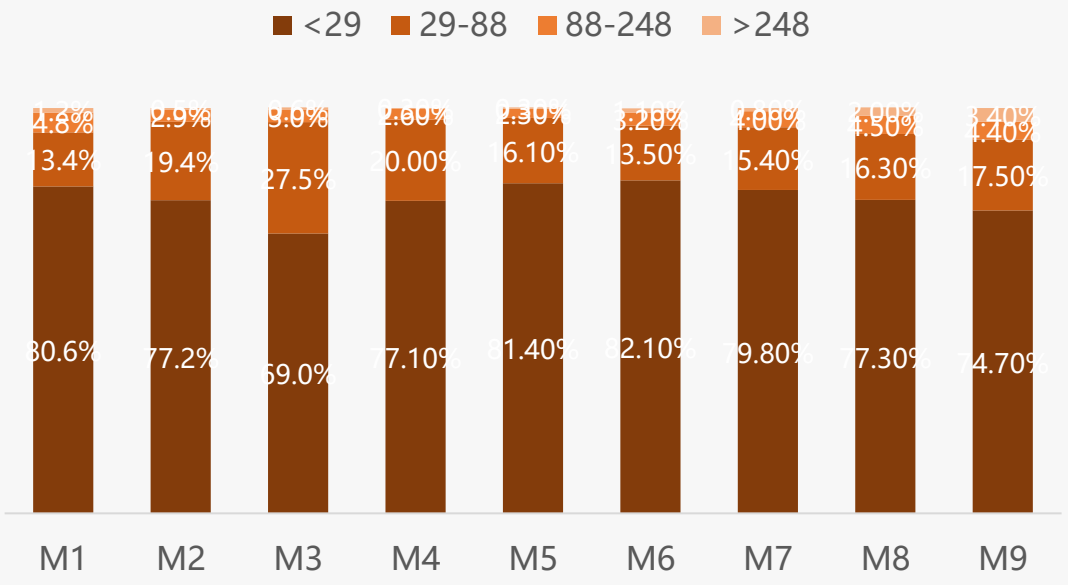

民族打击乐 中高端市场 增长潜力 显著

华信人咨询
HXN CONSULTING

◆ 从价格带分布看，各平台定位差异显著：天猫以低价产品为主（<29元占比51.3%），京东聚焦高端市场（>248元占比58.9%），抖音则主攻中高端区间（88-248元占比60.0%）。这反映出天猫通过低价引流，京东凭借品牌溢价实现高客单价，抖音依托内容营销推动中高端产品动销。

◆ 从平台竞争格局和品类发展潜力分析，京东在高价位段占据绝对优势（>248元占比58.9%），显示出其用户群体对品质和品牌的高需求；抖音在中高价位段（88-248元）表现突出（60.0%），体现内容驱动型电商的转化效率。建议品牌方优化产品结构，重点布局中高端价格带，同时加强内容营销以提升用户转化率。

2025年一～三季度各平台民族打击乐不同价格区间销售趋势

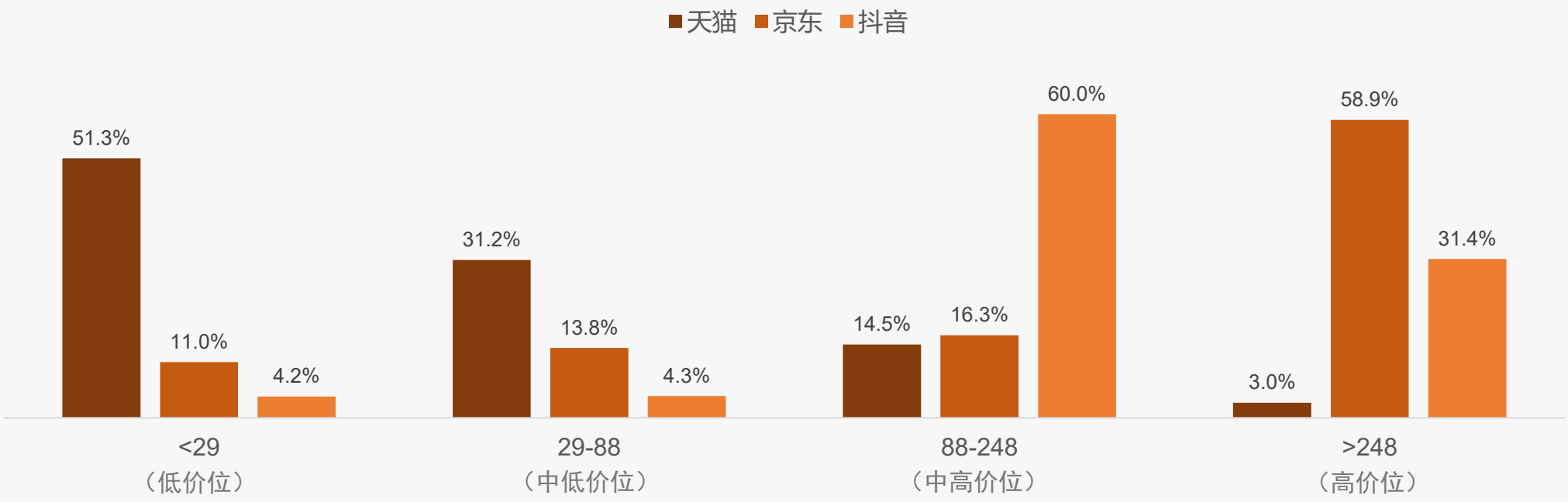

民族打击乐低价主导 中端市场潜力大

华信人咨询
HXN CONSULTING

◆ 从价格区间结构看，天猫平台民族打击乐品类呈现明显的低端市场主导特征。29元以下价格带销量占比79.3%，但销售额占比仅51.3%，表明该区间产品单价较低、利润空间有限；而29-88元区间以18.3%的销量贡献31.2%的销售额，显示出更好的价值贡献能力，建议优化产品结构提升中端市场渗透率。

◆ 月度销量分布显示市场稳定性较强，29元以下价格带在各月均保持70%以上的销量占比，但3月份出现明显波动，占比降至71.0%，同期29-88元区间占比提升至26.8%，可能受季节性促销或新品上市影响。价格带效益分析揭示经营效率问题。高价区间（248元以上）销量占比仅0.2%却贡献3.0%销售额，单位产品价值显著；建议加强中高端产品营销，优化产品组合提升整体盈利能力。

2025年一～三季度天猫平台民族打击乐不同价格区间销售趋势

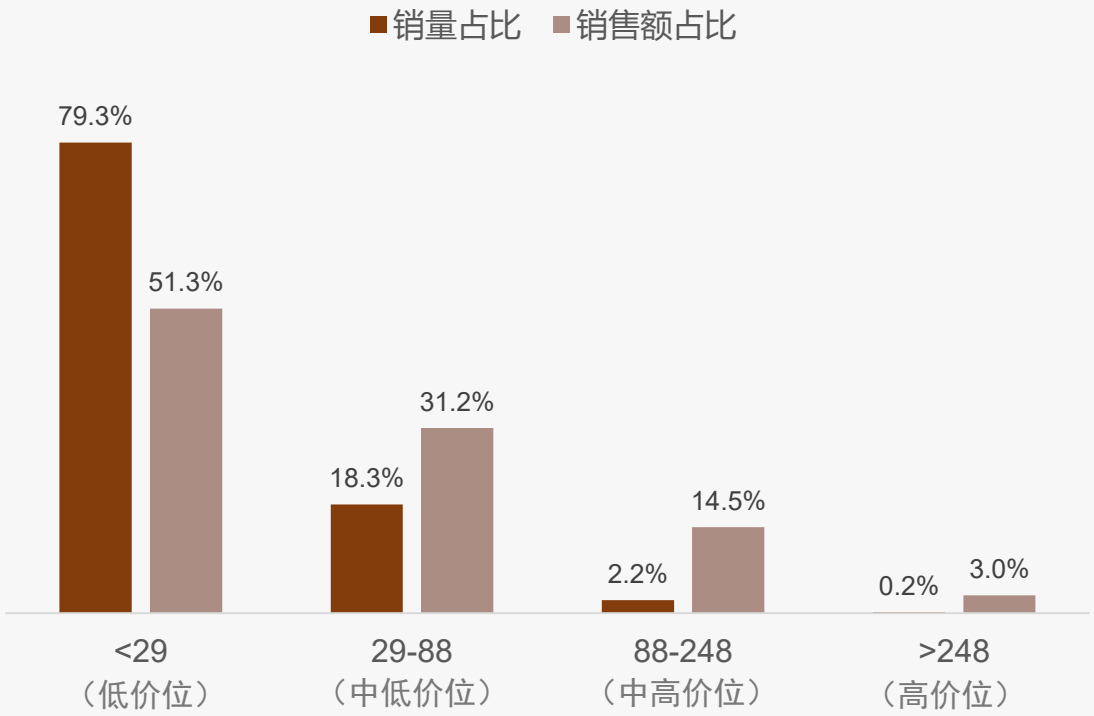

天猫平台民族打击乐价格区间-销量分布

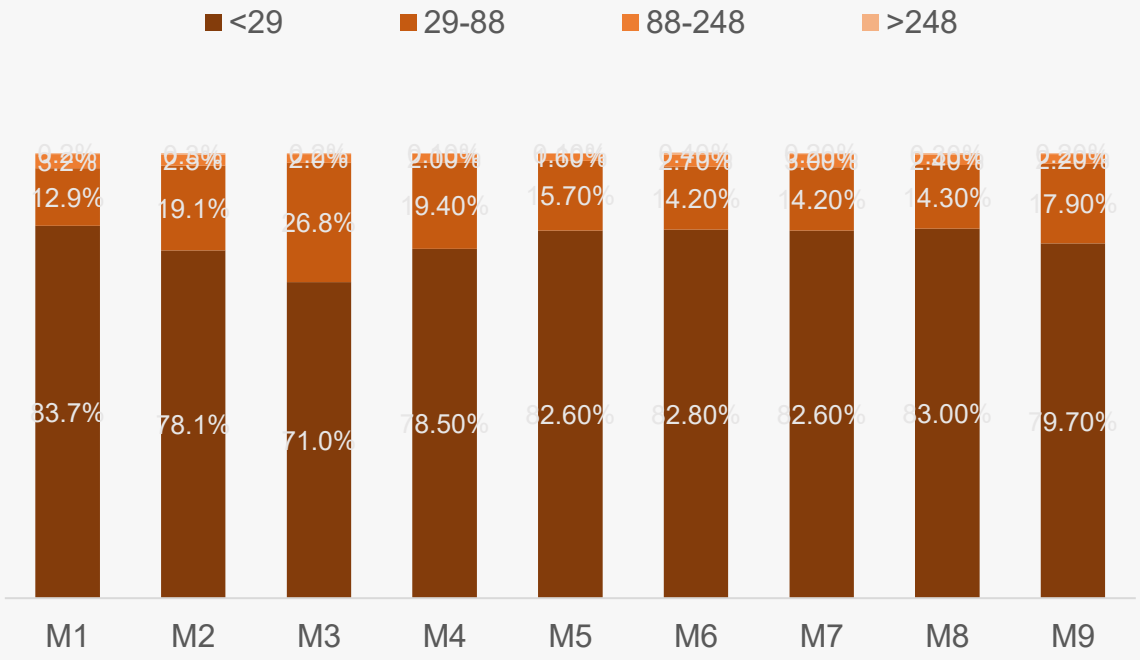

民族打击乐高端主导 低价放量 结构分化

华信人咨询
HXN CONSULTING

◆ 月度销量分布显示，低价位（<29元）占比从M1的28.3%飙升至M6的81.2%，随后回落，反映季节性促销（如618）显著拉动低端消费；中高价位（>88元）占比持续萎缩，提示市场可能面临消费降级压力，需加强产品差异化以维持溢价。

◆ 销售额集中度分析揭示，高价位（>248元）以不足一成销量贡献近六成收入，结合月度数据中该区间占比在M6、M9小幅回升（分别7.2%、10.8%），推断高端需求相对稳定但易受促销干扰，建议通过精准营销提升高客单价客户复购率。

2025年一～三季度京东平台民族打击乐不同价格区间销售趋势

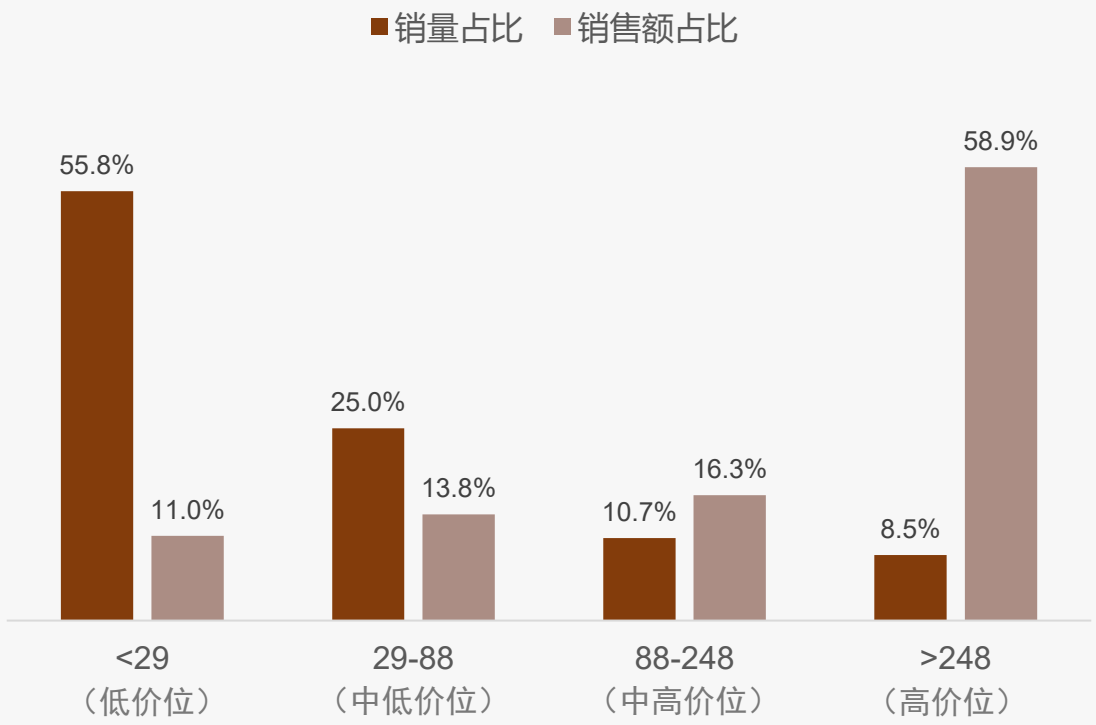

京东平台民族打击乐价格区间-销量分布

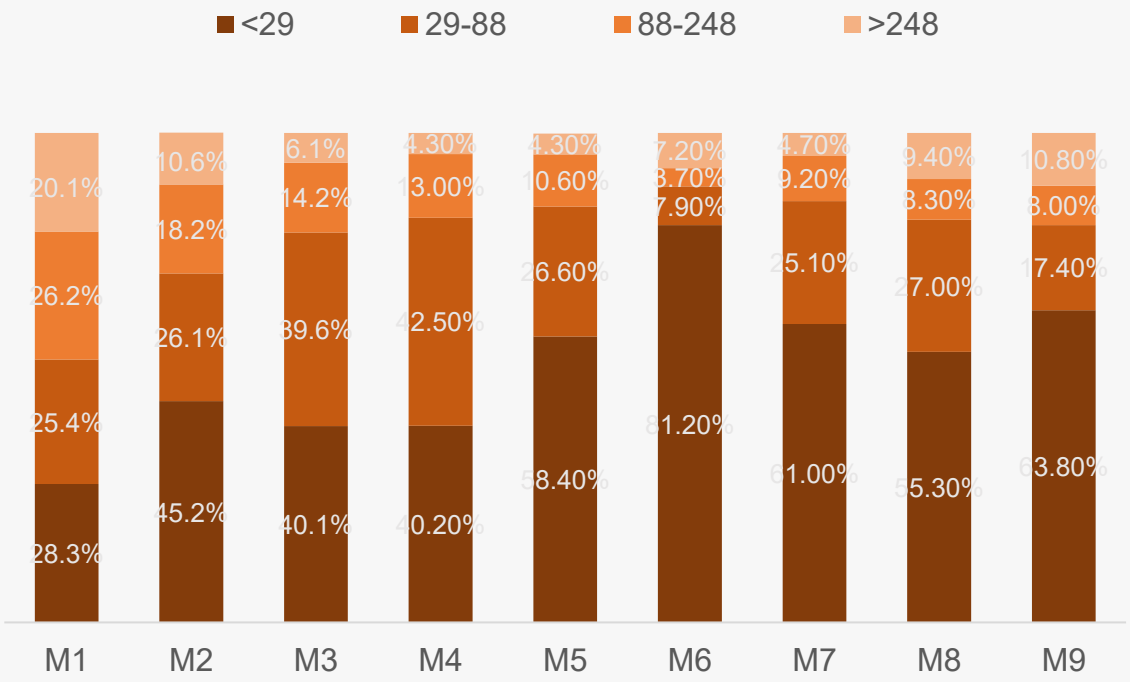

中高价位主导销售 优化结构提升利润

华信人咨询
HXN CONSULTING

◆ 从价格区间销售趋势看，88-248元是核心贡献区间，销量占比45.6%但销售额占比高达60.0%，显示该价位产品周转率较高且消费者接受度集中。月度销量分布显示，<29元低价产品在M1、M2、M4、M5、M9占比超45%，存在促销依赖；88-248元主力区间在M3、M6、M8占比超50%，销售稳定性较好。

◆ 整体销售结构分析：低价（<29元）销量占比40.6%但销售额仅4.2%，存在规模不经济；中高价（88-248元和>248元）合计销量52.1%但销售额占比91.4%，是主要利润来源。建议通过产品升级或捆绑销售提升低价产品客单价，同时加强中高价位市场渗透以优化ROI。

2025年一～三季度抖音平台民族打击乐不同价格区间销售趋势

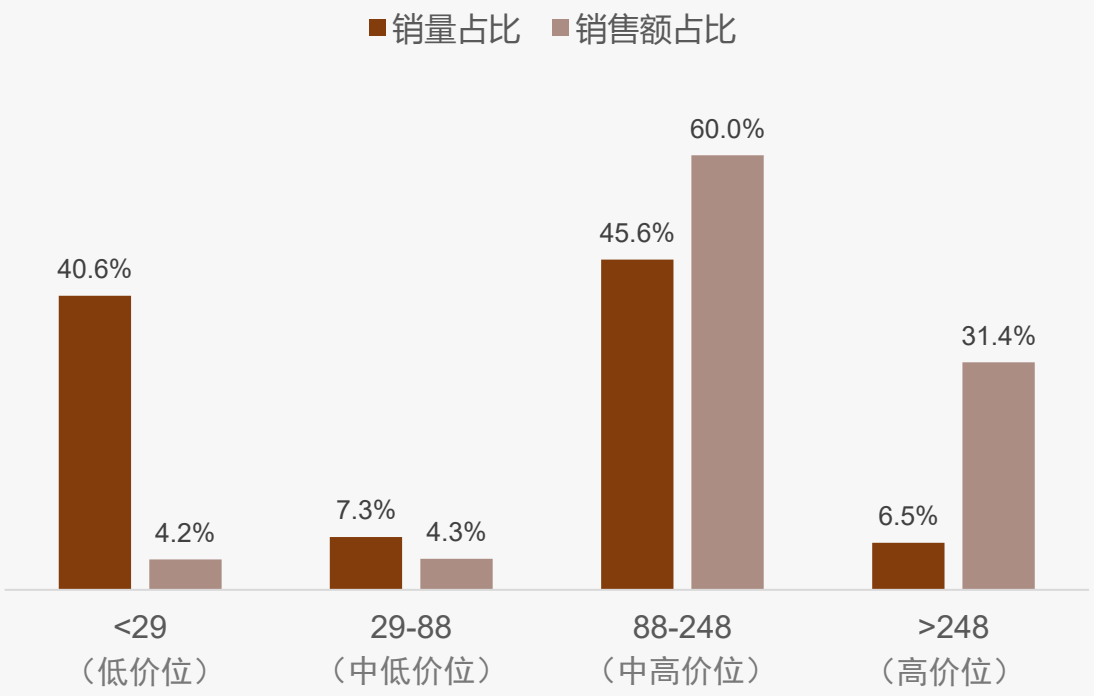

抖音平台民族打击乐价格区间-销量分布

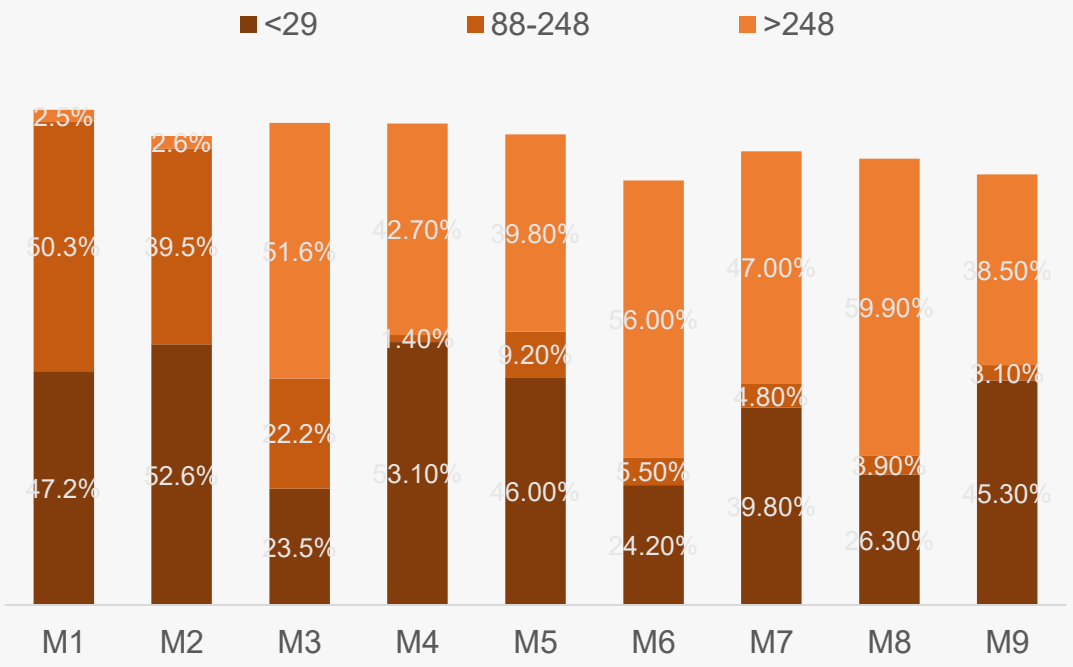

华信人咨询
HXN CONSULTING

目录

CONTENTS

1 核心发现

2 品类洞察

3 消费洞察

3.1 研究说明
3.2 基础画像及地域差异
3.3 消费者行为与场景模式
3.4 产品偏好与使用反馈
3.5 价格敏感度与支付意愿
3.6 品牌忠诚度与竞争者行为
3.7 社交传播与内容影响力
3.8 家庭决策与场景营销
3.9 数字化体验与未来需求

研究说明

华信人咨询
HXN CONSULTING

1、研究内容
Research Contents

- **洞察** 民族打击乐消费行为、消费场景、消费模式；
- **剖析** 消费者产品偏好、使用反馈，价格敏感度、支付意愿；
- **对比** 主要品牌忠诚度、品牌竞争行为、竞争烈度；
- **挖掘** 消费者营销潜力。

2、研究对象
Research Object

- 最近1年内购买过民族打击乐的消费者；
- 性别、所在城市（一线、新一线、二线、三线）平均分布；
- 聚焦家庭月收入中等水平（3-8万元）人群；
- 聚焦家庭日常采购主要决策者。

3、研究方法
Research Method

投放形式	在线定量调研
投放区域	中国大陆（不含港澳台），充分覆盖主要城市
投放时间	2025年9月
样本数量	N=1376

民族打击乐消费以业余爱好者为主

华信人咨询 HXN CONSULTING

◆民族打击乐消费群体以男性（58%）和26-35岁人群（34%）为主，新一线城市（32%）占比最高，收入5-8万元群体（31%）是核心消费力量。

◆业余爱好者（41%）是主要决策者，远超专业演奏者（13%），显示消费由大众兴趣驱动，市场拓展应聚焦爱好者群体。

2025年中国民族打击乐消费者画像

性别构成（%）

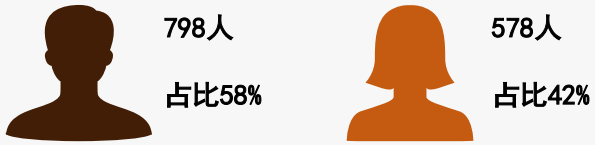

城市构成（%）

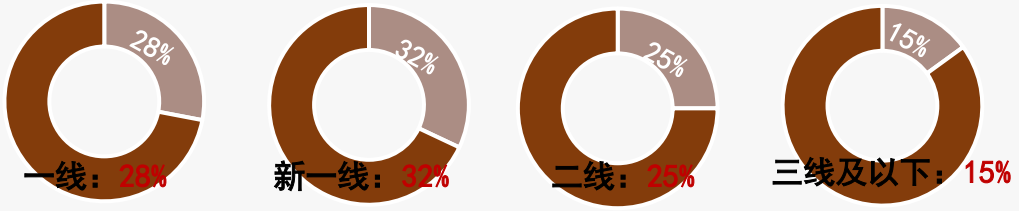

消费决策者角色分布（%）

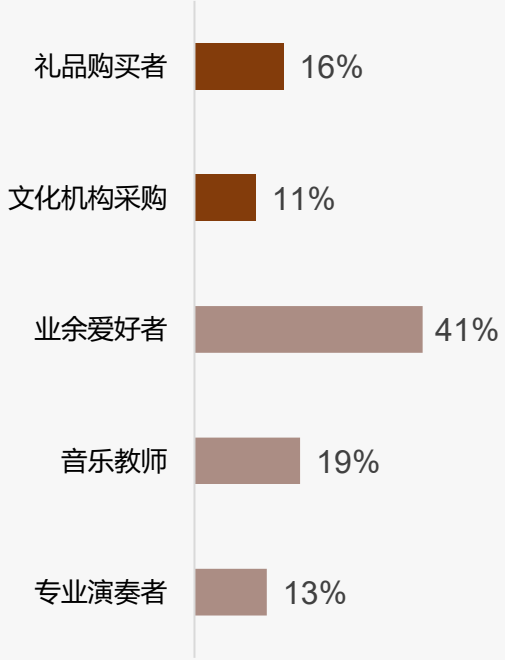

年龄构成（%）

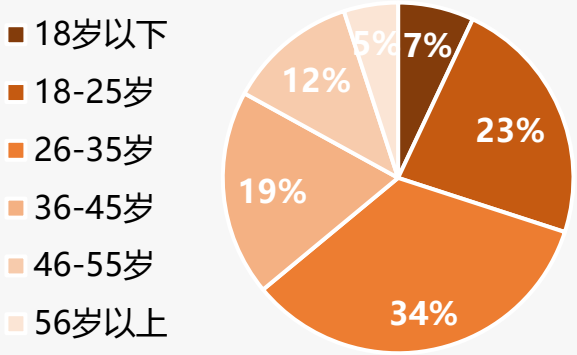

收入分布（%）

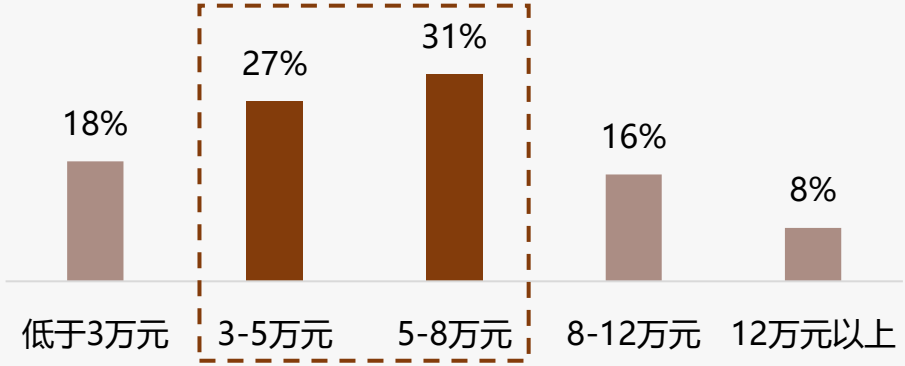

样本：民族打击乐行业市场调研样本量N=1376，于2025年9月通过华信人咨询调研获得

民族打击乐低频消费中端主导

华信人咨询
HXN CONSULTING

◆消费频率以每季度一次（29%）和每年一次（26%）为主，显示低频消费特征，可能与产品耐用性和专业使用场景相关。

◆中型打击乐器（24%）和民族鼓类（21%）占比最高，反映市场对中端和传统核心产品的偏好。

2025年中国民族打击乐消费频率分布

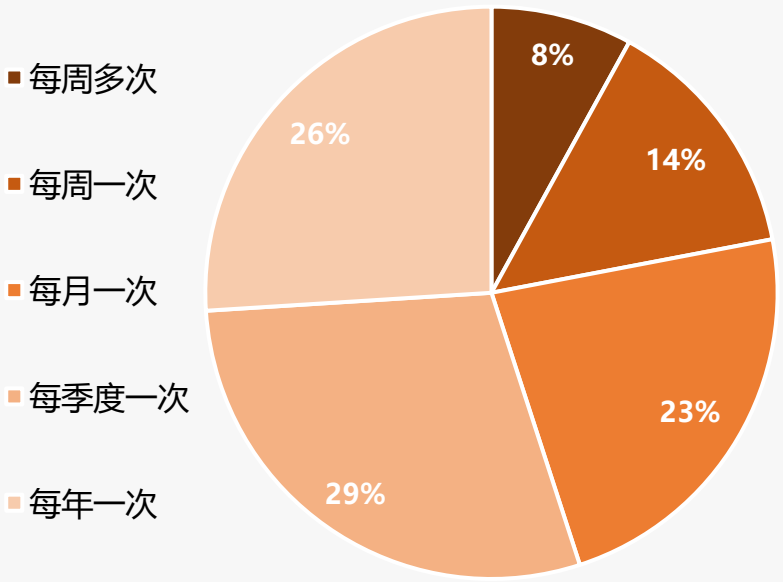

2025年中国民族打击乐消费产品规格分布

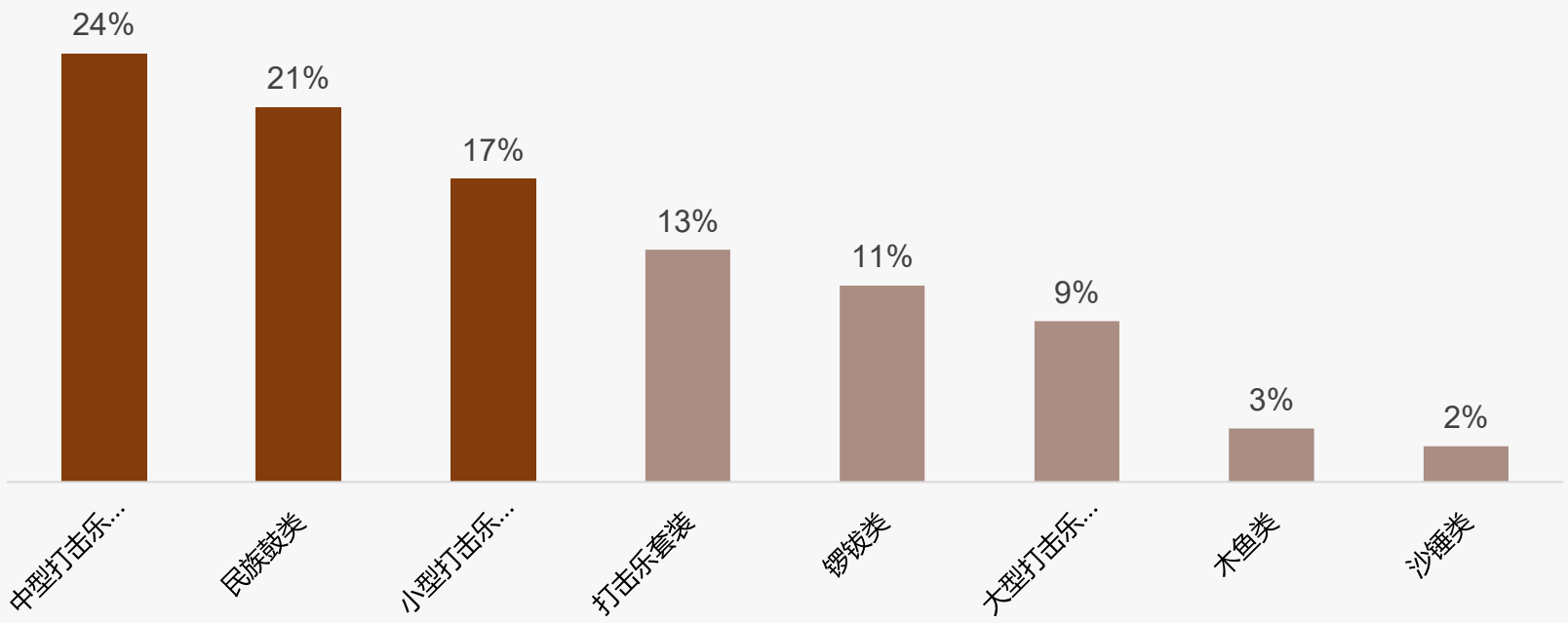

样本：民族打击乐行业市场调研样本量N=1376，于2025年9月通过华信人咨询调研获得

中档消费为主 秋季消费高峰 专业包装主导

华信人咨询 HXN CONSULTING

◆单次消费以500-2000元为主，占比42%；500元以下占38%。秋季消费占比31%，冬季29%，显著高于其他季节，可能与演出季相关。

◆专业乐器盒包装占比最高，达38%，反映消费者对乐器保护的重视；简易包装占27%，环保包装仅5%，显示环保意识尚待提升。

2025年中国民族打击乐消费行为季节分布

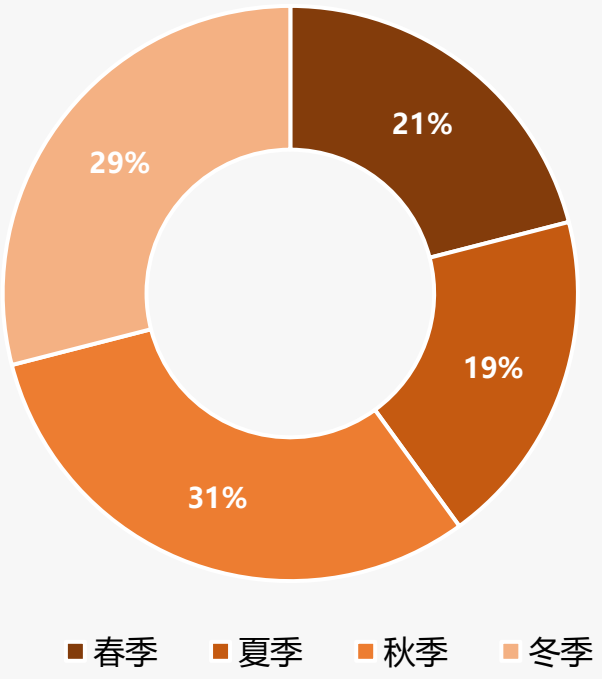

2025年中国民族打击乐单次消费支出分布

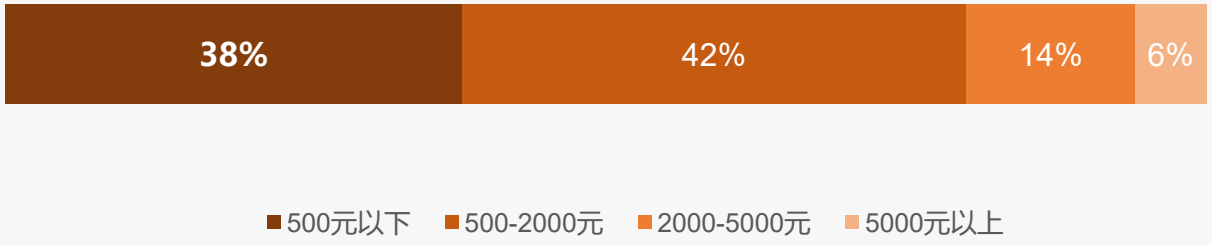

2025年中国民族打击乐消费品包装类型分布

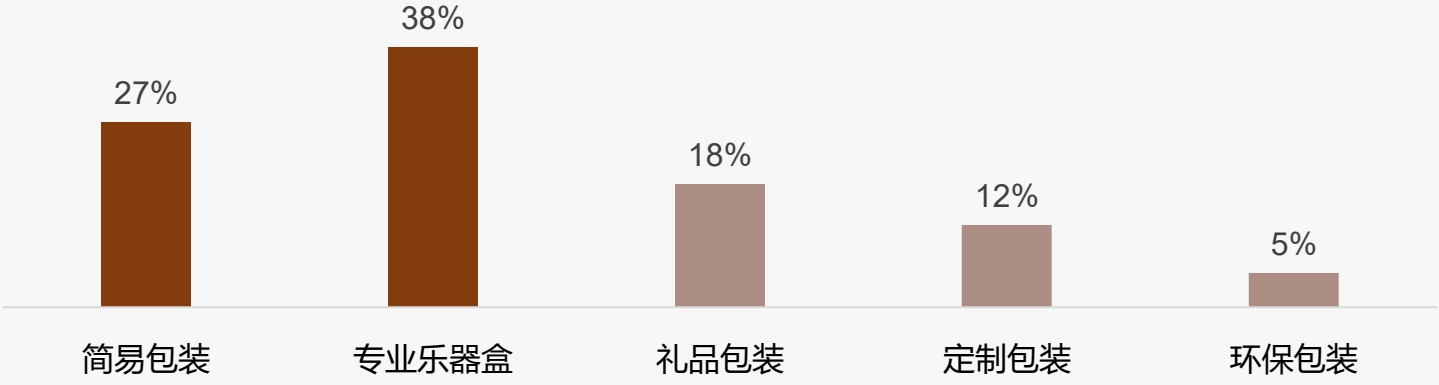

样本：民族打击乐行业市场调研样本量N=1376，于2025年9月通过华信人咨询调研获得

民族打击乐消费 休闲时段为主

华信人咨询
HXN CONSULTING

◆民族打击乐消费场景以个人兴趣学习为主，占比31%，音乐教学使用占23%，文化节庆活动占14%，专业演出采购占11%，团体表演需求占9%，礼品赠送占8%，收藏鉴赏占4%。

◆消费时段集中在周末白天（35%）和工作日晚上（27%），工作日白天占18%，周末晚上占12%，节假日占8%，显示消费者偏好利用休闲时间进行相关活动。

2025年中国民族打击乐消费场景分布

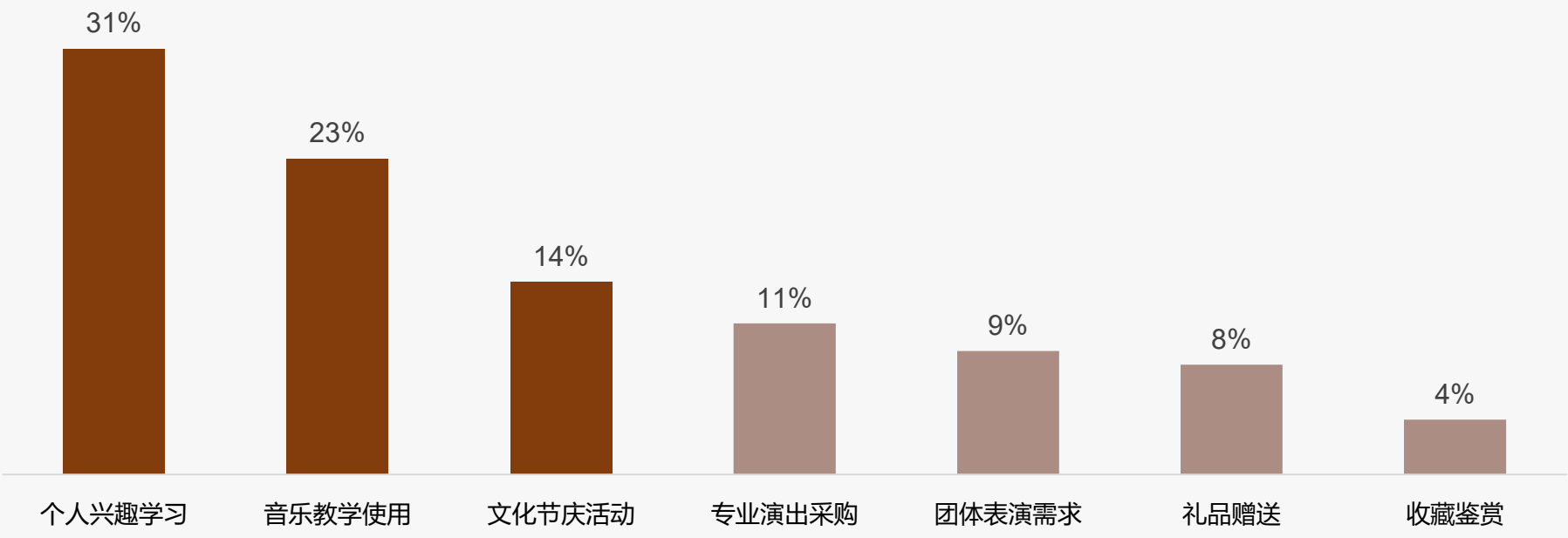

2025年中国民族打击乐消费时段分布

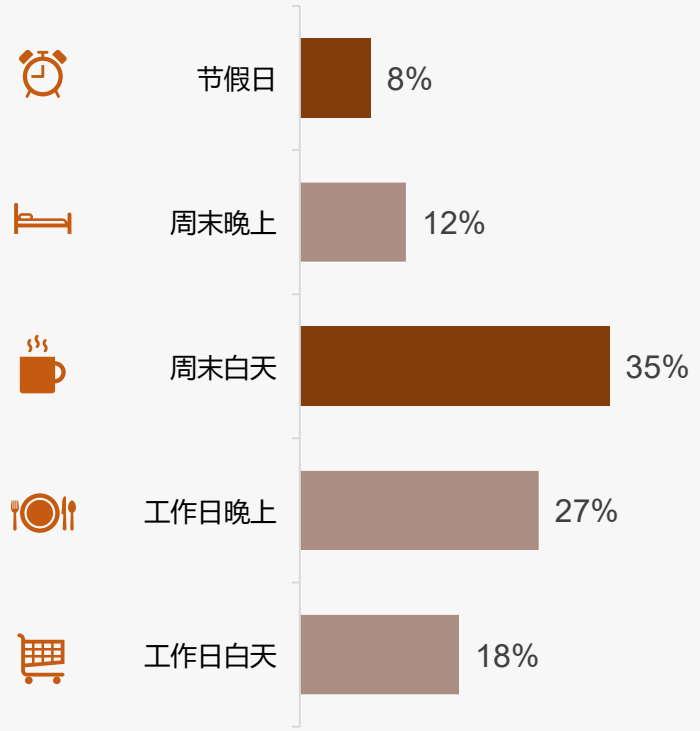

样本：民族打击乐行业市场调研样本量N=1376，于2025年9月通过华信人咨询调研获得

线上专业渠道主导民族打击乐消费

华信人咨询
HXN CONSULTING

◆消费者了解产品主要依赖线上电商平台（24%）和音乐教师推荐（21%），社交媒体和乐器店推荐次之，传统渠道影响微弱。

◆购买渠道以线上乐器专营店（31%）和专业乐器实体店（28%）为主，综合电商平台和培训机构次之，市场集中度高。

2025年中国民族打击乐了解产品渠道分布

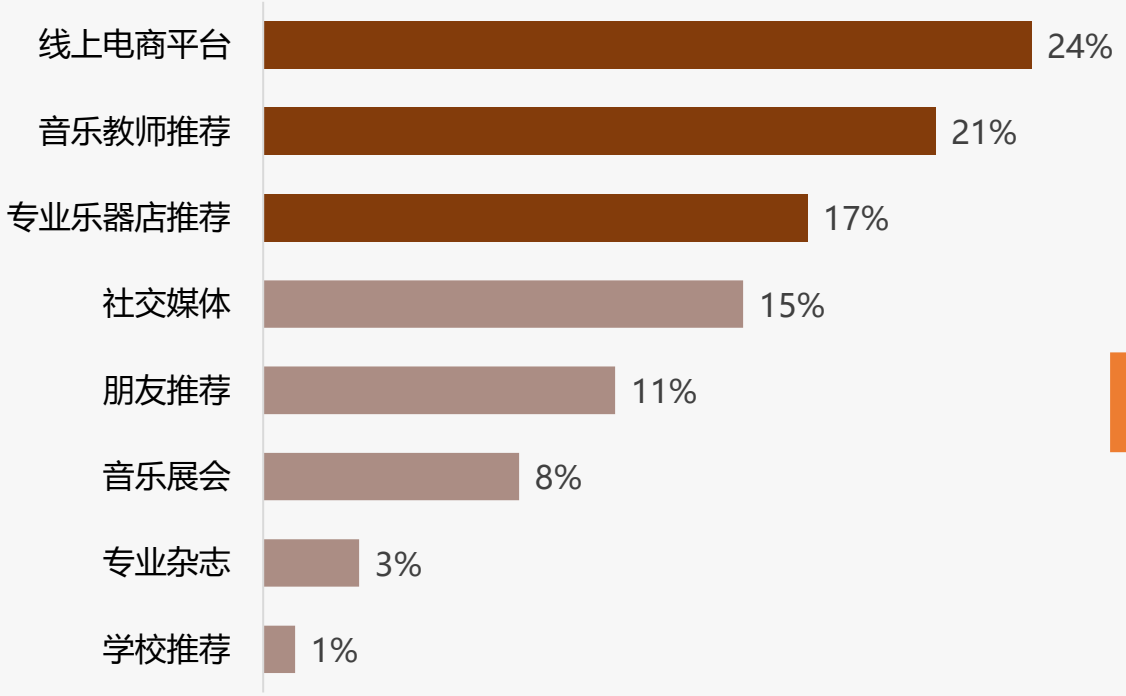

2025年中国民族打击乐购买产品渠道分布

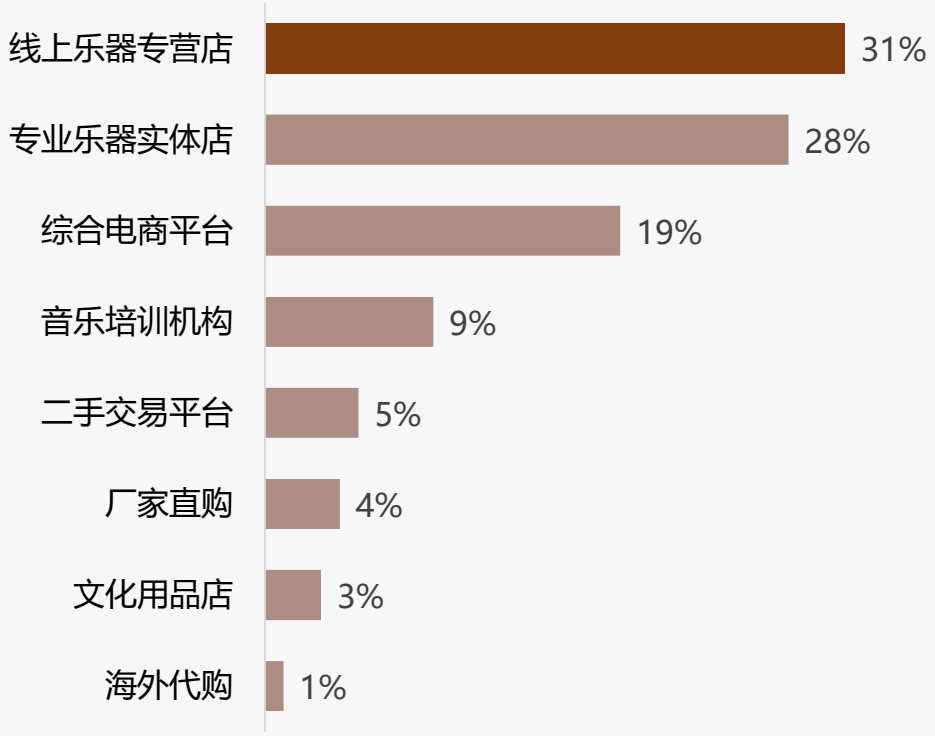

样本：民族打击乐行业市场调研样本量N=1376，于2025年9月通过华信人咨询调研获得

音质优先价格实惠主导消费偏好

华信人咨询
HXN CONSULTING

◆民族打击乐消费中，音质优先型占比最高达27%，价格实惠型紧随其后为23%，显示音质和价格是主要购买决策因素。

◆品牌信赖型占比18%，外观设计型和材质工艺型分别占14%和11%，便携和收藏属性影响较小，各占4%和3%。

2025年中国民族打击乐消费产品偏好类型分布

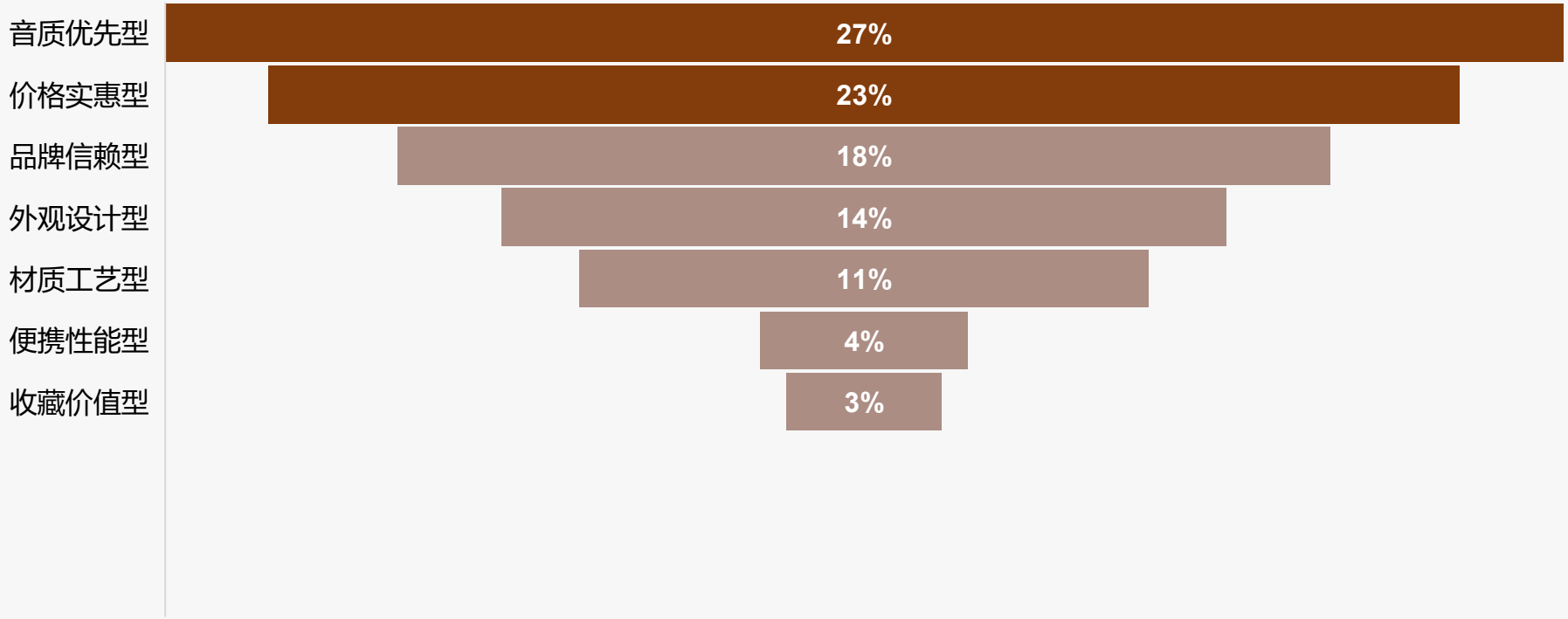

样本：民族打击乐行业市场调研样本量N=1376，于2025年9月通过华信人咨询调研获得

音色品质主导 兴趣教学驱动

华信人咨询
HXN CONSULTING

◆民族打击乐消费中，音色品质（31%）是最关键的吸引因素，远超价格合理（19%），显示消费者对乐器核心性能的高度重视。

◆消费原因以个人兴趣培养（34%）和音乐教学需要（23%）为主，表明市场以教育和兴趣驱动为核心。

2025年中国民族打击乐吸引消费关键因素分布

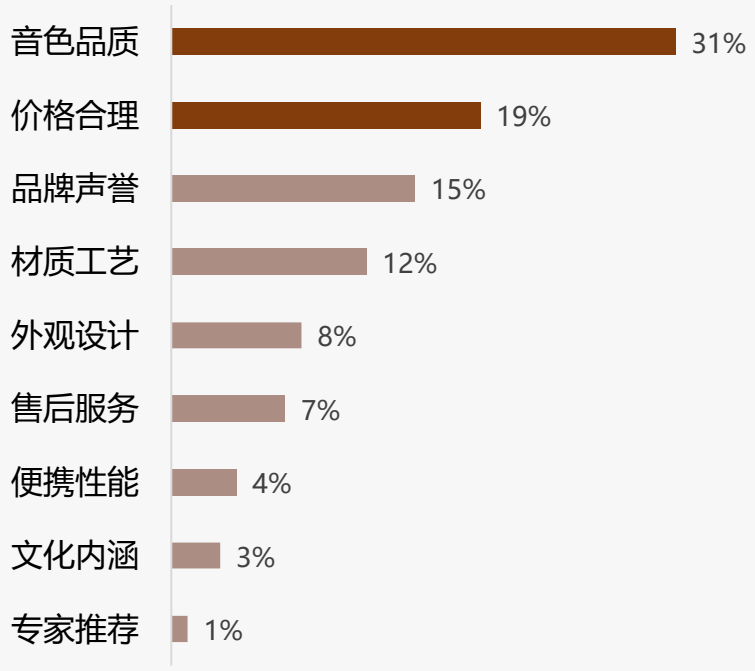

样本：民族打击乐行业市场调研样本量N=1376，于2025年9月通过华信人咨询调研获得

2025年中国民族打击乐消费真正原因分布

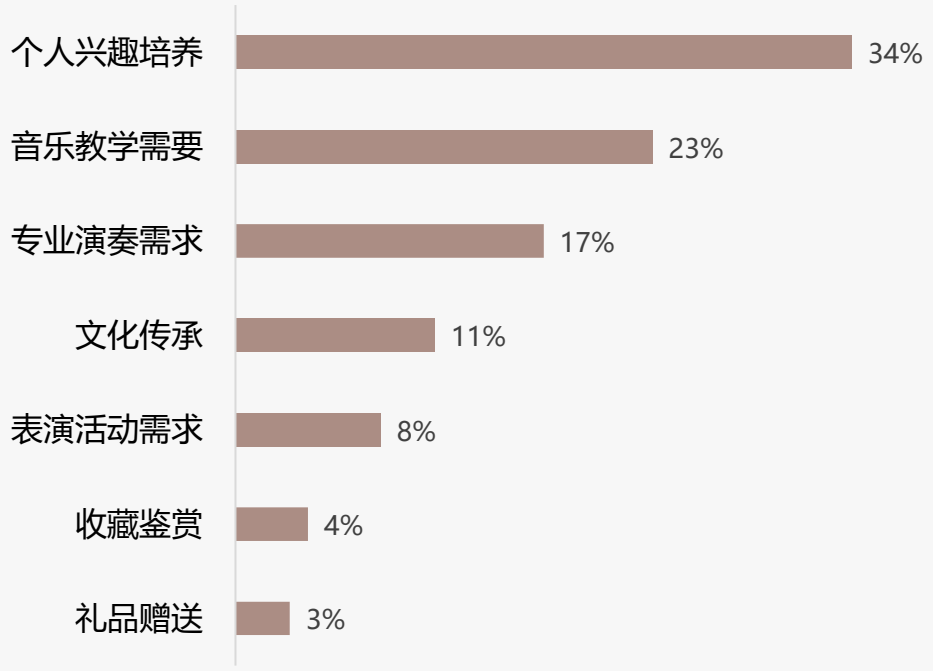

民族打击乐推荐意愿高 价格门槛是障碍

华信人咨询 HXN CONSULTING

◆民族打击乐消费者推荐意愿较高，非常愿意和比较愿意合计54%，非常不愿意仅6%。不愿推荐主因是价格偏高28%和使用门槛高23%，反映定价和技能要求问题。

◆品牌选择困难占17%，售后服务不佳14%，购买渠道不便11%，产品信息不透明7%。需优化性价比、降低门槛、加强品牌建设以提升推荐意愿。

2025年中国民族打击乐推荐意愿分布

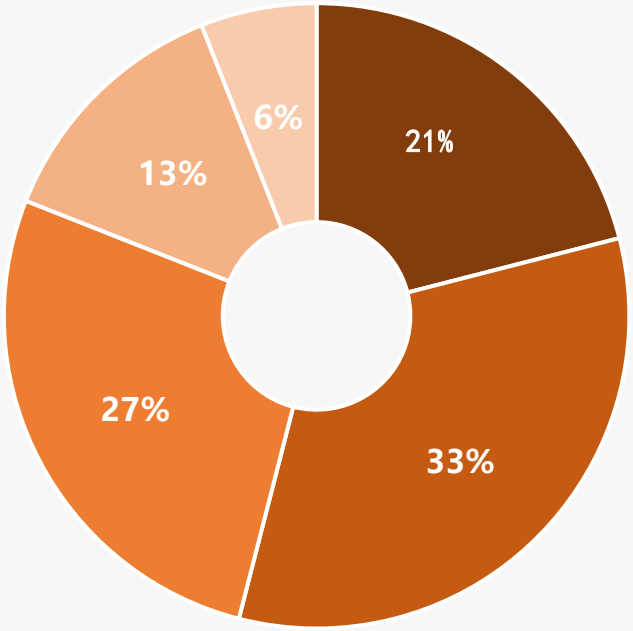

5分 非常愿意　4分 比较愿意　3分 一般　2分 不太愿意　1分 非常不愿意

样本：民族打击乐行业市场调研样本量N=1376，于2025年9月通过华信人咨询调研获得

2025年中国民族打击乐不愿推荐原因分布

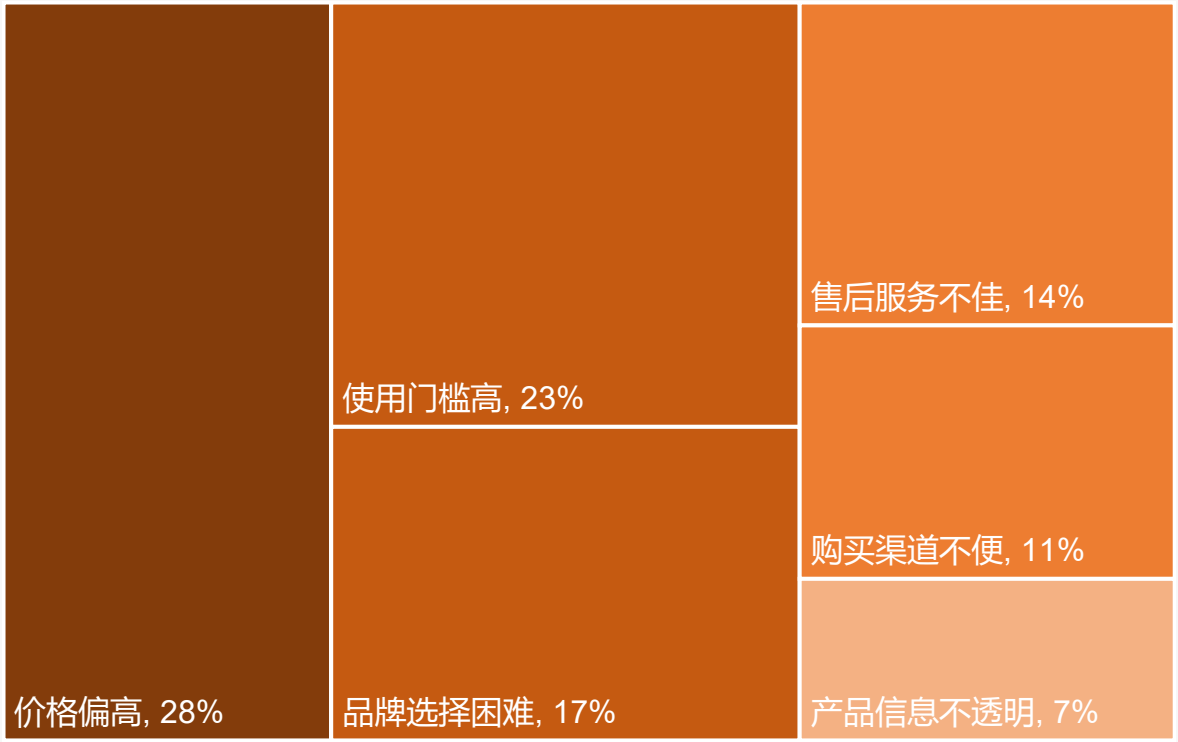

中端产品主导 低价需求强劲

华信人咨询
HXN CONSULTING

◆民族打击乐消费调查显示，300-800元价格区间接受度最高，达41%，表明中端产品最受市场欢迎，消费者偏好集中在此价位段。

◆300元以下接受度为32%，显示低价需求强劲；800元以上区间接受度较低，高价产品市场有限，企业应聚焦中低价位策略。

2025年中国民族打击乐最大规格价格接受度分布

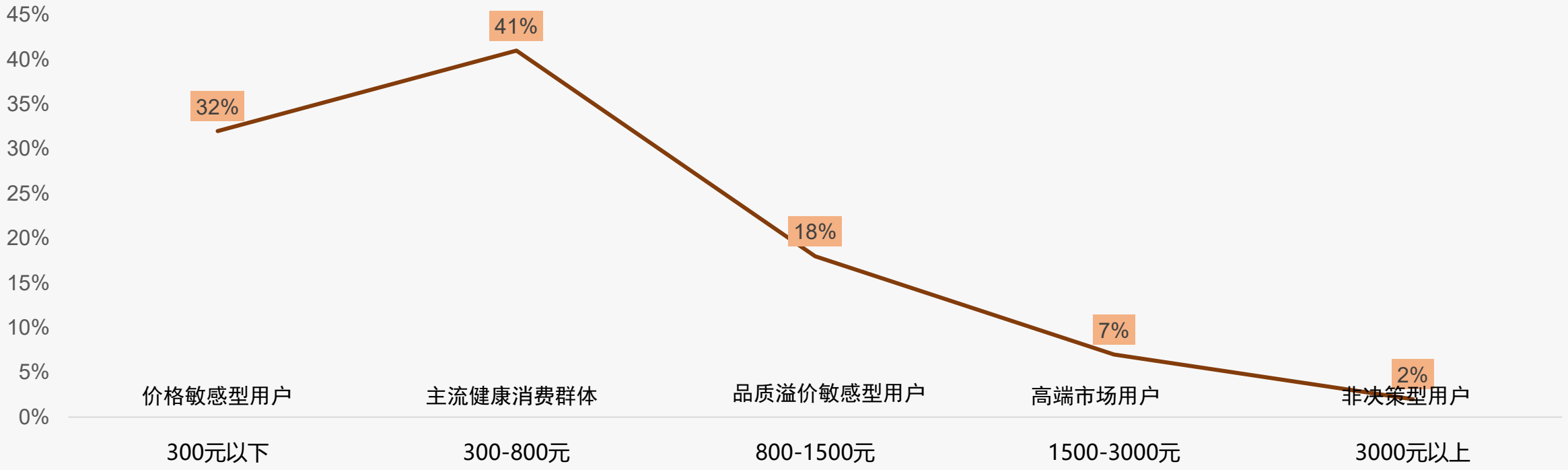

样本：民族打击乐行业市场调研样本量N=1376，于2025年9月通过华信人咨询调研获得

注：以中型打击乐器（如堂鼓、排鼓）规格民族打击乐为标准核定价格区间

价格敏感品牌忠诚促销依赖显著

华信人咨询 HXN CONSULTING

◆价格上涨10%后，43%消费者继续购买，37%减少频率，20%更换品牌，显示较高品牌忠诚度与价格敏感群体并存。

◆促销依赖度：35%一般依赖，27%比较依赖，合计62%消费者依赖促销，表明促销策略对市场行为影响显著。

2025年中国民族打击乐价格上涨10%后购买行为分布

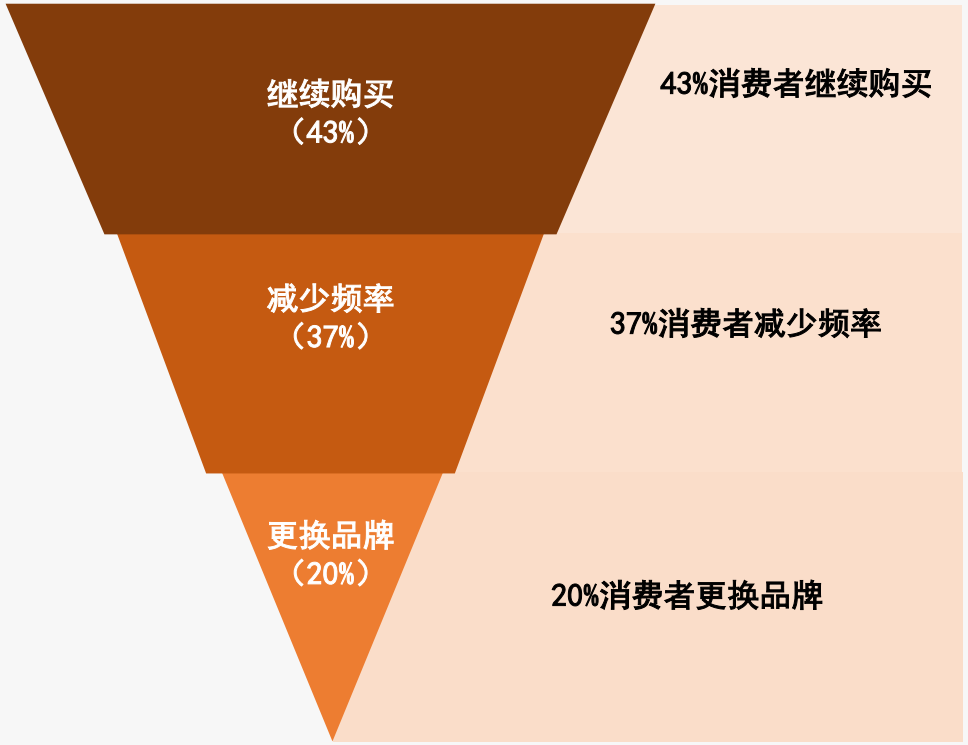

2025年中国民族打击乐促销活动依赖程度分布

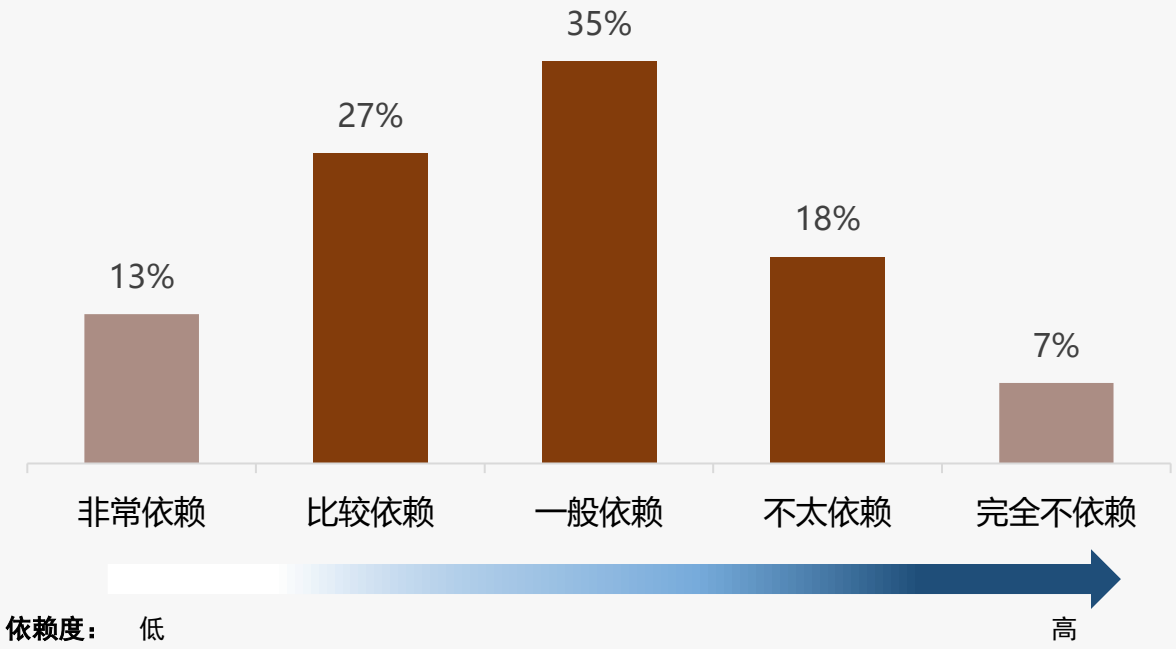

样本：民族打击乐行业市场调研样本量N=1376，于2025年9月通过华信人咨询调研获得

价格音质主导品牌更换

华信人咨询
HXN CONSULTING

◆民族打击乐消费者固定品牌复购率集中在50-70%（34%），高复购率（70%以上）合计34%，显示品牌忠诚度分化明显。

◆更换品牌主因是价格因素（31%）和音质不满意（24%），售后服务差（18%）与品牌声誉下降（13%）也需关注。

2025年中国民族打击乐固定品牌复购率分布

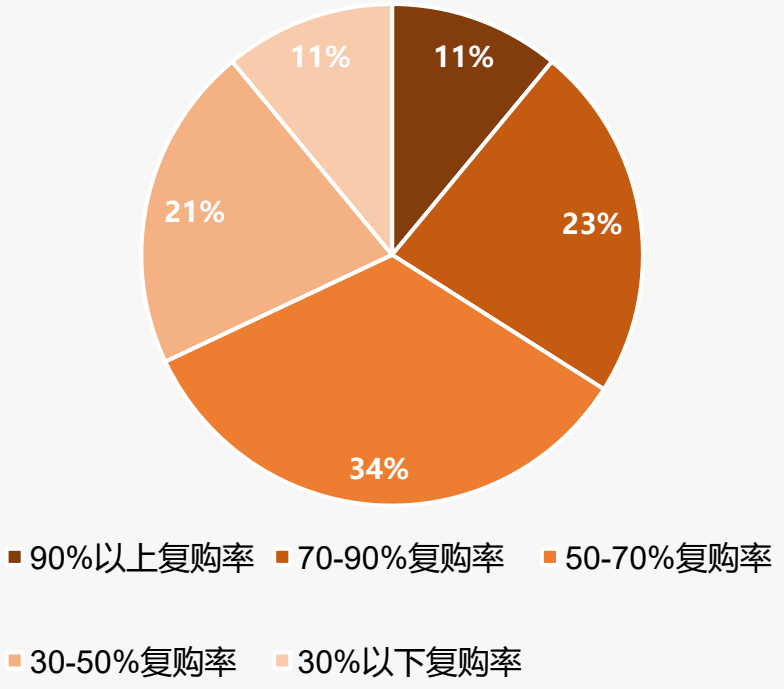

2025年中国民族打击乐更换品牌原因分布

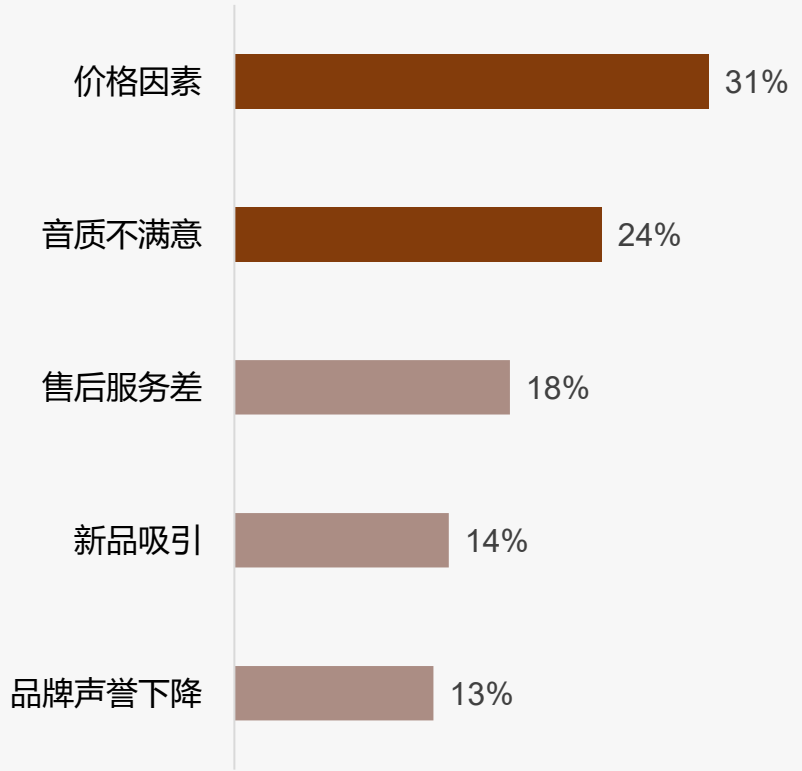

样本：民族打击乐行业市场调研样本量N=1376，于2025年9月通过华信人咨询调研获得

品牌偏好显著 信赖度较高

华信人咨询
HXN CONSULTING

◆品牌偏好显著：38%消费者优先选择品牌产品，17%只买品牌产品，显示品牌对近半数消费者有重要影响。信赖度较高，55%持积极态度。

◆品牌非首要因素占29%，很少或完全不关注品牌占16%，表明部分消费者更注重其他因素。需关注非品牌导向群体的需求。

2025年中国民族打击乐品牌产品消费意愿分布

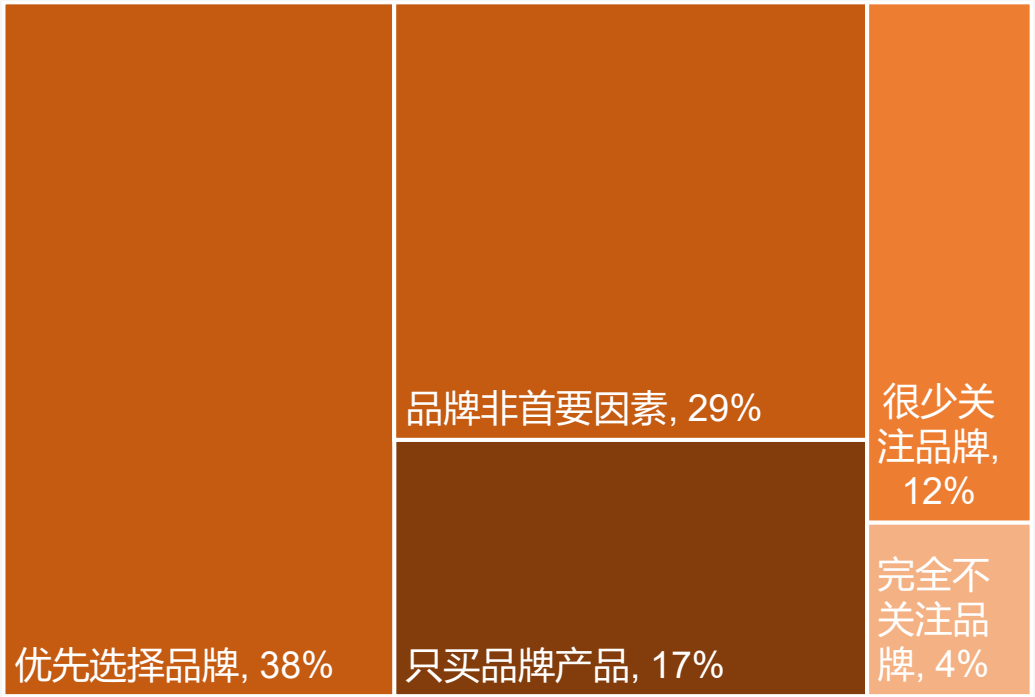

2025年中国民族打击乐品牌产品态度分布

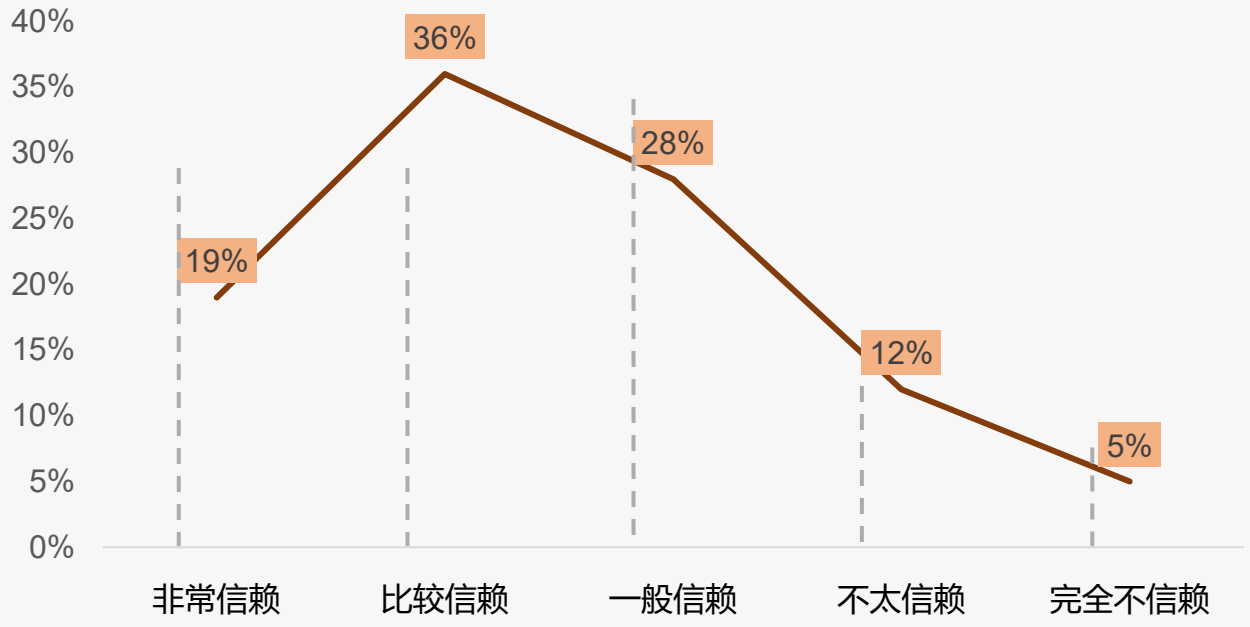

样本：民族打击乐行业市场调研样本量N=1376，于2025年9月通过华信人咨询调研获得

国产品牌主导音质优先价格实惠

华信人咨询
HXN CONSULTING

◆国产品牌在民族打击乐消费中占比高达87%，进口品牌仅占13%，显示消费者对本土产品有强烈偏好。

◆品牌偏好中音质优先型占31%，价格实惠型占24%，售后服务型占18%，文化传承型占15%，品牌价值型占12%。

2025年中国民族打击乐国产和进口品牌消费分布

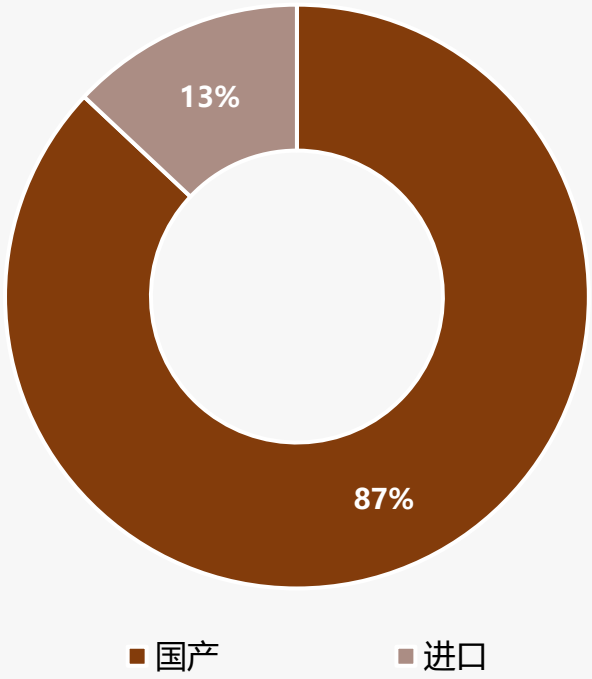

2025年中国民族打击乐品牌偏好类型分布

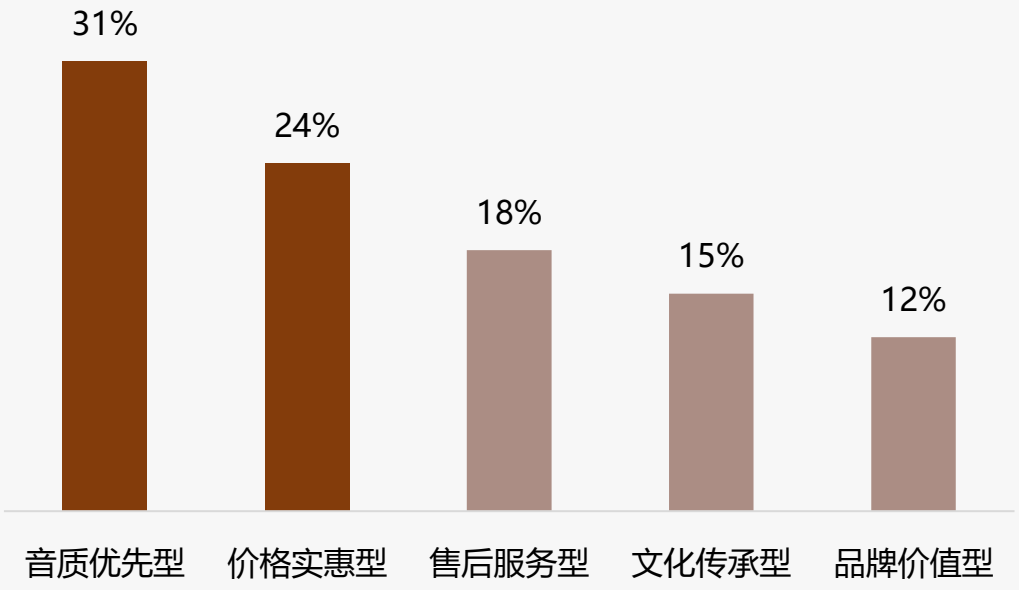

样本：民族打击乐行业市场调研样本量N=1376，于2025年9月通过华信人咨询调研获得

民族打击乐 社交传播 实用内容主导

华信人咨询 HXN CONSULTING

◆微信朋友圈和抖音是民族打击乐内容分享的主要渠道，合计占比65%。内容类型以演奏技巧分享和产品评测为主，两者共占55%。

◆文化知识普及占18%，而促销活动和购买经验分享占比相对较低，分别为6%和9%，显示用户更关注实用内容。

2025年中国民族打击乐社交分享渠道分布

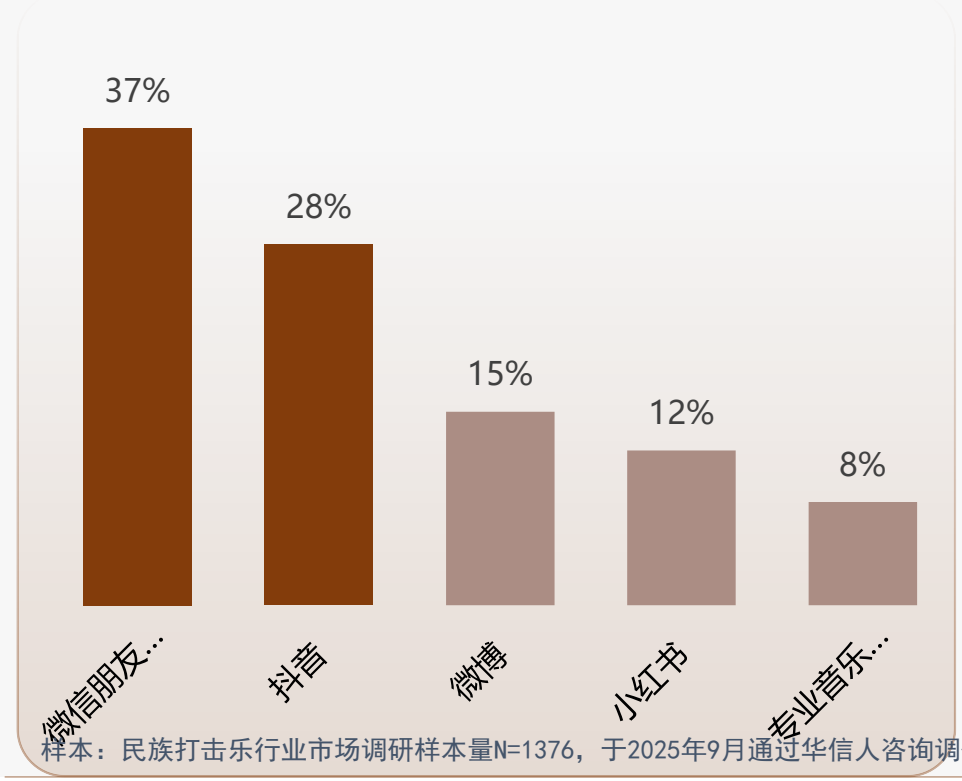

2025年中国民族打击乐社交分享渠道分布

2025年中国民族打击乐社交渠道内容类型分布

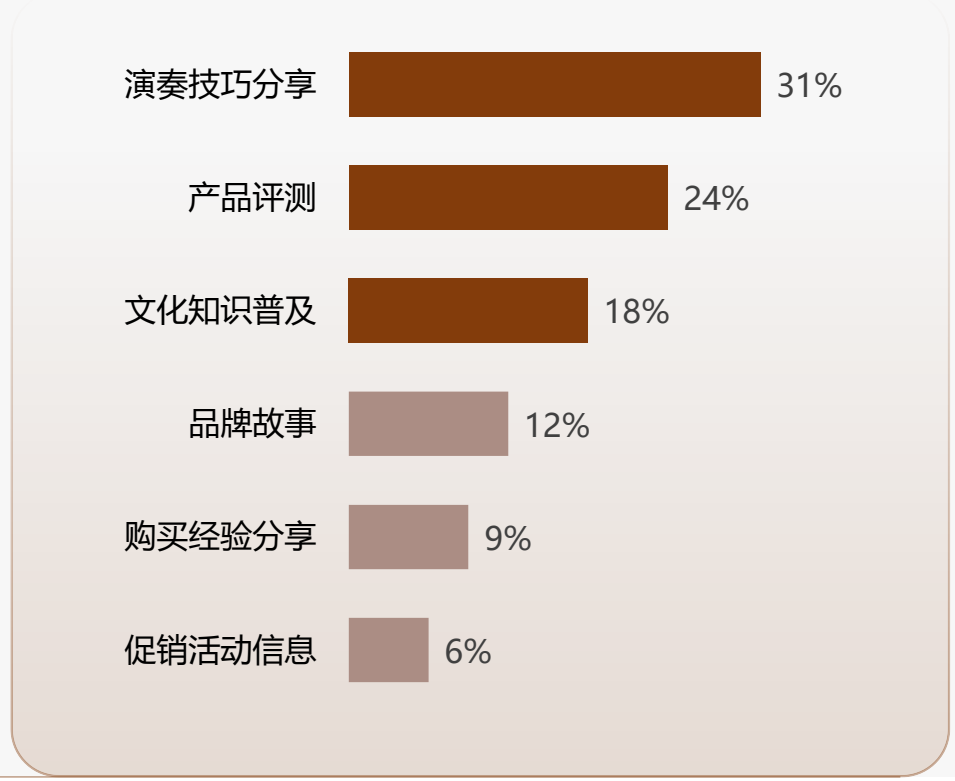

2025年中国民族打击乐社交渠道内容类型分布

样本：民族打击乐行业市场调研样本量N=1376，于2025年9月通过华信人咨询调研获得

专业背景主导打击乐内容信任度

华信人咨询
HXN CONSULTING

◆消费者在社交渠道中，对专业演奏家内容信任度最高，占比37%，音乐教师以28%紧随其后，显示专业背景是信任关键。

◆乐器评测师、文化学者和资深爱好者信任度分别为18%、11%和6%，专业性和教育背景主导消费者偏好。

2025年中国民族打击乐社交渠道信任博主类型分布

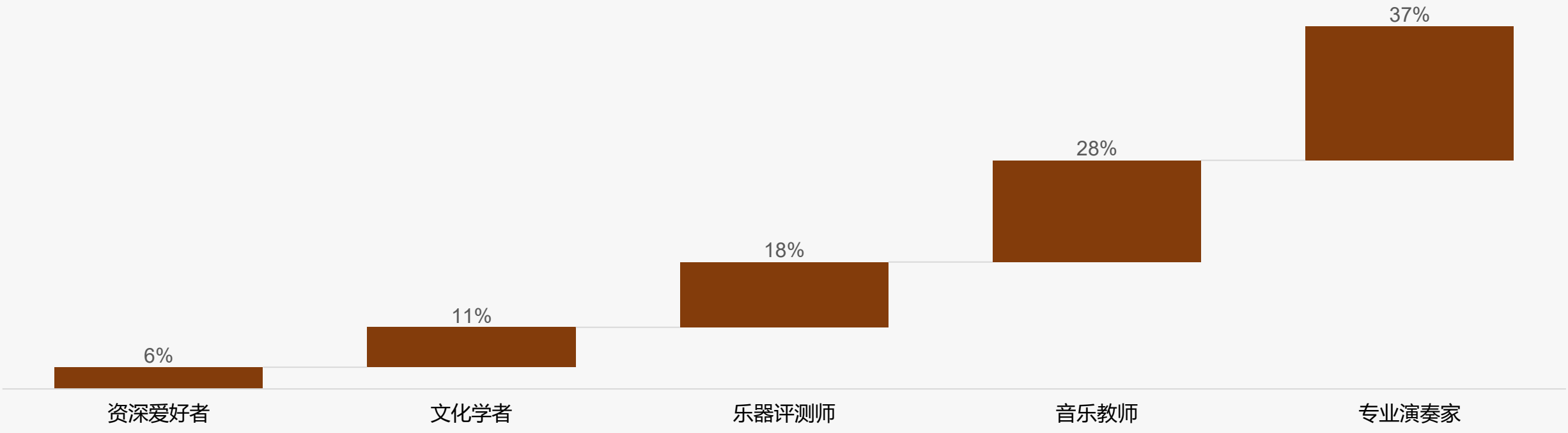

样本：民族打击乐行业市场调研样本量N=1376，于2025年9月通过华信人咨询调研获得

专业与口碑主导打击乐消费

华信人咨询
HXN CONSULTING

◆专业乐器店推荐占比31%最高，亲友口碑推荐27%次之，两者合计超半数，显示消费者在民族打击乐购买中高度依赖专业性和社交信任。

◆线上专业评测占19%，音乐展会体验14%，社交媒体广告仅9%最低，建议企业优先强化专业渠道和口碑传播以提升转化效果。

2025年中国民族打击乐消费决策者类型分布

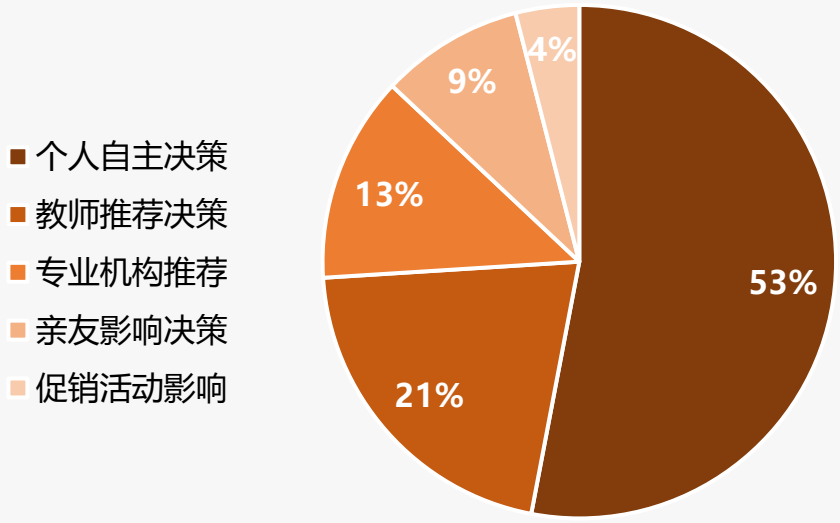

2025年中国民族打击乐家庭广告偏好分布

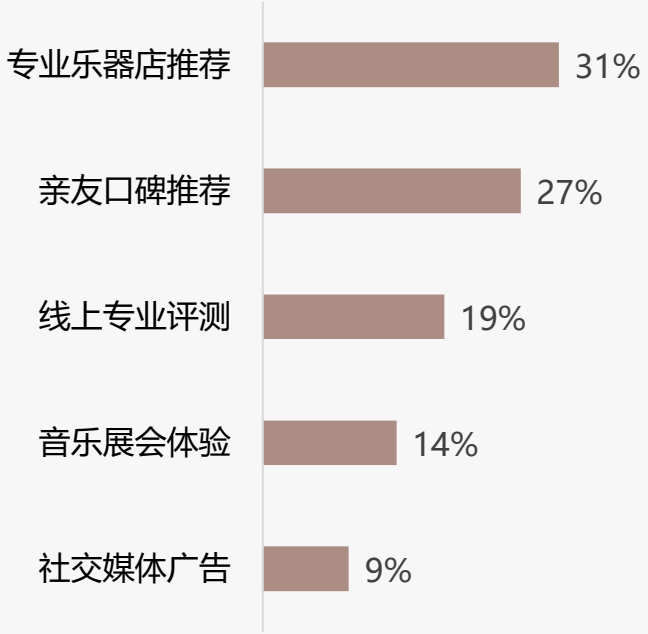

样本：民族打击乐行业市场调研样本量N=1376，于2025年9月通过华信人咨询调研获得

消费流程满意 退货环节需改进

华信人咨询
HXN CONSULTING

◆线上消费流程满意度较高，4分和5分合计达64%，其中4分占比41%为最高，表明多数消费者对购买流程感到满意。

◆退货体验满意度相对较低，4分和5分合计仅53%，且3分占比32%较高，说明退货环节存在一定改进空间。

2025年中国民族打击乐线上消费流程满意度分布（满分5分）

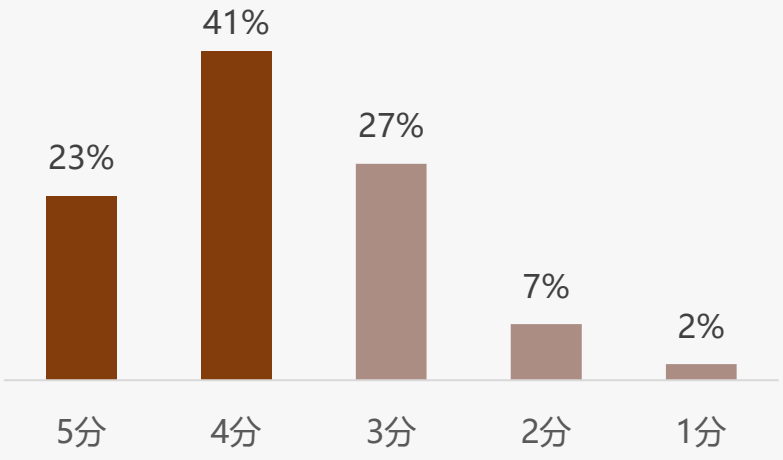

平均分：3.76

2025年中国民族打击乐退货体验满意度分布（满分5分）

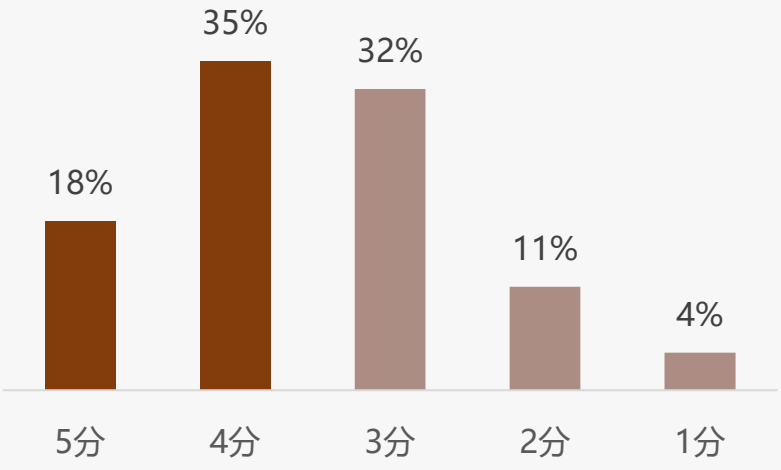

平均分：3.52

2025年中国民族打击乐线上消费客服满意度分布（满分5分）

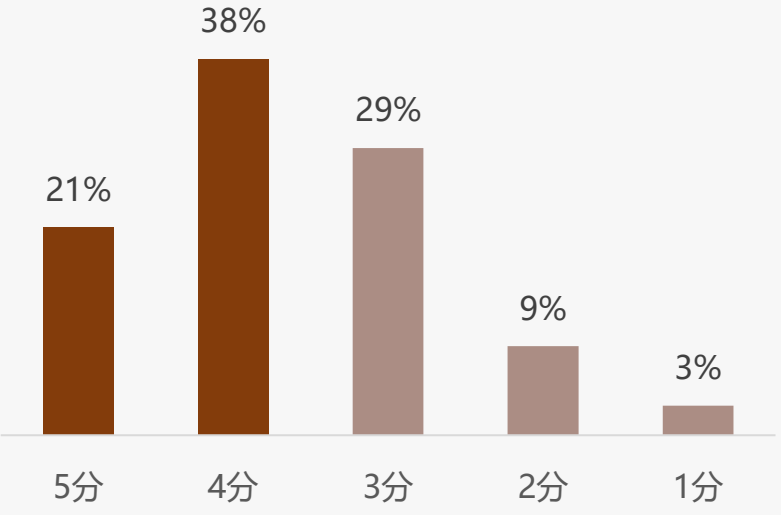

平均分：3.65

样本：民族打击乐行业市场调研样本量N=1376，于2025年9月通过华信人咨询调研获得

智能推荐音色试听主导线上服务

华信人咨询
HXN CONSULTING

◆智能产品推荐（27%）和智能音色试听（23%）是线上消费中最受欢迎的智能服务，显示消费者对个性化推荐和音色体验的高度重视。

◆智能客服咨询（19%）和智能配送跟踪（15%）需求较高，而智能保养提醒（4%）和教学辅助（3%）占比最低，反映服务普及不足。

2025年中国民族打击乐线上消费智能服务体验分布

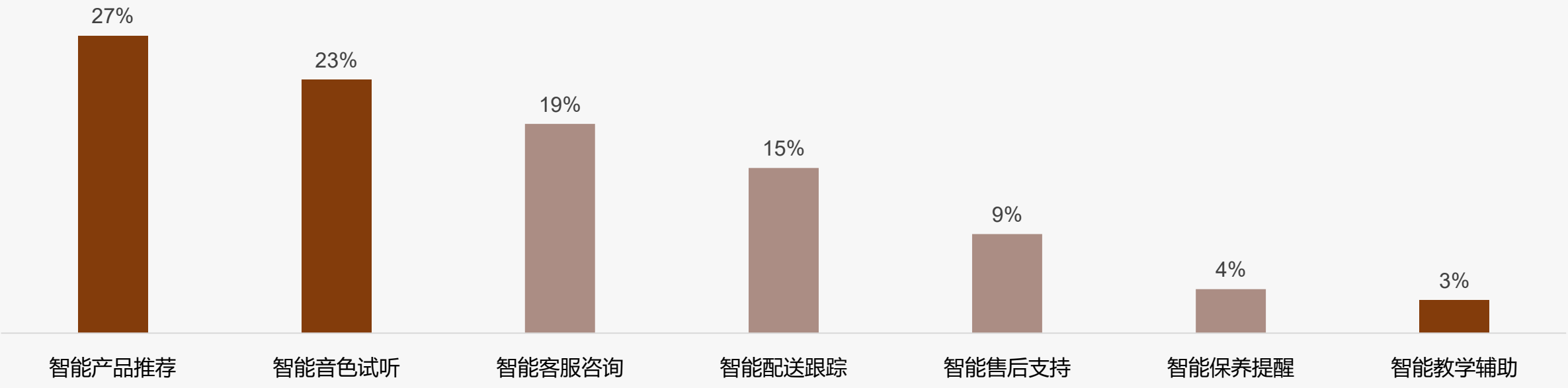

样本：民族打击乐行业市场调研样本量N=1376，于2025年9月通过华信人咨询调研获得

关于华信人

华信人咨询
HXN CONSULTING

2016年，华信人（北京）信息咨询有限公司作为中国领先的市场研究机构成立，通过建立经济、企业、专家和进出口等自有数据库，覆盖全球市场调研范围。获评2017年度中国十佳管理咨询诚信服务机构，2019年荣获“值得信赖的中国管理咨询机构”，被评选为全国企业管理咨询机构推荐名录，2021年度入选科技部中小科技企业库。成立九年以来，华信人已累计服务企业上万家，致力于为企业战略决策提供专业的解决方案。

成立以来，华信人咨询成功帮助一批国企、民企转型改制，在战略转型、文化改革、领导力提升与员工行为改善方面累积了丰富的经验和案例，累计完成各类咨询项目600余项。

4001812629

http://www.hxrcon.com

北京市海淀区西三环北路89号2层

法律声明

版权声明

本报告由华信人咨询制作，其版权归属于华信人咨询。未经华信人咨询书面许可，任何组织和个人均不得以任何形式复制、传播或输出至中华人民共和国境外。任何未经授权使用本报告进行的相关商业行为，都将构成对《中华人民共和国著作权法》以及其他相关法律法规和国际公约的违反。

免责条款

本报告所呈现的行业数据、行业动态及市场趋势预测，源自华信人咨询专业团队综合运用多种研究手段，如深度桌面研究、精准行业访谈、全面市场调研等精心分析所得。同时，部分素材汲取自公开渠道，并融合华信人独家监测数据，经由华信人咨询先进统计预测模型运算生成；企业相关数据大多通过实地访谈采集。华信人咨询在信息处理过程中，竭尽全力确保信息的精确性、全面性与可信度，但受限于研究环境的复杂多变，难以做到万无一失，故不作绝对保证。

在此郑重声明，本报告中所含信息及观点，均不具备指导性建议的性质。本报告中所展示的调研数据，基于样本调研方式获取。鉴于调研样本的局限性、调研方法的特定性以及调查资料收集范围的约束，该数据仅能呈现特定调研时段及样本群体的概况，仅针对本次调研目标提供基础参考，助力市场与客户把握基本态势。受制于研究方法和数据资源的边界，本报告仅作为用户了解市场动态的辅助资料，华信人咨询对报告内的数据及观点，不承担任何法律责任。

华信人咨询
HXN CONSULTING

感 谢 观 看

洞察市场快人一步