华信人咨询 · 洞察2025

HXR Consulting · Insight 2025

消费趋势系列报告

2025年1月~8月电蚊拍市场洞察报告

Consumer Trends Report Series – January to August 2025 Electric Fly Swatter Category Market Insights

2025年10月

华信人咨询
HXN CONSULTING

序言

华信人咨询作为中国领先的市场研究机构，自2016年成立以来，始终深耕市场研究领域，并成为市场地位背书权威部门推荐单位，累计完成各类专业咨询项目600+逾项，以深厚积淀持续赋能企业战略决策。

9年来，依托对超过15,000个消费品类的长期监测及千万级线上商家的动态追踪，结合对海量消费者样本需求特征与偏好的深刻洞察，华信人咨询持续在各类细分赛道构建专业、精准的市场研究体系。在消费需求持续迭代、市场竞争日益复杂的背景下，洞悉品类趋势成为企业制胜未来的关键。

2025年上半年，面对中国市场的新格局与消费趋势的变化，华信人咨询发布《洞察2025：消费趋势系列报告》。旨在通过专业的市场扫描与前瞻分析，揭示各品类的核心发展趋势、竞争态势及消费者行为变迁，为行业参与者提供权威的数据支撑与明晰的战略指引，助力把握2025年市场先机。

华信人咨询
HXN CONSULTING

目录

CONTENTS

1 核心发现

2 品类洞察

3 消费洞察

核心发现1：中青年为电蚊拍消费主力，偏好中低价位

华信人咨询
HXN CONSULTING

- 26-35岁群体占比35%，收入5-8万元群体占比33%，为核心消费人群
- 67%消费者为个人自主决策者，购买决策独立，受外部影响小
- 城市级别分布均匀，一线至三线城市占比24%-28%，市场覆盖广泛

启示

✓ **聚焦中青年营销**

针对26-35岁中青年群体，开发符合其收入水平的中低价位产品，强化线上渠道和个性化营销，提升购买转化率。

✓ **强化独立决策支持**

提供清晰的产品信息和用户评价，减少购买疑虑，增强消费者自主决策信心，覆盖广泛城市市场。

核心发现2：消费者偏好价格实惠型产品，注重性价比

华信人咨询
HXN CONSULTING

- 价格实惠型偏好占比40%最高，效果优先型27%，显示价格敏感和核心功能重视
- 价格优惠和灭蚊效果是吸引消费的关键因素，分别占33%和26%
- 品牌信赖型仅占14%，便捷实用型9%，外观设计型5%，附加特性关注度低

启示

✓ **优化价格策略**

聚焦20-40元价格区间，推出高性价比产品，利用促销活动吸引价格敏感消费者，提升市场份额。

✓ **突出核心功能**

强化产品灭蚊效果宣传，减少对附加功能的投入，确保产品实用性和可靠性，满足消费者核心需求。

核心发现3：线上渠道主导消费决策，口碑传播关键

华信人咨询
HXN CONSULTING

- 电商平台广告占比36%，亲友口碑推荐27%，线上渠道和社交信任作用显著
- 消费者最信任家电测评博主(31%)和生活分享博主(27%)，合计58%
- 品牌官方信任度仅7%，传统媒体广告7%，数字营销渗透力强

启示

✓ **加强线上渠道建设**

优先布局电商平台和社交媒体，利用智能推荐和广告投放，提升产品曝光和购买便捷性。

✓ **深化口碑营销合作**

与高信任度博主合作，分享真实使用体验和价格优惠信息，增强消费者信任，驱动购买决策。

品牌方行动清单

核心逻辑：性价比和实用性驱动电蚊拍市场

1、产品端

- ✓ 优化产品性能，提升灭蚊效果
- ✓ 开发智能感应款，满足新兴需求

2、营销端

- ✓ 强化电商平台和口碑营销
- ✓ 聚焦夏季促销和实用包装

3、服务端

- ✓ 改善退货流程，提升体验
- ✓ 加强智能客服和支付便利

华信人咨询
HXN CONSULTING

目录

CONTENTS

1 核心发现

2 品类洞察

2.1 研究说明
2.2 市场规模
2.3 品牌榜单
2.4 价格洞察
2.5 品类热词

3 消费洞察

品类洞察：研究说明

华信人咨询
HXN CONSULTING

1、研究内容
Research Contents

- **剖析** 2025年1月~8月各月天猫、京东、抖音的市场情况；
- **评估** 整体及各平台 CR10 市场集中度；
- **洞察** 电蚊拍线上市场不同价位产品销量与销售额占比，品牌布局；
- **分析** 热词词云，洞察市场趋势与消费者需求。

2、研究对象
Research Object

- 研究对象为天猫、京东、抖音三大线上平台上销售电蚊拍品类的品牌、店铺、单品；
- 消费者在天猫、京东、抖音平台对电蚊拍的购买行为；
- 电蚊拍市场的整体线上销售趋势。

3、研究方法
Research Method

- **数据分析法** ：收集并整理天猫、京东、抖音线上销售数据，运用数据分析工具与技术，计算电蚊拍品类销售额、销售占比、CR10 等关键指标，量化分析市场规模、品牌竞争与价格情况
- **对比分析法** ：对比不同月份、不同平台电蚊拍品类销售数据，以及国货与国外品牌销售表现

电蚊拍销售旺季5月 抖音反超天猫 京东增长迅猛

华信人咨询
HXN CONSULTING

◆ 从季节性趋势看，电蚊拍销售呈现明显季节性特征，3-6月为销售旺季，其中5月达到峰值，占1-8月总销售额的36.7%，这与夏季蚊虫高发期高度吻合，建议企业提前布局库存和营销资源。平台竞争格局方面，抖音在5月实现反超，且1-8月抖音总销售额已接近天猫的20%，表明新兴渠道增长迅猛，传统电商需警惕市场份额流失风险。

◆ 从品类生命周期看，7-8月销售额环比下降超50%，显示品类进入衰退期，但京东8月销售额较7月增长613%，可能因平台促销拉动，建议评估ROI后优化渠道投入。

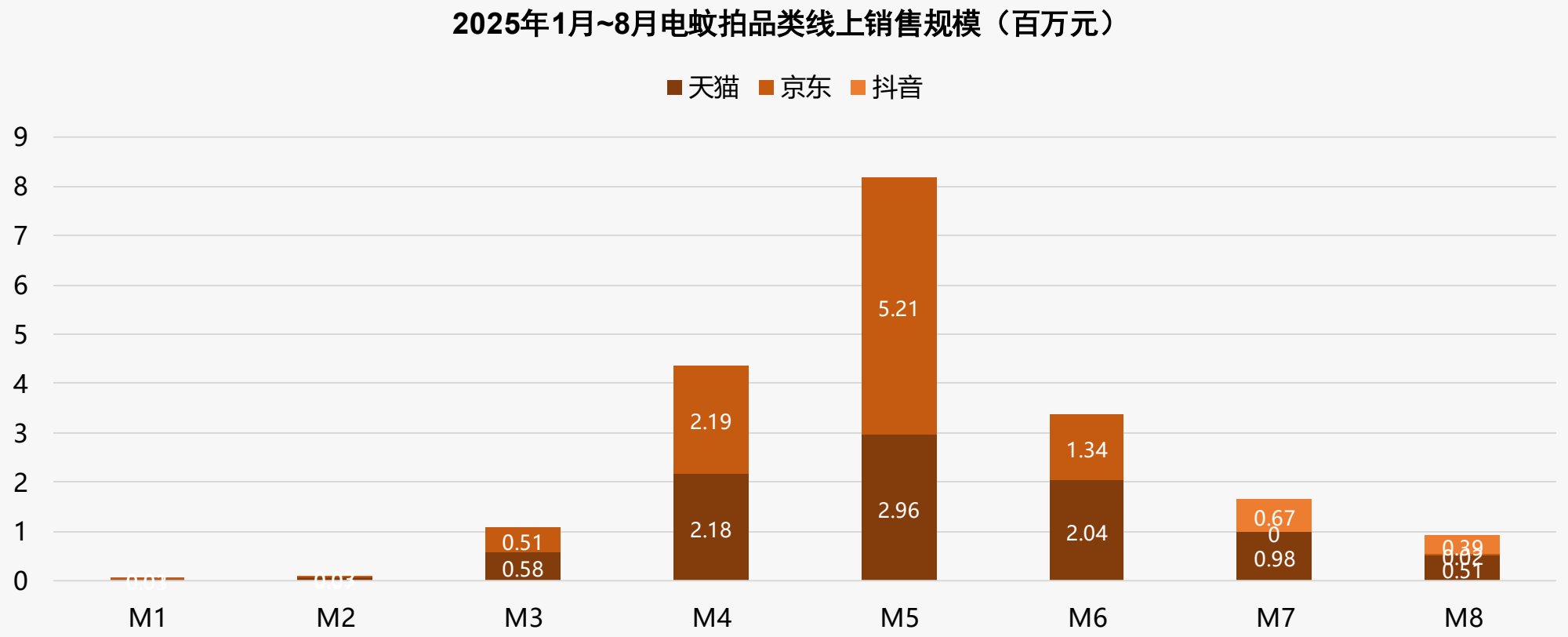

中端主导市场 高端利润潜力大

华信人咨询
HXN CONSULTING

◆ 从价格带结构看，24-59元区间为市场核心，销量占比53.5%且销售额占比54.1%，贡献超半数营收，显示主流价位产品具备高周转率；<24元低价带销量占比34.7%但销售额仅13.8%，反映薄利多销策略下毛利率承压；>115元高端产品销量占比1.8%但销售额占比7.0%，验证高溢价产品的利润贡献潜力。

◆ 月度销量分布呈现季节性波动，M1-M2低价带（<24元）占比超60%，符合冬季清库存特征；M3起24-59元中端产品占比显著提升（M5达62.8%），反映春夏需求释放带动消费升级；M6-M8中高端（59-115元）占比稳中有升，同比前期增长约3-5个百分点，预示产品结构优化趋势。

2025年1月~8月电蚊拍线上不同价格区间销售趋势

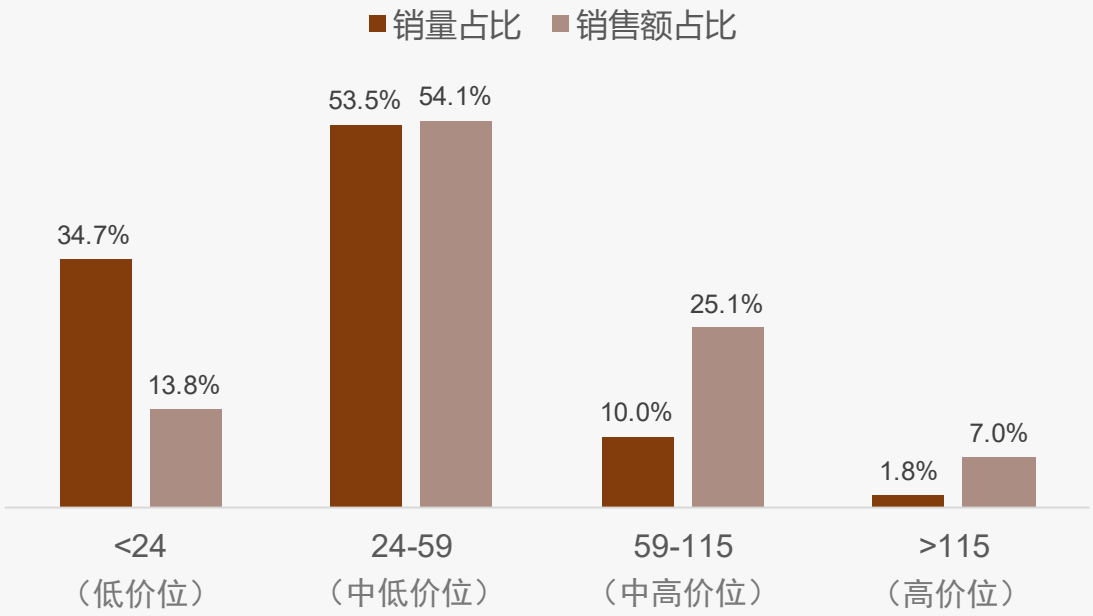

电蚊拍线上价格区间-销量分布

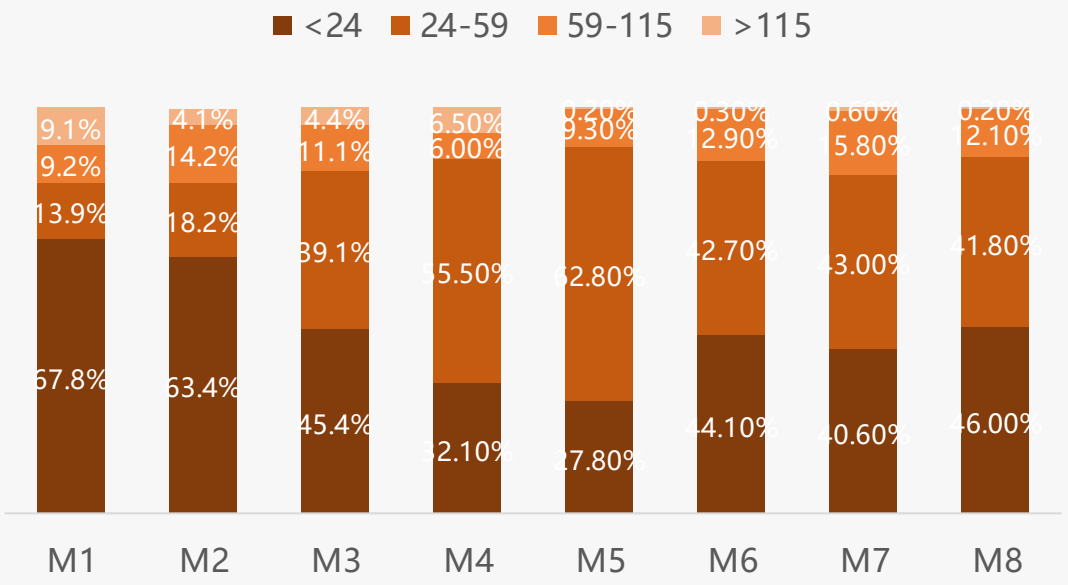

电蚊拍市场三平台价格带分化显著

华信人咨询
HXN CONSULTING

◆ 从价格带分布看，天猫平台以59-115元中高端产品为主力（51.7%），京东则完全集中于24元以下低价产品（100%），抖音以24-59元中低端为主（90.8%）。这显示各平台定位差异显著：天猫主打品质升级，京东聚焦极致性价比，抖音通过中低价引流转化。

◆ 平台结构风险分析：京东过度依赖单一低价带，抗风险能力弱；抖音中低端集中度高，存在价格战隐忧；天猫价格带分布相对均衡，但需警惕高端市场（>115元）占比偏低（14.7%）可能限制毛利率提升空间。

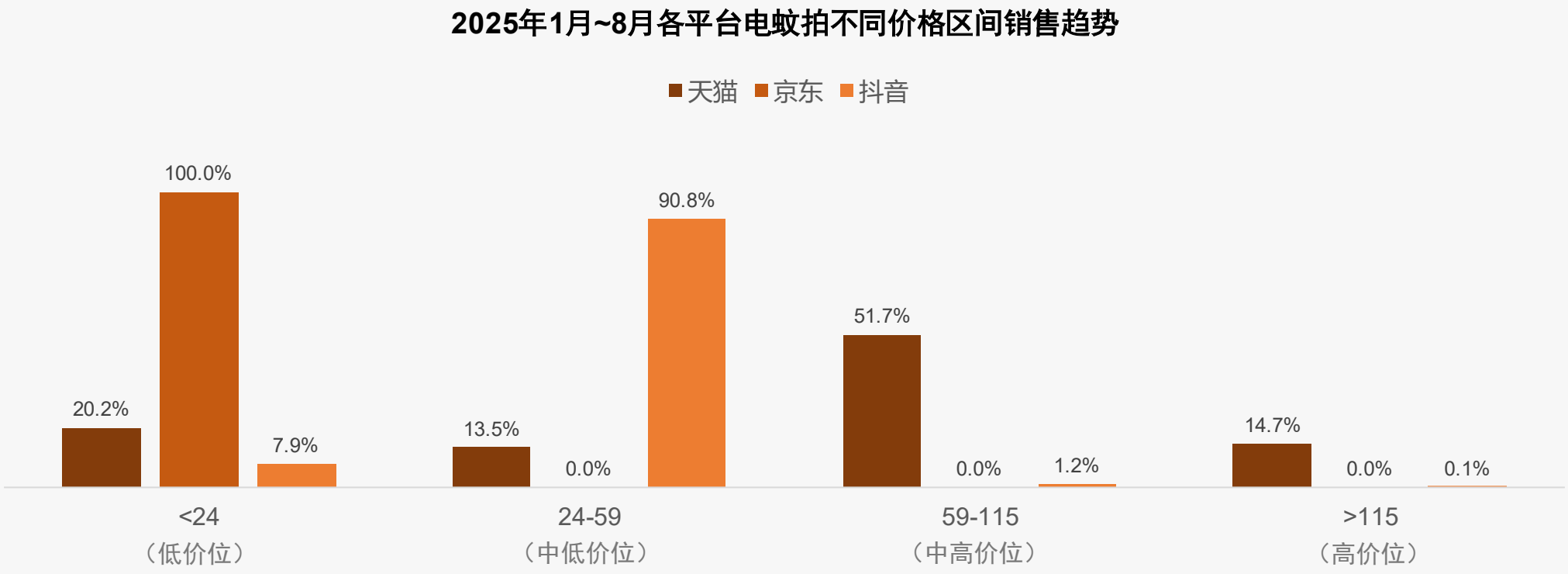

中高端电蚊拍驱动盈利 销量占比稳定

华信人咨询
HXN CONSULTING

◆ 从价格区间结构看，59-115元区间贡献51.7%销售额但仅占24.7%销量，显示该价位产品具备高客单价与强盈利能力；<24元区间销量占比57.2%但销售额占比仅20.2%，反映低价产品虽走量但利润贡献有限，需关注产品组合优化以提升整体ROI。

◆ 59-115元区间销售额占比超50%成为核心盈利来源，而<24元区间销量占比稳定但销售额贡献低，建议企业平衡销量与利润，通过提升中高端产品渗透率驱动收入增长。

2025年1月~8月天猫平台电蚊拍不同价格区间销售趋势

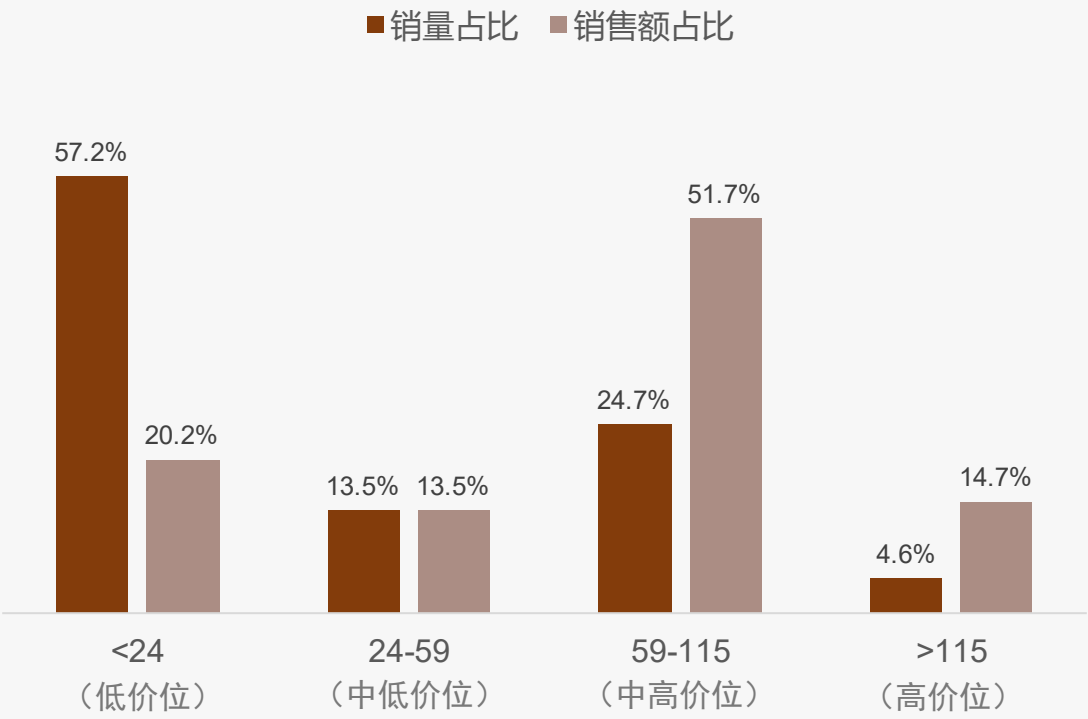

天猫平台电蚊拍价格区间-销量分布

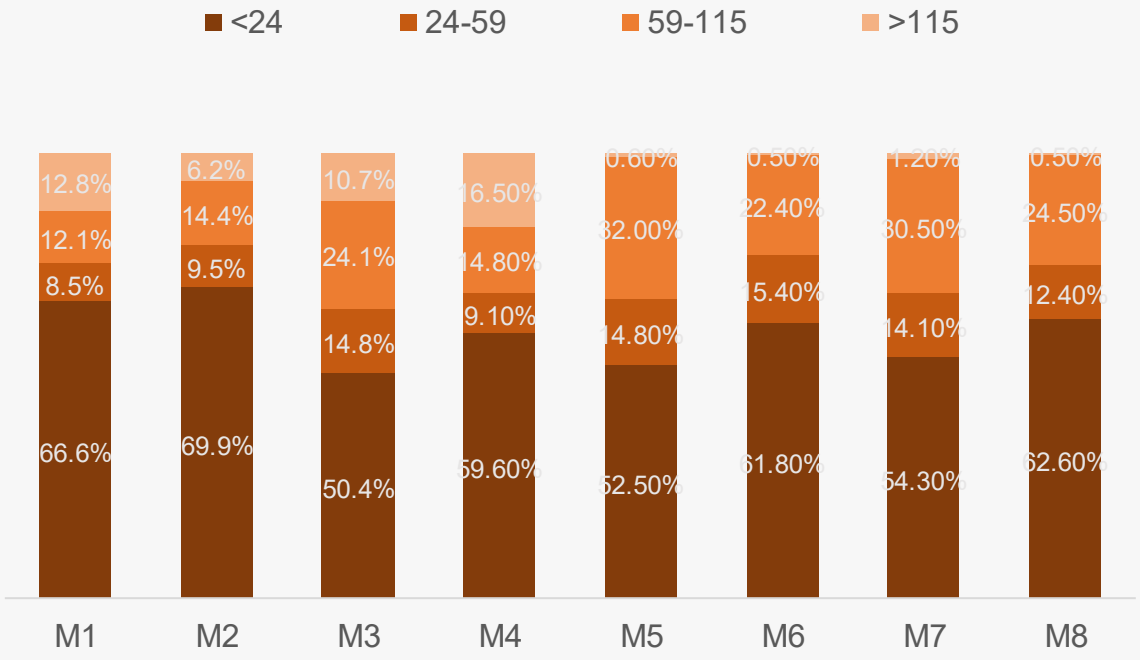

京东电蚊拍低价同质化需产品升级

华信人咨询
HXN CONSULTING

◆ 从价格结构分析，京东平台电蚊拍品类在7-8月完全集中于24元以下低价区间，销量占比达100%，表明该品类已高度同质化。低价策略虽能快速提升销量，但可能导致毛利率偏低，长期来看不利于品牌价值建设。从渠道特性分析，京东平台数据显示电蚊拍品类呈现明显的低价导向特征。与天猫、抖音等其他平台相比，京东用户对价格敏感度更高，这反映了不同电商平台的用户画像差异。企业需针对不同渠道制定差异化定价策略以优化ROI。

◆ 从季节性趋势分析，7-8月正值夏季蚊虫高发期，电蚊拍销量集中在低价区间符合季节性消费规律。但100%集中于低价产品显示市场缺乏高端需求，建议企业关注产品创新，通过功能升级提升客单价，改善整体盈利水平。

2025年1月~8月京东平台电蚊拍不同价格区间销售趋势

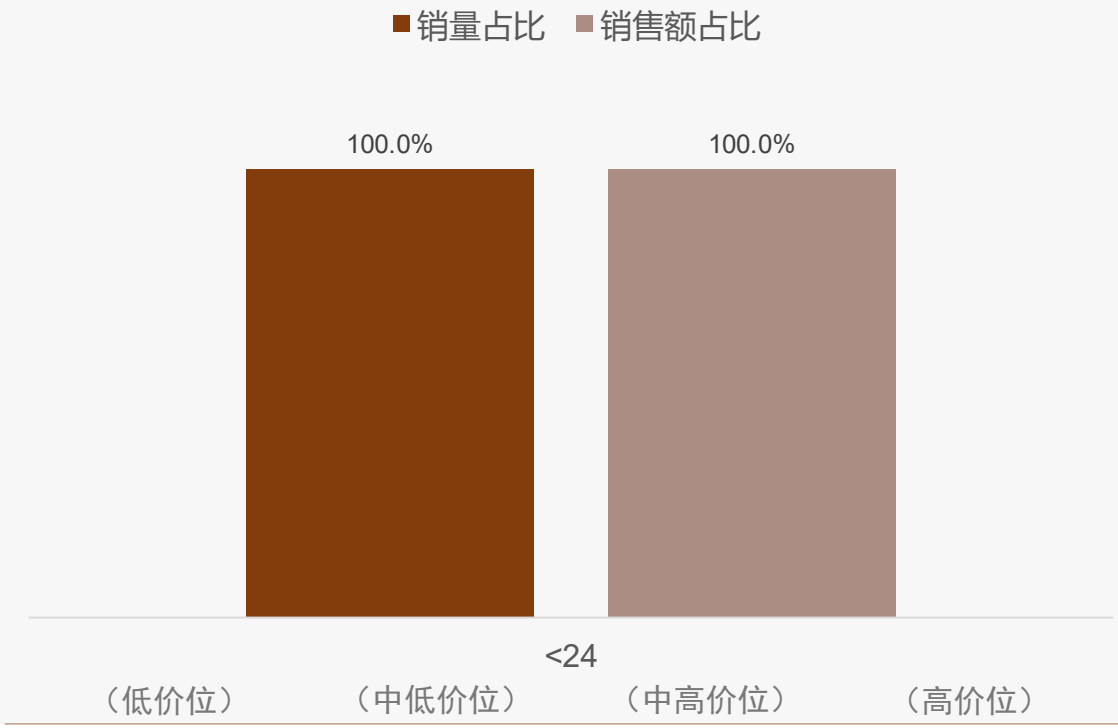

京东平台电蚊拍价格区间-销量分布

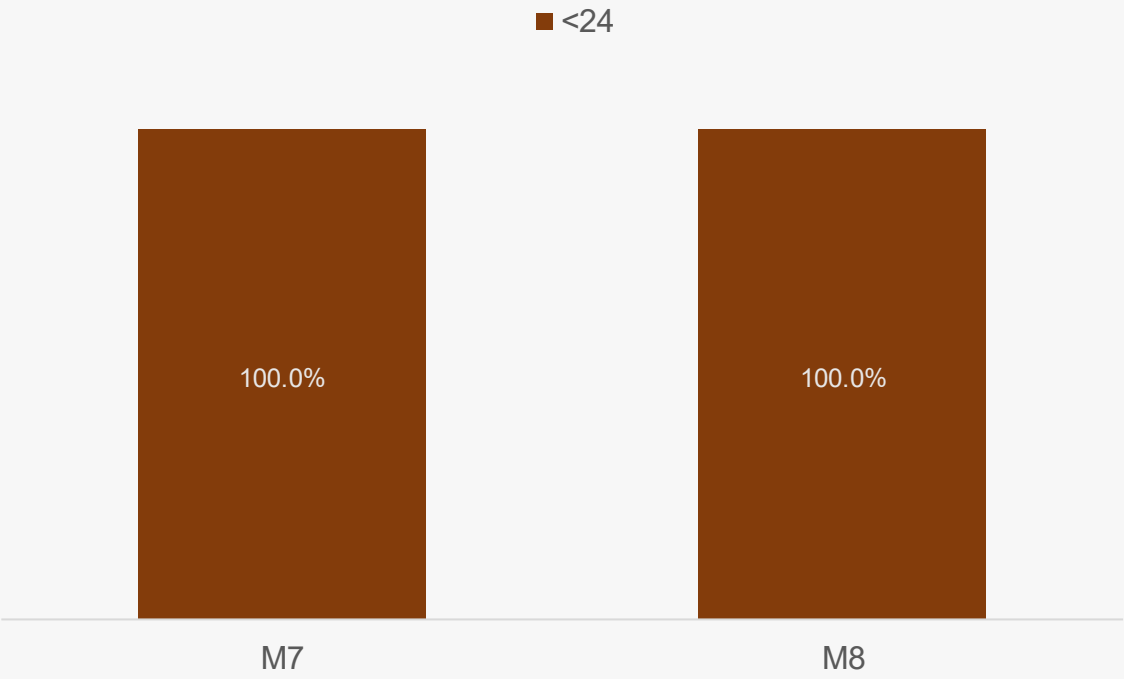

中端电蚊拍主导市场 低价份额萎缩

华信人咨询
HXN CONSULTING

◆ 从价格带结构看，24-59元区间贡献了抖音平台79.7%的销量和90.8%的销售额，是绝对主力价格带，说明该价位产品兼具性价比与利润空间；而<24元低价产品销量占比19.8%但销售额仅占7.9%，呈现量大利薄特征，需警惕价格战侵蚀整体毛利。高端市场（>59元）整体表现疲软，销量占比仅0.5%，销售额占比1.3%，说明电蚊拍品类高端化转型受阻。

◆ 月度销量分布显示，24-59元区间占比从M1的27%快速攀升至M4的85.3%，并在后续月份稳定在70%以上，表明消费升级趋势明显，用户更偏好中端产品；<24元份额从M1的70.9%大幅收缩至M8的24.4%，低价策略吸引力持续减弱。结合月度数据，59-115元区间在M2短暂冲高至13.8%后迅速回落，反映高价产品缺乏持续消费动力，需重新评估产品创新与营销投入ROI。

2025年1月~8月抖音平台电蚊拍不同价格区间销售趋势

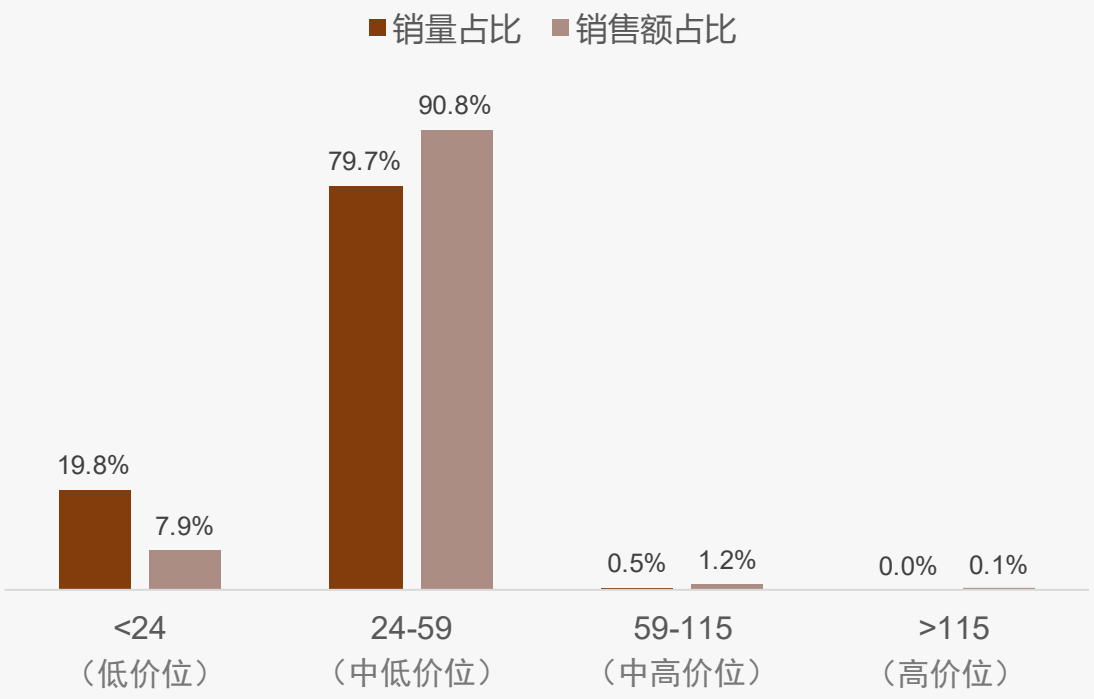

抖音平台电蚊拍价格区间-销量分布

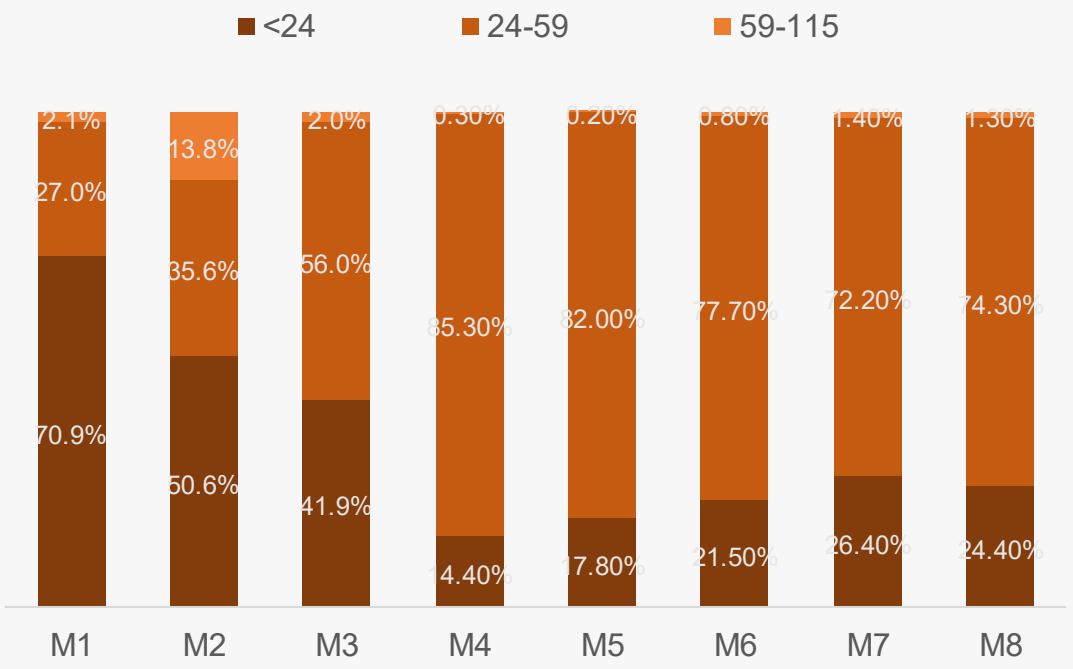

华信人咨询
HXN CONSULTING

目录

CONTENTS

1 核心发现

2 品类洞察

3 消费洞察

3.1 研究说明
3.2 基础画像及地域差异
3.3 消费者行为与场景模式
3.4 产品偏好与使用反馈
3.5 价格敏感度与支付意愿
3.6 品牌忠诚度与竞争者行为
3.7 社交传播与内容影响力
3.8 家庭决策与场景营销
3.9 数字化体验与未来需求

研究说明

华信人咨询
HXN CONSULTING

1、研究内容
Research Contents

- **洞察** 电蚊拍消费行为、消费场景、消费模式；
- **剖析** 消费者产品偏好、使用反馈，价格敏感度、支付意愿；
- **对比** 主要品牌忠诚度、品牌竞争行为、竞争烈度；
- **挖掘** 消费者营销潜力。

2、研究对象
Research Object

- 最近1年内购买过电蚊拍的消费者；
- 性别、所在城市（一线、新一线、二线、三线）平均分布；
- 聚焦家庭月收入中等水平（3-8万元）人群；
- 聚焦家庭日常采购主要决策者。

3、研究方法
Research Method

投放形式	在线定量调研
投放区域	中国大陆（不含港澳台），充分覆盖主要城市
投放时间	2025年8月
样本数量	N=1108

电蚊拍消费主力中青年个人决策

华信人咨询 HXN CONSULTING

◆电蚊拍消费主力为26-35岁群体，占比35%；收入5-8万元群体占比33%，显示中青年和中低收入者是核心消费人群。

◆67%消费者为个人自主决策者，城市分布均匀，一线至三线占比24%-28%，反映产品市场覆盖广且购买决策独立。

2025年中国电蚊拍消费者画像

性别构成（%）

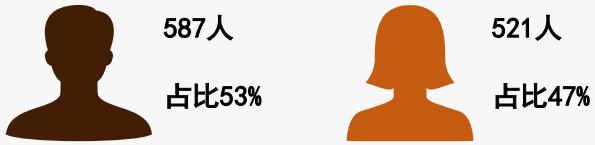

城市构成（%）

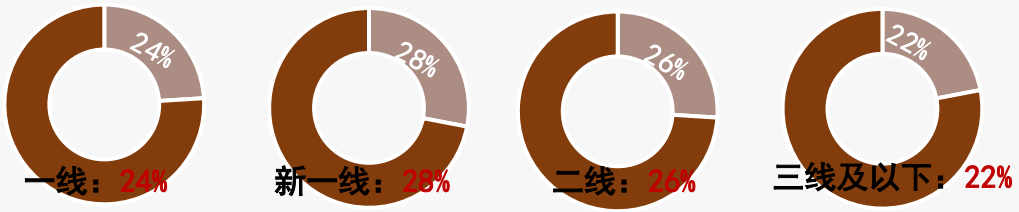

消费决策者角色分布（%）

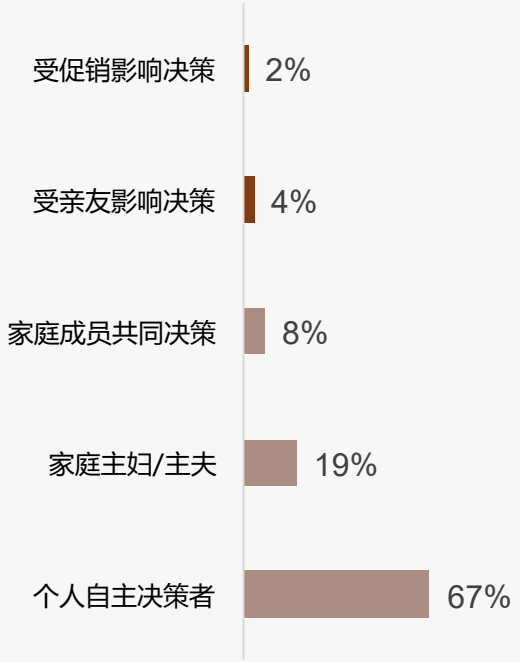

年龄构成（%）

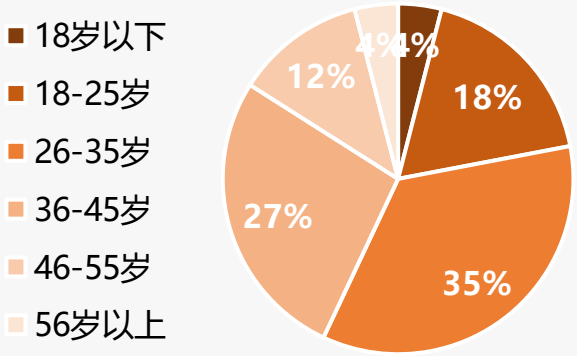

收入分布（%）

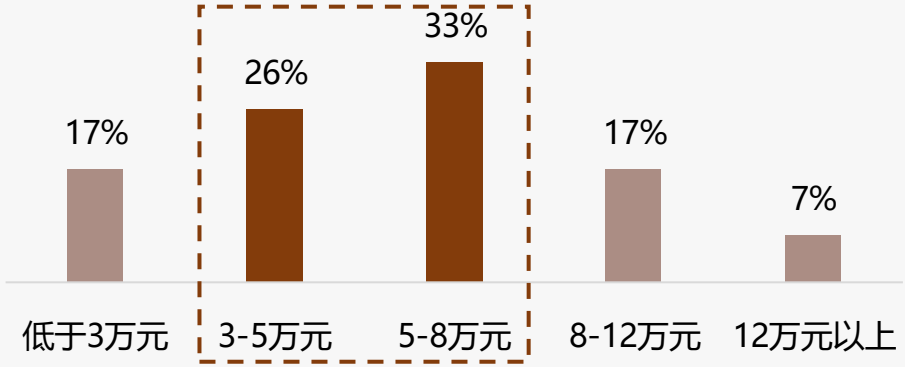

样本：电蚊拍行业市场调研样本量N=1108，于2025年8月通过华信人咨询调研获得

定期更换主导 普通充电式为主

华信人咨询
HXN CONSULTING

◆电蚊拍消费频率以每年购买1次（46%）和每2-3年购买1次（32%）为主，显示用户有定期更换习惯，首次购买仅占11%。

◆产品规格中普通手持式（41%）和充电式（29%）主导市场，智能感应款（2%）等新兴产品份额较低但具潜力。

2025年中国电蚊拍消费频率分布

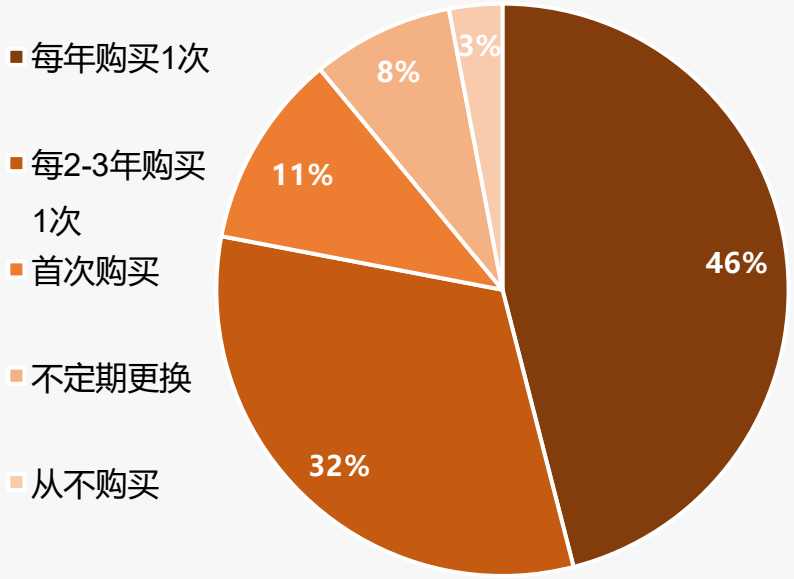

2025年中国电蚊拍产品规格分布

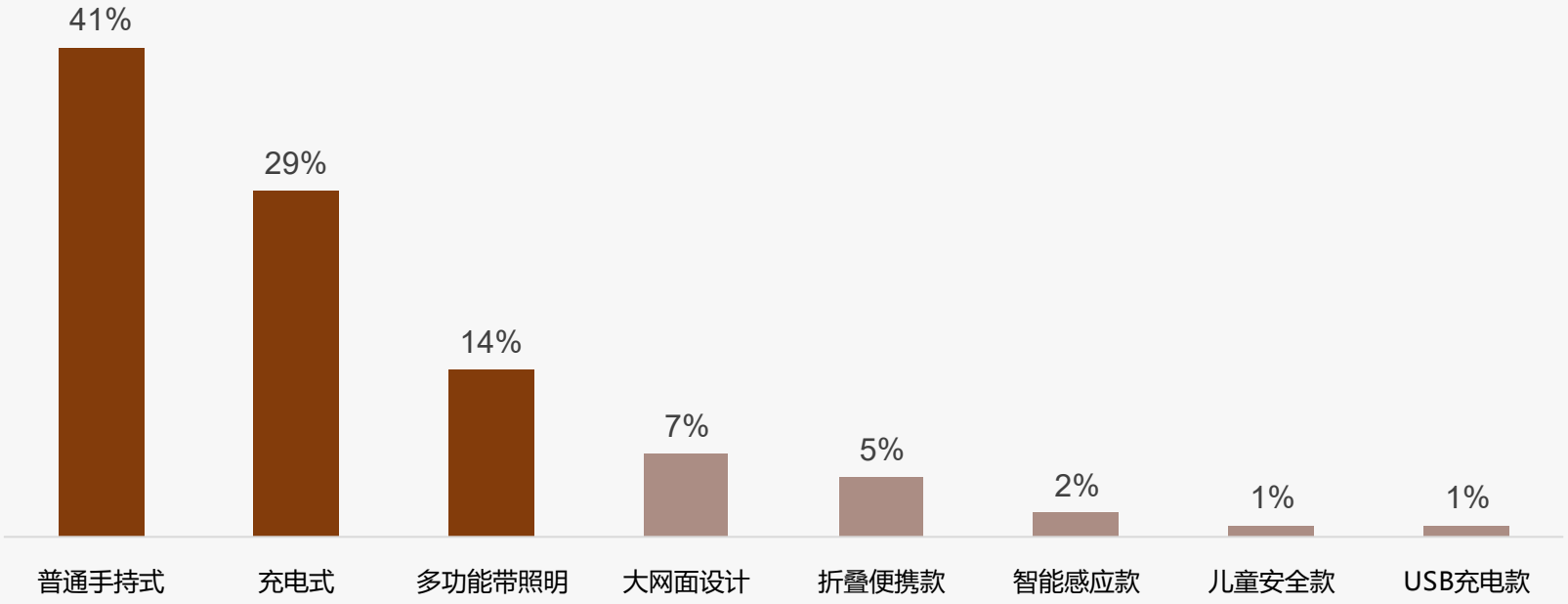

样本：电蚊拍行业市场调研样本量N=1108，于2025年8月通过华信人咨询调研获得

电蚊拍夏季消费集中 包装实用为主

华信人咨询
HXN CONSULTING

◆电蚊拍消费集中在20-40元区间，占比42%；季节分布高度集中于夏季，占比58%，显示产品需求与蚊虫活动强相关。

◆包装类型以简易塑料袋包装为主，占比38%，反映消费者偏好实用性；彩盒包装占比25%，表明部分市场注重包装美观。

2025年中国电蚊拍消费季节分布

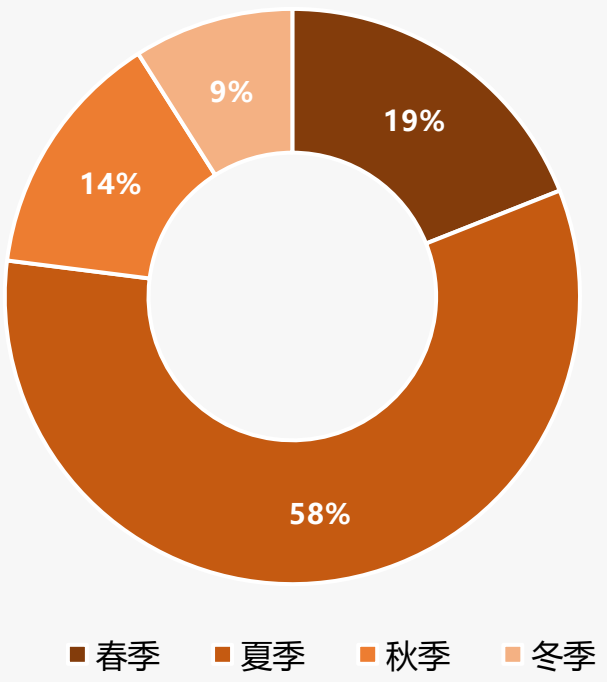

2025年中国电蚊拍单次支出分布

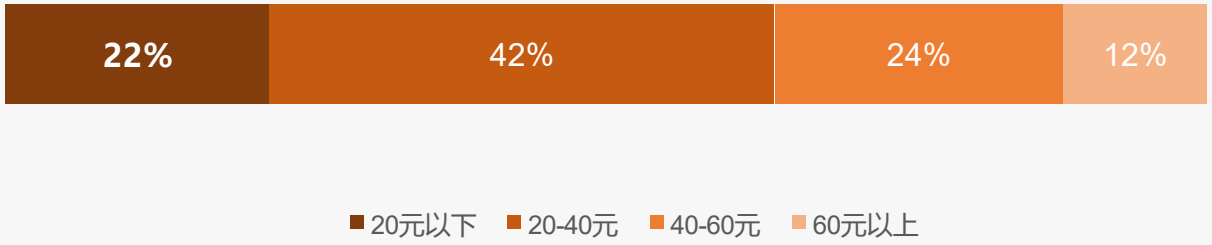

2025年中国电蚊拍包装类型分布

样本：电蚊拍行业市场调研样本量N=1108，于2025年8月通过华信人咨询调研获得

家庭防蚊主导 替换需求显著 晚间消费集中

华信人咨询
HXN CONSULTING

◆电蚊拍消费以家庭防蚊需求为主，占比31%；替换旧电蚊拍占27%，显示产品耐用性影响复购。季节性购买占15%，与蚊虫活跃期相关。

◆消费时段集中在工作日晚上占30%和周末白天占28%，反映消费者下班后或周末购物习惯。促销活动吸引仅占9%，营销效果有限。

2025年中国电蚊拍消费场景分布

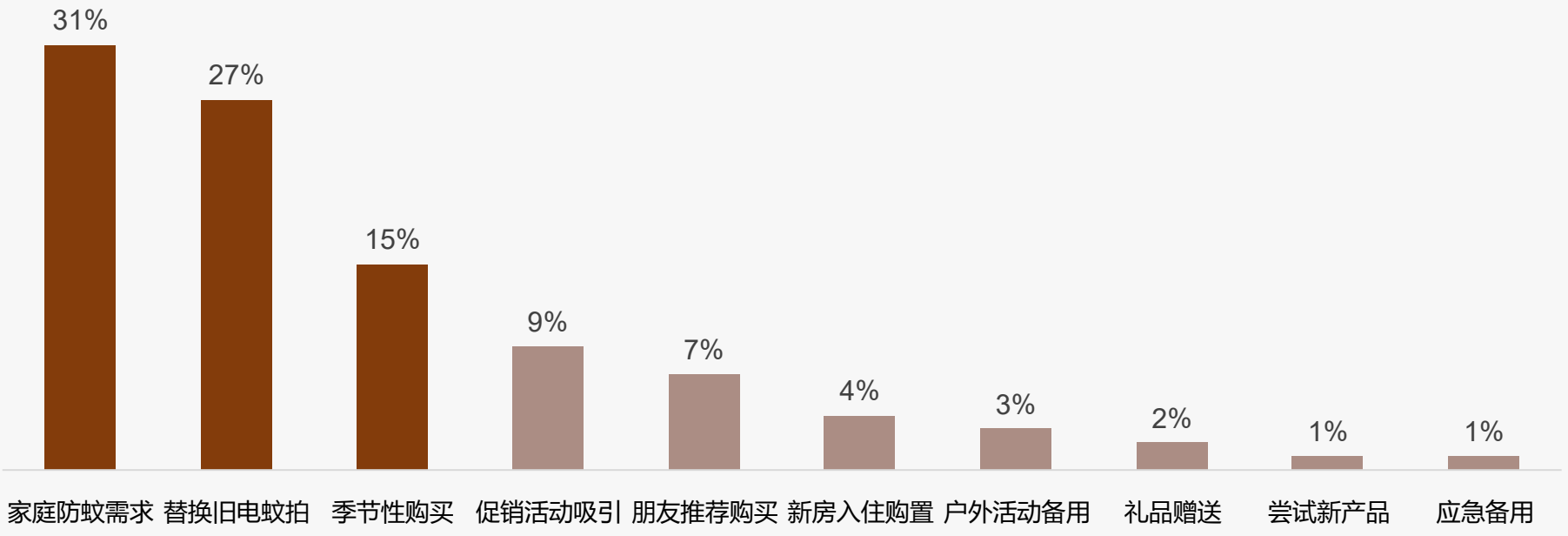

2025年中国电蚊拍消费时段分布

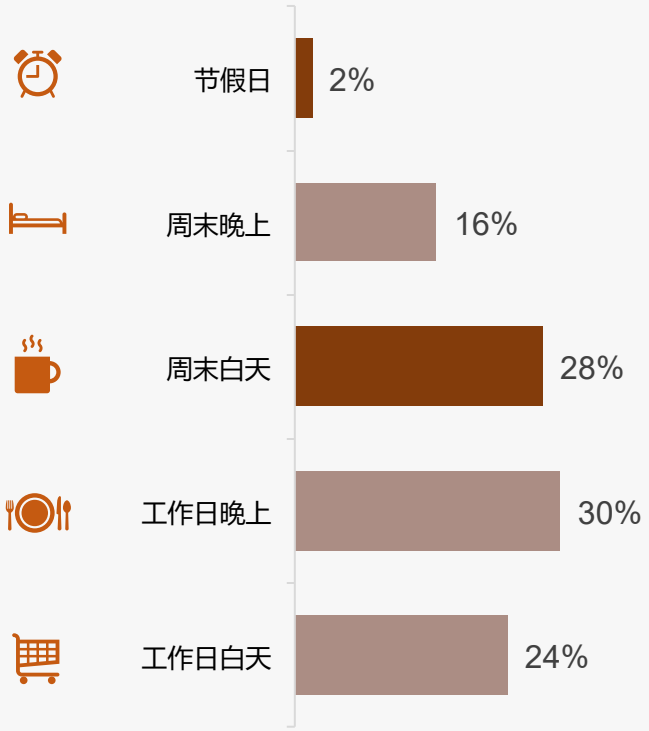

样本：电蚊拍行业市场调研样本量N=1108，于2025年8月通过华信人咨询调研获得

电商主导电蚊拍认知购买

华信人咨询
HXN CONSULTING

◆消费者主要通过电商平台搜索（37%）和亲友推荐（23%）了解电蚊拍，两者占六成，显示口碑和主动搜索是核心认知渠道。

◆购买渠道以淘宝/天猫（36%）和京东（27%）为主，合计超六成，凸显电商平台主导地位，新兴渠道潜力待挖掘。

2025年中国电蚊拍了解渠道分布

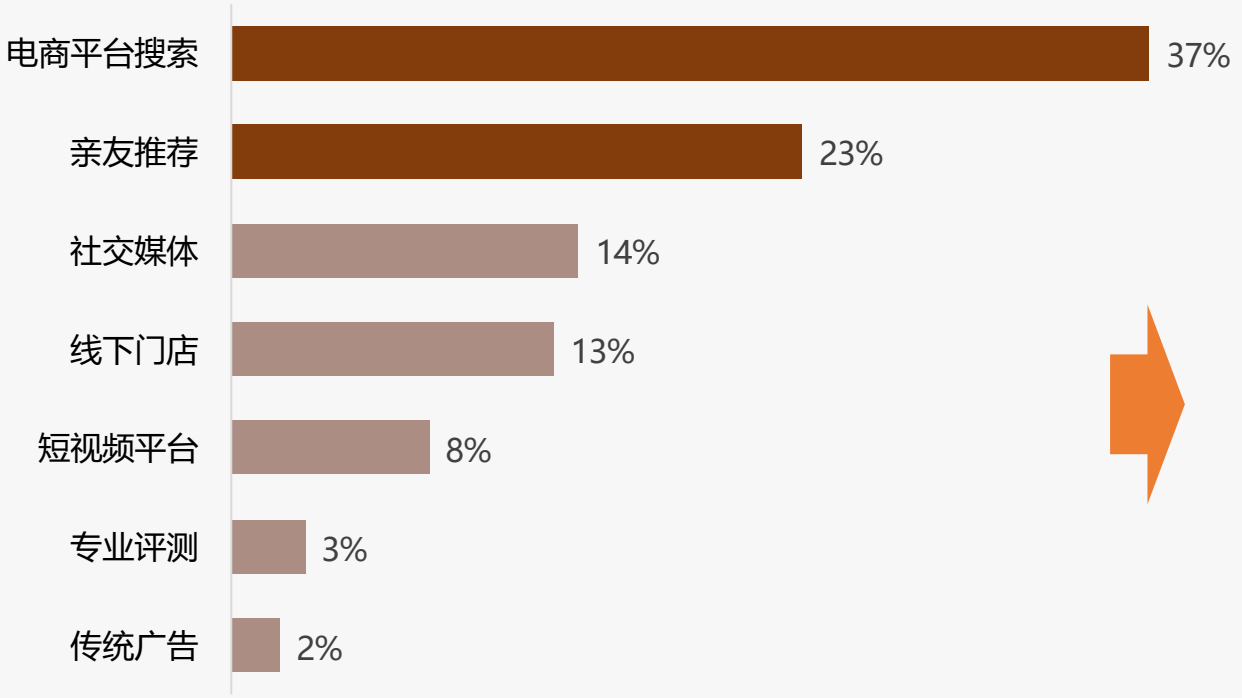

2025年中国电蚊拍购买渠道分布

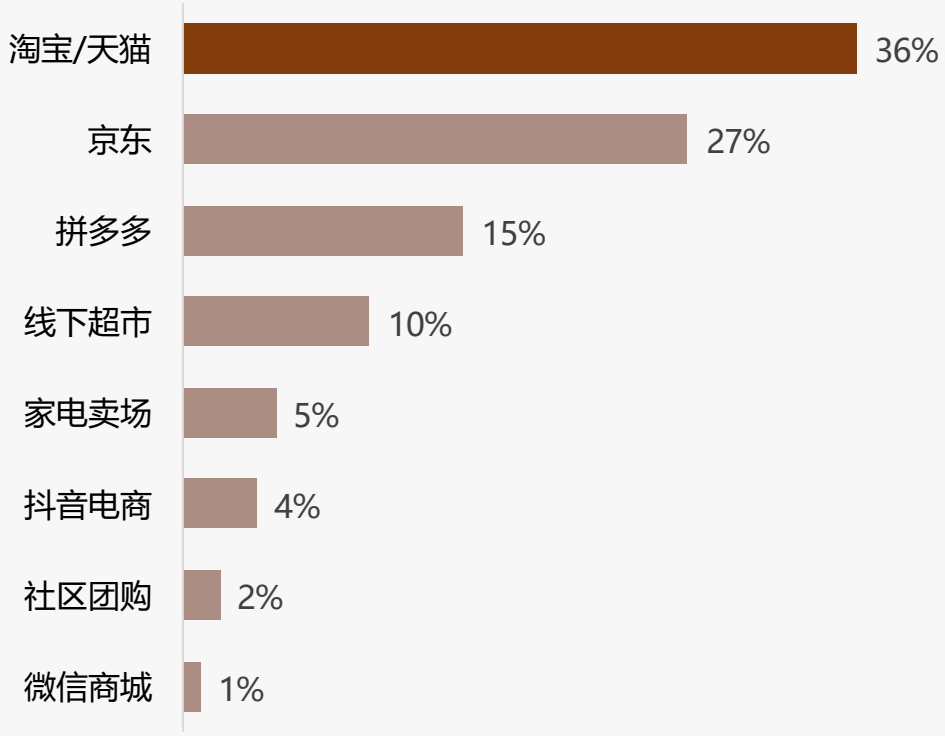

样本：电蚊拍行业市场调研样本量N=1108，于2025年8月通过华信人咨询调研获得

电蚊拍消费偏好 价格效果主导

华信人咨询
HXN CONSULTING

◆调研显示消费者偏好分布：价格实惠型40%占比最高，效果优先型27%居次，品牌信赖型14%。表明市场以性价比和效果为核心驱动因素。

◆便捷实用型9%、外观设计型5%、功能多样型3%、安全可靠型2%偏好较低，反映消费者更关注产品基本功能和成本而非附加特性。

2025年中国电蚊拍产品偏好类型分布

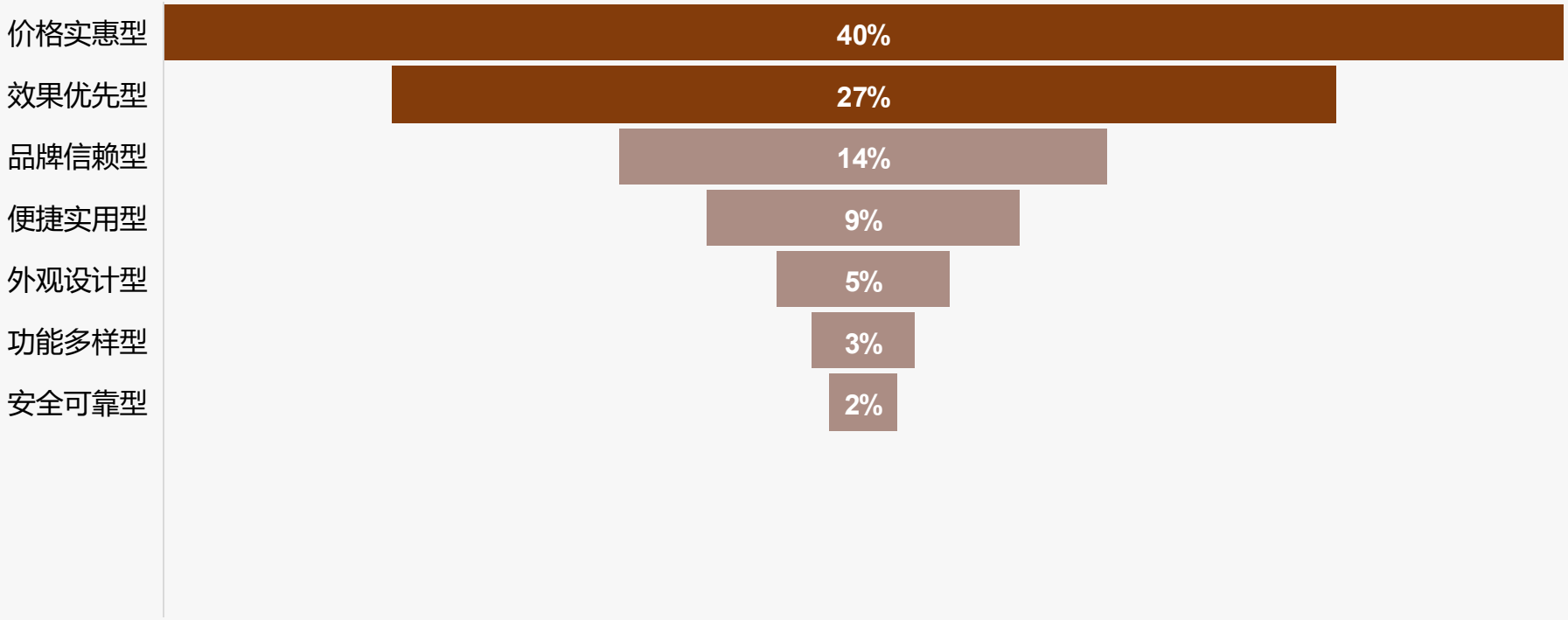

样本：电蚊拍行业市场调研样本量N=1108，于2025年8月通过华信人咨询调研获得

性价比口碑驱动 刚性需求主导市场

华信人咨询
HXN CONSULTING

◆价格优惠和灭蚊效果是吸引消费的关键因素，分别占33%和26%，品牌信誉和用户评价合计占26%，显示性价比和口碑在决策中作用显著。

◆消费真正原因中，防蚊驱虫需求占44%，替换损坏产品占26%，合计七成，凸显刚性需求主导市场，促销和社交影响相对有限。

2025年中国电蚊拍吸引因素分布

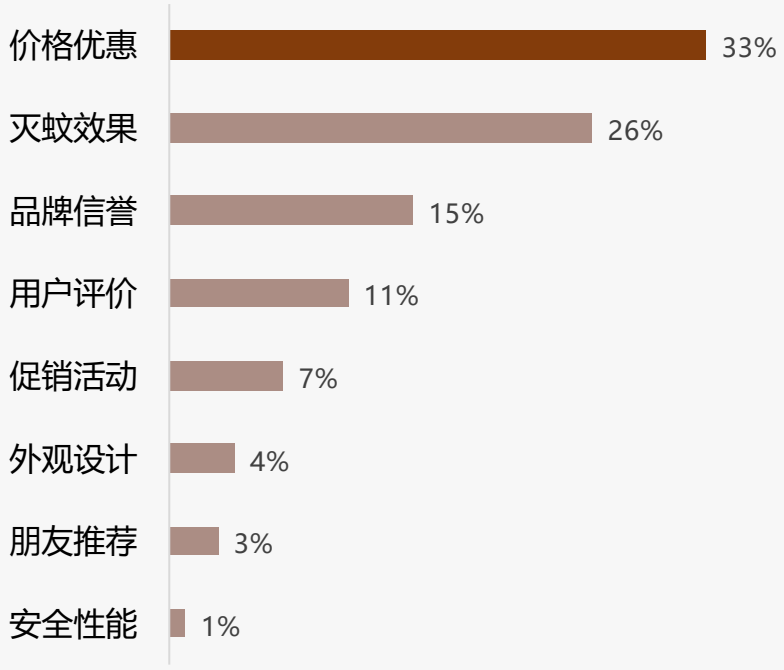

样本：电蚊拍行业市场调研样本量N=1108，于2025年8月通过华信人咨询调研获得

2025年中国电蚊拍消费原因分布

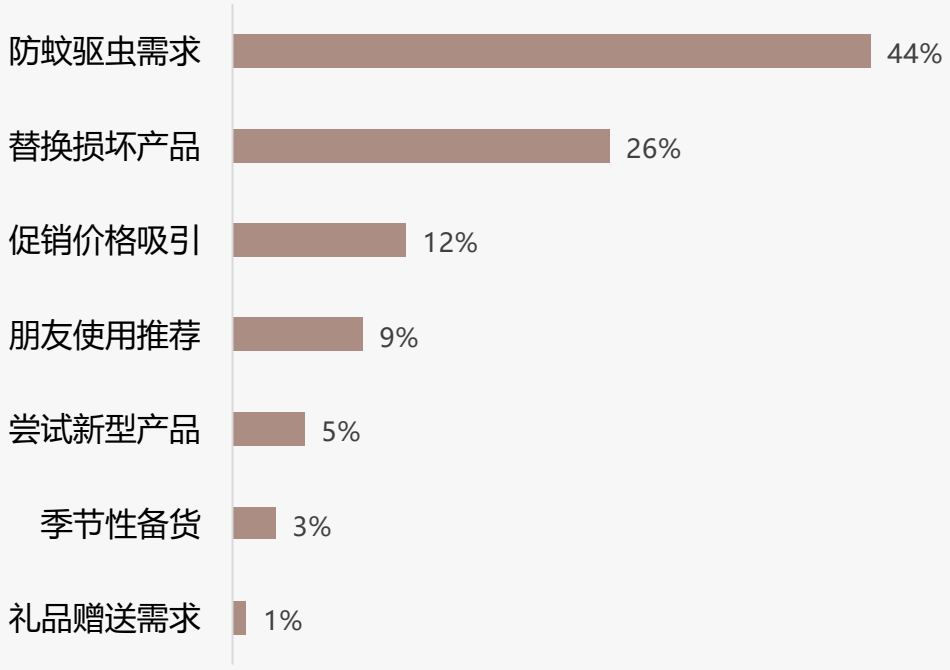

电蚊拍推荐意愿高 性能安全需优化

华信人咨询
HXN CONSULTING

◆电蚊拍消费者推荐意愿较高，非常愿意和比较愿意的比例合计达50%，表明产品在用户中有一定口碑基础。

◆不愿推荐的主要原因为效果不理想（34%）、安全性担忧（21%）和使用寿命短（19%），提示需优化产品性能。

2025年中国电蚊拍推荐意愿分布

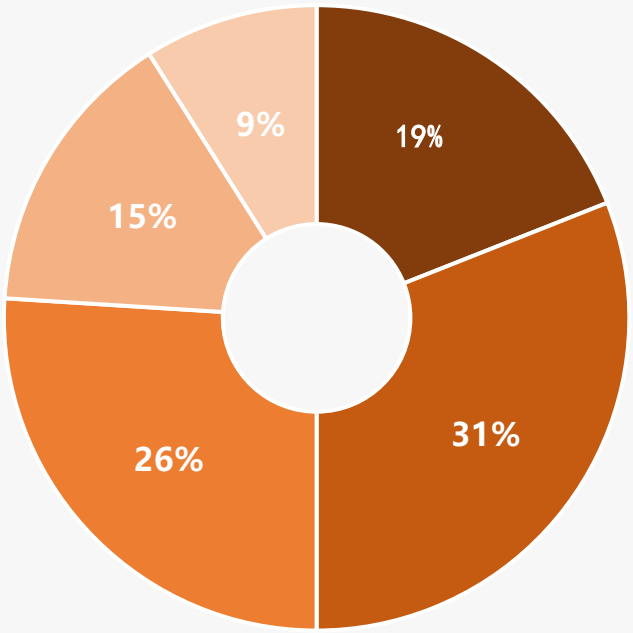

5分 ■非常愿意　4分 ■比较愿意　3分 ■一般愿意　2分 ■不太愿意　1分 ■完全不愿意

2025年中国电蚊拍不愿推荐原因分布

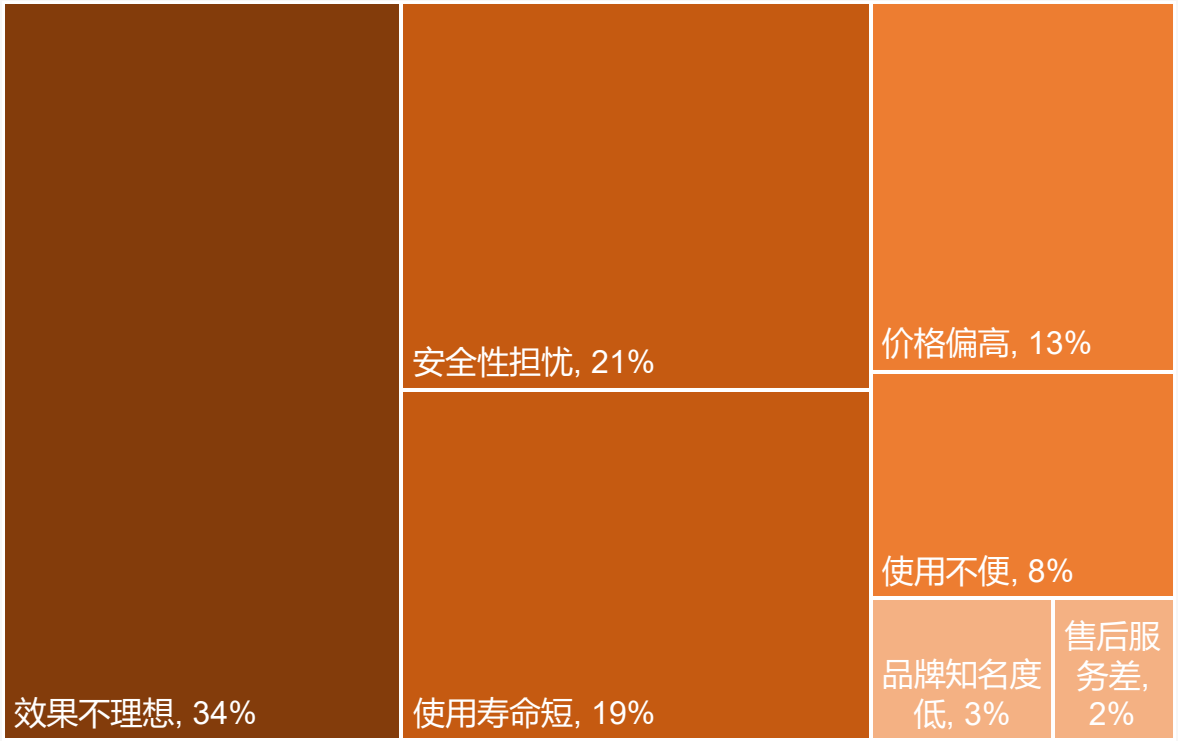

样本：电蚊拍行业市场调研样本量N=1108，于2025年8月通过华信人咨询调研获得

电蚊拍价格接受度集中20至30元

华信人咨询
HXN CONSULTING

◆电蚊拍价格接受度集中在20-30元区间，占比35%，显示消费者偏好中等价位产品，20元以下占比19%表明低价市场仍有需求。

◆30-40元区间占比26%，与主流接近但略低，40元以上合计仅20%，高端市场接受度有限，消费者更注重性价比。

2025年中国电蚊拍主要规格价格接受度

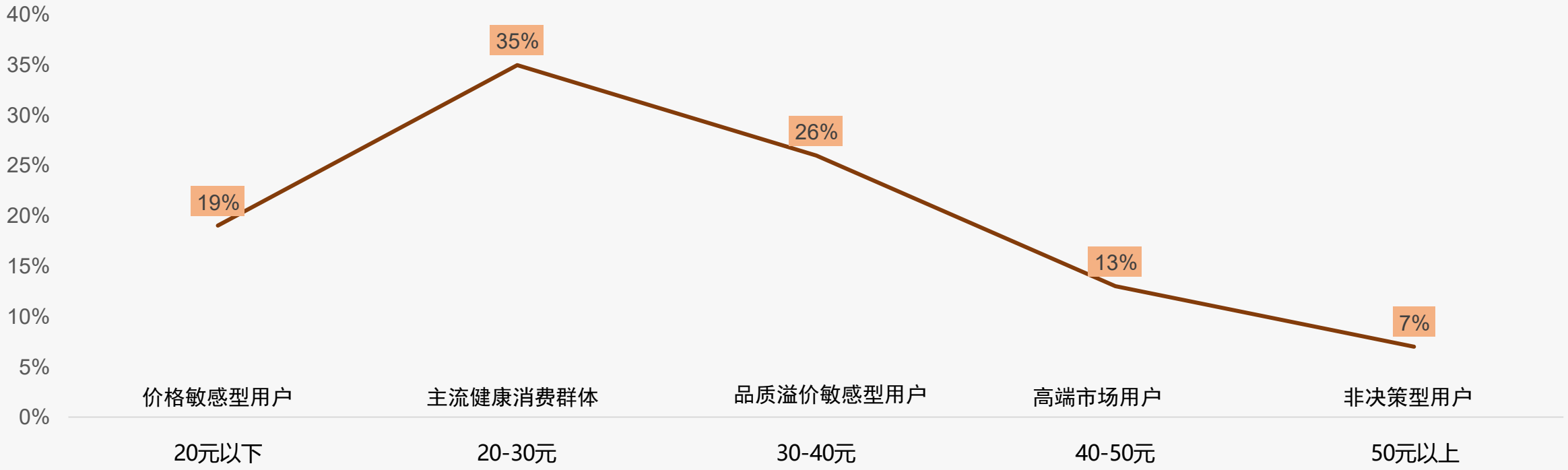

样本：电蚊拍行业市场调研样本量N=1108，于2025年8月通过华信人咨询调研获得

注：以普通手持式规格电蚊拍为标准核定价格区间

价格敏感度高 促销依赖有限

华信人咨询
HXN CONSULTING

◆价格上涨10%后，43%消费者继续购买，34%减少频率，显示品牌忠诚度较高但价格敏感度明显。

◆促销依赖度：36%一般依赖，27%比较依赖，合计63%消费者对促销有一定依赖，吸引力有限但重要。

2025年中国电蚊拍价格上涨10%购买行为分布

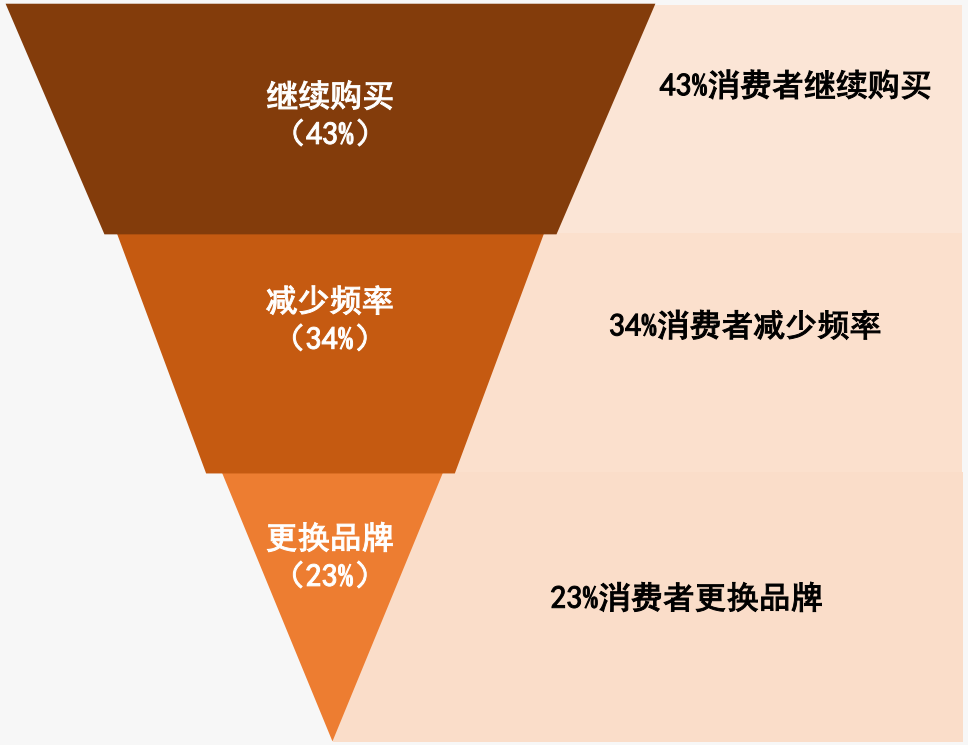

2025年中国电蚊拍促销依赖程度分布

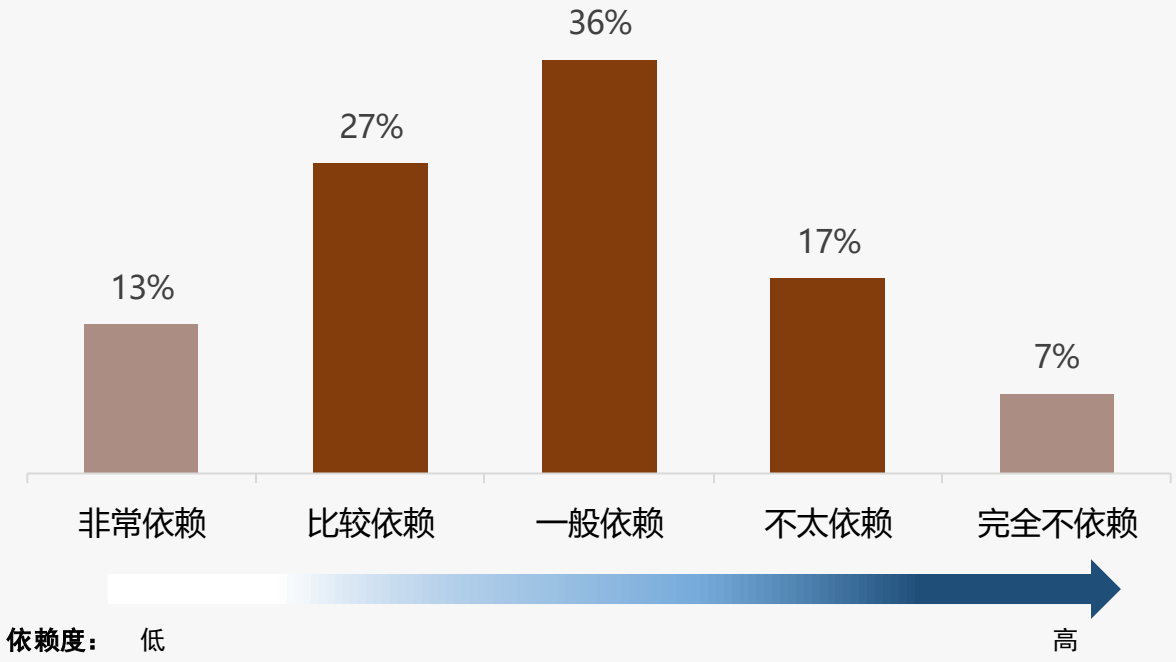

样本：电蚊拍行业市场调研样本量N=1108，于2025年8月通过华信人咨询调研获得

价格主导品牌更换 复购忠诚度中等

华信人咨询
HXN CONSULTING

◆电蚊拍消费者对现有品牌忠诚度中等，50-90%复购率区间占比65%，但高忠诚度用户仅16%。更换品牌主因是价格更优惠，占比37%。

◆使用效果更好占24%，朋友推荐占17%，是影响品牌选择的重要因素。促销活动和外观设计更新分别占13%和9%，相对次要。

2025年中国电蚊拍品牌复购率分布

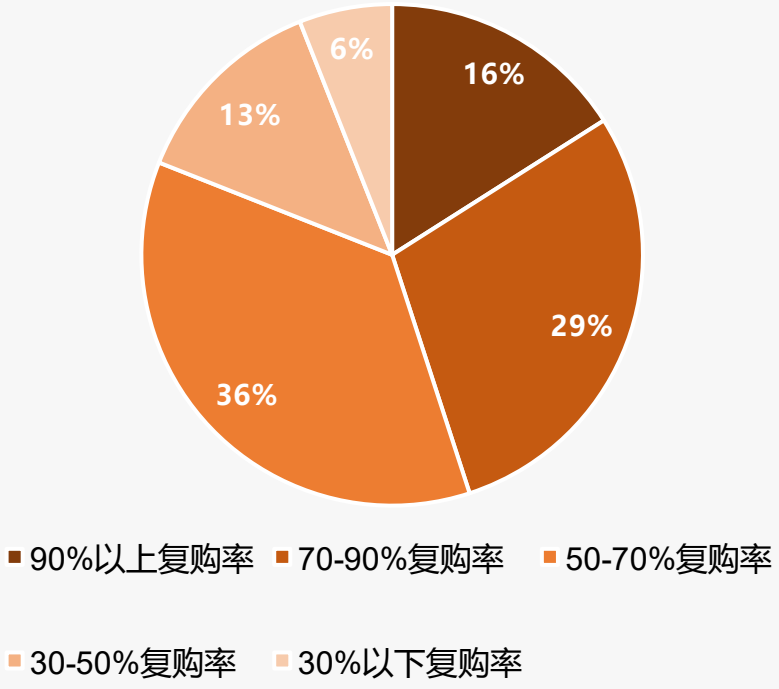

2025年中国电蚊拍更换品牌原因分布

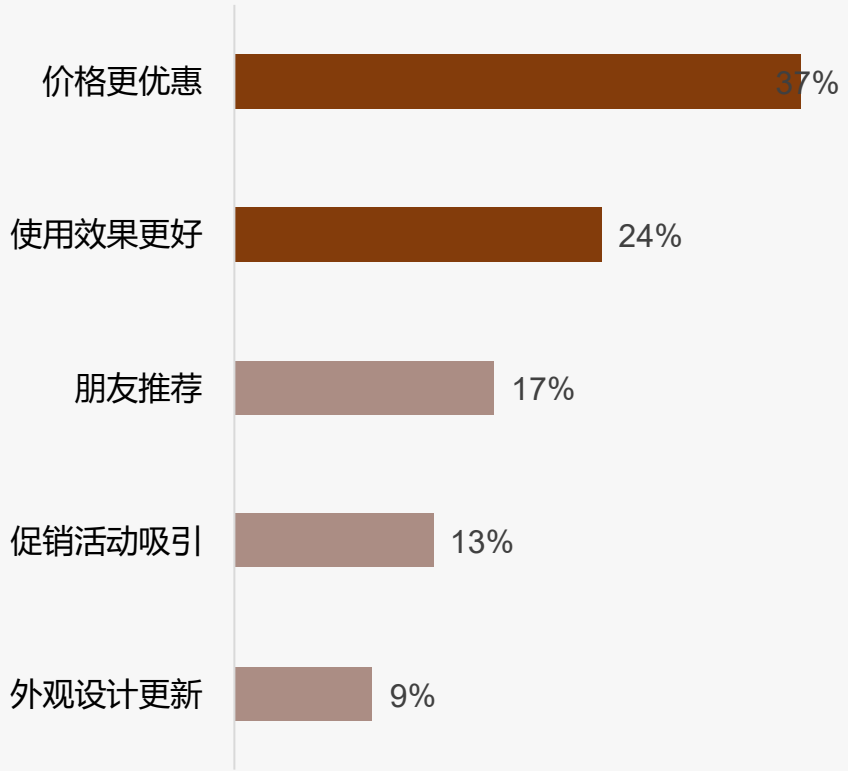

样本：电蚊拍行业市场调研样本量N=1108，于2025年8月通过华信人咨询调研获得

品牌偏好显著 信任驱动消费

华信人咨询
HXN CONSULTING

◆电蚊拍消费意愿调查显示，优先选择品牌和只买品牌产品的消费者占比分别为40%和23%，合计超过六成，表明品牌偏好显著。

◆品牌态度分布中，比较信任和非常信任的合计为63%，与消费意愿高度相关，提示品牌建设对吸引主流消费群体至关重要。

2025年中国电蚊拍品牌消费意愿分布

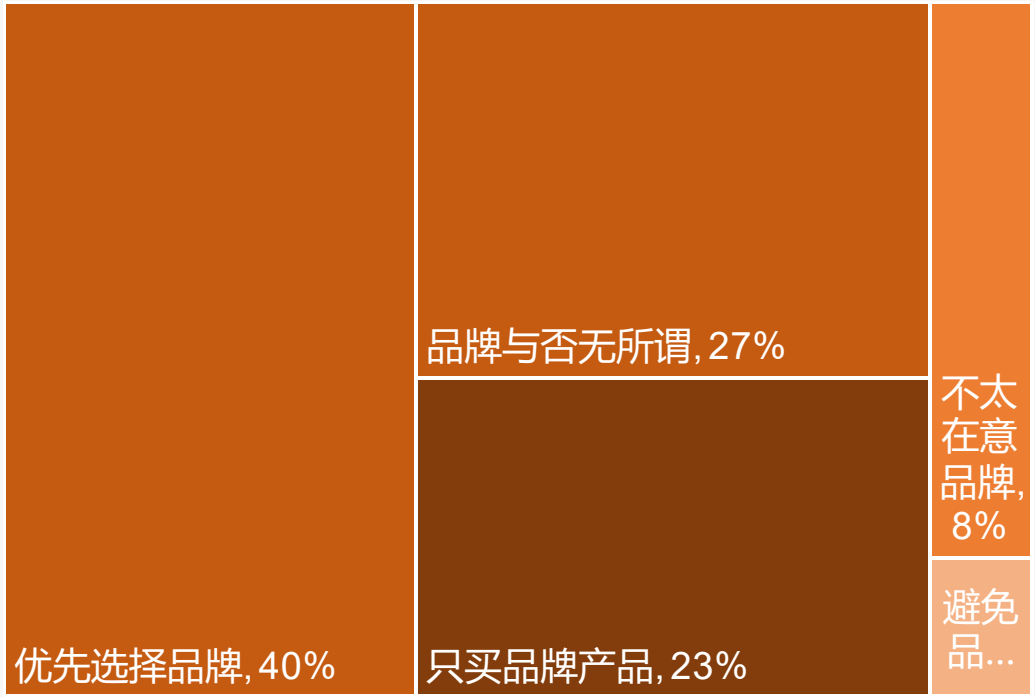

2025年中国电蚊拍品牌态度分布

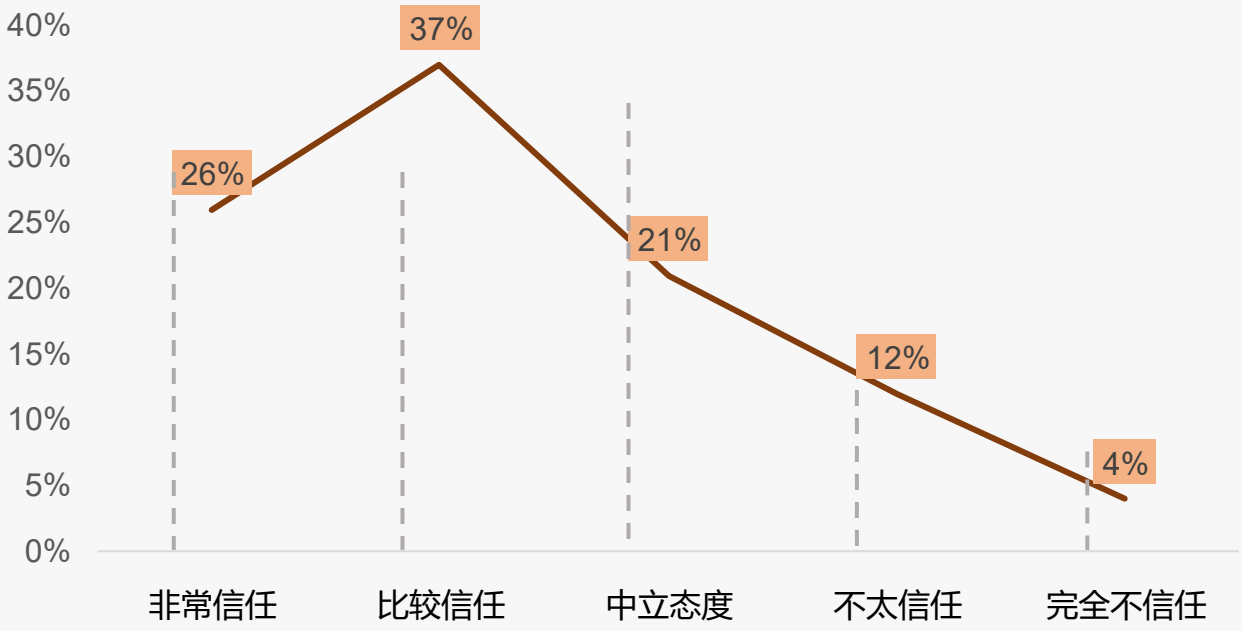

样本：电蚊拍行业市场调研样本量N=1108，于2025年8月通过华信人咨询调研获得

国产主导 价格敏感 效果优先

华信人咨询
HXN CONSULTING

◆国产电蚊拍品牌消费占比高达86%，进口仅14%，显示市场对本土产品高度依赖，性价比和实用性成为主要购买驱动力。

◆价格敏感型消费者占41%，效果优先型占28%，外观设计型仅6%，表明成本与性能是核心考量，外观影响较小。

2025年中国电蚊拍国产进口消费分布

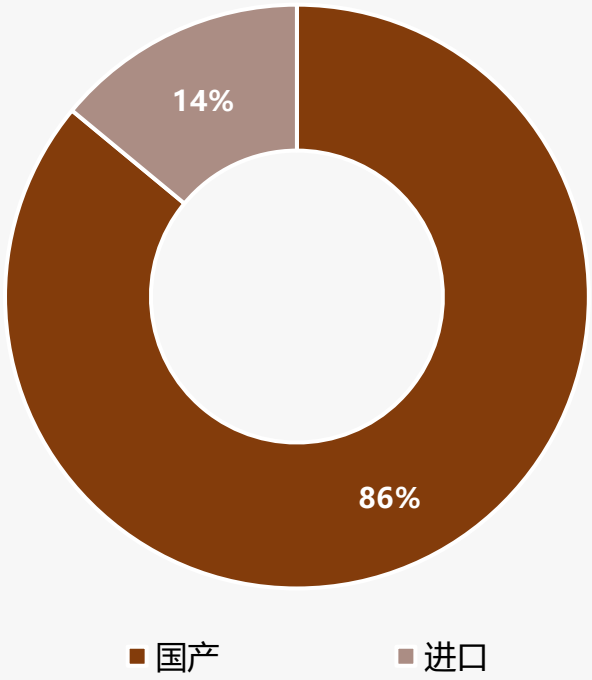

2025年中国电蚊拍品牌偏好类型分布

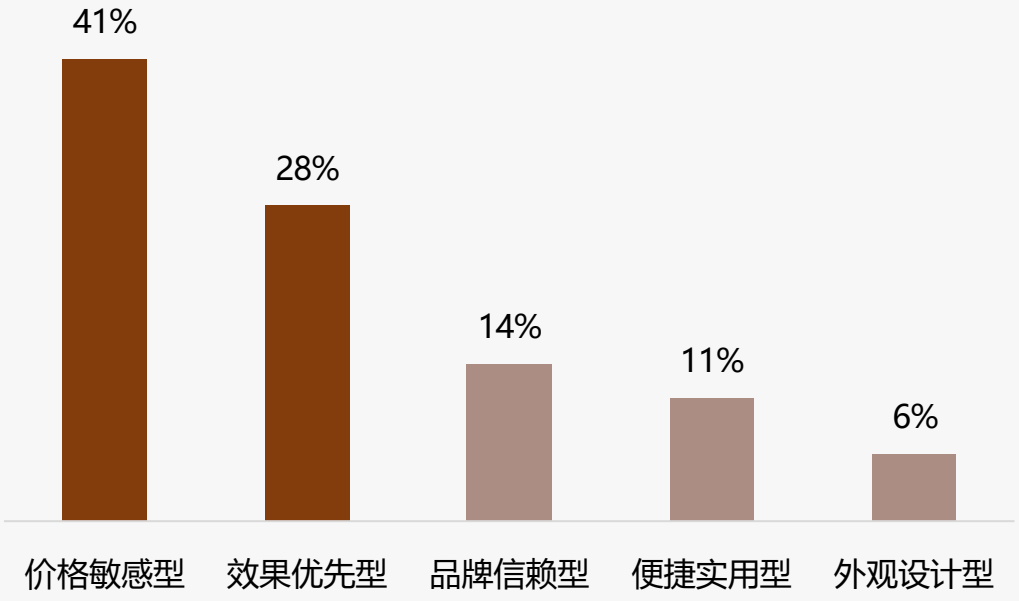

样本：电蚊拍行业市场调研样本量N=1108，于2025年8月通过华信人咨询调研获得

口碑传播主导电蚊拍消费决策

华信人咨询
HXN CONSULTING

◆社交分享以微信朋友圈(34%)和亲友推荐(29%)为主，线上渠道占主导，线下交流仅7%，显示口碑传播是电蚊拍消费信息的关键来源。

◆内容类型中，使用效果分享(37%)和价格优惠(26%)最受关注，消费者重视实际体验和性价比，而安全指南和新品信息占比相对较低。

2025年中国电蚊拍社交分享渠道分布

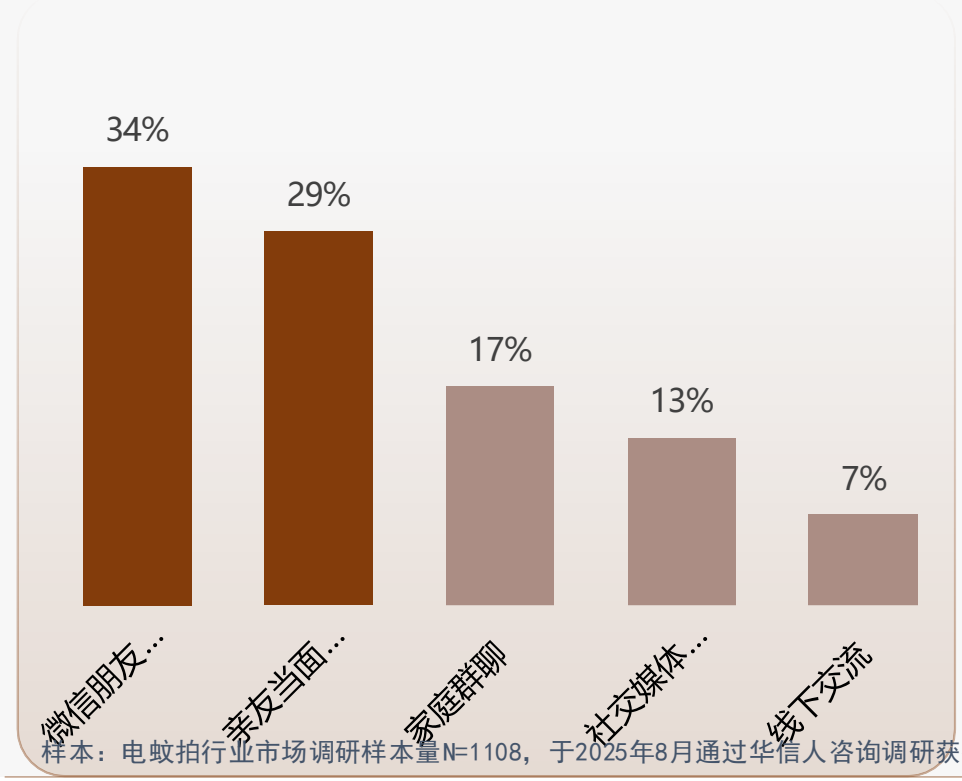

2025年中国电蚊拍社交分享渠道分布

2025年中国电蚊拍社交内容类型分布

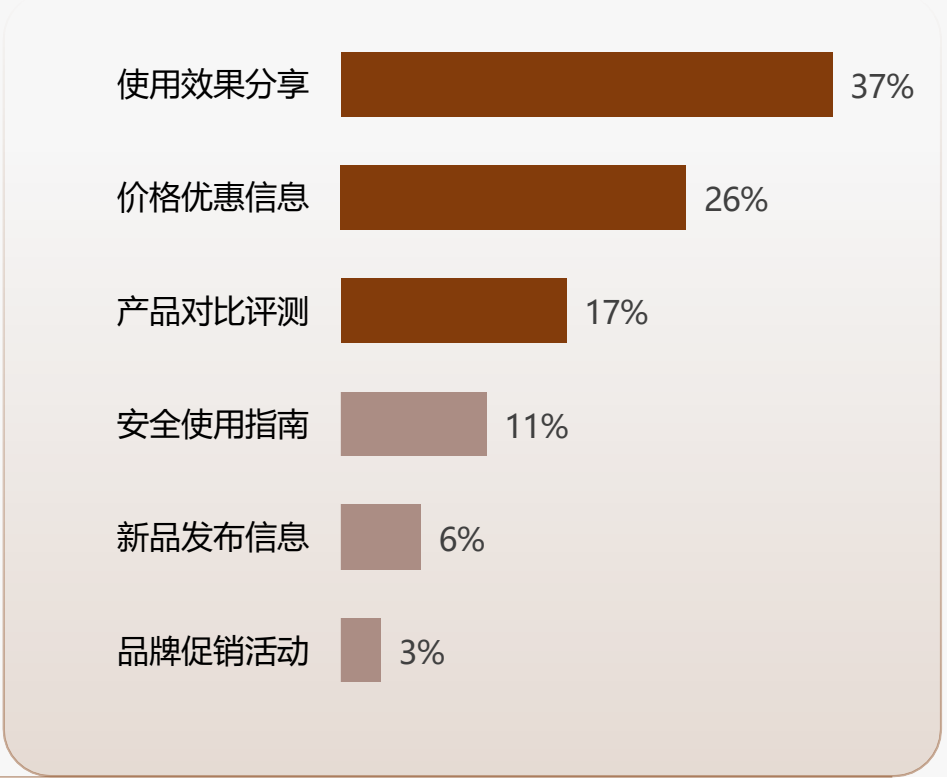

2025年中国电蚊拍社交内容类型分布

样本：电蚊拍行业市场调研样本量N=1108，于2025年8月通过华信人咨询调研获得

消费者偏好测评博主 信任品牌官方最低

华信人咨询
HXN CONSULTING

◆消费者在社交渠道获取电蚊拍内容时，最信任家电测评博主(31%)和生活分享博主(27%)，合计达58%，显示用户偏好真实体验式内容。

◆专业机构认证信任度19%，知名品牌官方仅7%，表明用户对商业宣传持谨慎态度，更依赖独立测评和亲友推荐(16%)。

2025年中国电蚊拍社交信任博主类型分布

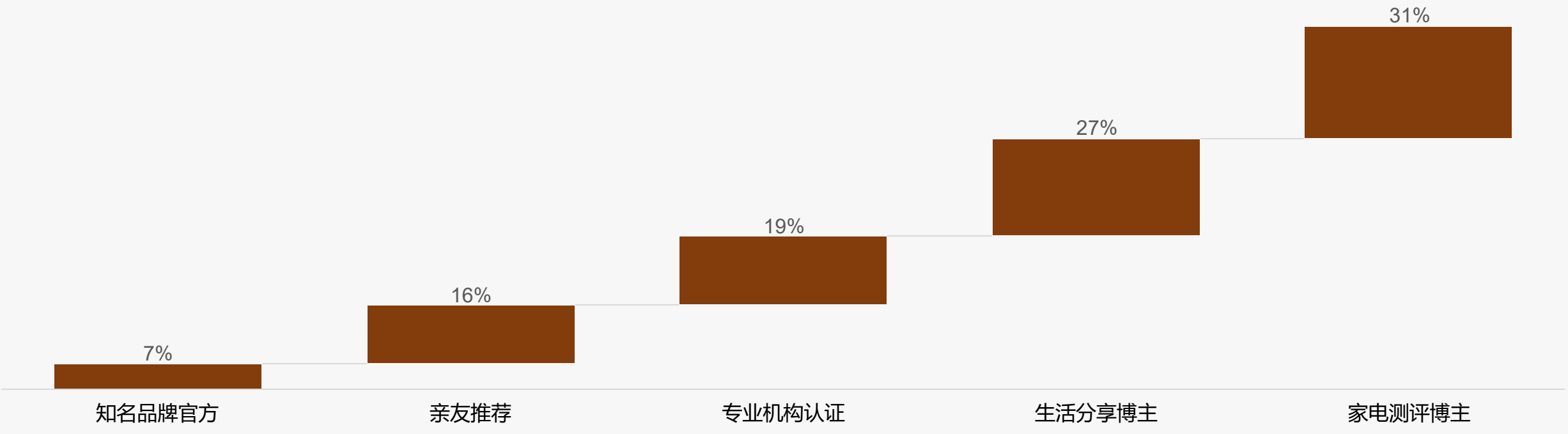

样本：电蚊拍行业市场调研样本量N=1108，于2025年8月通过华信人咨询调研获得

线上渠道主导电蚊拍消费决策

华信人咨询
HXN CONSULTING

◆电商平台广告以36%的占比成为消费者获取电蚊拍信息的最主要渠道，亲友口碑推荐占比27%，显示线上渠道和社交信任在消费决策中的关键作用。

◆社交媒体广告占比17%，而传统媒体广告仅占7%，凸显数字营销的渗透力增强，传统媒体影响力在现代消费场景中显著减弱。

2025年中国电蚊拍决策者类型分布

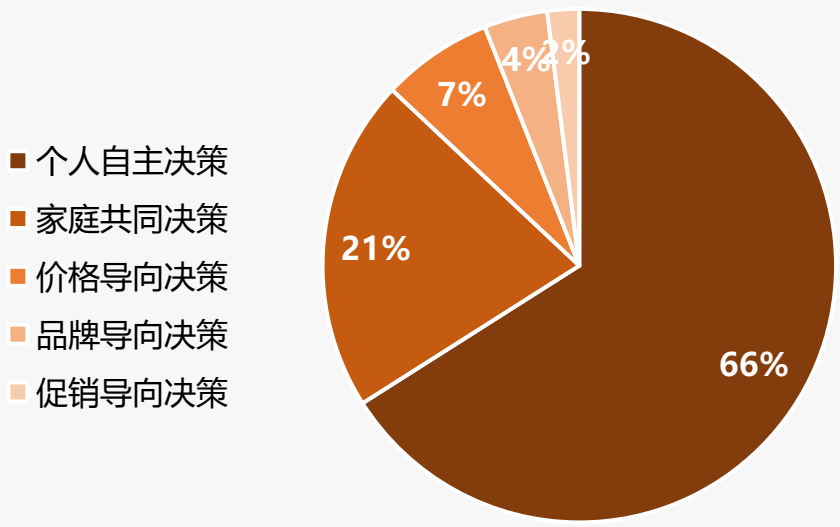

2025年中国电蚊拍家庭广告偏好分布

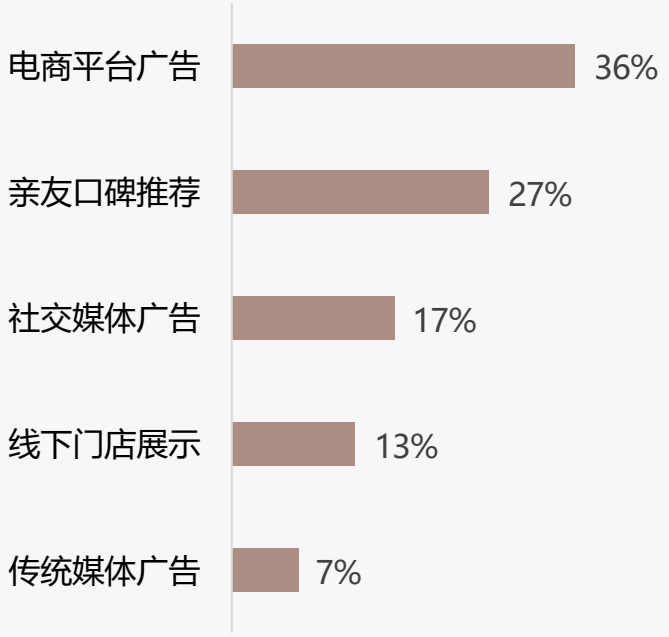

样本：电蚊拍行业市场调研样本量N=1108，于2025年8月通过华信人咨询调研获得

退货体验满意度偏低 客服响应需加强

华信人咨询
HXN CONSULTING

◆线上消费流程满意度较高，5分和4分合计64%，但退货体验满意度偏低，5分和4分合计仅53%，3分占比31%显示改进空间大。

◆客服满意度5分和4分合计59%，略低于消费流程，但2分和1分合计14%高于消费流程的12%，退货体验1分和2分合计16%需关注。

2025年中国电蚊拍线上消费流程满意度分布（满分5分）

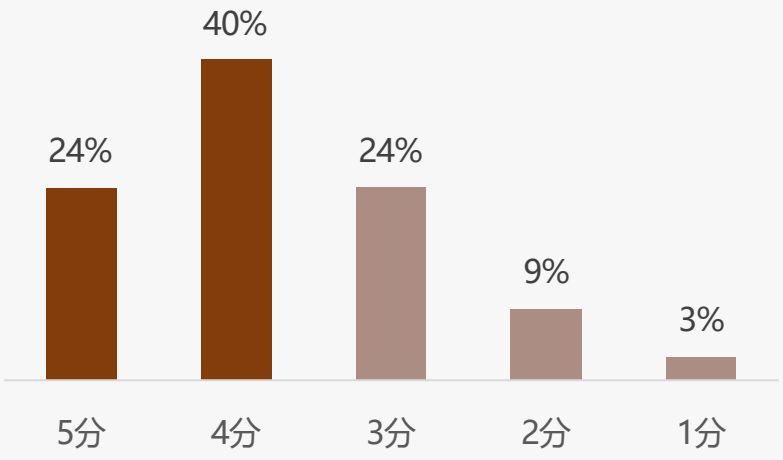

平均分：3. 73

2025年中国电蚊拍退货体验满意度分布（满分5分）

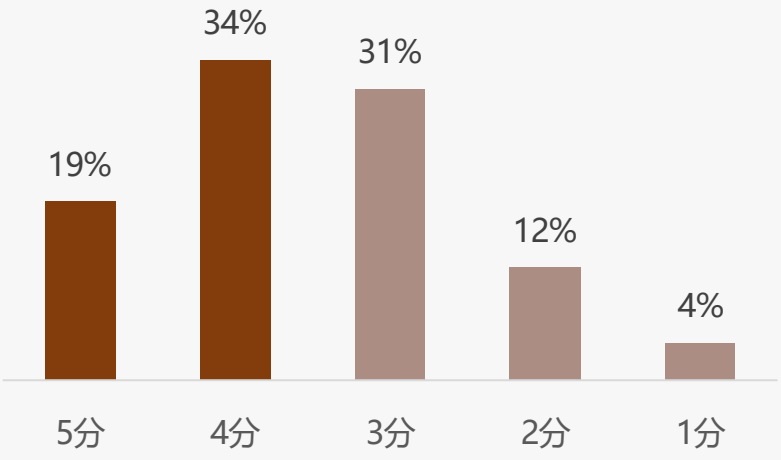

平均分：3. 52

2025年中国电蚊拍线上客服满意度分布（满分5分）

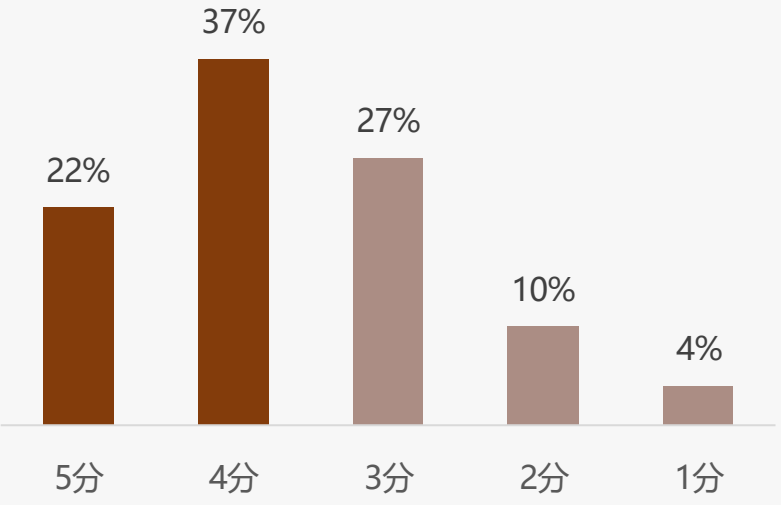

平均分：3. 63

样本：电蚊拍行业市场调研样本量N=1108，于2025年8月通过华信人咨询调研获得

智能推荐客服主导 支付物流次之

华信人咨询
HXN CONSULTING

◆智能推荐相关产品占比最高达30%，智能客服解答疑问占25%，显示消费者对个性化推荐和即时问题解答有强烈需求。

◆智能支付便捷体验占18%，智能配送跟踪服务占12%，而智能售后处理仅8%，表明支付和物流服务更受重视。

2025年中国电蚊拍智能服务体验分布

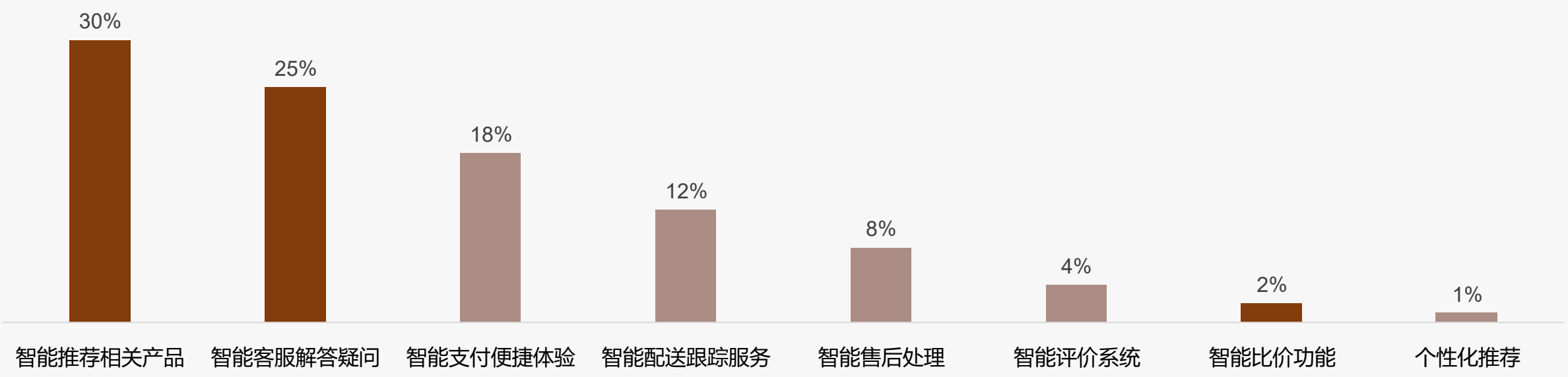

样本：电蚊拍行业市场调研样本量N=1108，于2025年8月通过华信人咨询调研获得

关于华信人

华信人咨询
HXN CONSULTING

2016年，华信人（北京）信息咨询有限公司作为中国领先的市场研究机构成立，通过建立经济、企业、专家和进出口等自有数据库，覆盖全球市场调研范围。获评2017年度中国十佳管理咨询诚信服务机构，2019年荣获“值得信赖的中国管理咨询机构”，被评选为全国企业管理咨询机构推荐名录，2021年度入选科技部中小科技企业库。成立九年以来，华信人已累计服务企业上万家，致力于为企业战略决策提供专业的解决方案。

成立以来，华信人咨询成功帮助一批国企、民企转型改制，在战略转型、文化改革、领导力提升与员工行为改善方面累积了丰富的经验和案例，累计完成各类咨询项目600余项。

4001812629

http://www.hxrcon.com

北京市海淀区西三环北路89号2层

法律声明

版权声明

本报告由华信人咨询制作，其版权归属于华信人咨询。未经华信人咨询书面许可，任何组织和个人均不得以任何形式复制、传播或输出至中华人民共和国境外。任何未经授权使用本报告进行的相关商业行为，都将构成对《中华人民共和国著作权法》以及其他相关法律法规和国际公约的违反。

免责条款

本报告所呈现的行业数据、行业动态及市场趋势预测，源自华信人咨询专业团队综合运用多种研究手段，如深度桌面研究、精准行业访谈、全面市场调研等精心分析所得。同时，部分素材汲取自公开渠道，并融合华信人独家监测数据，经由华信人咨询先进统计预测模型运算生成；企业相关数据大多通过实地访谈采集。华信人咨询在信息处理过程中，竭尽全力确保信息的精确性、全面性与可信度，但受限于研究环境的复杂多变，难以做到万无一失，故不作绝对保证。

在此郑重声明，本报告中所含信息及观点，均不具备指导性建议的性质。本报告中所展示的调研数据，基于样本调研方式获取。鉴于调研样本的局限性、调研方法的特定性以及调查资料收集范围的约束，该数据仅能呈现特定调研时段及样本群体的概况，仅针对本次调研目标提供基础参考，助力市场与客户把握基本态势。受制于研究方法和数据资源的边界，本报告仅作为用户了解市场动态的辅助资料，华信人咨询对报告内的数据及观点，不承担任何法律责任。

华信人咨询
HXN CONSULTING

感 谢 观 看

洞察市场快人一步