华信人咨询 · 洞察2025

HXR Consulting · Insight 2025

消费趋势系列报告

2025年1月~8月穿衣镜市场洞察报告

Consumer Trends Report Series – January to August 2025 Full-Length Mirror Category Market Insights

2025年10月

华信人咨询
HXN CONSULTING

序言

华信人咨询作为中国领先的市场研究机构，自2016年成立以来，始终深耕市场研究领域，并成为市场地位背书权威部门推荐单位，累计完成各类专业咨询项目600+逾项，以深厚积淀持续赋能企业战略决策。

9年来，依托对超过15,000个消费品类的长期监测及千万级线上商家的动态追踪，结合对海量消费者样本需求特征与偏好的深刻洞察，华信人咨询持续在各类细分赛道构建专业、精准的市场研究体系。在消费需求持续迭代、市场竞争日益复杂的背景下，洞悉品类趋势成为企业制胜未来的关键。

2025年上半年，面对中国市场的新格局与消费趋势的变化，华信人咨询发布《洞察2025：消费趋势系列报告》。旨在通过专业的市场扫描与前瞻分析，揭示各品类的核心发展趋势、竞争态势及消费者行为变迁，为行业参与者提供权威的数据支撑与明晰的战略指引，助力把握2025年市场先机。

华信人咨询
HXN CONSULTING

目录

CONTENTS

1 核心发现

2 品类洞察

3 消费洞察

核心发现1：中青年女性主导穿衣镜消费

华信人咨询
HXN CONSULTING

- 女性消费者占比58%，26-35岁人群占38%，是核心消费群体。
- 新一线和一线城市合计占60%，市场集中度高线城市。
- 中等收入群体（5-12万元）占60%，消费自主性强。

启示

✓ **聚焦女性目标市场**

针对中青年女性设计产品和营销策略，强化外观设计和家居美学元素，提升产品吸引力。

✓ **优化高线城市布局**

加强新一线和一线城市的渠道建设和市场推广，利用高消费能力提升品牌渗透率。

核心发现2：市场以新用户为主，功能多样化趋势明显

华信人咨询
HXN CONSULTING

- 首次购买占63%，复购潜力大，产品耐用性或偏好更新驱动更换。
- 落地式镜子占24%，壁挂式占18%，标准尺寸需求高。
- 带储物功能占15%，可旋转调节占13%，智能镜占11%。

启示

✓ **强化新用户获取**

通过线上渠道和社交推荐吸引新用户，提供便捷购买体验和入门产品，扩大用户基础。

✓ **推动功能创新**

开发多功能和智能镜子，满足多样化需求，如储物、调节和智能交互，增强竞争力。

核心发现3：中档消费主导，季节高峰显著

华信人咨询
HXN CONSULTING

- 单次消费200-500元占41%，500-1000元占25%，中档为主流。
- 春季消费占28%，冬季占27%，为高峰期，夏季仅19%。
- 纸箱包装占52%，注重便捷和环保；泡沫加固包装占23%，保护需求强。

启示

✓ **优化价格策略**

聚焦中档价位产品，提供高性价比选项，结合促销活动吸引价格敏感消费者。

✓ **把握季节营销**

在春冬季加大营销力度，推出季节性产品和套餐，利用装修旺季提升销量。

品牌方行动清单

核心逻辑：中青年女性主导，中档价格，线上渠道为主

1、产品端

- ✓ 聚焦简约现代风格设计
- ✓ 增强产品功能多样化创新

2、营销端

- ✓ 强化电商平台和社交口碑营销
- ✓ 针对非高峰时段优化促销活动

3、服务端

- ✓ 优化退货流程提升满意度
- ✓ 提供智能推荐和即时客服解答

华信人咨询
HXN CONSULTING

目录

CONTENTS

1 核心发现

2 品类洞察

2.1 研究说明
2.2 市场规模
2.3 品牌榜单
2.4 价格洞察
2.5 品类热词

3 消费洞察

品类洞察：研究说明

华信人咨询
HXN CONSULTING

1、研究内容
Research Contents

- **剖析** 2025年1月~8月各月天猫、京东、抖音的市场情况；
- **评估** 整体及各平台 CR10 市场集中度；
- **洞察** 穿衣镜线上市场不同价位产品销量与销售额占比，品牌布局；
- **分析** 热词词云，洞察市场趋势与消费者需求。

2、研究对象
Research Object

- 研究对象为天猫、京东、抖音三大线上平台上销售穿衣镜品类的品牌、店铺、单品；
- 消费者在天猫、京东、抖音平台对穿衣镜的购买行为；
- 穿衣镜市场的整体线上销售趋势。

3、研究方法
Research Method

- **数据分析法** ：收集并整理天猫、京东、抖音线上销售数据，运用数据分析工具与技术，计算穿衣镜品类销售额、销售占比、CR10 等关键指标，量化分析市场规模、品牌竞争与价格情况
- **对比分析法** ：对比不同月份、不同平台穿衣镜品类销售数据，以及国货与国外品牌销售表现

天猫主导市场 抖音增长强劲 优化运营

华信人咨询
HXN CONSULTING

◆ 从平台份额看，天猫以5.37亿元总销售额（占线上68.2%）主导市场，抖音（1.05亿元，13.3%）和京东（1.18亿元，15.0%）次之，显示天猫渠道集中度高，品牌需强化其运营以维持ROI。

◆ 月度趋势上，销售额在M5达峰值（1.10亿元），M6-M8回落至0.64-0.69亿元，反映季节性波动，可能受家居消费旺季影响，建议企业优化库存周转率以应对需求变化。

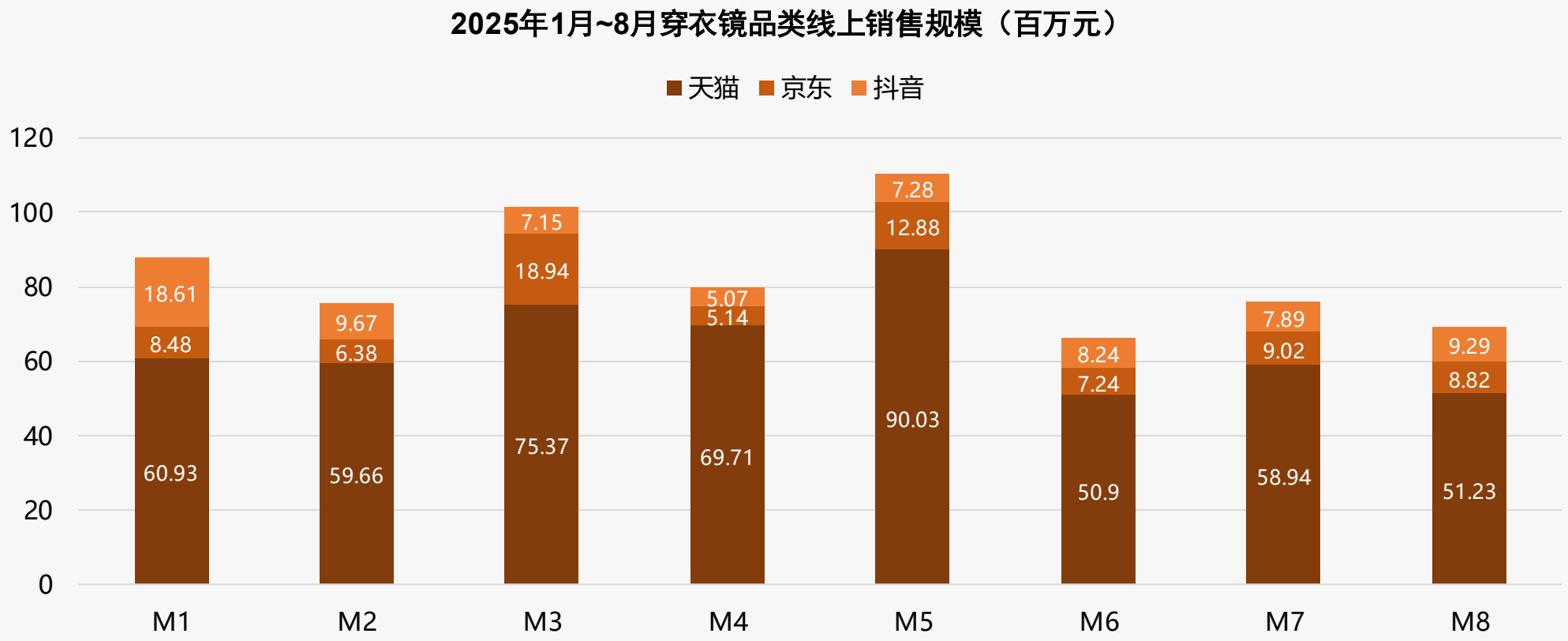

低价主导市场 结构失衡 高端潜力待挖

华信人咨询
HXN CONSULTING

◆ 从价格区间销售结构看，<115元低价位产品贡献了74.5%的销量但仅占36.5%的销售额，呈现高销量低价值特征；115-268元中价位产品以18.9%销量支撑33.0%销售额，单位价值贡献更高。价格带结构失衡，需优化产品组合提升整体毛利率。

◆ 月度销量分布显示，<115元区间占比从M1的77.3%波动上升至M8的80.1%，而115-268元区间从16.5%降至12.7%，消费持续向低价集中。高端市场（>594元）销量占比仅0.9%但贡献9.4%销售额，单位产品价值是整体的10倍以上。8月高端占比回升至1.2%，显示消费升级潜力。建议加强高端产品线开发，通过提升客单价改善整体营收结构。

2025年1月~8月穿衣镜线上不同价格区间销售趋势

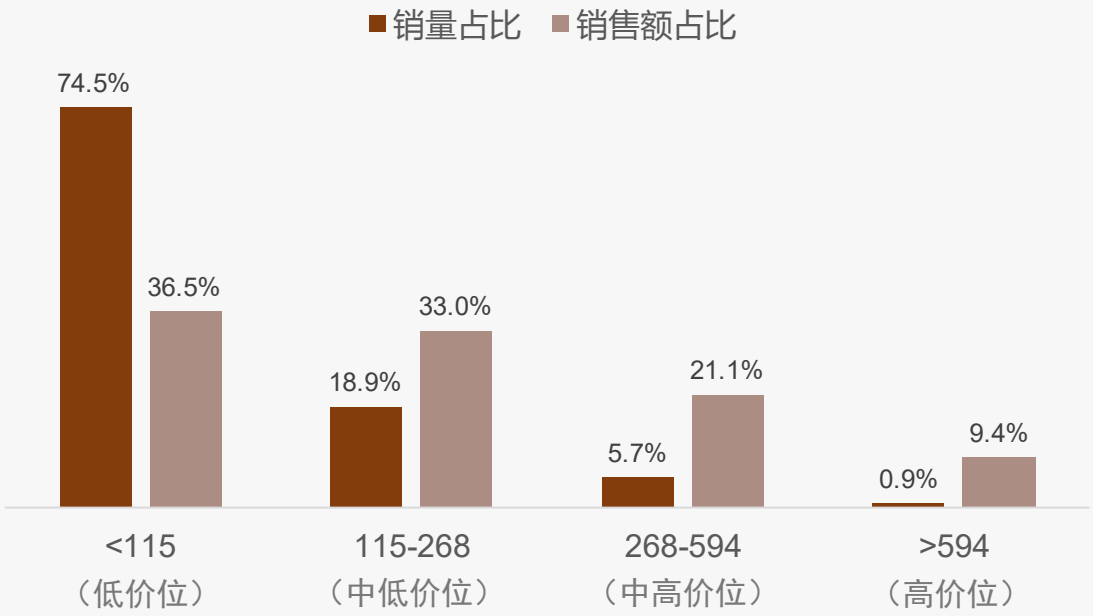

穿衣镜线上价格区间-销量分布

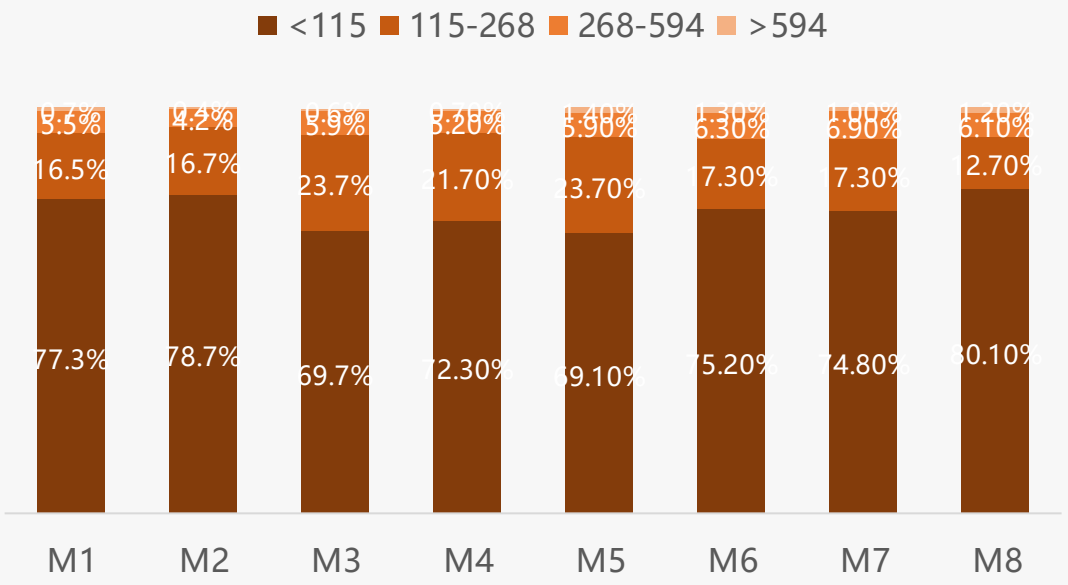

穿衣镜价格分化 抖音低价主导 中端待提升

华信人咨询
HXN CONSULTING

◆ 从价格区间分布看，天猫和京东均以115-268元区间为核心（天猫34.5%，京东36.0%），显示中端市场主导地位；抖音则呈现两极分化，<115元低价区间占比41.3%最高，268-594元中高端达34.4%，反映其用户分层明显，低价引流与品质升级并存。

◆ 业务含义上，各平台需优化产品结构：天猫和京东应巩固中端优势，提升高端产品周转率；抖音可加强115-268元区间布局以平衡价格带，同时利用低价产品提高用户转化率，驱动整体GMV增长。

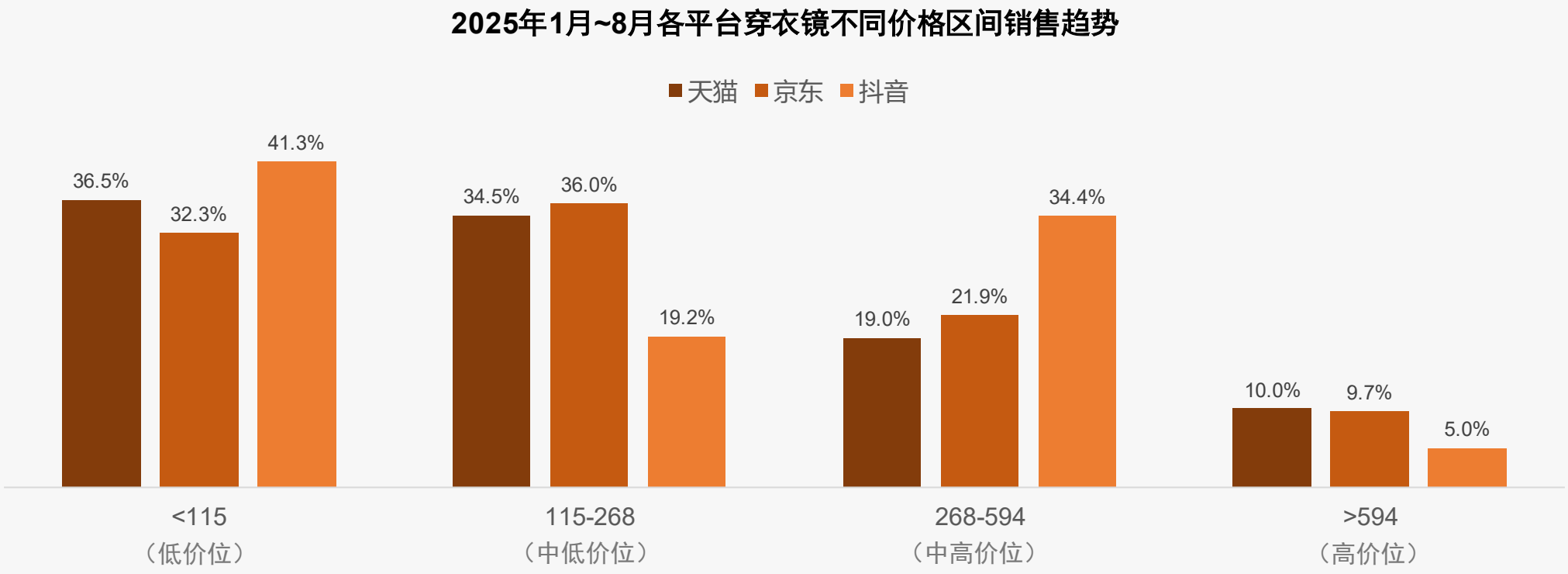

穿衣镜市场低价主导 中高端潜力待挖

华信人咨询
HXN CONSULTING

◆ 从价格区间结构看，<115元低价区间销量占比69.3%但销售额占比仅36.5%，呈现高销量低贡献特征；115-268元中低价区间以23.5%销量贡献34.5%销售额，单位价值显著提升；268-594元中高价位以6.0%销量实现19.0%销售额，产品溢价能力突出。整体呈现销量向低价集中、销售额向中高端分散的二元结构。

◆ 月度销量分布显示，<115元区间占比从M1的71.3%波动上升至M8的75.7%，低价依赖度持续强化；115-268元区间从M1的21.1%下降至M8的16.7%，中端市场持续萎缩；268-594元区间稳定在6%左右，>594元高价位在M5后突破1%并保持，显示消费分级加剧，高端市场存在结构性机会。

2025年1月~8月天猫平台穿衣镜不同价格区间销售趋势

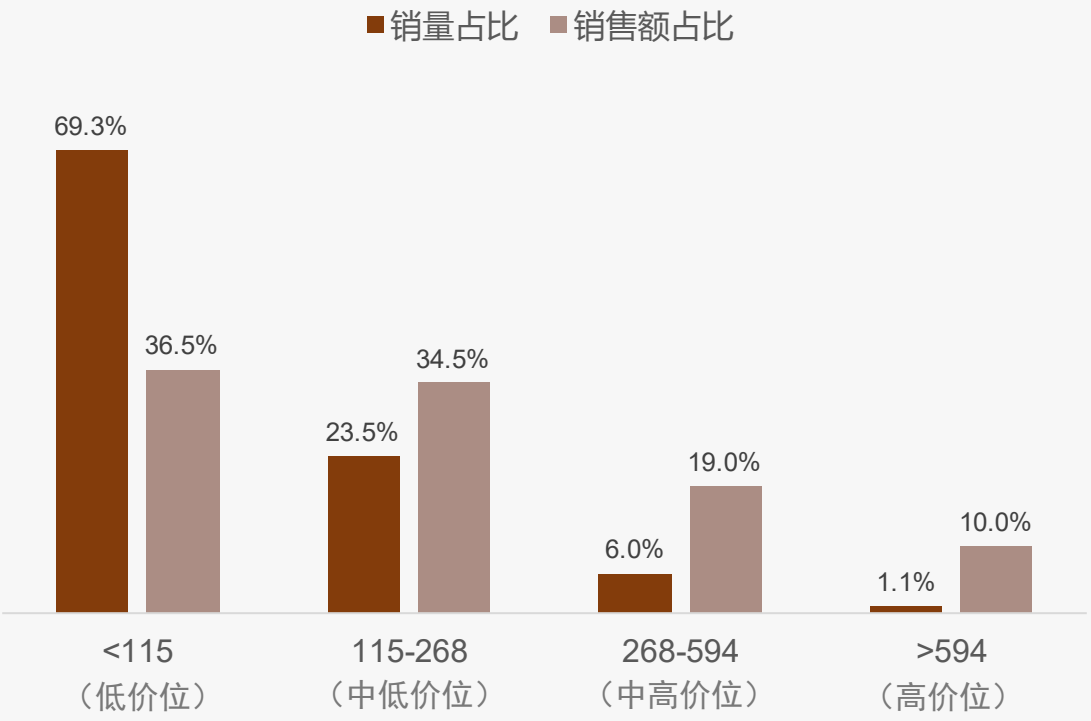

天猫平台穿衣镜价格区间-销量分布

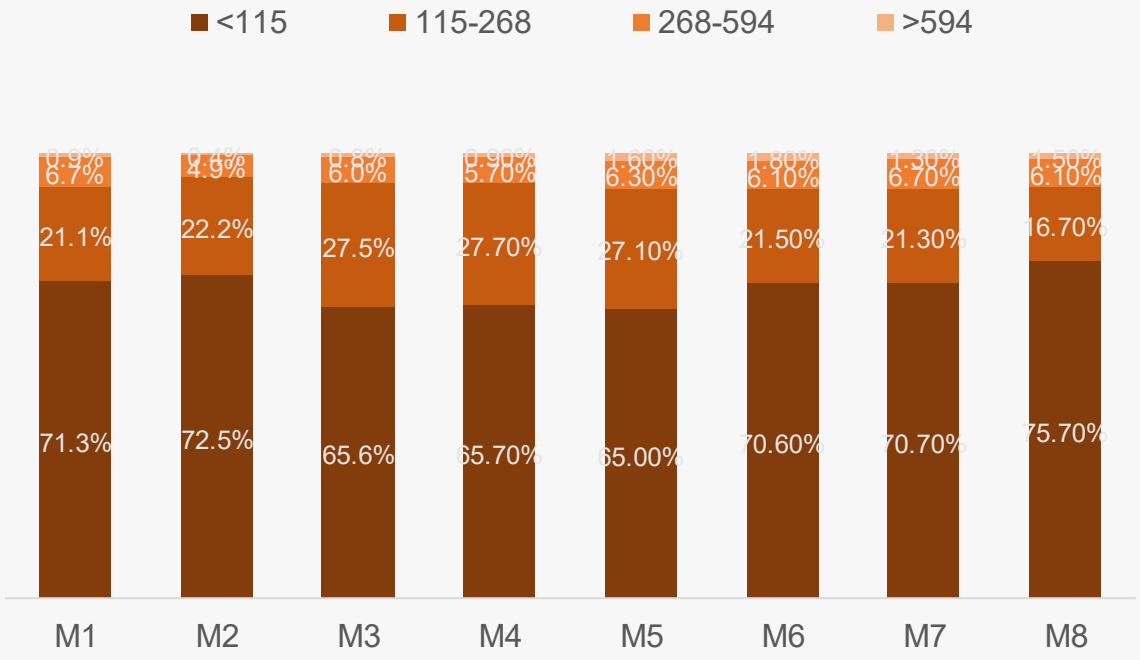

低价主导市场 中端利润核心 高端潜力待挖

华信人咨询
HXN CONSULTING

◆ 从价格区间结构看，京东平台呈现明显的低价主导格局。115元以下区间销量占比75.1%但销售额仅占32.3%，显示该区间产品单价较低、周转率高；115-268元区间以18.2%销量贡献36.0%销售额，是核心利润区间；而594元以上高端市场虽销量仅0.8%，但销售额占比9.7%，表明高价产品具有较高毛利空间。

◆ 月度销量分布显示市场波动剧烈。M1、M3、M5月115元以下区间占比相对较低，而115-268元区间占比显著提升，可能与季节性促销相关；M2、M8月低价产品占比高达85%以上，反映消费降级趋势。整体看，低价产品市场份额持续扩大，需关注产品结构优化。

2025年1月~8月京东平台穿衣镜不同价格区间销售趋势

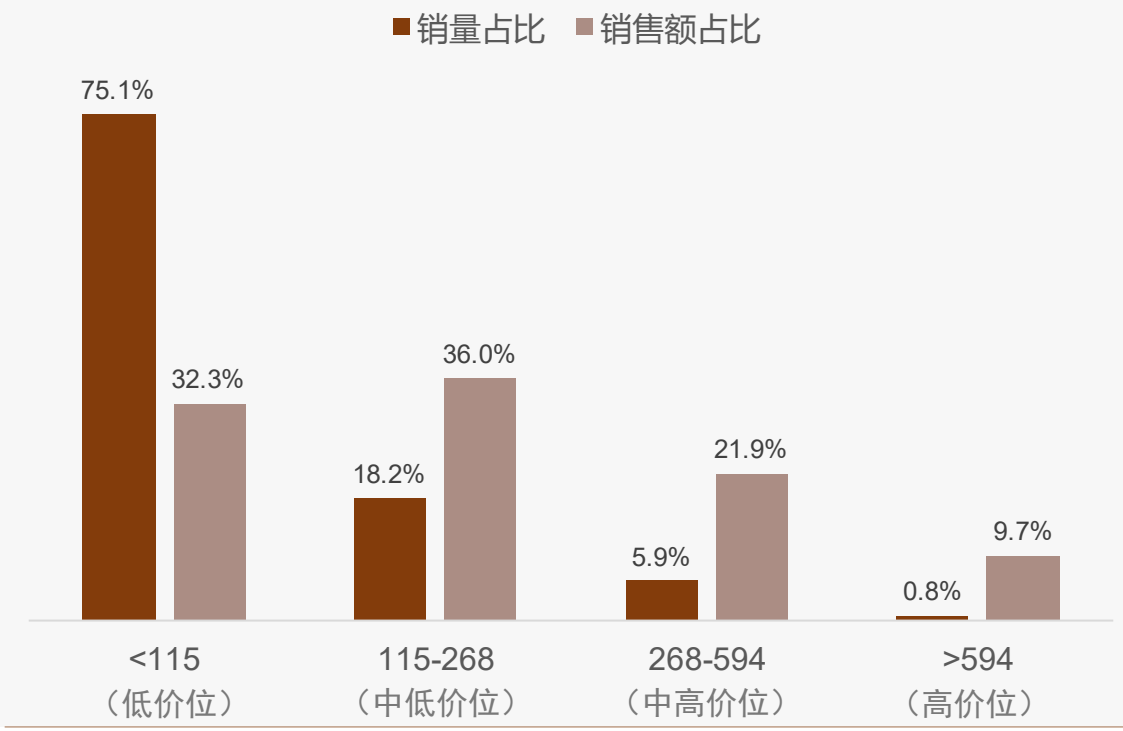

京东平台穿衣镜价格区间-销量分布

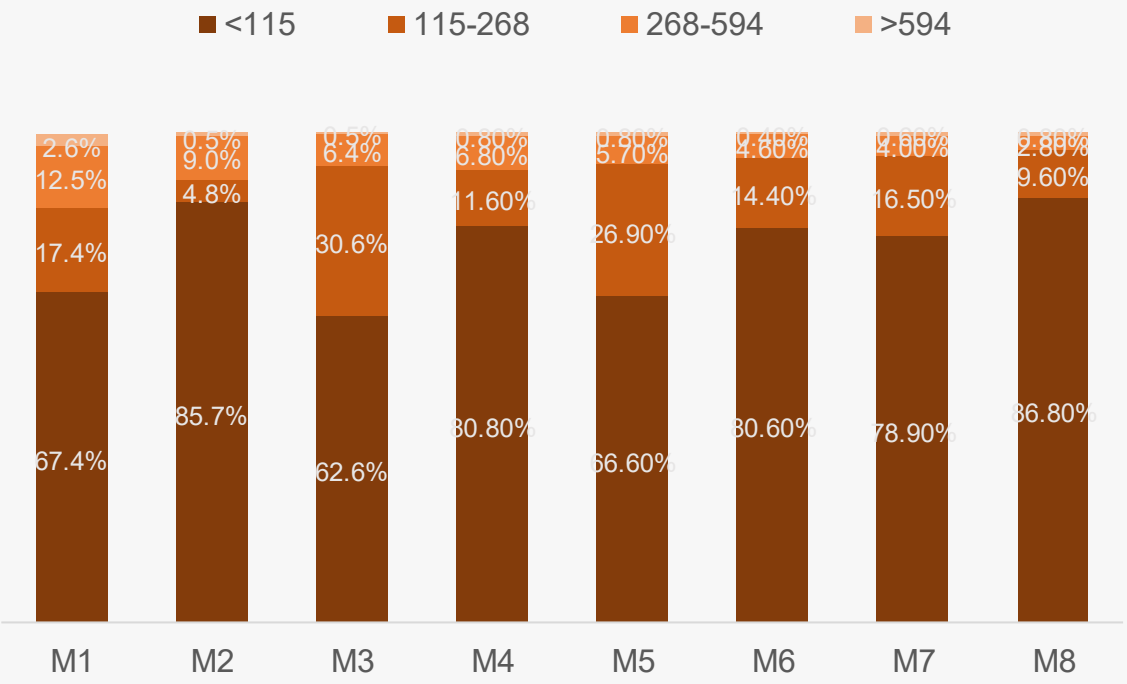

抖音穿衣镜低价主导 中高端潜力巨大

华信人咨询
HXN CONSULTING

◆ 从价格区间结构看，抖音平台穿衣镜品类呈现明显的低价主导特征。低于115元价格带销量占比高达89.3%，但销售额占比仅41.3%，显示该区间产品单价偏低，贡献度有限。中高端价格带（115-594元）虽销量占比仅10.5%，却贡献了53.6%的销售额，表明中高端产品具备更强的盈利能力。建议优化产品组合，提升中高端产品渗透率。

◆ 月度销量分布显示市场动态变化显著。M1-M8期间，低于115元价格带占比从87.8%波动至87.6%，整体稳定但M6-M8出现小幅下滑（85.3%-87.6%）。268-594元价格带占比从2.5%提升至8.6%，增长244%，显示消费升级趋势。115-268元价格带占比从9.5%降至3.5%，可能受到高低端产品挤压。需关注价格带迁移对毛利率的影响。

2025年1月~8月抖音平台穿衣镜不同价格区间销售趋势

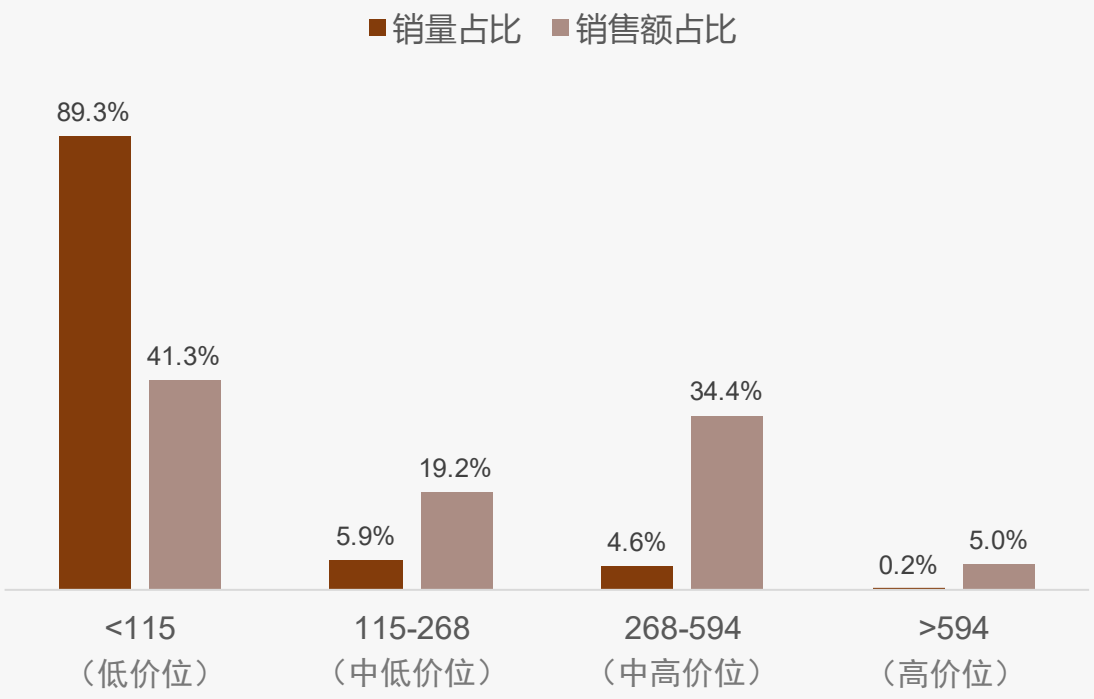

抖音平台穿衣镜价格区间-销量分布

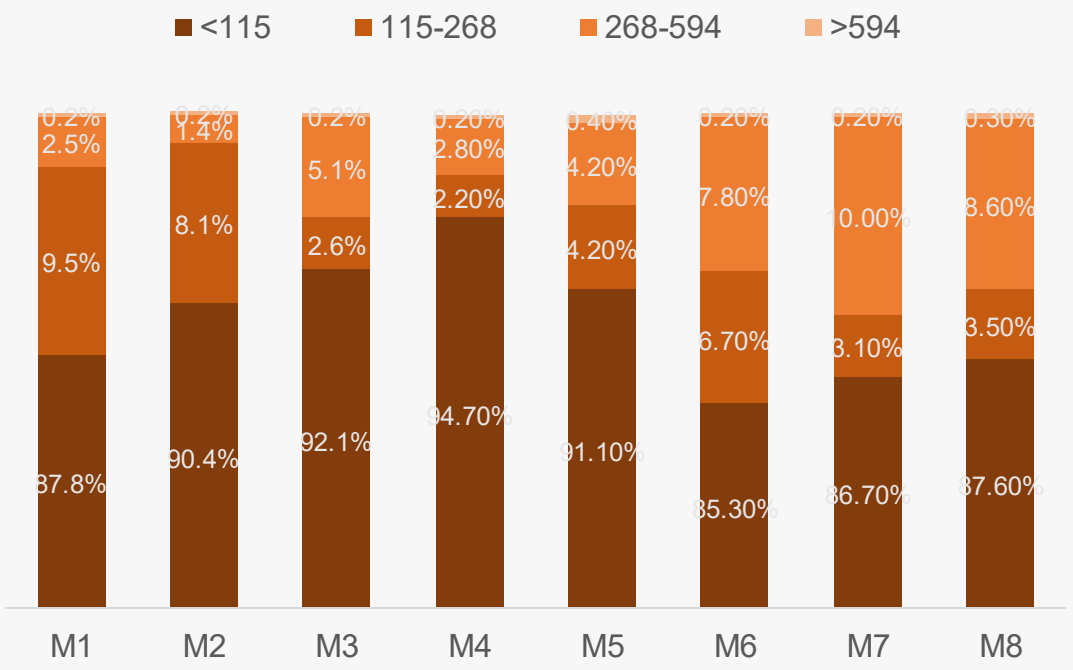

华信人咨询
HXN CONSULTING

目录

CONTENTS

1 核心发现

2 品类洞察

3 消费洞察

3.1 研究说明
3.2 基础画像及地域差异
3.3 消费者行为与场景模式
3.4 产品偏好与使用反馈
3.5 价格敏感度与支付意愿
3.6 品牌忠诚度与竞争者行为
3.7 社交传播与内容影响力
3.8 家庭决策与场景营销
3.9 数字化体验与未来需求

研究说明

华信人咨询
HXN CONSULTING

1、研究内容
Research Contents

- **洞察** 穿衣镜消费行为、消费场景、消费模式；
- **剖析** 消费者产品偏好、使用反馈，价格敏感度、支付意愿；
- **对比** 主要品牌忠诚度、品牌竞争行为、竞争烈度；
- **挖掘** 消费者营销潜力。

2、研究对象
Research Object

- 最近1年内购买过穿衣镜的消费者；
- 性别、所在城市（一线、新一线、二线、三线）平均分布；
- 聚焦家庭月收入中等水平（3-8万元）人群；
- 聚焦家庭日常采购主要决策者。

3、研究方法
Research Method

投放形式	在线定量调研
投放区域	中国大陆（不含港澳台），充分覆盖主要城市
投放时间	2025年8月
样本数量	N=1438

中青年女性主导穿衣镜消费

华信人咨询 HXN CONSULTING

◆调查显示女性占比58%，26-35岁人群占38%，新一线城市占比32%，表明中青年女性在高线城市是穿衣镜消费主力群体。

◆收入5-8万元和8-12万元群体合计占60%，个人自主决策占比47%，显示中等收入群体消费自主性强，市场潜力大。

2025年中国穿衣镜消费者画像

性别构成（%）

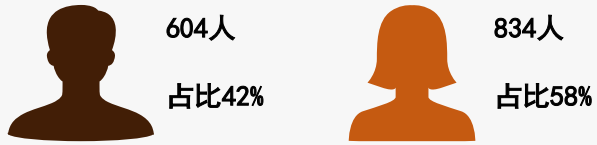

城市构成（%）

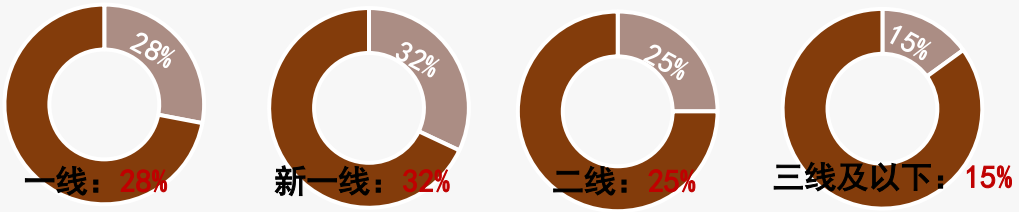

消费决策者角色分布（%）

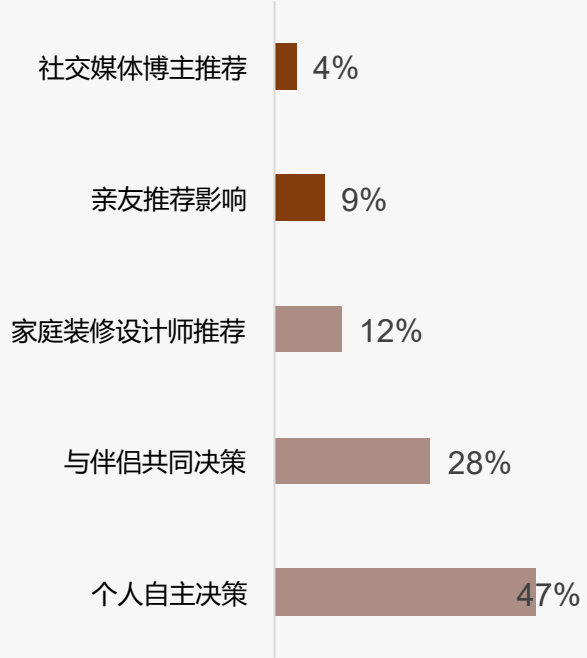

年龄构成（%）

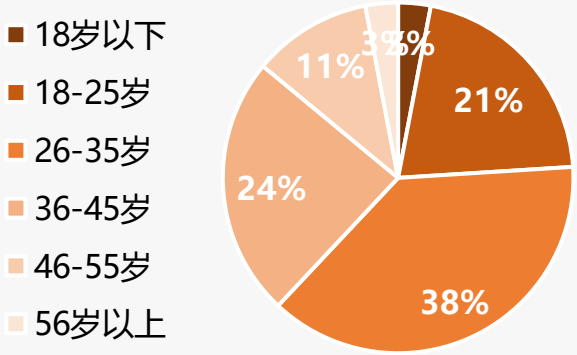

收入分布（%）

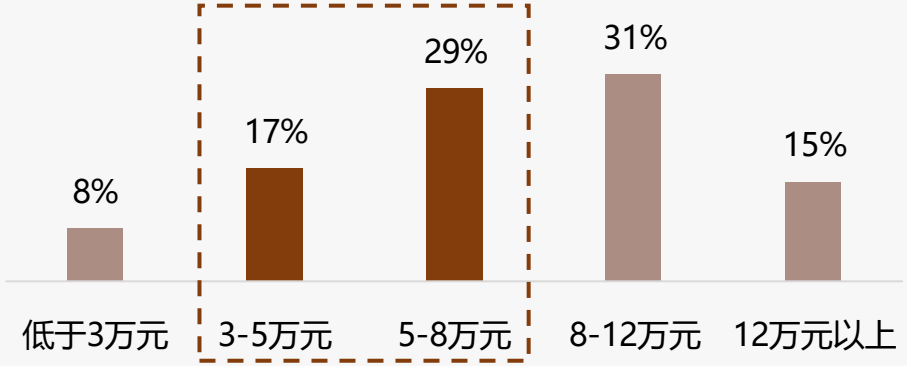

样本：穿衣镜行业市场调研样本量N=1438，于2025年8月通过华信人咨询调研获得

穿衣镜市场新用户为主功能多样化

华信人咨询
HXN CONSULTING

◆消费频率显示首次购买占63%，每3-5年更换占22%，表明市场以新用户为主，复购潜力较大，产品耐用性或偏好更新驱动更换。

◆产品规格中落地式占24%，壁挂式占18%，带储物功能占15%，功能多样化趋势明显，建议聚焦标准尺寸和功能创新以增强竞争力。

2025年中国穿衣镜消费频率分布

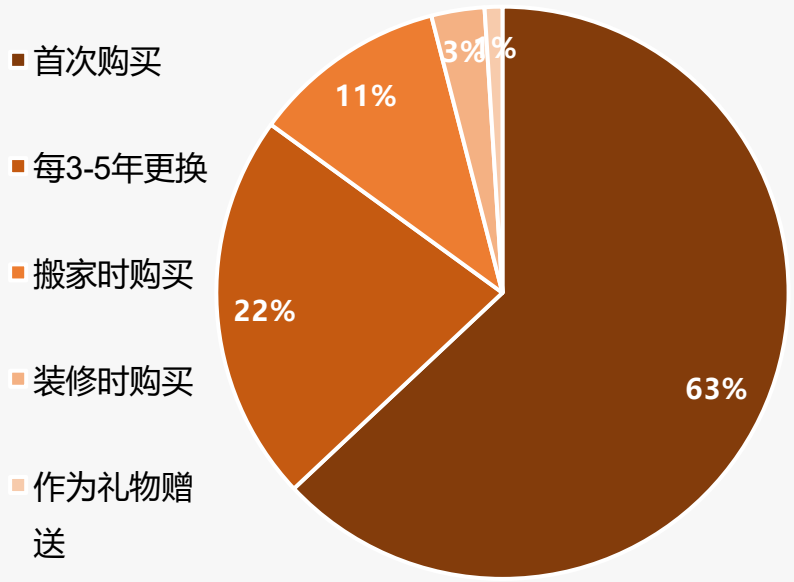

2025年中国穿衣镜产品规格分布

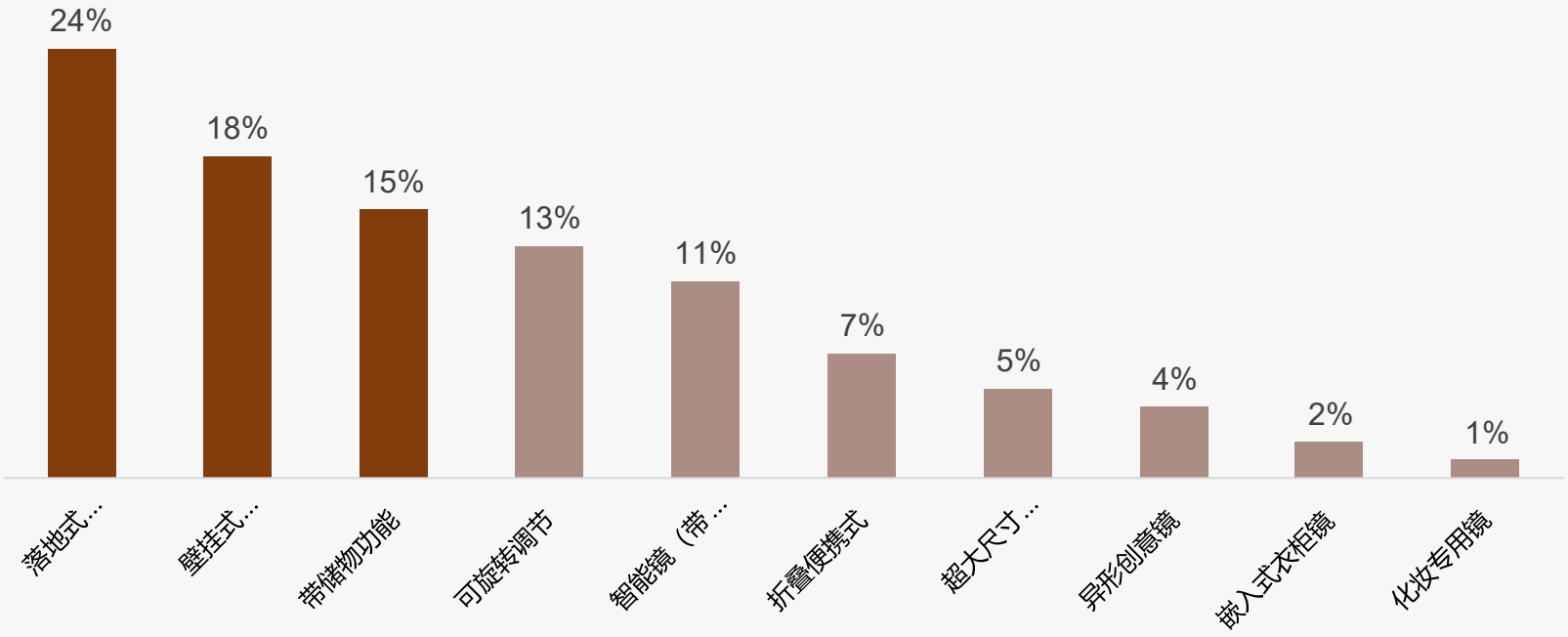

样本：穿衣镜行业市场调研样本量N=1438，于2025年8月通过华信人咨询调研获得

中档消费主导 季节高峰明显

华信人咨询
HXN CONSULTING

◆单次消费支出中，200-500元区间占比41%为主流，500-1000元占25%显示高端需求；消费季节分布中春季28%、冬季27%为高峰，夏季19%相对冷淡。

◆包装类型中纸箱包装占52%主导，反映便捷环保偏好；泡沫加固包装占23%，显示产品保护需求；中档价位和季节因素是消费关键。

2025年中国穿衣镜消费行为季节分布

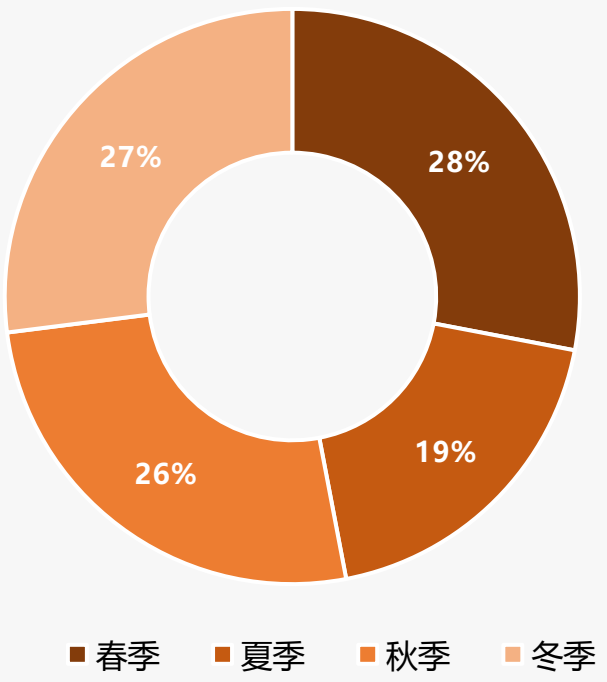

2025年中国穿衣镜单次支出分布

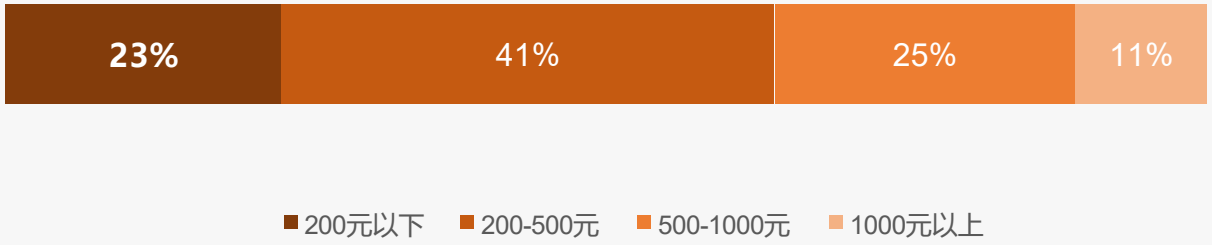

2025年中国穿衣镜包装类型分布

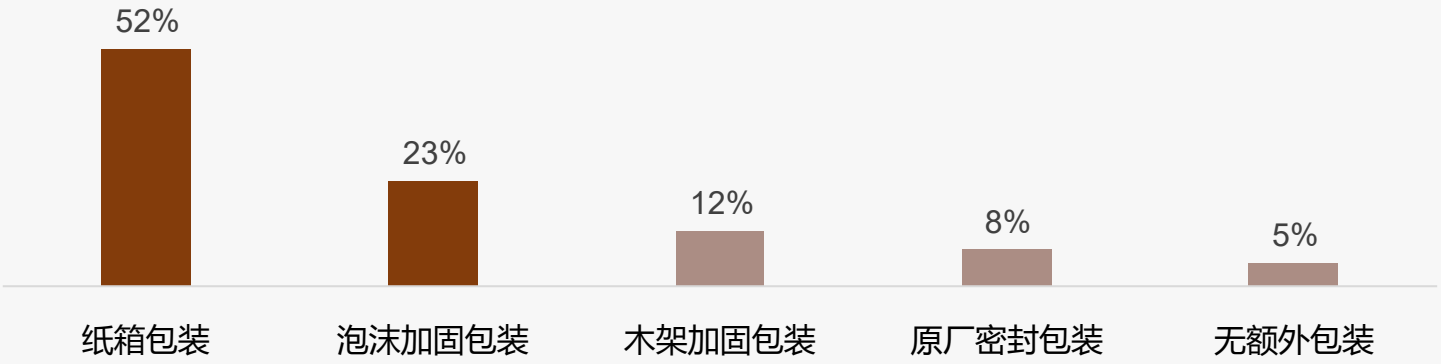

样本：穿衣镜行业市场调研样本量N=1438，于2025年8月通过华信人咨询调研获得

穿衣镜消费 刚性需求主导 非高峰时段热

华信人咨询
HXN CONSULTING

◆穿衣镜消费以新房装修（31%）、旧房改造（18%）和更换破损镜子（15%）为主，刚性需求是市场核心驱动力，改善型需求如家居美观（12%）也有一定占比。

◆消费时段集中在工作日晚上（33%）、周末白天（29%）和工作日白天（27%），非高峰时段购物偏好明显，节假日消费仅占2%，促销策略需针对性调整。

2025年中国穿衣镜消费场景分布

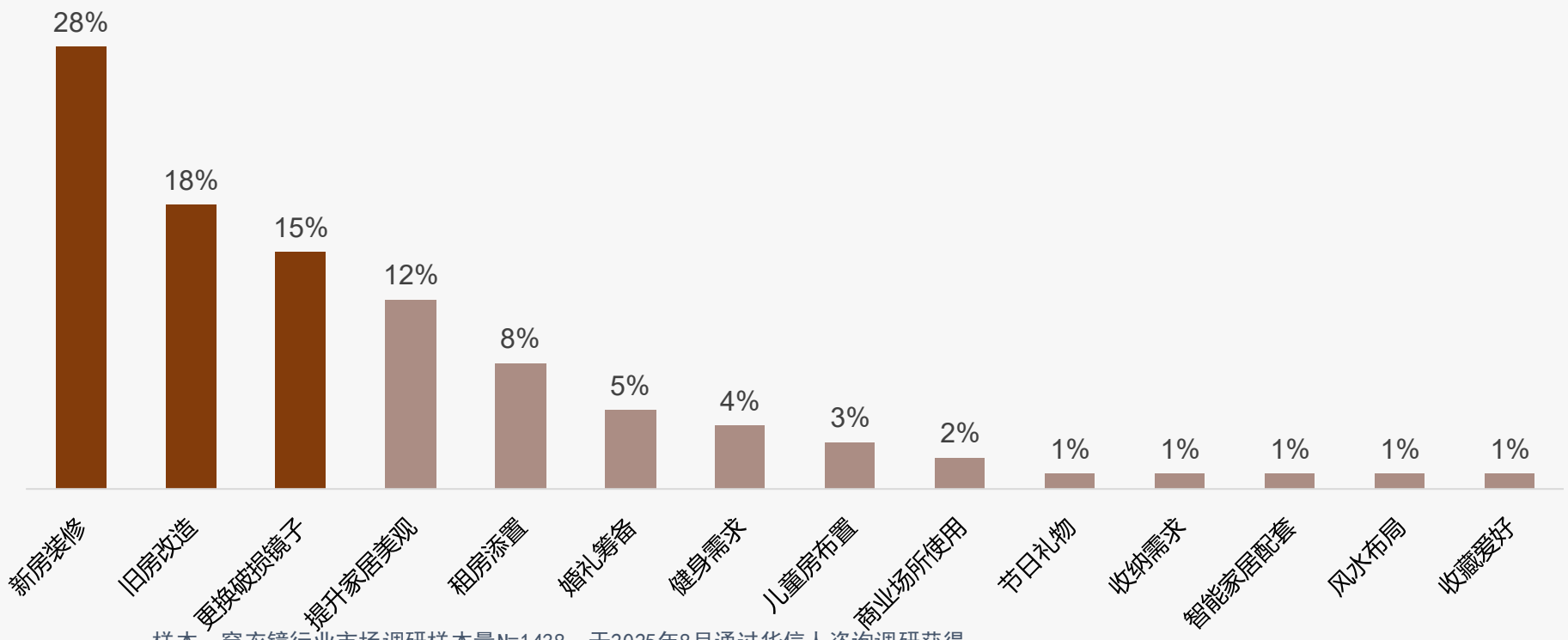

2025年中国穿衣镜消费时段分布

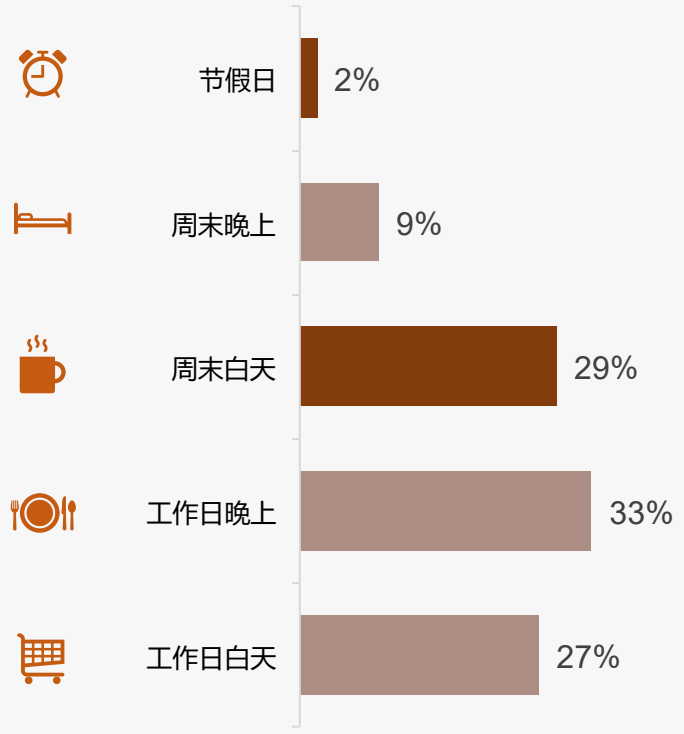

样本：穿衣镜行业市场调研样本量N=1438，于2025年8月通过华信人咨询调研获得

线上渠道主导穿衣镜消费

华信人咨询
HXN CONSULTING

◆消费者了解产品主要依赖电商平台浏览（38%）和亲友推荐（21%），线上渠道和口碑传播占主导，线下体验仅占8%。

◆购买渠道高度集中于淘宝/天猫（42%）和京东（28%），合计70%，线上消费趋势明显，新兴渠道占比仍低。

2025年中国穿衣镜了解产品渠道分布

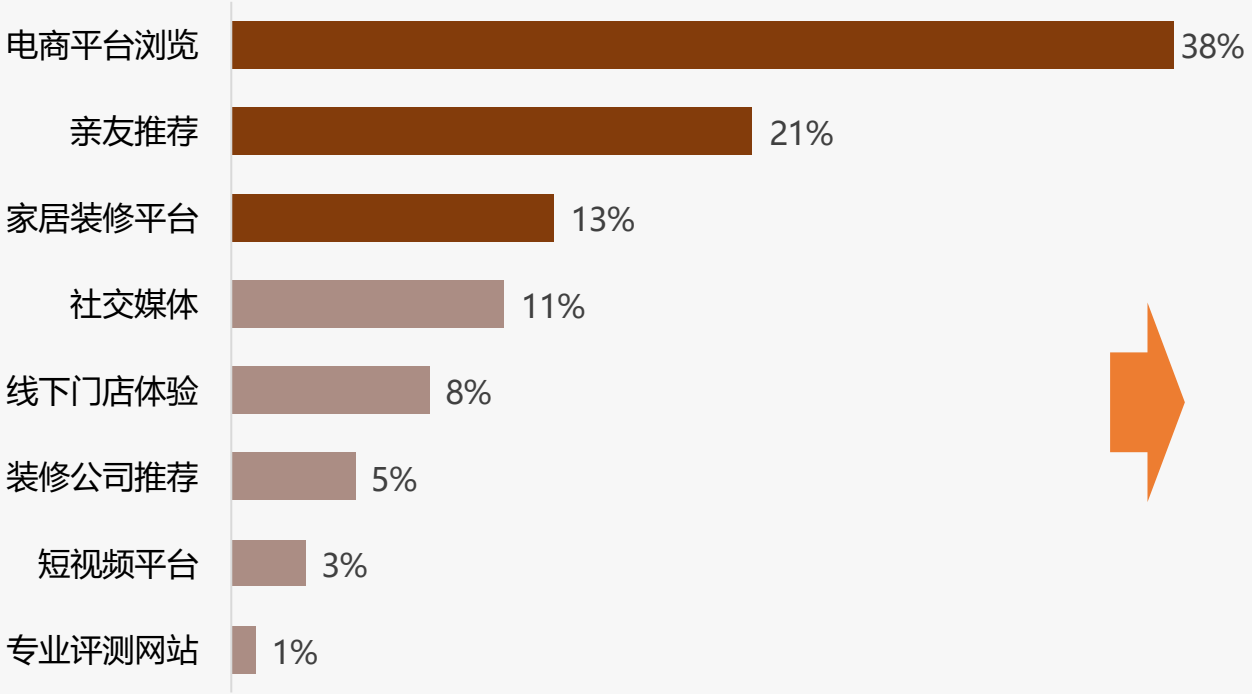

2025年中国穿衣镜购买产品渠道分布

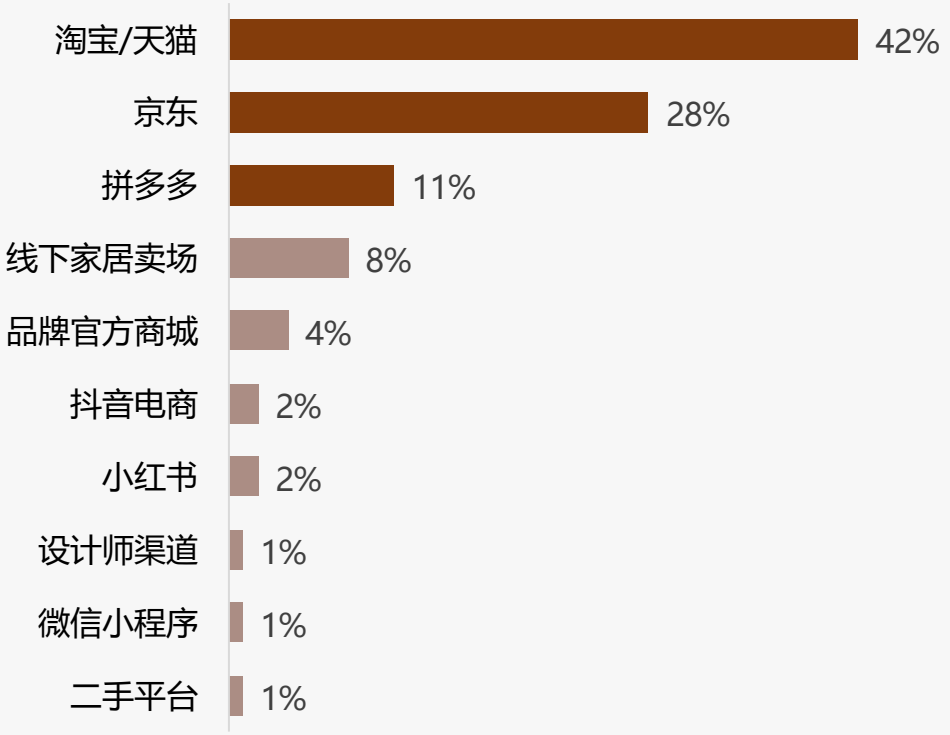

样本：穿衣镜行业市场调研样本量N=1438，于2025年8月通过华信人咨询调研获得

简约现代风格主导穿衣镜市场

华信人咨询
HXN CONSULTING

◆简约现代风格以32%占比主导穿衣镜市场，欧式复古和智能功能型分别占18%和15%，显示现代简约、复古元素和科技融合为主要消费趋势。

◆实用收纳型占12%，轻奢质感型占9%，环保材质型占6%，其他类型占比均低于5%，表明市场高度集中，小众需求如环保和定制化潜力有限。

2025年中国穿衣镜产品偏好类型分布

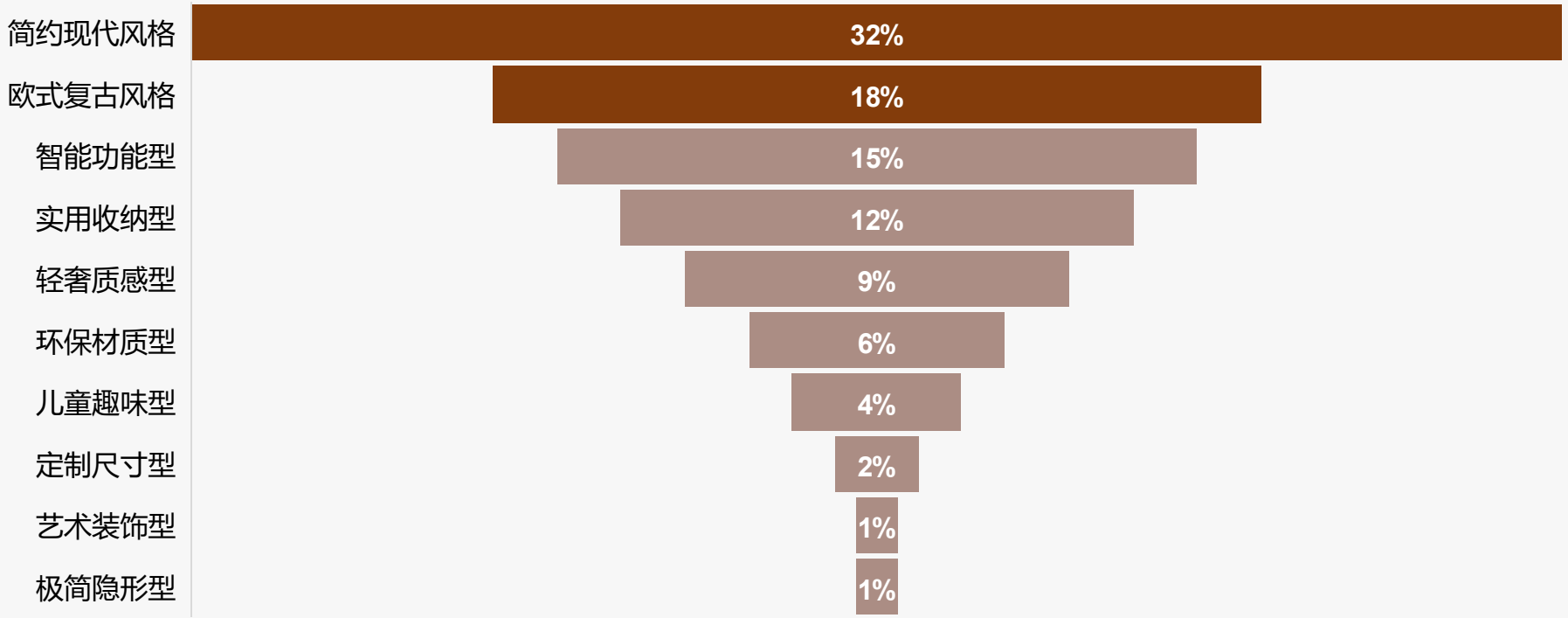

样本：穿衣镜行业市场调研样本量N=1438，于2025年8月通过华信人咨询调研获得

价格外观驱动消费 功能需求主导市场

华信人咨询
HXN CONSULTING

◆价格优惠和外观设计是吸引消费者的主要因素，分别占比27%和23%。实际使用需求占消费真正原因的41%，显示功能性是核心驱动力。

◆材质质量占18%，家居美化需求占24%，反映消费者注重耐用性和美学。促销活动吸引占9%，表明价格敏感度较高。

2025年中国穿衣镜吸引消费关键因素分布

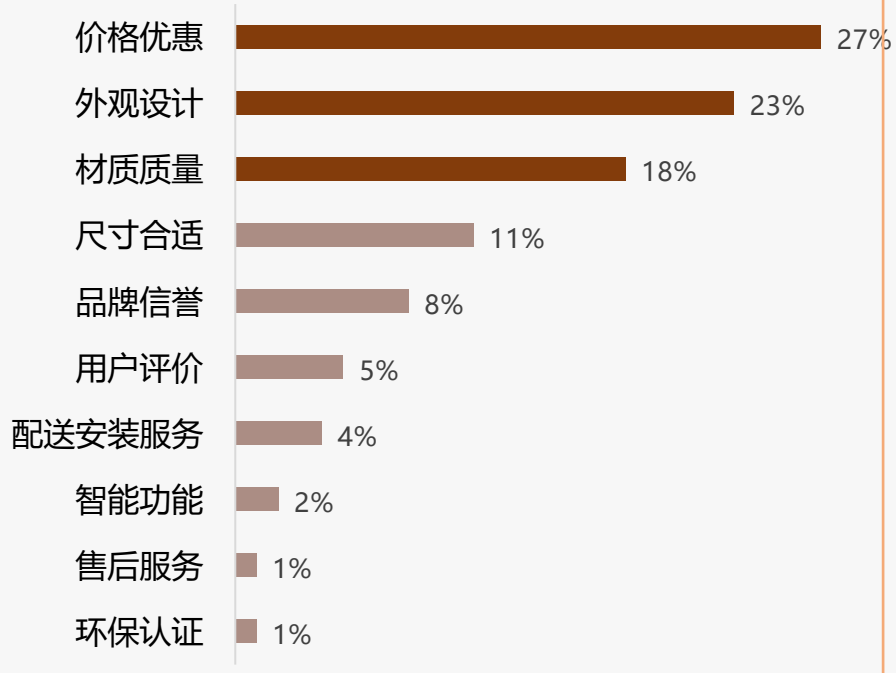

样本：穿衣镜行业市场调研样本量N=1438，于2025年8月通过华信人咨询调研获得

2025年中国穿衣镜消费真正原因分布

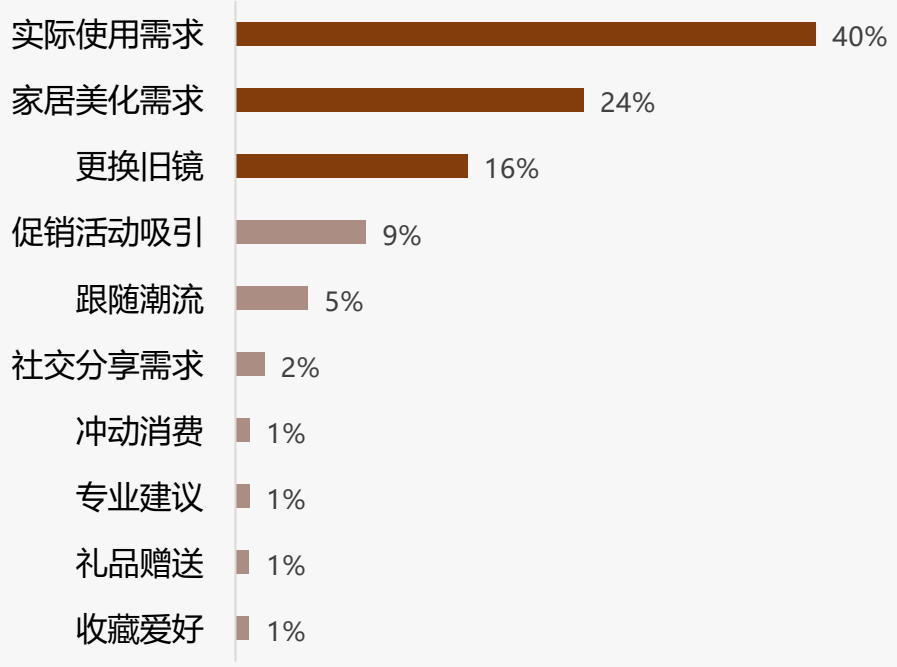

穿衣镜推荐意愿低 品质价格待提升

华信人咨询
HXN CONSULTING

◆穿衣镜消费者推荐意愿整体偏低，仅18%非常愿意推荐，35%持一般态度。不愿推荐主因是产品质量一般（31%）和价格偏高（22%）。

◆配送安装问题占16%，款式过时占11%，显示物流和设计是改进重点。数据指向品质、价格和物流为关键优化领域。

2025年中国穿衣镜向他人推荐意愿分布

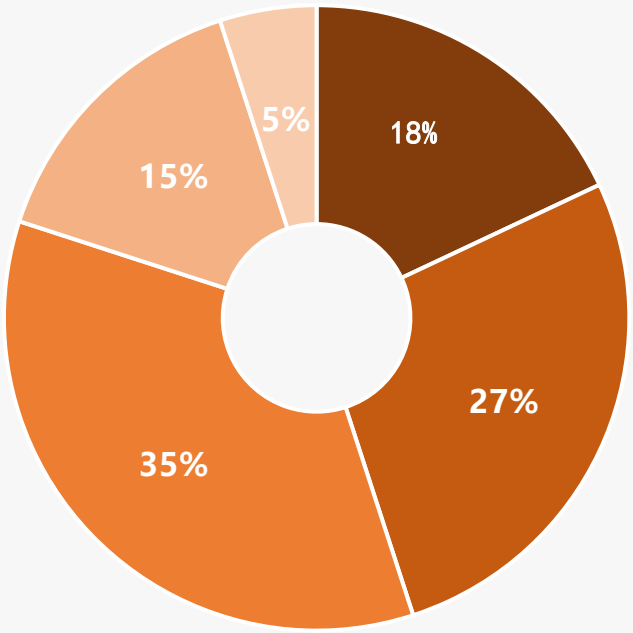

5分 非常愿意　4分 比较愿意　3分 一般　2分 不太愿意　1分 非常不愿意

样本：穿衣镜行业市场调研样本量N=1438，于2025年8月通过华信人咨询调研获得

2025年中国穿衣镜不愿推荐原因分布

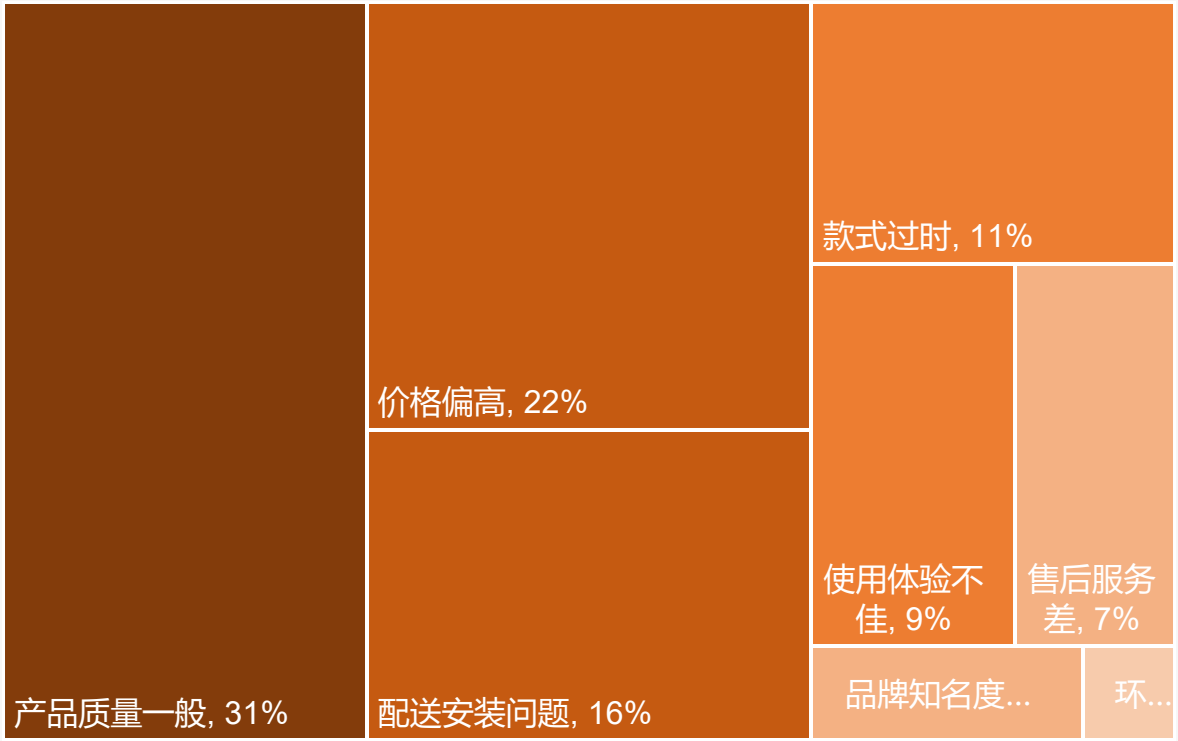

穿衣镜消费集中中低端市场

华信人咨询
HXN CONSULTING

◆消费者对穿衣镜的价格接受度高度集中，300-500元区间占比42%，150-300元区间占比38%，合计达80%，显示中低端市场是绝对主流。

◆高端市场占比极小，500-800元区间仅15%，800元以上合计仅5%，反映消费者更注重产品实用性和性价比，超高端需求微弱。

2025年中国穿衣镜占比最大规格价格接受度

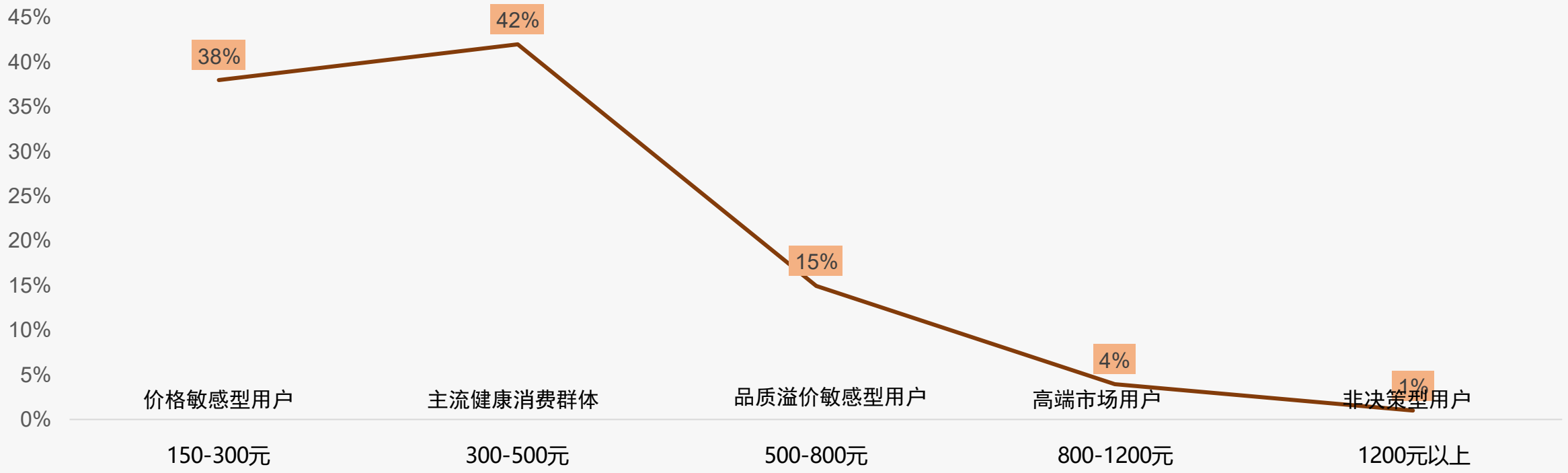

样本：穿衣镜行业市场调研样本量N=1438，于2025年8月通过华信人咨询调研获得

注：以落地式（70×180cm）规格穿衣镜为标准核定价格区间

价格敏感 促销驱动 品牌忠诚

华信人咨询 HXN CONSULTING

◆价格上涨10%后，47%消费者继续购买，品牌忠诚度高；38%减少频率，价格弹性明显；15%更换品牌，竞争激烈。

◆促销依赖度：35%一般依赖，27%比较依赖，合计62%受促销影响大；13%非常依赖，6%完全不依赖，用户分化显著。

2025年中国穿衣镜价格上涨10%后购买行为分布

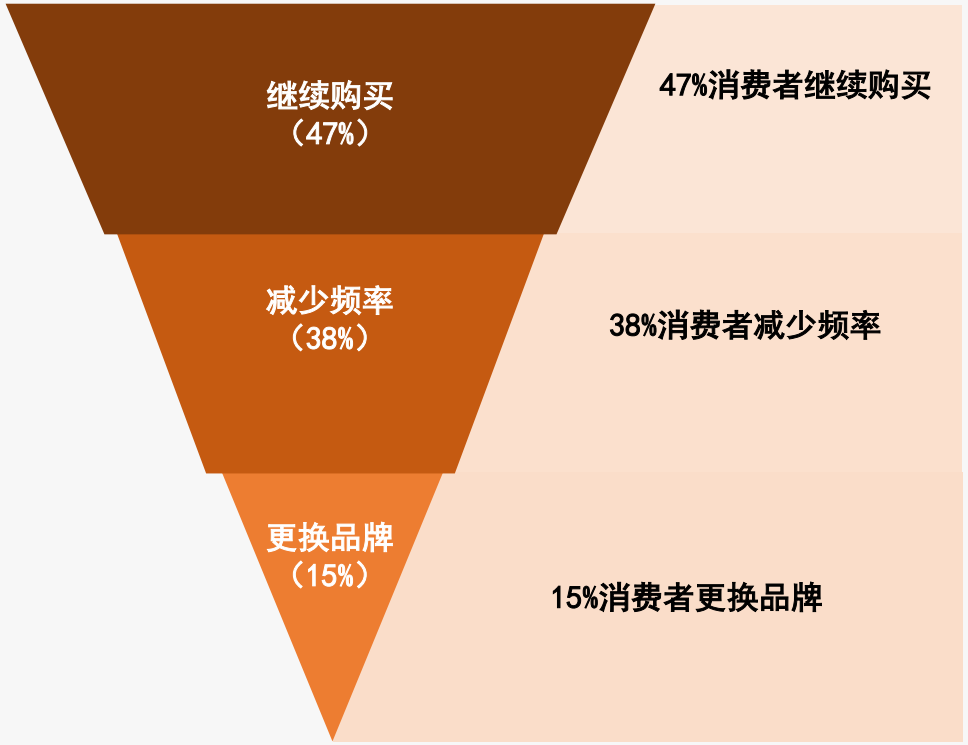

2025年中国穿衣镜对促销活动依赖程度分布

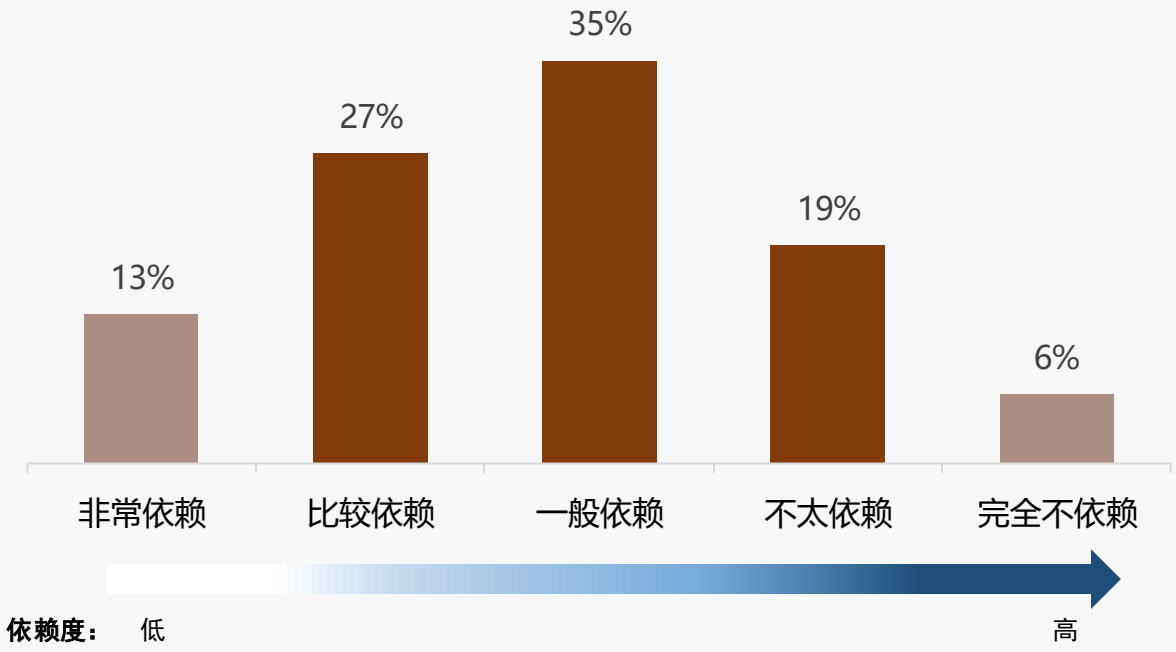

样本：穿衣镜行业市场调研样本量N=1438，于2025年8月通过华信人咨询调研获得

设计价格驱动品牌转换

华信人咨询
HXN CONSULTING

◆固定品牌复购率分布显示，30-50%复购率占比最高为31%，50-70%复购率为29%，表明多数消费者对品牌忠诚度中等，部分用户有较高粘性。

◆更换品牌原因中，追求更好设计占比最高为28%，价格因素次之为25%，说明外观创新和成本是驱动品牌转换的关键因素。

2025年中国穿衣镜固定品牌复购率分布

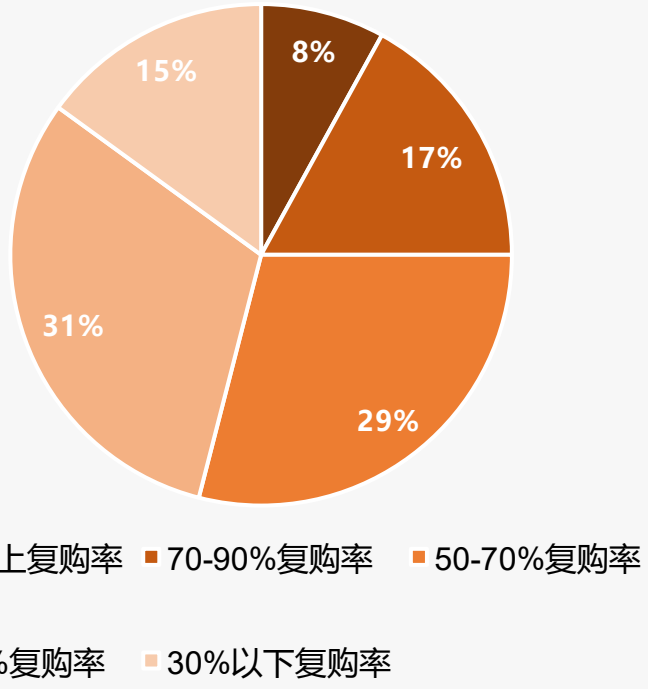

2025年中国穿衣镜更换品牌原因分布

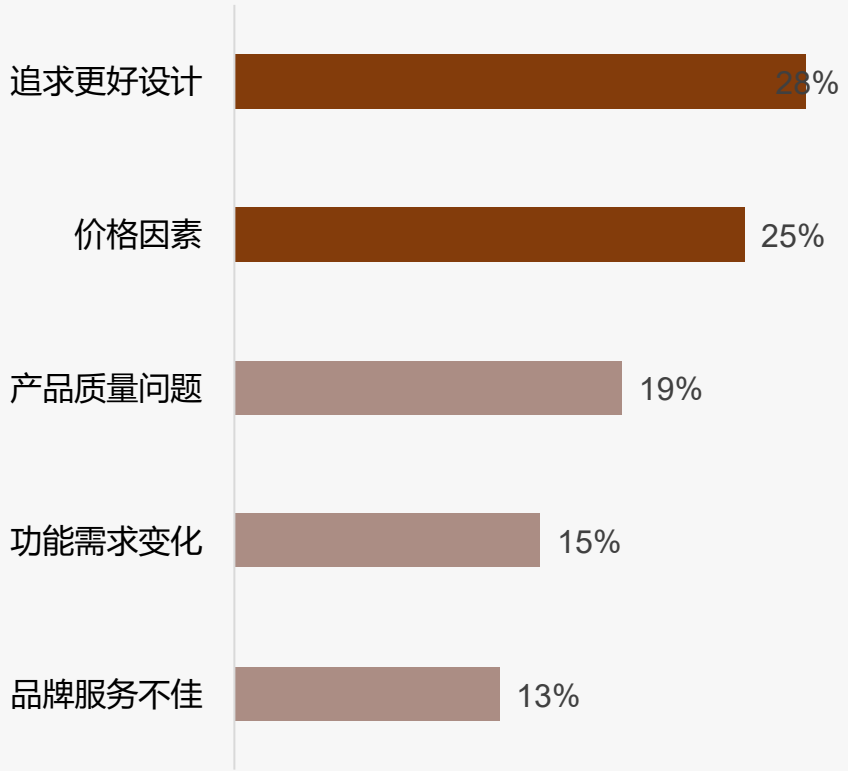

样本：穿衣镜行业市场调研样本量N=1438，于2025年8月通过华信人咨询调研获得

品牌优先 信任中性 消费主导

华信人咨询
HXN CONSULTING

◆消费品牌产品意愿分布显示，优先选择品牌的消费者占比最高，为38%，表明品牌在购买决策中具有重要影响力。

◆对品牌产品态度分布中，一般信任占比最高，为42%，说明消费者对品牌产品的信任度整体偏向中性。

2025年中国穿衣镜品牌产品消费意愿分布

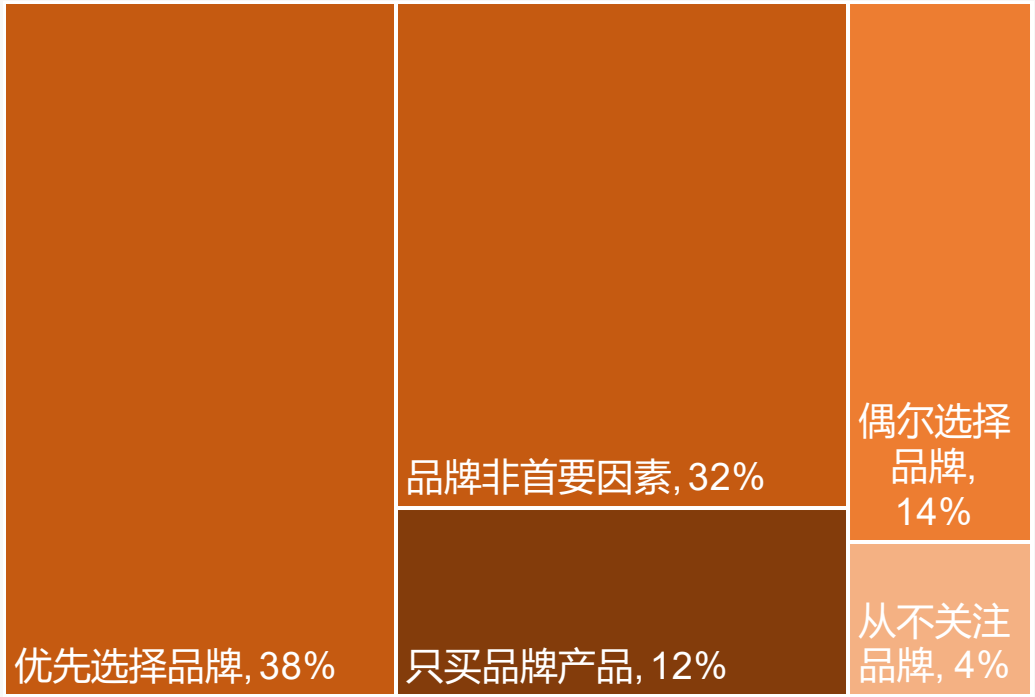

2025年中国穿衣镜对品牌产品态度分布

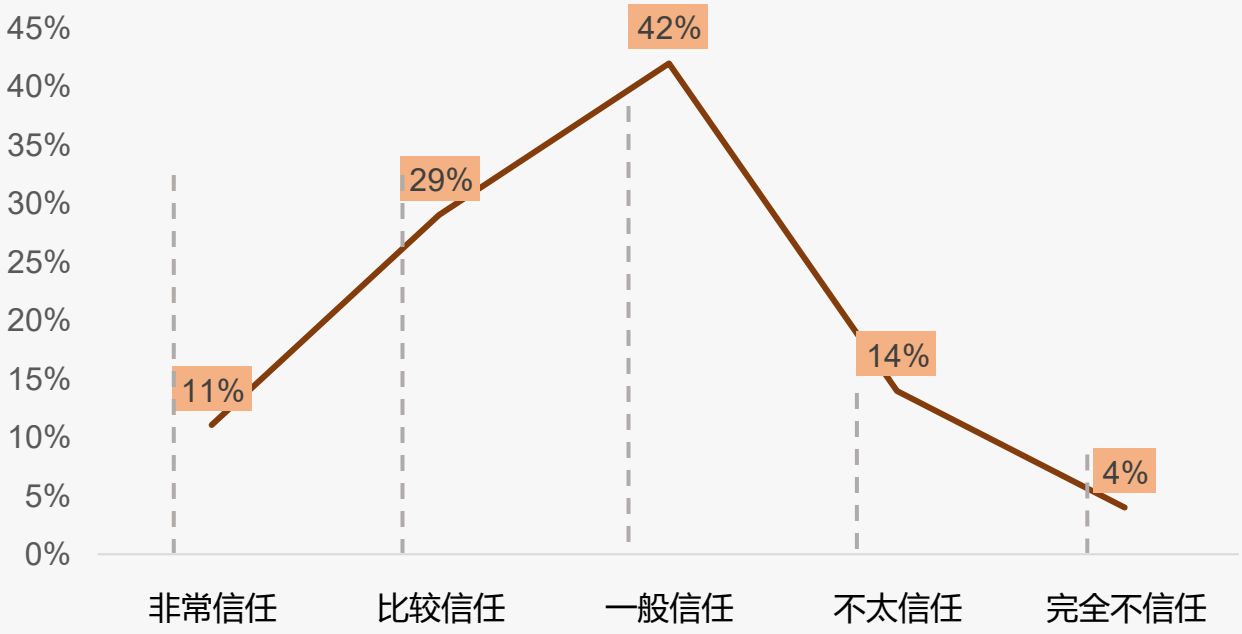

样本：穿衣镜行业市场调研样本量N=1438，于2025年8月通过华信人咨询调研获得

国产品牌主导 价格品质驱动

华信人咨询
HXN CONSULTING

◆国产品牌消费占比高达87%，进口品牌仅13%，显示本土品牌在穿衣镜市场占据绝对主导地位，消费者偏好明显。

◆价格敏感型消费者占比41%，品质保障型28%，设计美感型17%，服务体验型9%，品牌价值型5%，性价比和产品质量是核心驱动因素。

2025年中国穿衣镜国产和进口品牌消费分布

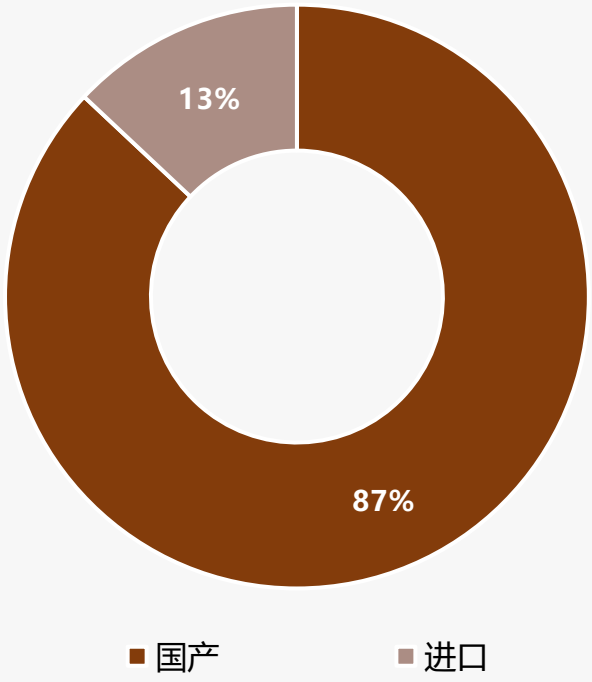

2025年中国穿衣镜品牌偏好类型分布

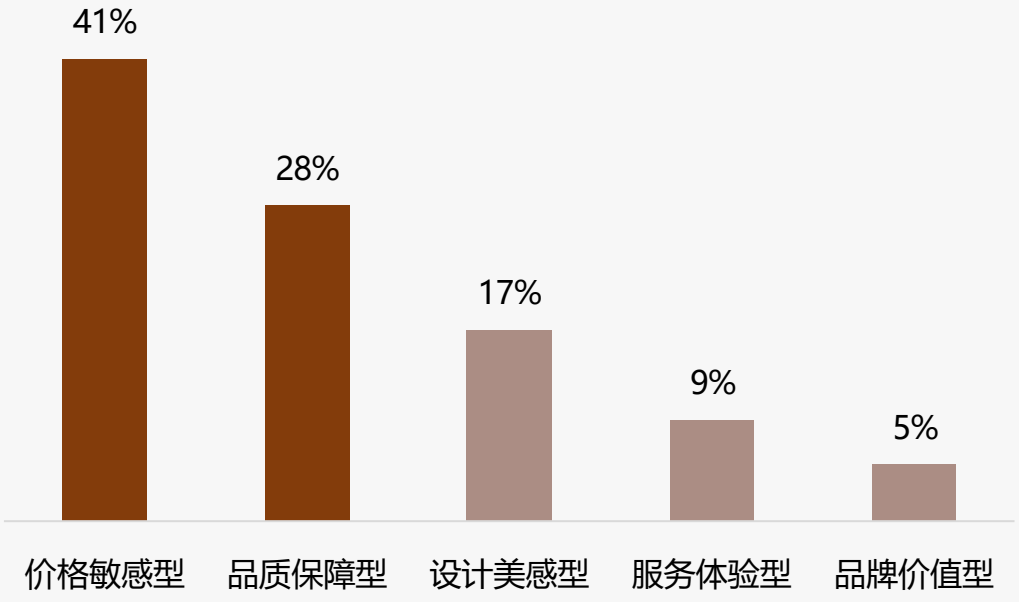

样本：穿衣镜行业市场调研样本量N=1438，于2025年8月通过华信人咨询调研获得

社交媒体主导 用户内容驱动消费

华信人咨询
HXN CONSULTING

◆微信朋友圈占43%是主要分享渠道，小红书和抖音分别占27%和16%，显示社交媒体在穿衣镜消费中起主导作用。

◆真实用户体验分享占38%，产品评测占25%，装修搭配建议占18%，表明消费者高度依赖用户生成内容评估产品。

2025年中国穿衣镜社交分享渠道分布

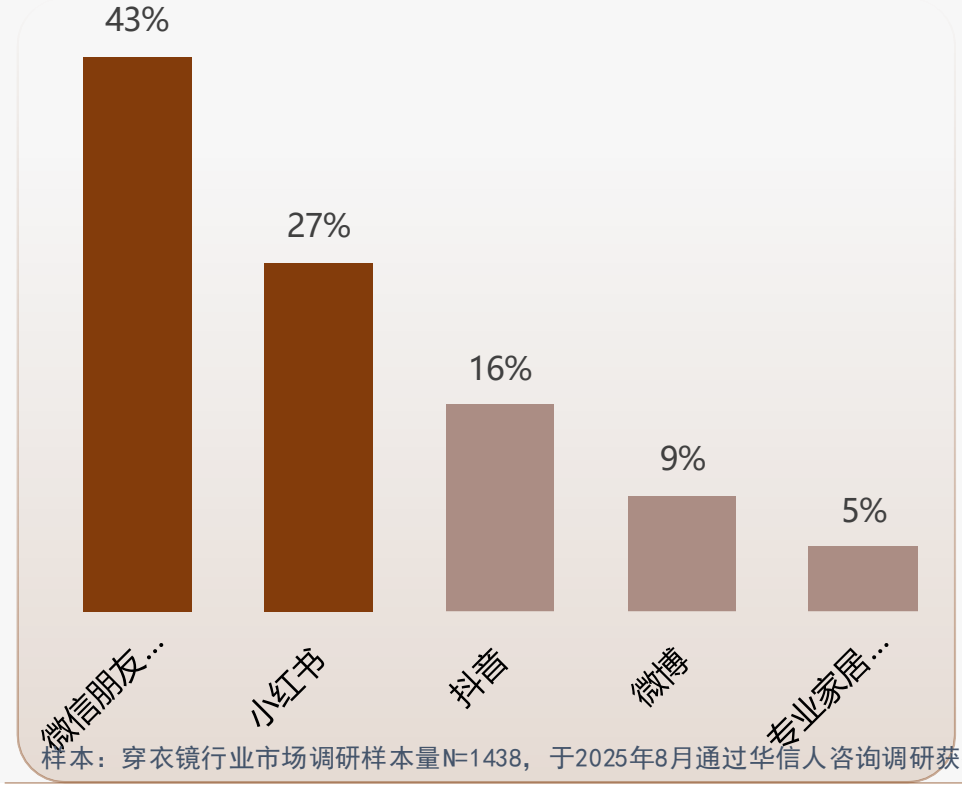

2025年中国穿衣镜社交分享渠道分布

2025年中国穿衣镜社交渠道获取内容类型分布

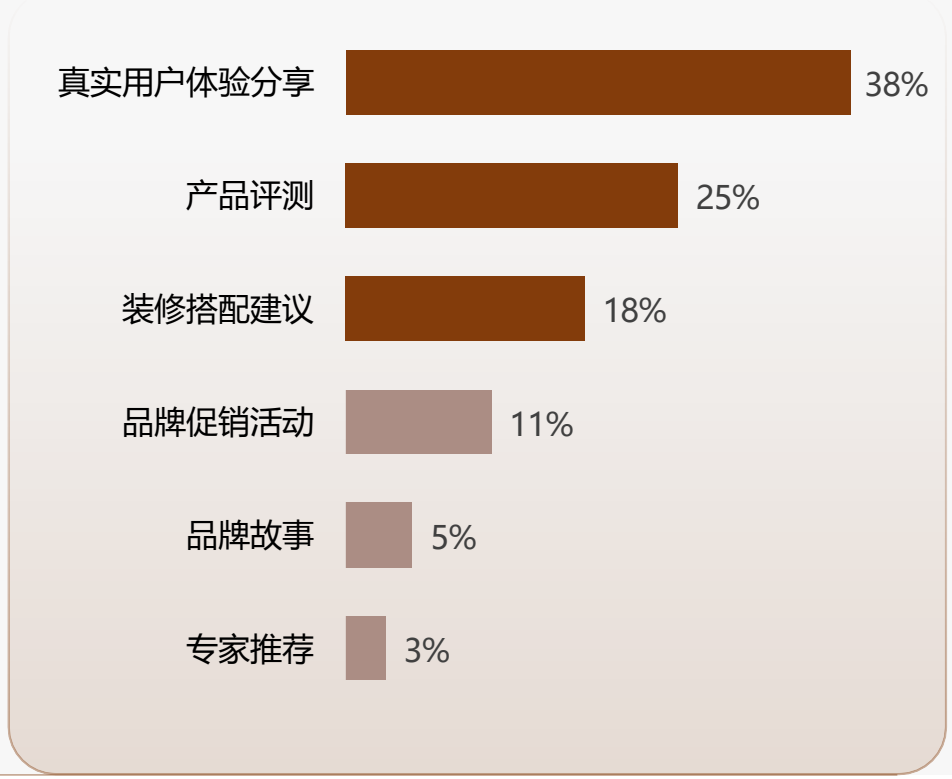

2025年中国穿衣镜社交渠道获取内容类型分布

样本：穿衣镜行业市场调研样本量N=1438，于2025年8月通过华信人咨询调研获得

家居博主主导 真实体验优先 权威影响弱

华信人咨询
HXN CONSULTING

◆家居装修博主以42%的信任度领先，真实用户分享占31%，显示消费者在穿衣镜选购时更依赖与家居场景相关的专业内容和真实体验。

◆设计师推荐占16%，专业评测机构和明星代言分别仅占8%和3%，表明实用性和生活化信息源更受重视，权威评测和名人效应影响有限。

2025年中国穿衣镜社交渠道信任博主类型分布

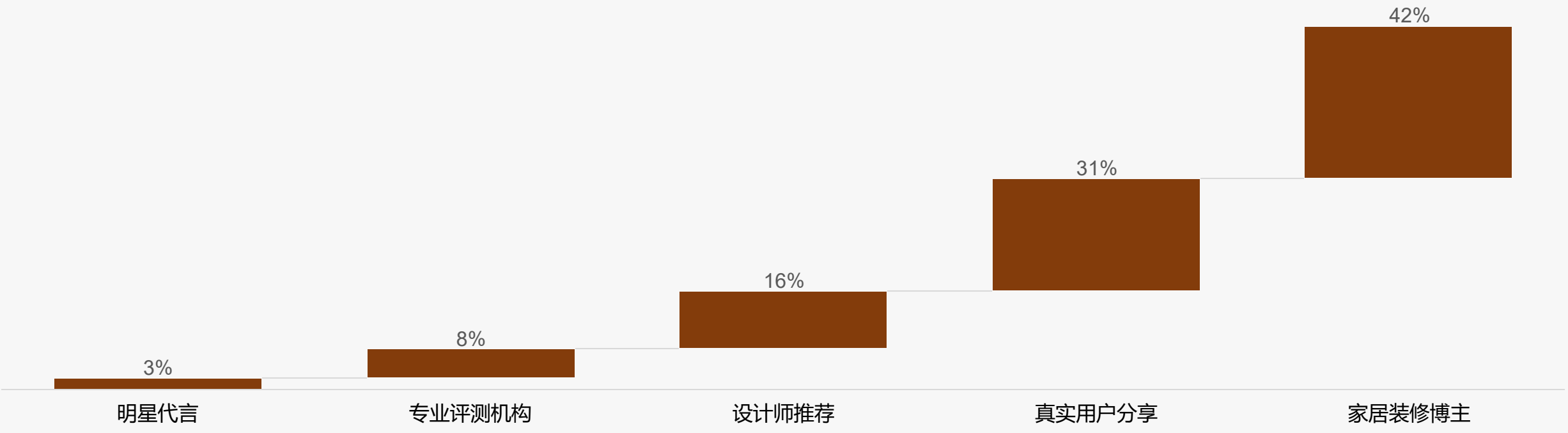

样本：穿衣镜行业市场调研样本量N=1438，于2025年8月通过华信人咨询调研获得

口碑推荐主导穿衣镜消费

华信人咨询
HXN CONSULTING

◆亲友口碑推荐以41%的占比成为消费者获取穿衣镜信息的最主要渠道，社交媒体广告以27%的份额位居第二，突显信任和数字化影响。

◆线下体验活动占比18%，电商平台推荐和电视广告分别占9%和5%，反映实物体验需求和传统渠道的较低吸引力。

2025年中国穿衣镜消费决策者类型分布

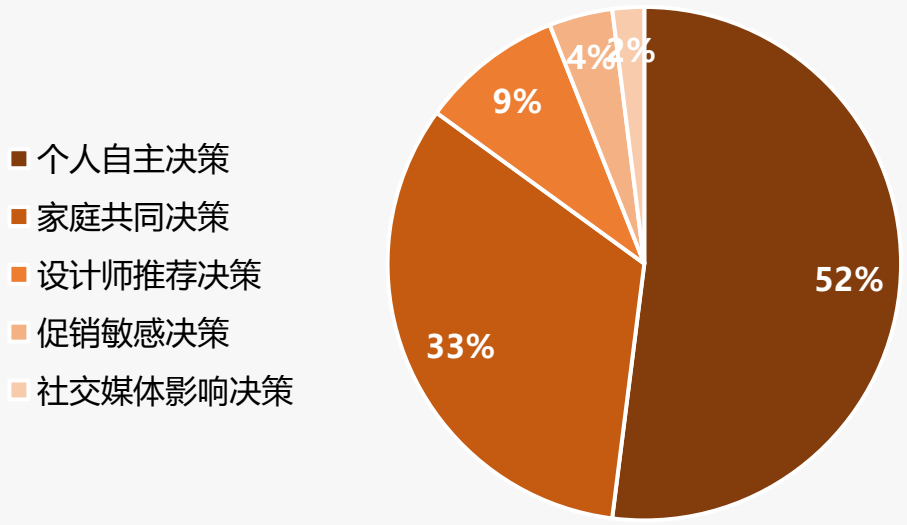

2025年中国穿衣镜广告偏好分布

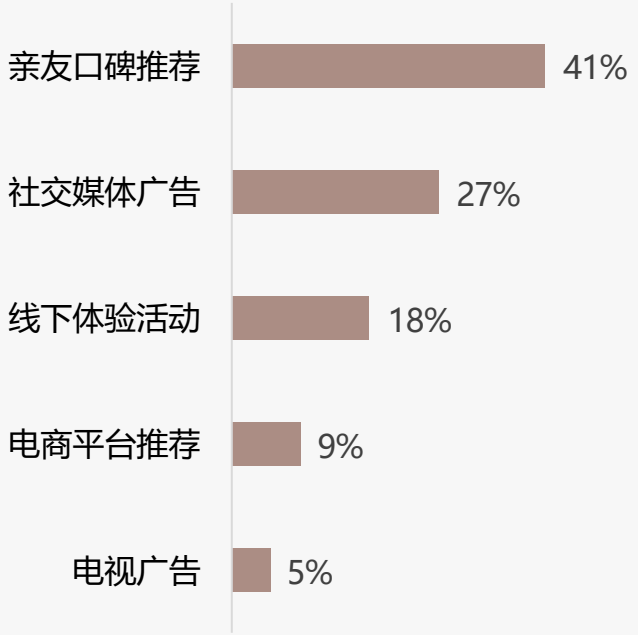

样本：穿衣镜行业市场调研样本量N=1438，于2025年8月通过华信人咨询调研获得

退货体验待优化 提升整体满意度

华信人咨询
HXN CONSULTING

◆线上消费流程满意度较高，4分和5分合计占比65%；退货体验满意度较低，4分和5分合计占比53%，且低分占比16%，提示退货环节需改进。

◆客服满意度介于两者之间，4分和5分合计占比59%，但低分占比12%，建议优化退货政策和客服响应以提升整体体验。

2025年中国穿衣镜线上消费流程满意度分布（满分5分）

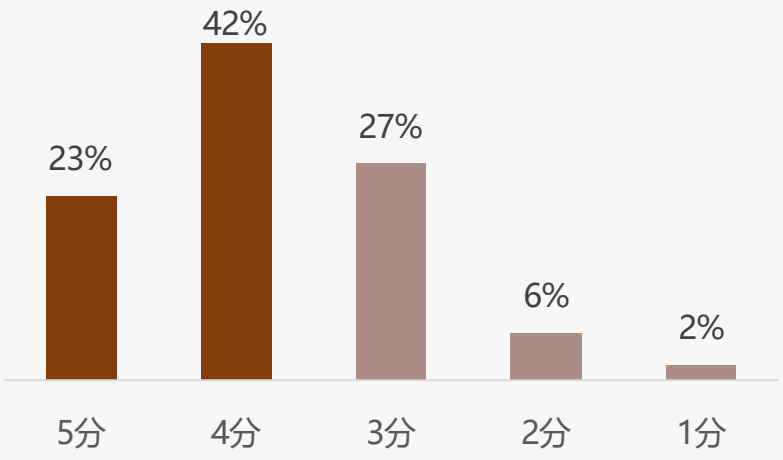

平均分：3. 78

2025年中国穿衣镜退货体验满意度分布（满分5分）

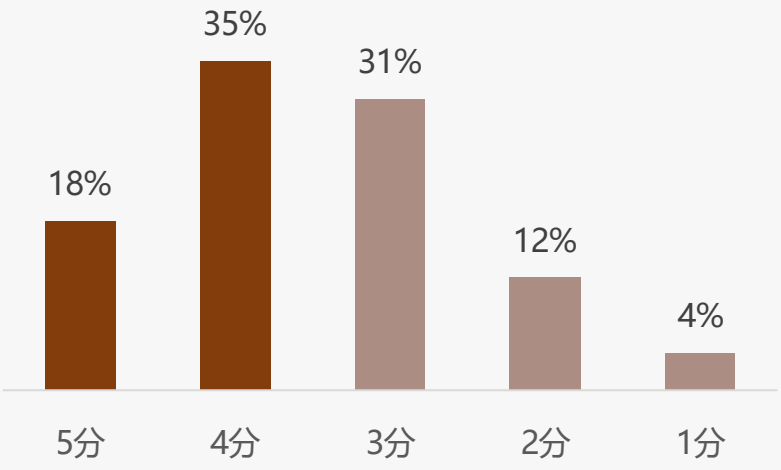

平均分：3. 51

2025年中国穿衣镜线上消费客服满意度分布（满分5分）

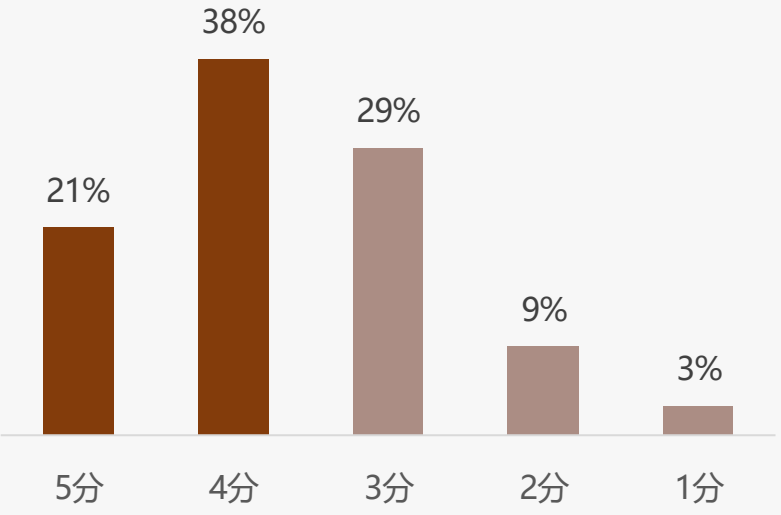

平均分：3. 65

样本：穿衣镜行业市场调研样本量N=1438，于2025年8月通过华信人咨询调研获得

智能推荐客服主导 尺寸配送需求显著

华信人咨询
HXN CONSULTING

◆智能推荐匹配(27%)和智能客服解答(23%)是消费者最关注的智能服务，显示个性化推荐和即时解答是线上消费的核心需求。

◆智能尺寸测量(18%)和智能配送跟踪(15%)需求较高，而安装、售后等服务占比偏低，反映消费者更注重购物前期体验。

2025年中国穿衣镜线上消费智能服务体验分布

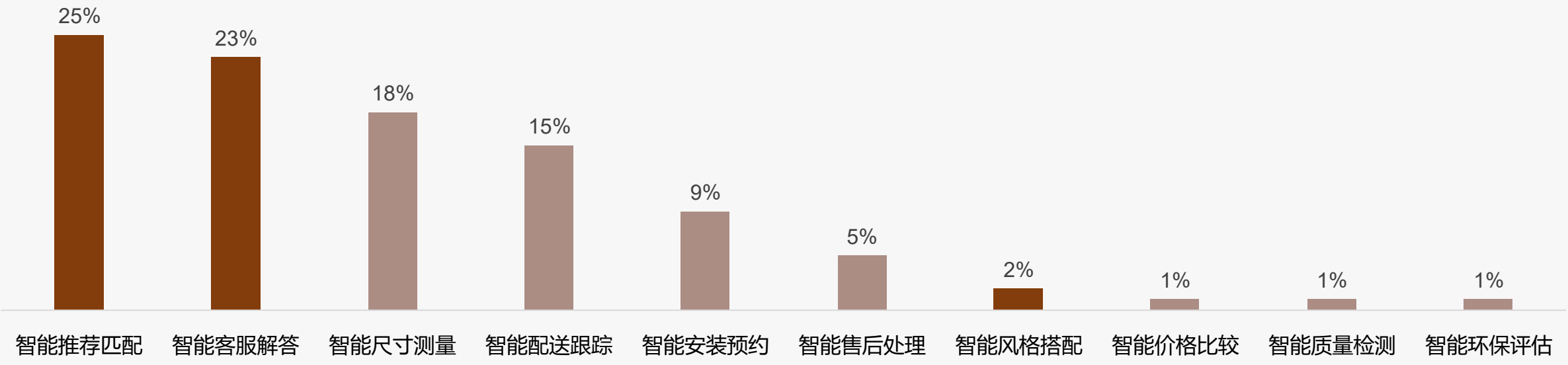

样本：穿衣镜行业市场调研样本量N=1438，于2025年8月通过华信人咨询调研获得

关于华信人

华信人咨询
HXN CONSULTING

2016年，华信人（北京）信息咨询有限公司作为中国领先的市场研究机构成立，通过建立经济、企业、专家和进出口等自有数据库，覆盖全球市场调研范围。获评2017年度中国十佳管理咨询诚信服务机构，2019年荣获“值得信赖的中国管理咨询机构”，被评选为全国企业管理咨询机构推荐名录，2021年度入选科技部中小科技企业库。成立九年以来，华信人已累计服务企业上万家，致力于为企业战略决策提供专业的解决方案。

成立以来，华信人咨询成功帮助一批国企、民企转型改制，在战略转型、文化改革、领导力提升与员工行为改善方面累积了丰富的经验和案例，累计完成各类咨询项目600余项。

4001812629

http://www.hxrcon.com

北京市海淀区西三环北路89号2层

法律声明

版权声明

本报告由华信人咨询制作，其版权归属于华信人咨询。未经华信人咨询书面许可，任何组织和个人均不得以任何形式复制、传播或输出至中华人民共和国境外。任何未经授权使用本报告进行的相关商业行为，都将构成对《中华人民共和国著作权法》以及其他相关法律法规和国际公约的违反。

免责条款

本报告所呈现的行业数据、行业动态及市场趋势预测，源自华信人咨询专业团队综合运用多种研究手段，如深度桌面研究、精准行业访谈、全面市场调研等精心分析所得。同时，部分素材汲取自公开渠道，并融合华信人独家监测数据，经由华信人咨询先进统计预测模型运算生成；企业相关数据大多通过实地访谈采集。华信人咨询在信息处理过程中，竭尽全力确保信息的精确性、全面性与可信度，但受限于研究环境的复杂多变，难以做到万无一失，故不作绝对保证。

在此郑重声明，本报告中所含信息及观点，均不具备指导性建议的性质。本报告中所展示的调研数据，基于样本调研方式获取。鉴于调研样本的局限性、调研方法的特定性以及调查资料收集范围的约束，该数据仅能呈现特定调研时段及样本群体的概况，仅针对本次调研目标提供基础参考，助力市场与客户把握基本态势。受制于研究方法和数据资源的边界，本报告仅作为用户了解市场动态的辅助资料，华信人咨询对报告内的数据及观点，不承担任何法律责任。

华信人咨询
HXN CONSULTING

感 谢 观 看

洞察市场快人一步